



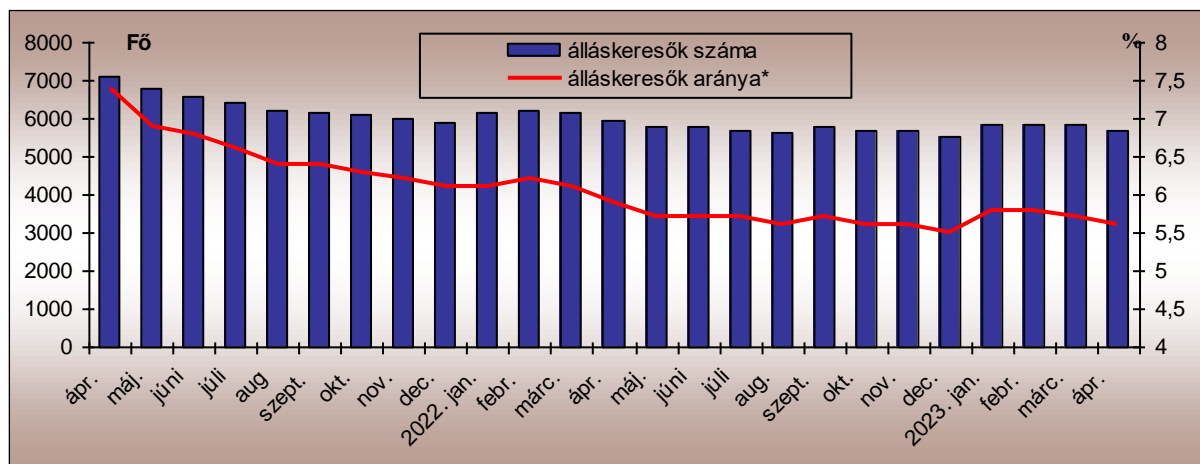
TOLNA VÁRMEGYEI KORMÁNYHIVATAL

A MUNKAERŐ-PIACI HELYZET ALAKULÁSA TOLNA VÁRMEGYÉBEN– 2023. ÁPRILIS

Nyilvántartott álláskeresők száma és aránya

2023. április 20-án a Tolna Vármegyei Kormányhivatal Foglalkoztatási, Foglalkoztatás-felügyeleti és Munkavédelmi Főosztályának nyilvántartásában **5.675 álláskereső** szerepelt, amely az előző hónaphoz képest 142 fős (2,4%-os) csökkenést jelentett.

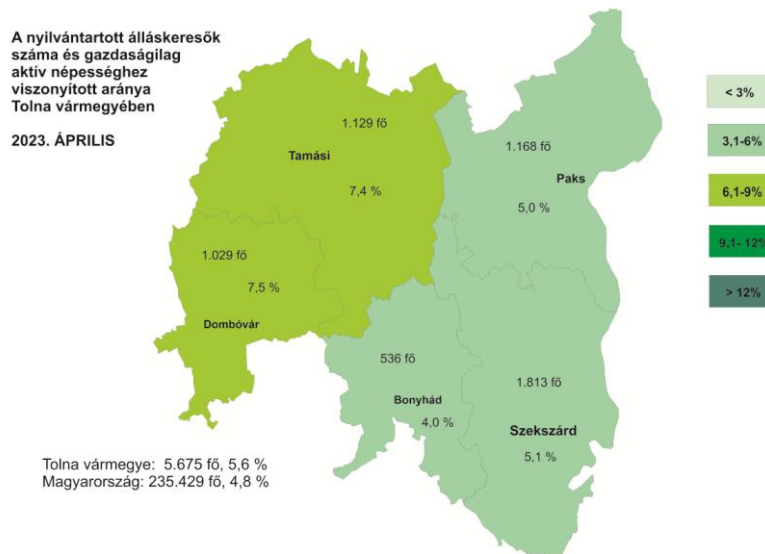
A nyilvántartott álláskeresők számának alakulása Tolna Vármegyében 2021. április–2023. április



Április hónap folyamán a márciusihoz képest 119 fővel kevesebben, 658-an váltak álláskeresővé Tolna vármegyében. A nyilvántartásból kikerülők száma 8 fővel csökkent az előző hónaphoz képest, így 803 kilépő jellemezte az áprilist.

A tárgyhavi zárónapon Tolna vármegyében a legnagyobb **munkaerő-kínálat**, 1.813 fő a Szekszárdi térséget jellemezte. Paks térségében 1.168 fő, Tamási körzetében 1.129 fő regisztráltat tartottunk nyilván, míg Dombóvár nyilvántartásában 1.029-en szerepeltek. A legkevesebb álláskereső (536 fő) továbbra is a Bonyhádi Járás Foglalkoztatási Osztályának regiszterében volt.

A vizsgált hónapban a nyilvántartott álláskeresők Tolna vármegye gazdaságilag aktív népességének 5,6%-át tették ki, mely a március időszaki arányszámnál 0,1%-ponttal, az előző év azonos időszaki arányszámánál pedig 0,3%-ponttal kevesebb. A Tolna vármegyei tárgyhavi mutató a 4,8%-os országos átlagnál 0,8%-ponttal kedvezőtlenebb volt.

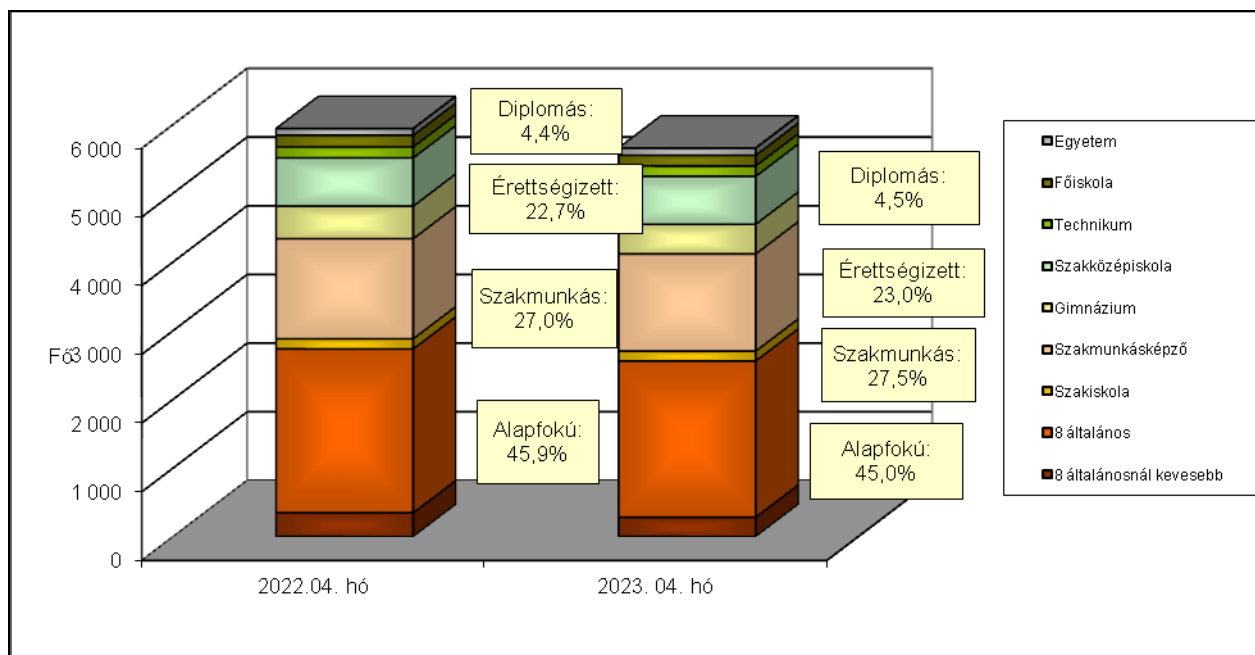


A nyilvántartott álláskeresők gazdaságilag aktív népességhez viszonyított aránya 2023. április hónapban Dombóvár (7,5%) és Tamási (7,4%) körzetében volt a legmagasabb. Szekszárd (5,1%), Paks (5,0%), Bonyhád vonzaskörzetében pedig 4,0%-os volt a ráta értéke. Április hónapban Bonyhád, Paks és Szekszárd mutatója is kedvezőbb volt a megyei átlagnál.

A nyilvántartott álláskeresők összetétele

Az előző év azonos időszakához képest kisebb arányváltozások tapasztalhatók az álláskeresők iskolai végzettség szerinti összetételét tekintve. A legfeljebb általános iskolát végzettek aránya 0,9%-ponttal csökkent az előző év azonos időszaki arányszámánál, a szakmunkásoké 0,5%-ponttal növekedett, az érettségi bizonyítvánnyal rendelkezők aránya 0,3%-ponttal lett magasabb, a diplomások aránya pedig 0,1% ponttal nőtt.

Az álláskeresők iskolai végzettség szerinti összetétele Tolna vármegyében



A legnagyobb hányadot változatlanul a legfeljebb 8 általános iskolai osztályt végzettek jelentik, arányuk: 45,0%. Az iskolai végzettség az a tényező, ami az álláskereső elhelyezkedési esélyeit leginkább befolyásolja. Szakmunkás végzettséggel 27,5%-uk, érettségivel az álláskeresők 23,0%-a, diplomával 4,5%-uk rendelkezett.

Néhány, a Tolna vármegyei álláskeresők összetételét jellemző adat

Jellemző	2023. április		2023. március		2022. április	
	Létszám	Arány	Létszám	Arány	Létszám	Arány
Összes álláskereső	5 675	100,0%	5 817	100,0%	5 952	100,0%
Férfi	2 730	48,1%	2 793	48,0%	2 877	48,3%
Nő	2 945	51,9%	3 024	52,0%	3 075	51,7%
Legfeljebb 25 éves	720	12,7%	755	13,0%	778	13,1%
26 - 35 éves	1 146	20,2%	1 178	20,3%	1 231	20,7%
36 - 50 éves	1 851	32,6%	1 910	32,8%	1 980	33,3%
50 év feletti	1 958	34,5%	1 974	33,9%	1 963	33,0%
Pályakezdő	323	5,7%	335	5,8%	429	7,2%
Álláskeresői támogatásban részesülő	1 455	25,6%	1 492	25,6%	1 426	24,0%
Szociális ellátásban részesülő	1 434	25,3%	1 481	25,5%	1 903	32,0%
Ellátásban nem részesülő	2 786	49,1%	2 844	48,9%	2 623	44,1%
Több, mint 12 hónapja folyamatosan nyilvántartott	2 011	35,4%	2 018	34,7%	2 275	38,2%

Pályakezdők

Április hónap folyamán az előző havihoz képest 17 fővel csökkent a **pályakezdő álláskeresők beáramlása** a foglalkoztatási osztályokra. A tárgy hónapban 42 pályakezdő került be a regisztrációba, ami 18 fővel alacsonyabb az előző év azonos időszakos létszámnál. A belépők között ezúttal az érettségizők szerepeltek a legnagyobb 47,6%-os arányban, a legfeljebb 8 általános iskolai végzettségűek 31,0%, majd a szakképzettséggel rendelkezők 9,5%, a diplomások pedig 11,9%-os arányban. A kilépők száma 10 fővel csökkent az előző havinál, így a tárgy hónapban 54 pályakezdő került ki a regisztrációból.

A márciusi zárónapon **323 pályakezdő** szerepelt a regiszterünkben, mely az előző havi létszámhoz képest 12 fővel alacsonyabb, az előző évi azonos időszakos létszámnál (429 fő) pedig 106 fővel volt kevesebb. Arányuk az összes nyilvántartott álláskeresőn belül 5,7% volt, mely 0,1%-ponttal alacsonyabb az előző havi arányszámnál, az egy évvel korábbi arányszámnál is 1,5%-ponttal kevesebb.

Álláskeresői ellátások

A 2023. április 20-i állapot szerint a Tolna vármegyében nyilvántartott álláskeresők közül 1.455 fő volt jogosult **álláskeresői ellátásra** (álláskeresői járadék, illetve álláskeresői segély), mely 37 fővel kevesebb az előző havi, valamint 29 fővel több a 2022. év azonos időszakos létszámnál.

Áprilisban az **álláskeresői járadékban részesülők** száma 833 fő volt, mely az előző havihoz képest 27 fős csökkenést jelent, arányuk az összes álláskeresőhöz viszonyítva 14,6 %-ot tett ki. **Álláskeresői segélyre jogosultak** a tárgy hónapban 622-en voltak, mely 10 fős csökkenést jelent az előző havi létszámadathoz képest, arányuk 11,0%.

Foglalkoztatást helyettesítő támogatásra 1.424 fő volt jogosult áprilisban. A szociális típusú ellátásban részesülő nyilvántartott álláskeresők száma a márciusi létszámhoz viszonyítva 48 fővel csökkent, arányuk 25,1%-ot tett ki a tárgyidőszakban.

Tartós és hátrányos helyzetű álláskeresők

A tartós, több mint egy éve, megszakítás nélkül a nyilvántartásban szereplő álláskeresők száma csökkenést mutat, az előző hónaphoz viszonyítva 7 fővel, az előző év azonos időszakához viszonyítva pedig 264 fős csökkenés tapasztalható. (A 2.011 tartósan állás nélküli az összes álláskeresőhöz viszonyítva 35,4%-os arányban szerepelt 2023. áprilisban, ami az egy évvel korábbi arányszámnál 38,2%), 2,8%-ponttal alacsonyabb. A vizsgált csoportba tartozó álláskeresők körében 54,3 %-ot tett ki a legfeljebb 8 általános iskolát végzettek aránya, az 50 év feletti aránya 53,5% volt. A „tartós munkanélküliek” 42,7%-a foglalkoztatást helyettesítő támogatásban részesült a járási hivataltól.

A munkaerőpiacon leginkább hátránnyal küzdő célcsoportok aránya az álláskeresők körében Tolna vármegye foglalkoztatási körzeteiben

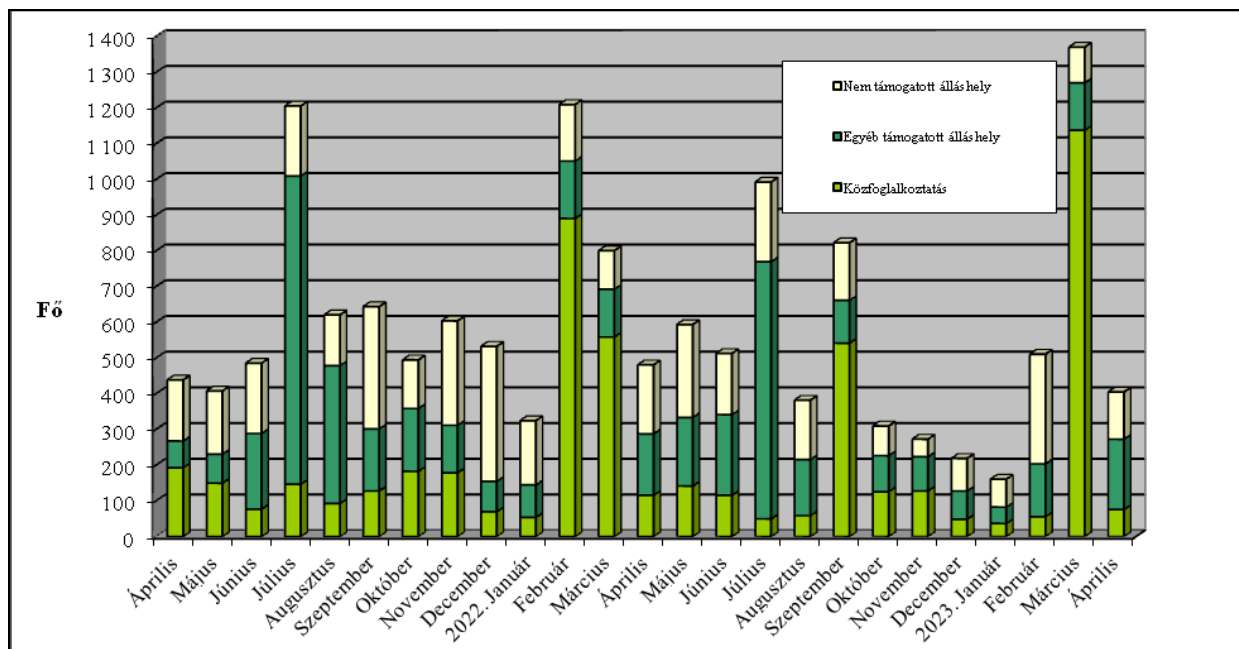
Járási Foglalkoztatási Osztály	Legfeljebb általános iskolát végzettek	50 év feletti	Több mint 12 hónapja folyamatosan regisztráltak	Szociális ellátásban részesülők (EGYT, FHT)	Pályakezdők
aránya a nyilvántartott álláskeresők körében, 2023. április					
Bonyhádi	28,9%	29,7%	29,5%	15,5%	9,7%
Dombóvári	43,9%	32,9%	40,1%	26,3%	5,4%
Paksi	47,7%	35,0%	39,8%	34,8%	6,7%
Tamási	51,7%	40,3%	29,0%	17,3%	3,1%
Szekszárdi	44,6%	32,9%	35,7%	26,4%	5,6%
Tolna megye	45,0%	34,5%	35,4%	25,3%	5,7%
Magyarország	41,9%	40,3%	35,2%	22,4%	5,5%

Munkaerőigények alakulása

Március és április között a munkáltatók Tolna vármegyében 405 főre vonatkozó új munkaerőigényt jelentettek be a Foglalkoztatási Osztályokon, mely az előző havi bejelentéshez képest 966-tal, az egy évvel korábbi bejelentéshez viszonyítva is 76-tal kevesebb.

A tárgyhavi újonnan jelzett üres állások közül 191 Szekszárd, 64 Paks, 55 Tamási, 51 Bonyhád, 44 pedig Dombóvár térségében jelent meg.

Az új álláshelyek számának alakulása Tolna vármegyében, 2021. április - 2023. április



Az újonnan bejelentett támogatott álláslehetőségek száma 273 volt, mely 998-cal kevesebb az előző havi bejelentéshez képest. A támogatott állások 27,8%-a (76 álláshely) érkezett valamely közfoglalkoztatási programhoz.

Áprilisban a bejelentett állások közül 132 álláshelyhez a foglalkoztatók nem igényeltek állami támogatást, mely az előző havinál 32 álláshellyel több, az egy évvel korábbinál pedig 61 álláshellyel kevesebb. A nem támogatott munkaerőigények többsége a feldolgozóipar (42 álláshely) érkezett, a kereskedelem, gépjárműjavítás (29 álláshely), az építőipar (22 álláshely), szálláshely-szolgáltatás, vendéglátás (21 álláshely), míg a többi nemzetgazdasági ágból 10 fő alatti igény-bejelentések érkeztek (összesen 18 álláshely).

Szekszárd, 2023. május 22.

Készítette: Dömötör Csilla

Településszintű munkaerő-piaci adatok

2023. április 20.

Járási Foglalkoztatási Osztály: Bonyhád

Település megnevezése	Lakónépesség 2022.	Nyilvántartott álláskereső fő	Foly.nyilv. >365 nap fő	Álláskereső-ellátásban részesülő	Szociális ellátásban részesülő	25 év alatti fő	50 éves és idősebb fő	Pályakezdő fő	Legfeljebb 8 általános fő	Gazdaságilag aktív népesség (becsült) 2023-ra	Mutató "2023"	Munkavállalói korú népes. 2022. fő	Relatív mutató ² (%)	Arány-szám ³
Aparhant	930	25	5	7	4	5	7	2	10	436	5,7	611	4,1	1,1
Bátaapáti	352	15	4	4	3	3	6	3	7	169	8,9	248	6,0	1,6
Bonyhád	12186	172	46	43	19	25	51	16	38	5879	2,9	7508	2,3	0,6
Bonyhádvarasd	409	6	2	3	1	1	1	1	4	175	3,4	265	2,3	0,6
Cikó	831	25	4	8	3	4	8	3	9	353	7,1	553	4,5	1,2
Felsőnána	580	20	8	5	4	4	5	3	4	285	7,0	388	5,2	1,4
Grábóc	152	3	1	1	1	0	1	0	0	59	5,1	102	2,9	0,8
Györe	637	11	2	4	2	4	1	3	2	262	4,2	423	2,6	0,7
Izmény	394	10	2	4	1	4	4	3	2	193	5,2	262	3,8	1,0
Kakasd	1579	21	7	7	0	2	7	2	1	720	2,9	1025	2,0	0,5
Kéty	673	16	5	5	2	2	5	2	2	323	5,0	452	3,5	0,9
Kisdorog	652	13	9	2	4	2	5	1	1	334	3,9	445	2,9	0,8
Kismányok	308	6	2	3	0	1	2	1	4	135	4,5	212	2,8	0,8
Kisvejte	339	12	4	4	5	1	6	0	8	168	7,1	230	5,2	1,4
Lengyel	495	18	2	7	4	1	2	1	8	230	7,8	290	6,2	1,7
Mórág	684	23	9	9	6	2	8	1	8	256	9,0	464	5,0	1,3
Mócsény	371	8	0	2	1	1	2	1	1	143	5,6	251	3,2	0,9
Mucsfa	276	6	3	1	0	1	4	1	2	158	3,8	197	3,0	0,8
Murga	54	4	3	1	2	0	2	0	2	23	17,3	40	10,0	2,7
Nagymányok	2121	31	10	9	5	5	9	3	6	905	3,4	1338	2,3	0,6
Nagyvejte	140	3	1	0	1	0	1	0	0	70	4,3	88	3,4	0,9
Tevel	1269	24	10	9	2	1	11	0	10	653	3,7	806	3,0	0,8
Váralja	801	18	6	4	4	4	3	3	9	295	6,1	532	3,4	0,9
Závod	249	4	1	1	2	0	0	0	1	111	3,6	167	2,4	0,6
Zomba	1934	39	14	10	7	2	17	1	15	1025	3,8	1257	3,1	0,8
Összesen	28 416	533	160	153	83	75	168	51	154	13360	4,0	18154	2,9	0,8

¹ Regisztráltak száma / a gazdaságilag aktív népesség becslés száma.

² Nyilvántartott álláskereső a munkavállalói korú (15-64 éves) népesség %-ában.

³ A relatív mutató az országos relatív mutatóhoz viszonyított aránya.

Településszintű munkaerő-piaci adatok 2023. április 20.

Járási Foglalkoztatási Osztály: Dombóvár

Település megnevezése	Lakónépesség 2022.	Nyilvántartott álláskereső fő	Foly.nyilv. >365 nap fő	Álláskereső-ellátásban részesülő	Szociális ellátásban részesülő	25 év alatti fő	50 éves és idősebb fő	Pályakezdő fő	Legfeljebb 8 általános fő	Gazdaságilag aktív népesség (becsült) 2023-ra	Mutató "2023"	Munkavállalói korú népes. 2022. fő	Relatív mutató ² (%)	Arány-szám ³
Attala	728	26	11	6	8	4	10	3	10	326	8,0	476	5,5	1,5
Csibrák	230	6	1	2	1	0	0	0	3	121	4,9	148	4,1	1,1
Csikóstóttós	783	24	7	3	7	2	7	2	7	347	6,9	540	4,4	1,2
Dalmand	1128	48	19	9	13	5	15	1	17	580	8,3	695	6,9	1,8
Dombóvár	17434	498	185	105	98	54	171	25	159	8492	5,9	10716	4,6	1,2
Döbrököz	1929	105	59	14	47	8	35	7	68	758	13,8	1240	8,5	2,3
Gyulaj	904	57	26	5	29	6	23	3	44	301	18,9	588	9,7	2,6
Jágónak	197	12	5	3	4	1	7	0	9	89	13,5	140	8,6	2,3
Kapospula	880	28	8	5	4	2	9	0	9	379	7,4	561	5,0	1,3
Kaposszekcső	1524	33	16	9	7	6	12	4	10	693	4,8	943	3,5	0,9
Kocsola	1210	78	35	14	24	11	30	6	46	486	16,1	832	9,4	2,5
Kurd	1030	41	14	9	7	4	18	2	22	496	8,3	667	6,1	1,6
Lápafő	152	11	1	0	5	1	2	0	10	62	17,7	88	12,5	3,3
Nak	506	28	11	7	9	4	9	1	17	197	14,2	344	8,1	2,2
Szakcs	787	27	11	11	5	0	13	0	17	279	9,7	496	5,4	1,5
Várong	93	6	5	3	2	0	4	0	5	58	10,3	57	10,5	2,8
Összesen	29 515	1 028	414	205	270	108	365	54	453	13663	7,5	18531	5,5	1,5

¹ Regisztráltak száma / a gazdaságilag aktív népesség becslés száma.

² Nyilvántartott álláskereső a munkavállalói korú (15-64 éves) népesség %-ában.

³ A relatív mutató az országos relatív mutatóhoz viszonyított aránya.

Településszintű munkaerő-piaci adatok

2023. április 20.

Járási Foglalkoztatási Osztály: Paks

Település megnevezése	Lakónépesség 2022.	Nyilvántartott álláskereső fő	Foly.nyilv. >365 nap fő	Álláskereső-és ellátásban részesülő	Szociális ellátásban részesülő	25 év alatti fő	50 éves és idősebb fő	Pályakezdő fő	Legfeljebb 8 általános fő	Gazdaságilag aktív népesség (becsült) 2023-ra	Mutató "2023"	Munkavállalói korú népes. 2022. fő	Relatív mutató ² (%)	Arány-szám ³
Bikács	406	23	7	6	8	4	12	2	9	201	11,5	286	8,0	2,1
Bölcske	2645	72	31	13	29	10	25	9	37	1196	6,0	1713	4,2	1,1
Dunaföldvár	8374	219	92	44	84	18	93	10	107	3999	5,5	5337	4,1	1,1
Dunaszentgyörgy	2471	56	18	15	18	6	21	4	22	1196	4,7	1592	3,5	0,9
Gerjen	1158	34	11	8	11	6	14	4	16	582	5,8	765	4,4	1,2
Györköny	966	21	8	7	3	2	9	3	8	408	5,1	611	3,4	0,9
Kajdacs	1104	44	23	7	18	5	15	4	25	540	8,2	727	6,1	1,6
Madocsa	1841	38	11	9	7	3	11	1	10	814	4,7	1230	3,1	0,8
Nagydorog	2474	81	35	21	25	6	28	4	48	1194	6,8	1580	5,1	1,4
Németkér	1638	42	20	10	15	5	21	3	18	823	5,1	1104	3,8	1,0
Paks	18019	323	112	76	99	36	109	20	123	10075	3,2	11591	2,8	0,7
Pálfa	1472	50	22	7	21	4	19	3	28	641	7,8	1041	4,8	1,3
Pusztahencse	927	43	24	5	19	5	18	3	33	426	10,1	637	6,8	1,8
Sárszentlőrinc	968	52	25	17	19	4	27	2	38	420	12,4	655	7,9	2,1
Tengelic	2108	71	24	11	28	15	16	9	32	937	7,6	1358	5,2	1,4
Osszesen:	46 571	1 169	463	256	404	129	438	81	554	23454	5,0	30 227	3,9	1,0

¹ Regisztráltak száma / a gazdaságilag aktív népesség becslött száma.

² Nyilvántartott álláskeresők a munkavállalói korú (15-64 éves) népesség %-ában.

³ A relatív mutatónak az országos relatív mutatóhoz viszonyított aránya.

Településszintű munkaerő-piaci adatok

2023. április 20.

Járási Foglalkoztatási Osztály: Tamási

Település megnevezése	Lakónépesség 2022.	Nyilvántartott álláskereső fő	Foly.nyilv. >365 nap fő	Álláskereső-ségi ellátásban részesülő	Szociális ellátásban részesülő	25 év alatti fő	50 éves és idősebb fő	Pályakezdő fő	Legfeljebb 8 általános fő	Gazdaságilag aktív népesség (becsült) 2023-ra	Mutató "2023"	Munkavállalói korú népes. 2022. fő	Relatív mutató ² (%)	Arány-szám ³
Belecska	326	2	0	2	0	0	0	0	0	152	1,3	238	0,8	0,2
Diósberény	268	14	6	5	3	1	5	0	5	111	12,6	159	8,8	2,4
Dúzs	219	12	2	6	1	3	4	1	5	94	12,7	160	7,5	2,0
Értény	728	51	10	10	14	7	22	3	40	279	18,3	483	10,6	2,8
Felsőnyék	967	33	11	17	3	3	19	2	17	417	7,9	627	5,3	1,4
Fürged	651	52	11	13	17	8	14	3	37	258	20,2	457	11,4	3,0
Gyöng	1805	24	6	11	3	2	10	1	14	711	3,4	1018	2,4	0,6
Hőgyész	2694	64	20	32	4	3	38	0	22	1095	5,8	1618	4,0	1,1
Iregszemcse	2481	70	19	24	15	5	34	2	34	1060	6,6	1637	4,3	1,1
Kalaznó	129	7	2	1	2	1	2	0	5	51	13,7	76	9,2	2,5
Keszőhidegkút	159	6	2	4	0	1	3	0	3	78	7,6	102	5,9	1,6
Kisszekely	275	9	6	3	0	0	6	0	2	97	9,3	195	4,6	1,2
Koppányszántó	266	17	3	4	3	3	6	1	8	111	15,3	190	8,9	2,4
Magyarkeszi	1042	57	18	17	16	7	22	2	31	526	10,8	701	8,1	2,2
Miszla	250	12	5	5	2	2	9	1	6	81	14,7	171	7,0	1,9
Mucsi	388	34	20	10	10	2	16	0	23	179	19,0	266	12,8	3,4
Nagykónyi	964	53	15	12	12	5	21	2	38	436	12,1	653	8,1	2,2
Nagyszékely	375	11	5	6	1	1	7	1	5	132	8,3	227	4,8	1,3
Nagyszokoly	885	48	11	15	12	2	11	0	30	316	15,2	573	8,4	2,2
Ózora	1565	78	24	24	15	9	28	5	51	580	13,4	1026	7,6	2,0
Pári	573	35	5	11	4	2	12	0	25	246	14,2	375	9,3	2,5
Pincehely	2083	62	22	21	12	3	21	0	29	880	7,0	1339	4,6	1,2
Regöly	1032	15	4	10	0	0	9	0	7	511	2,9	684	2,2	0,6
Simontornya	3737	95	28	47	12	4	46	1	35	1731	5,5	2330	4,1	1,1
Szakadát	204	7	4	2	0	0	6	0	3	69	10,2	113	6,2	1,7
Szakály	1258	35	7	14	5	5	15	2	16	545	6,4	803	4,4	1,2
Százard	251	11	4	3	3	3	5	1	7	85	12,9	146	7,5	2,0
Tamási	7787	162	46	56	18	12	63	4	54	3632	4,5	4885	3,3	0,9
Tolnanémedi	991	32	7	9	9	3	11	0	17	390	8,2	616	5,2	1,4
Udvari	280	13	4	5	2	1	6	1	11	112	11,6	177	7,3	2,0
Újireg	245	7	1	0	0	3	1	2	2	107	6,6	151	4,6	1,2
Varsád	297	9	3	4	0	0	5	0	4	131	6,9	196	4,6	1,2
Összesen:	35 175	1 137	331	403	198	101	477	35	586	15205	7,5	22392	5,1	1,4

¹ Regisztráltak száma / a gazdaságilag aktív népesség becsült száma.

² Nyilvántartott álláskereső a munkavállalói korú (15-64 éves) népesség %-ában.

³ A relatív mutató az országos relatív mutatóhoz viszonyított aránya.

Településszintű munkaerő-piaci adatok

2023. április 20.

Járási Foglalkoztatási Osztály: Szekszárd

Település megnevezése	Lakónépesség 2022.	Nyilvántartott állskereső fő	Foly.nyilv. >365 nap fő	Állaskere-sési ellátásban részesülő	Szociális ellátásban részesülő	25 év alatti fő	50 éves és idősebb fő	Pályakezdő fő	Legfeljebb 8 általános fő	Gazdaságilag aktív népesség (becsült) 2023-ra	Mutató "2023"	Munkavállalói korú népes. 2022. fő	Relatív mutató ² (%)	Arány-szám ³
Alsónána	674	15	9	3	8	1	7	1	7	305	4,9	434	3,5	0,9
Alsónyék	682	25	11	8	7	1	12	1	15	304	8,2	440	5,7	1,5
Báta	1455	47	18	10	19	2	23	0	30	679	6,9	918	5,1	1,4
Bátaszék	5959	116	34	38	24	11	47	9	54	2877	4,0	3749	3,1	0,8
Decs	3758	157	78	30	55	19	53	15	92	1686	9,3	2349	6,7	1,8
Harc	805	17	8	6	5	0	9	0	7	425	4,0	532	3,2	0,9
Kistormás	264	15	9	4	6	1	10	0	9	146	10,3	179	8,4	2,2
Kölesd	1416	44	17	15	12	3	18	1	24	573	7,7	930	4,7	1,3
Medina	730	26	7	3	10	1	8	0	19	542	4,8	460	5,7	1,5
Ócsény	2253	61	22	22	14	8	17	5	21	1107	5,5	1481	4,1	1,1
Pörboly	533	13	4	6	3	2	5	0	5	231	5,6	355	3,7	1,0
Sárpilis	576	29	9	4	13	2	11	0	18	285	10,2	396	7,3	2,0
Sióagárd	1171	28	8	7	2	6	9	1	4	563	5,0	727	3,9	1,0
Szálka	556	3	0	2	0	0	2	0	0	285	1,1	359	0,8	0,2
Szedres	1957	48	18	12	14	5	16	2	23	1097	4,4	1307	3,7	1,0
Szekszárd	30401	669	224	156	167	68	213	38	259	16435	4,1	18400	3,6	1,0
Várdomb	1069	18	3	4	5	2	3	0	5	571	3,2	699	2,6	0,7
Összesen:	54 259	1331	479	330	364	132	463	73	592	28109	4,7	33715	3,9	1,1

¹ Regisztráltak száma / a gazdaságilag aktív népesség becslés száma.

² Nyilvántartott állskereső a munkavállalói korú (15-64 éves) népesség %-ában.

³ A relatív mutató az országos relatív mutatóhoz viszonyított aránya.

Településszintű munkaerő-piaci adatok

2023. április 20.

Munkaerő-piaci Pont: Tolna

Település megnevezése	Lakónépesség 2022.	Nyilvántartott álláskereső fő	Foly.nyilv. >365 nap fő	Álláskereső-ségi ellátásban részesülő	Szociális ellátásban részesülő	25 év alatti fő	50 éves és idősebb fő	Pályakezdő fő	Legfeljebb 8 általános fő	Gazdaságilag aktív népesség (becsült) 2023-ra	Mutató "2023"	Munkavállalói korú népes. 2022. fő	Relatív mutató2 (%)	Arány-szám3
Bogyiszló	1974	59	19	14	11	6	26	2	32	888	6,6	1277	4,6	1,2
Fadd	3987	128	43	33	38	17	44	9	69	1649	7,8	2550	5,0	1,3
Fácánkert	621	15	6	5	4	3	3	1	7	302	5,0	407	3,7	1,0
Tolna	10654	287	106	61	64	37	101	21	109	4858	5,9	6485	4,4	1,2
Összesen:	17236	489	174	113	117	63	174	33	217	7696	6,4	10719	4,6	1,2

¹ Regisztráltak száma / a gazdaságilag aktív népesség becsült száma.

² Nyilvántartott álláskereső a munkavállalói korú (15-64 éves) népesség %-ában.

³ A relatív mutatónak az országos relatív mutatóhoz viszonyított aránya.

Vármegye - Ország összesen

Település megnevezése	Lakónépesség 2022.	Nyilvántartott álláskereső fő	Foly.nyilv. >365 nap fő	Álláskereső-ségi ellátásban részesülő	Szociális ellátásban részesülő	25 év alatti fő	50 éves és idősebb fő	Pályakezdő fő	Legfeljebb 8 általános fő	Gazdaságilag aktív népesség (becsült) 2023-ra	Mutató "2023"	Munkavállalói korú népes. 2022. fő	Relatív mutató2 (%)	Arány-szám3
Tolna vármegye:	211 172	5 687	2 021	1 460	1 436	608	2 085	327	2 556	101488	5,6	133 738	4,3	1,1
Ország össz. :	9 689 010	235 429	82 924	81 692	52 754	23 828	99 643	12 975	98 728	4 868 219	4,8	6 288 500	3,7	1,0

¹ Regisztráltak száma / a gazdaságilag aktív népesség becsült száma.

² Nyilvántartott álláskereső a munkavállalói korú (15-64 éves) népesség %-ában.

³ A relatív mutatónak az országos relatív mutatóhoz viszonyított aránya.