



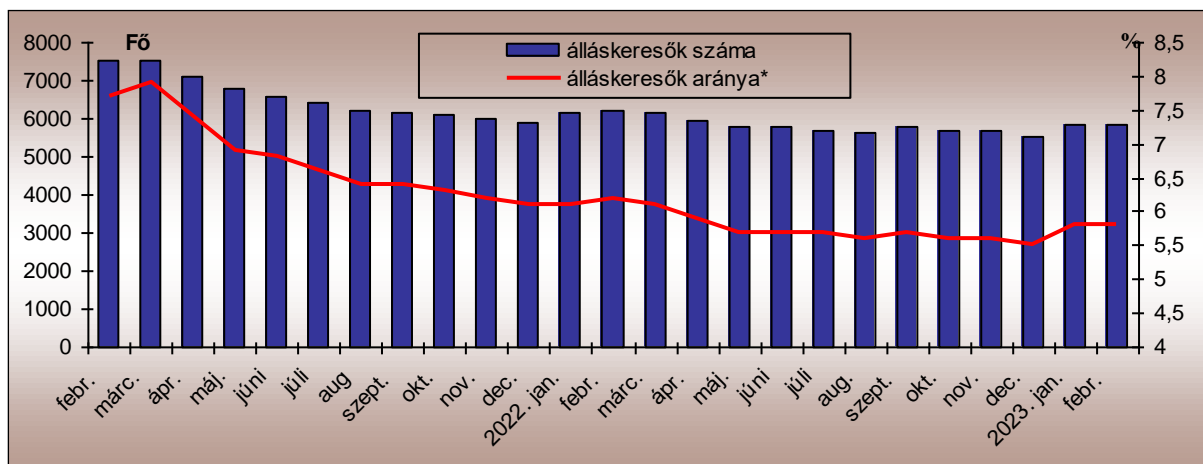
## TOLNA VÁRMEGYEI KORMÁNYHIVATAL

### A MUNKAERŐ-PIACI HELYZET ALAKULÁSA TOLNA VÁRMEGYÉBEN– 2023. FEBRUÁR

#### Nyilvántartott álláskeresők száma és aránya

2023. február 20-án a Tolna Vármegyei Kormányhivatal Foglalkoztatási, Foglalkoztatás-felügyeleti és Munkavédelmi Főosztályának nyilvántartásában **5.852 álláskereső** szerepelt, amely az előző hónaphoz képest 13 fős (0,2%-os) csökkenést jelentett.

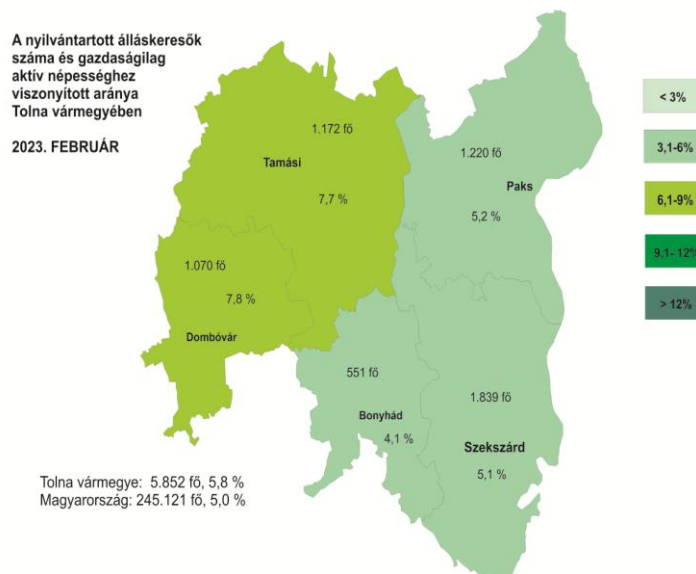
#### A nyilvántartott álláskeresők számának alakulása Tolna Vármegyében 2021. február–2023. február



Február hónap folyamán a januárihoz képest 83 fővel többen, 791-en váltak álláskeresővé Tolna vármegyében. A nyilvántartásból kikerülők száma 431 fővel emelkedett az előző hónapoz képest, így 802 kilépő jellemezte a februárt.

A tárgyhavi zárónapon Tolna vármegyében a legnagyobb **munkaerő-kínálat**, 1.839 fő a Szekszárdi térséget jellemezte. Paks térségében 1.220 fő, Tamási körzetében 1.172 fő regisztráltat tartottunk nyilván, míg Dombóvár nyilvántartásában 1.070-en szerepeltek. A legkevesebb álláskereső (551 fő) továbbra is a Bonyhádi Járás Foglalkoztatási Osztályának regiszterében volt.

A vizsgált hónapban a nyilvántartott álláskeresők Tolna vármegye gazdaságilag aktív népességének 5,8%-át tették ki, mely egyezőséget mutat a január időszaki arányszámmal, az előző év azonos időszaki arányszámánál pedig 0,4%-ponttal kevesebb. A Tolna vármegyei tárgyhavi mutató az 5,0%-os országos átlagnál 0,8%-ponttal kedvezőtlenebb volt.

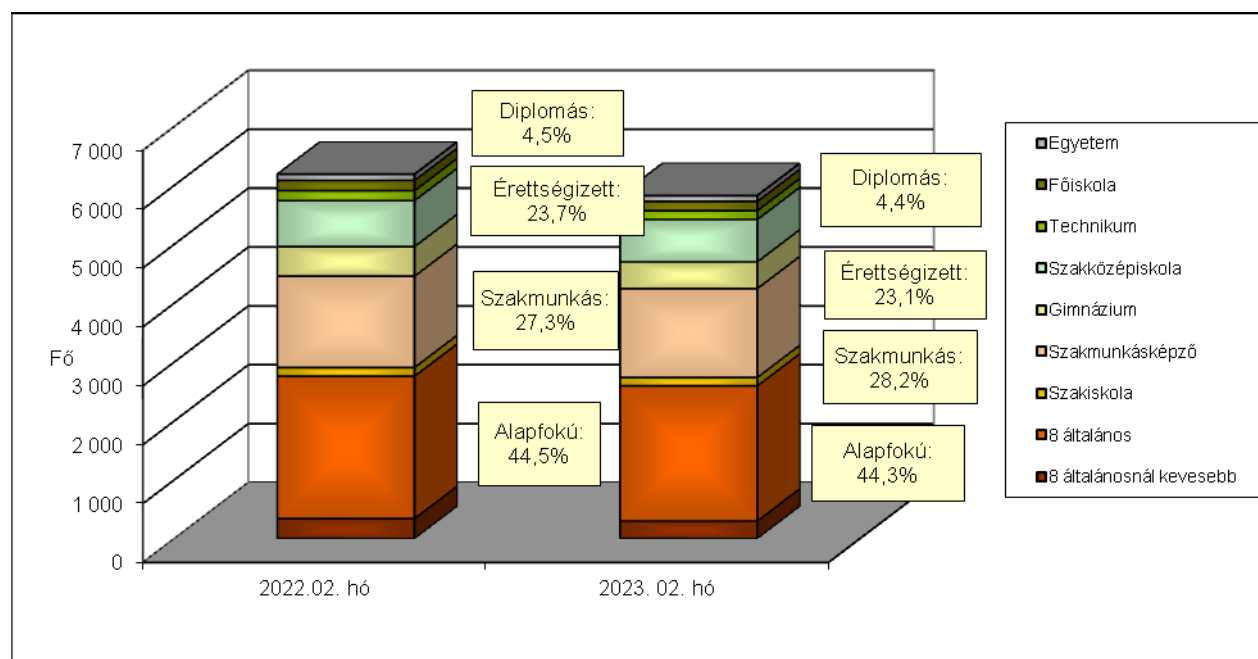


A nyilvántartott álláskeresők gazdaságilag aktív népességhez viszonyított aránya 2023. február hónapban Dombóvár (7,8%) és Tamási (7,7%) körzetében volt a legmagasabb. Paks (5,2%), Szekszárd (5,1%), Bonyhád vonzaskörzetében pedig 4,1%-os volt a ráta értéke. Február hónapban Bonyhád, Szekszárd és Paks mutatója is kedvezőbb volt a megyei átlagnál.

### **A nyilvántartott álláskeresők összetétele**

Az előző év azonos időszakához képest kisebb arányváltozások tapasztalhatók az álláskeresők iskolai végzettség szerinti összetételét tekintve. A legfeljebb általános iskolát végzettek aránya 0,2%-ponttal csökkent az előző év azonos időszaki arányszámánál, a szakmunkásoké 0,9%-ponttal növekedett, míg az érettségi bizonyítvánnyal rendelkezők aránya 0,6%-ponttal lett kevesebb, a diplomások aránya pedig 0,1% ponttal.

### **Az álláskeresők iskolai végzettség szerinti összetétele Tolna vármegyében**



A legnagyobb hányadot változatlanul a legfeljebb 8 általános iskolai osztályt végzettek jelentik, arányuk: 44,3%. Az iskolai végzettség az a tényező, ami az álláskereső elhelyezkedési esélyeit leginkább befolyásolja. Szakmunkás végzettséggel 28,2%-uk, érettségivel az álláskereső 23,1%-a, diplomával 4,4%-uk rendelkezett.

### ***Néhány, a Tolna vármegyei álláskereső összetételét jellemző adat***

Jellemző	2023. február		2023. január		2022.február	
	Létszám	Arány	Létszám	Arány	Létszám	Arány
Összes álláskereső	5 852	100,0%	5 865	100,0%	6 202	100,0%
Férfi	2 863	48,9%	2 871	49,0%	3 021	48,7%
Nő	2 989	51,1%	2 994	51,0%	3 181	51,3%
Legfeljebb 25 éves	740	12,6%	736	12,5%	857	13,8%
26 -35 éves	1 208	20,6%	1 205	20,5%	1 245	20,1%
36 - 50 éves	1 927	32,9%	1 940	33,1%	2 088	33,7%
50 év feletti	1 977	33,8%	1 984	33,8%	2 012	32,4%
Pályakezdő	340	5,8%	335	5,7%	475	7,7%
Álláskeresői támogatásban részesülő	1 459	24,9%	1 371	23,4%	1 494	24,1%
Szociális ellátásban részesülő	1 530	26,1%	1 536	26,2%	1 940	31,3%
Ellátásban nem részesülő	2 863	48,9%	2 958	50,4%	2 768	44,6%
Több, mint 12 hónapja folyamatosan nyilvántartott	2 015	34,4%	2 054	35,0%	2 342	37,8%

### **Pályakezdők**

Február hónap folyamán az előző havhoz képest 51 fővel emelkedett a **pályakezdő álláskereső beáramlása** a foglalkoztatási osztályokra. A tárgy hónapban 81 pályakezdő került be a regisztrációba, ami 17 fővel alacsonyabb az előző év azonos időszakos létszámnál. A belépők között ezúttal az érettségizők szerepeltek a legnagyobb 46,9%-os arányban, a legfeljebb 8 általános iskolai végzettségűek 26,0%, majd a szakképzettséggel rendelkezők 14,8%, a diplomások pedig 12,3%-os arányban. A kilépők száma 37 fővel nőtt az előző havinál, így a tárgy hónapban 73 pályakezdő került ki a regisztrációból.

A februári zárónapon **340 pályakezdő** szerepelt a regiszterünkben, mely az előző havi létszámhoz képest 5 fővel magasabb, az előző évi azonos időszakos létszámnál (475 fő) pedig 135 fővel volt kevesebb. Arányuk az összes nyilvántartott álláskeresőn belül 5,8% volt, mely az előző havinál 0,1%-ponttal több, az egy évvel korábbi arányszámnál pedig 1,9%-ponttal kevesebb.

### **Álláskeresői ellátások**

A 2023. február 20-i állapot szerint a Tolna vármegyében nyilvántartott álláskeresők közül 1.459 fő volt jogosult **álláskeresői ellátásra** (álláskeresői járadék, illetve álláskeresői segély), mely 88 fővel alacsonyabb az előző havi, illetve 35 fővel alacsonyabb a 2022. év azonos időszakos létszámnál is.

Februárban az **álláskeresői járadékban részesülők** száma 819 fő volt, mely az előző havhoz képest 19 fős növekedést jelent, arányuk az összes álláskeresőhöz viszonyítottan 14,0%-ot tett ki. **Álláskeresői segélyre jogosultak** a tárgy hónapban 640-en voltak, mely 61 fős növekedést jelent előző havi létszámadathoz képest, arányuk 10,9%.

Foglalkoztatást helyettesítő támogatásra 1.522 fő volt jogosult februárban. A szociális típusú ellátásban részesülő nyilvántartott álláskeresők száma a januári létszámhoz viszonyítva 3 fővel csökkent, arányuk 26,0%-ot tett ki a tárgyidőszakban.

### **Tartós és hátrányos helyzetű álláskeresők**

A tartós, több mint egy éve, megszakítás nélkül a nyilvántartásban szereplő álláskeresők száma az előző hónaphoz viszonyítva 39 fővel csökkent, az előző év azonos időszakához viszonyítva pedig 327 fős csökkenés tapasztalható. (A 2.015 tartósan állás nélküli az összes álláskeresőhöz viszonyítva 34,4%-os arányban szerepelt 2023. februárban, ami az egy évvel korábbi arányszámnál 37,8%), 3,4%-ponttal alacsonyabb. A vizsgált csoportba tartozó álláskeresők körében 53,9 %-ot tett ki a legfeljebb 8 általános iskolát végzettek aránya, az 50 év felettek aránya 52,9% volt. A „tartós munkanélküliek” 43,6%-a foglalkoztatást helyettesítő támogatásban részesült a járási hivataltól.

#### **A munkaerőpiacon leginkább hátránnyal küzdő célcsoportok aránya az álláskeresők körében Tolna vármegye foglalkoztatási körzeteiben**

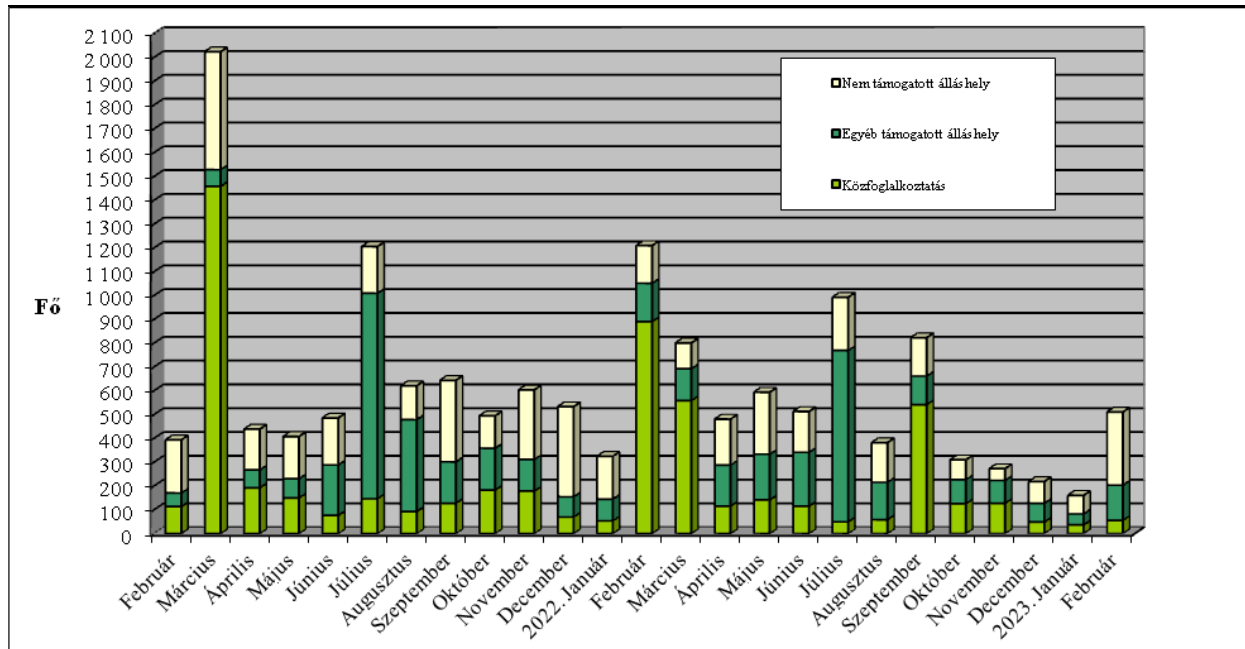
Járási Foglalkoztatási Osztály	Legfeljebb általános iskolát végzettek	50 év felettek	Több mint 12 hónapja folyamatosan regisztráltak	Szociális ellátásban részesülők (EGYT, FHT)	Pályakezdők
<b>aránya a nyilvántartott álláskeresők körében, 2023. február</b>					
Bonyhádi	28,5%	29,4%	30,3%	15,8%	8,9%
Dombóvári	43,3%	32,4%	39,3%	28,0%	6,3%
Paksi	46,6%	34,4%	37,3%	34,4%	6,5%
Tamási	50,5%	37,3%	27,1%	18,0%	3,7%
Szekszárdi	44,2%	33,2%	35,6%	27,8%	5,5%
<b>Tolna megye</b>	<b>44,3%</b>	<b>33,8%</b>	<b>34,4%</b>	<b>26,1%</b>	<b>5,8%</b>
Magyarország	42,0%	39,4%	34,2%	23,0%	5,7%

### **Munkaerőigények alakulása**

Január és február között a munkáltatók Tolna vármegyében 511 főre vonatkozó új munkaerőigényt jelentettek be a Foglalkoztatási Osztályokon, mely az előző havi bejelentéshez képest 350-nel több, az egy évvel korábbi bejelentéshez viszonyítva pedig 699-cel kevesebb.

A tárgyhavi újonnan jelzett üres állások közül 312 Szekszárd, 87 Tamási, 42 Dombóvár, 36 Bonyhád, 34 pedig Paks térségében jelent meg.

**Az új álláshelyek számának alakulása Tolna vármegyében, 2021. február - 2023. február**



Az újonnan bejelentett támogatott álláslehetőségek száma 204 volt, mely 121-gyel több az előző havi bejelentéshez képest. A támogatott állások 27,5%-a (56 álláshely) érkezett valamely közfoglalkoztatási programhoz.

Februárban a bejelentett állások közül 307 álláshelyhez a foglalkoztatók nem igényelték állami támogatást, mely az előző havinál 229 álláshellyel, az egy évvel korábbinál is 149 álláshellyel több. A nem támogatott munkaerőigények többsége a feldolgozóipar (151 álláshely) érkezett, az adminisztratív és szolgáltatást támogató tevékenység (81 álláshely), az építőipar (32 álláshely), a kereskedelem, gépjárműjavítás (14 álláshely), míg a többi nemzetgazdasági ágból 10 fő alatti igény-bejelentések érkeztek (összesen 29 álláshely).

Szekszárd, 2023. március 16.

Készítette: Dömötör Csilla

# Településszintű munkaerő-piaci adatok

2023.február 20.

Járási Foglalkoztatási Osztály: **Bonyhád**

Település megnevezése	Lakónépesség 2022.	Nyilvántartott álláskereső (fő)	Foly.nyilv. >365 nap (fő)	Álláskere-sési ellátásban részesülő	Szociális ellátásban részesülő	25 év alatti (fő)	50 éves és idősebb (fő)	Pályakezdő (fő)	Legfeljebb 8 általános (fő)	Gazdaságilag aktív népesség (becsült) 2023-ra	Mutató "2023"	Munkavállalói korú népes. 2022. (fő)	Relatív mutató <sup>2</sup> (%)	Arány-szám <sup>3</sup>
Aparhant	930	18	4	7	3	2	4	1	7	436	4,1	611	2,9	0,8
Bátaapáti	352	12	3	4	1	1	4	1	7	169	7,1	248	4,8	1,2
Bonyhád	12186	184	44	47	18	26	59	15	40	5879	3,1	7508	2,5	0,6
Bonyhádvarasd	409	5	2	2	1	0	1	0	3	175	2,8	265	1,9	0,5
Cikó	831	17	5	5	2	1	9	1	3	353	4,8	553	3,1	0,8
Felsónána	580	20	6	4	6	4	5	3	8	285	7,0	388	5,2	1,3
Grábóc	152	8	5	1	4	0	4	0	5	59	13,6	102	7,8	2,0
Györe	637	5	1	0	0	2	0	2	2	262	1,9	423	1,2	0,3
Izmény	394	10	2	1	1	2	4	2	2	193	5,2	262	3,8	1,0
Kakasd	1579	24	7	5	2	2	7	1	3	720	3,3	1025	2,3	0,6
Kéty	673	17	5	8	2	2	6	2	3	323	5,3	452	3,8	1,0
Kisdorog	652	12	9	3	4	2	5	1	1	334	3,6	445	2,7	0,7
Kismányok	308	4	3	1	1	1	1	1	2	135	3,0	212	1,9	0,5
Kisvejte	339	16	8	0	7	2	4	2	10	168	9,5	230	7,0	1,8
Lengyel	495	14	2	4	4	2	1	1	6	230	6,1	290	4,8	1,2
Mórág	684	20	9	5	8	1	9	1	7	256	7,8	464	4,3	1,1
Mócsény	371	6	0	2	0	1	2	0	1	143	4,2	251	2,4	0,6
Mucsfa	276	12	3	3	1	1	7	0	4	158	7,6	197	6,1	1,6
Murga	54	4	2	1	2	0	2	0	2	23	17,3	40	10,0	2,6
Nagymányok	2121	43	14	14	5	4	13	2	10	905	4,8	1338	3,2	0,8
Nagyvejte	140	3	2	0	1	0	0	0	0	70	4,3	88	3,4	0,9
Tevel	1269	18	12	6	2	0	8	0	8	653	2,8	806	2,2	0,6
Váralja	801	15	6	1	4	3	4	2	10	295	5,1	532	2,8	0,7
Závod	249	3	0	1	1	0	0	0	1	111	2,7	167	1,8	0,5
Zomba	1934	40	16	10	6	4	15	2	15	1025	3,9	1257	3,2	0,8
<b>Összesen</b>	<b>28 416</b>	<b>530</b>	<b>170</b>	<b>135</b>	<b>86</b>	<b>63</b>	<b>174</b>	<b>40</b>	<b>160</b>	<b>13360</b>	<b>4,0</b>	<b>18154</b>	<b>2,9</b>	<b>0,7</b>

<sup>1</sup> Regisztráltak száma / a gazdaságilag aktív népesség becsült száma.

<sup>2</sup> Nyilvántartott álláskeresők a munkavállalói korú (15-64 éves) népesség %-ában.

<sup>3</sup> A relatív mutatónak az országos relatív mutatóhoz viszonyított aránya.

## Településszintű munkaerő-piaci adatok 2023.február 20.

Járási Foglalkoztatási Osztály: **Dombóvár**

Település megnevezése	Lakónépesség 2022.	Nyilvántartott álláskereső (fő)	Foly.nyilv. >365 nap (fő)	Álláskere-sési ellátásban részesülő	Szociális ellátásban részesülő	25 év alatti (fő)	50 éves és idősebb (fő)	Pályakezdő (fő)	Legfeljebb 8 általános (fő)	Gazdaságilag aktív népesség (becsült) 2023-ra	Mutató "2023"	Munkavállalói korú népes. 2022. (fő)	Relatív mutató <sup>2</sup> (%)	Arány-szám <sup>3</sup>
Attala	728	30	11	9	11	6	11	3	9	326	9,2	476	6,3	1,6
Csibrák	230	10	3	2	3	0	2	0	4	121	8,2	148	6,8	1,7
Csikóstóttós	783	24	8	5	6	3	9	3	6	347	6,9	540	4,4	1,1
Dalmand	1128	49	17	18	10	5	15	2	22	580	8,5	695	7,1	1,8
Dombóvár	17434	525	197	125	107	55	174	27	161	8492	6,2	10716	4,9	1,3
Döbrököz	1929	114	58	16	51	14	37	10	71	758	15,0	1240	9,2	2,4
Gyulaj	904	74	27	8	33	6	27	4	59	301	24,6	588	12,6	3,2
Jágónak	197	9	3	2	2	2	4	2	6	89	10,1	140	6,4	1,6
Kospula	880	20	8	8	4	2	7	1	8	379	5,3	561	3,6	0,9
Kaposszekcső	1524	33	17	14	7	4	14	3	10	693	4,8	943	3,5	0,9
Kocsola	1210	84	37	10	32	13	24	8	52	486	17,3	832	10,1	2,6
Kurd	1030	42	14	8	8	5	14	2	21	496	8,5	667	6,3	1,6
Lápafő	152	15	1	4	5	1	6	0	12	62	24,1	88	17,0	4,4
Nak	506	23	10	6	8	2	7	1	13	197	11,7	344	6,7	1,7
Szakcs	787	32	13	13	5	2	16	2	16	279	11,5	496	6,5	1,7
Várong	93	8	6	3	1	0	5	0	5	58	13,8	57	14,0	3,6
<b>Összesen</b>	<b>29 515</b>	<b>1 092</b>	<b>430</b>	<b>251</b>	<b>293</b>	<b>120</b>	<b>372</b>	<b>68</b>	<b>475</b>	<b>13663</b>	<b>8,0</b>	<b>18531</b>	<b>5,9</b>	<b>1,5</b>

<sup>1</sup> Regisztráltak száma / a gazdaságilag aktív népesség becsült száma.

<sup>2</sup> Nyilvántartott álláskeresők a munkavállalói korú (15-64 éves) népesség %-ában.

<sup>3</sup> A relatív mutatónak az országos relatív mutatóhoz viszonyított aránya.

## Településszintű munkaerő-piaci adatok 2023.február 20.

Járási Foglalkoztatási Osztály: **Paks**

Település megnevezése	Lakónépesség 2022.	Nyilvántartott álláskereső (fő)	Foly.nyilv. >365 nap (fő)	Álláskereső-ségi ellátásban részesülő	Szociális ellátásban részesülő	25 év alatti (fő)	50 éves és idősebb (fő)	Pályakezdő (fő)	Legfeljebb 8 általános (fő)	Gazdaságilag aktív népesség (becsült) 2023-ra	Mutató "2023"	Munkavállalói korú népes. 2022. (fő)	Relatív mutató <sup>2</sup> (%)	Arány-szám <sup>3</sup>
Bikács	406	32	7	9	12	4	12	2	14	201	15,9	286	11,2	2,9
Bölcske	2645	82	30	16	30	8	29	8	39	1196	6,9	1713	4,8	1,2
Dunaföldvár	8374	211	92	47	87	19	88	10	97	3999	5,3	5337	4,0	1,0
Dunaszentgyörgy	2471	50	18	9	14	5	18	3	18	1196	4,2	1592	3,1	0,8
Gerjen	1158	37	12	8	10	4	14	3	20	582	6,4	765	4,8	1,2
Györköny	966	24	9	10	3	3	12	2	7	408	5,9	611	3,9	1,0
Kajdacs	1104	43	22	8	16	6	15	4	26	540	8,0	727	5,9	1,5
Madocsa	1841	44	8	12	7	5	13	2	16	814	5,4	1230	3,6	0,9
Nagydorog	2474	90	30	25	32	14	32	7	48	1194	7,5	1580	5,7	1,5
Németkér	1638	54	22	13	16	8	23	6	25	823	6,6	1104	4,9	1,3
Paks	18019	327	110	74	108	32	107	14	122	10075	3,2	11591	2,8	0,7
Pálfa	1472	45	21	6	22	3	19	2	27	641	7,0	1041	4,3	1,1
Pusztahencse	927	47	24	7	21	5	17	3	32	426	11,0	637	7,4	1,9
Sárszentlőrinc	968	63	28	12	24	4	32	2	44	420	15,0	655	9,6	2,5
Tengelic	2108	66	24	9	26	10	16	6	26	937	7,0	1358	4,9	1,2
<b>Összesen:</b>	<b>46 571</b>	<b>1 215</b>	<b>457</b>	<b>265</b>	<b>428</b>	<b>130</b>	<b>447</b>	<b>74</b>	<b>561</b>	<b>23454</b>	<b>5,2</b>	<b>30 227</b>	<b>4,0</b>	<b>1,0</b>

<sup>1</sup> Regisztráltak száma / a gazdaságilag aktív népesség becsült száma.

<sup>2</sup> Nyilvántartott álláskereső a munkavállalói korú (15-64 éves) népesség %-ában.

<sup>3</sup> A relatív mutatónak az országos relatív mutatóhoz viszonyított aránya.



# Településszintű munkaerő-piaci adatok

2023.február 20.

Járási Foglalkoztatási Osztály: Tamási

Település megnevezése	Lakónépesség 2022.	Nyilvántartott álláskereső (fő)	Foly.nyilv. >365 nap (fő)	Álláskeresési ellátásban részesülő	Szociális ellátásban részesülő	25 év alatti (fő)	50 éves és idősebb (fő)	Pályakezdő (fő)	Legfeljebb 8 általános (fő)	Gazdaságilag aktív népesség (becsült) 2023-ra	Mutató "2023"	Munkavállalói korú népes. 2022. (fő)	Relatív mutató <sup>2</sup> (%)	Arányszám <sup>3</sup>
Belecska	326	3	0	1	0	0	0	0	1	152	2,0	238	1,3	0,3
Díósberény	268	11	4	3	2	1	5	1	4	111	9,9	159	6,9	1,8
Dúzs	219	9	3	2	3	2	4	1	3	94	9,6	160	5,6	1,4
Értény	728	56	11	10	13	5	23	3	45	279	20,0	483	11,6	3,0
Felsőnyék	967	32	11	13	3	5	18	3	13	417	7,7	627	5,1	1,3
Fürged	651	52	10	10	15	11	14	5	36	258	20,2	457	11,4	2,9
Gyöng	1805	28	8	13	6	2	14	0	16	711	3,9	1018	2,8	0,7
Högyész	2694	68	22	33	6	7	37	1	22	1095	6,2	1618	4,2	1,1
Iregszemcse	2481	86	18	23	14	4	33	2	34	1060	8,1	1637	5,3	1,3
Kalaznó	129	7	1	0	3	2	2	0	6	51	13,7	76	9,2	2,4
Keszőhidegkút	159	5	1	3	0	1	3	0	4	78	6,4	102	4,9	1,3
Kisszékely	275	10	4	4	0	2	5	0	2	97	10,3	195	5,1	1,3
Koppányszántó	266	17	4	5	3	2	5	1	12	111	15,3	190	8,9	2,3
Magyarkeszi	1042	48	17	12	14	8	19	1	25	526	9,1	701	6,8	1,8
Miszla	250	16	5	7	2	1	10	1	10	81	19,7	171	9,4	2,4
Mucsi	388	35	21	7	10	1	16	0	23	179	19,5	266	13,2	3,4
Nagykónyi	964	52	15	13	12	5	20	3	37	436	11,9	653	8,0	2,0
Nagyszékely	375	12	5	9	1	0	6	0	7	132	9,1	227	5,3	1,4
Nagyszokoly	885	54	9	10	16	5	10	0	29	316	17,1	573	9,4	2,4
Ozora	1565	82	22	24	18	8	30	4	55	580	14,1	1026	8,0	2,1
Pári	573	22	7	6	7	2	9	1	15	246	8,9	375	5,9	1,5
Pincehely	2083	55	19	21	12	3	20	0	24	880	6,2	1339	4,1	1,1
Regöly	1032	19	4	9	1	1	8	1	6	511	3,7	684	2,8	0,7
Simontornya	3737	103	27	38	12	9	43	5	31	1731	5,9	2330	4,4	1,1
Szakadát	204	7	4	3	0	0	6	0	3	69	10,2	113	6,2	1,6
Szakály	1258	30	7	11	4	4	15	2	14	545	5,5	803	3,7	1,0
Szárasd	251	12	4	1	3	4	3	2	7	85	14,1	146	8,2	2,1
Tamási	7787	177	48	54	25	15	66	6	64	3632	4,9	4885	3,6	0,9
Tolnanémedi	991	35	7	11	6	5	14	2	16	390	9,0	616	5,7	1,5
Udvari	280	9	4	3	1	0	4	0	8	112	8,1	177	5,1	1,3
Újireg	245	9	1	1	1	2	1	2	2	107	8,4	151	6,0	1,5
Varsád	297	10	2	4	0	1	3	1	5	131	7,6	196	5,1	1,3
<b>Összesen:</b>	<b>35 175</b>	<b>1 171</b>	<b>325</b>	<b>364</b>	<b>213</b>	<b>118</b>	<b>466</b>	<b>48</b>	<b>579</b>	<b>15205</b>	<b>7,7</b>	<b>22392</b>	<b>5,2</b>	<b>1,3</b>

<sup>1</sup> Regisztráltak száma / a gazdaságilag aktív népesség becsült száma.

<sup>2</sup> Nyilvántartott álláskeresők a munkavállalói korú (15-64 éves) népesség %-ában.

<sup>3</sup> A relatív mutatónak az országos relatív mutatóhoz viszonyított aránya.

## Településszintű munkaerő-piaci adatok 2023.február 20.

**Járási Foglalkoztatási Osztály: Szekszárd**

Település megnevezése	Lakónépesség 2022.	Nyilvántartott álláskereső (fő)	Foly.nyilv. >365 nap (fő)	Álláskereső-és ellátásban részesülő	Szociális ellátásban részesülő	25 év alatti (fő)	50 éves és idősebb (fő)	Pályakezdő (fő)	Legfeljebb 8 általános (fő)	Gazdaságilag aktív népesség (becsült) 2023-ra	Mutató "2023"	Munkavállalói korú népes. 2022. (fő)	Relatív mutató <sup>2</sup> (%)	Arányszám <sup>3</sup>
Alsónána	674	18	8	2	9	2	7	2	9	305	5,9	434	4,1	1,1
Alsónyék	682	29	10	9	8	2	13	2	16	304	9,6	440	6,6	1,7
Báta	1455	44	17	5	17	3	19	1	27	679	6,5	918	4,8	1,2
Bátaszék	5959	134	38	40	26	12	50	6	55	2877	4,7	3749	3,6	0,9
Decs	3758	181	85	25	70	19	57	16	98	1686	10,7	2349	7,7	2,0
Harc	805	14	8	4	4	0	9	0	6	425	3,3	532	2,6	0,7
Kistormás	264	15	10	2	6	1	9	0	8	146	10,3	179	8,4	2,1
Kölesd	1416	48	23	11	18	3	23	3	28	573	8,4	930	5,2	1,3
Medina	730	29	7	6	9	2	10	0	22	542	5,4	460	6,3	1,6
Ócsény	2253	52	20	7	17	5	20	1	19	1107	4,7	1481	3,5	0,9
Pörböly	533	8	6	1	3	1	5	0	2	231	3,5	355	2,3	0,6
Sárpilis	576	23	11	1	11	0	11	0	15	285	8,1	396	5,8	1,5
Sióagárd	1171	24	8	6	4	5	8	2	4	563	4,3	727	3,3	0,8
Szálka	556	2	0	0	1	0	0	0	1	285	0,7	359	0,6	0,1
Szedres	1957	51	15	9	15	8	19	5	23	1097	4,6	1307	3,9	1,0
Szekszárd	30401	670	233	109	168	62	218	37	246	16435	4,1	18400	3,6	0,9
Várdomb	1069	20	3	6	4	2	6	0	7	571	3,5	699	2,9	0,7
<b>Összesen:</b>	<b>54 259</b>	<b>1362</b>	<b>502</b>	<b>243</b>	<b>390</b>	<b>127</b>	<b>484</b>	<b>75</b>	<b>586</b>	<b>28109</b>	<b>4,8</b>	<b>33715</b>	<b>4,0</b>	<b>1,0</b>

<sup>1</sup> Regisztráltak száma / a gazdaságilag aktív népesség becslés száma.

<sup>2</sup> Nyilvántartott álláskereső a munkavállalói korú (15-64 éves) népesség %-ában.

<sup>3</sup> A relatív mutató az országos relatív mutatóhoz viszonyított aránya.

## Településszintű munkaerő-piaci adatok

2023.február 20.

**Munkaerőpiaci Pont: Tolna**

Település megnevezése	Lakónépesség 2022.	Nyilvántartott álláskereső (fő)	Foly.nyilv. >365 nap (fő)	Álláskere-sési ellátásban részesülő	Szociális ellátásban részesülő	25 év alatti (fő)	50 éves és idősebb (fő)	Pályakezdő (fő)	Legfeljebb 8 általános (fő)	Gazdaságilag aktív népesség (becsült) 2023-ra	Mutató "2023"	Munkavállalói korú népes. 2022. (fő)	Relatív mutató <sup>2</sup> (%)	Arány-szám <sup>3</sup>
Bogyiszló	1974	60	21	9	14	8	24	5	34	888	6,8	1277	4,7	1,2
Fadd	3987	119	48	24	31	19	43	8	66	1649	7,2	2550	4,7	1,2
Fácánkert	621	20	4	4	3	3	5	1	11	302	6,6	407	4,9	1,3
Tolna	10654	302	103	79	76	41	102	17	116	4858	6,2	6485	4,7	1,2
<b>Összesen:</b>	<b>17236</b>	<b>501</b>	<b>176</b>	<b>116</b>	<b>124</b>	<b>71</b>	<b>174</b>	<b>31</b>	<b>227</b>	<b>7696</b>	<b>6,5</b>	<b>10719</b>	<b>4,7</b>	<b>1,2</b>

<sup>1</sup> Regisztráltak száma / a gazdaságilag aktív népesség becsült száma.

<sup>2</sup> Nyilvántartott álláskeresők a munkavállalói korú (15-64 éves) népesség %-ában.

<sup>3</sup> A relatív mutatónak az országos relatív mutatóhoz viszonyított aránya.

### Vármegye - Ország összesen

Település megnevezése	Lakónépesség 2022.	Nyilvántartott álláskereső (fő)	Foly.nyilv. >365 nap (fő)	Álláskere-sési ellátásban részesülő	Szociális ellátásban részesülő	25 év alatti (fő)	50 éves és idősebb (fő)	Pályakezdő (fő)	Legfeljebb 8 általános (fő)	Gazdaságilag aktív népesség (becsült) 2023-ra	Mutató "2023"	Munkavállalói korú népes. 2022. (fő)	Relatív mutató <sup>2</sup> (%)	Arány-szám <sup>3</sup>
Tolna vármegye:	211 172	5 871	2 060	1 374	1 534	629	2 117	336	2 588	101488	5,8	133 738	4,4	1,1
<b>Ország össz. :</b>	<b>9 689 010</b>	<b>245 121</b>	<b>83 767</b>	<b>81 962</b>	<b>56 286</b>	<b>25 304</b>	<b>101 750</b>	<b>14 001</b>	<b>102 869</b>	<b>4 868 219</b>	<b>5,0</b>	<b>6 288 500</b>	<b>3,9</b>	<b>1,0</b>

101 488

<sup>1</sup> Regisztráltak száma / a gazdaságilag aktív népesség becsült száma.

<sup>2</sup> Nyilvántartott álláskeresők a munkavállalói korú (15-64 éves) népesség %-ában.

<sup>3</sup> A relatív mutatónak az országos relatív mutatóhoz viszonyított aránya.