



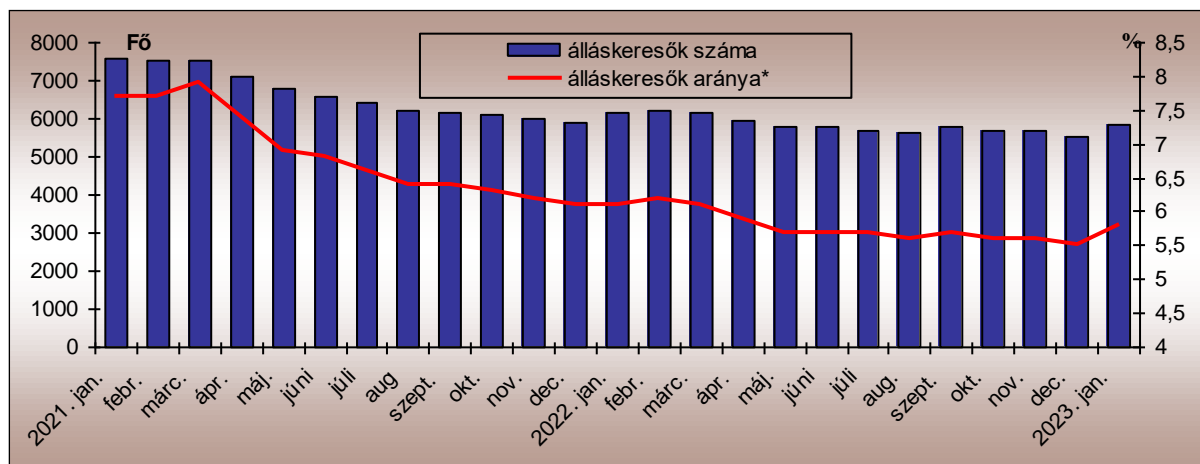
TOLNA VÁRMEGYEI KORMÁNYHIVATAL

A MUNKAERŐ-PIACI HELYZET ALAKULÁSA TOLNA VÁRMEGYÉBEN– 2023. JANUÁR

Nyilvántartott álláskeresők száma és aránya

2023. január 20-án a Tolna Vármegyei Kormányhivatal Foglalkoztatási, Munkaügyi és Munkavédelmi Főosztályának nyilvántartásában **5.865 álláskereső** szerepelt, amely az előző hónaphoz képest 341 fős (6,2%-os) növekedést jelentett.

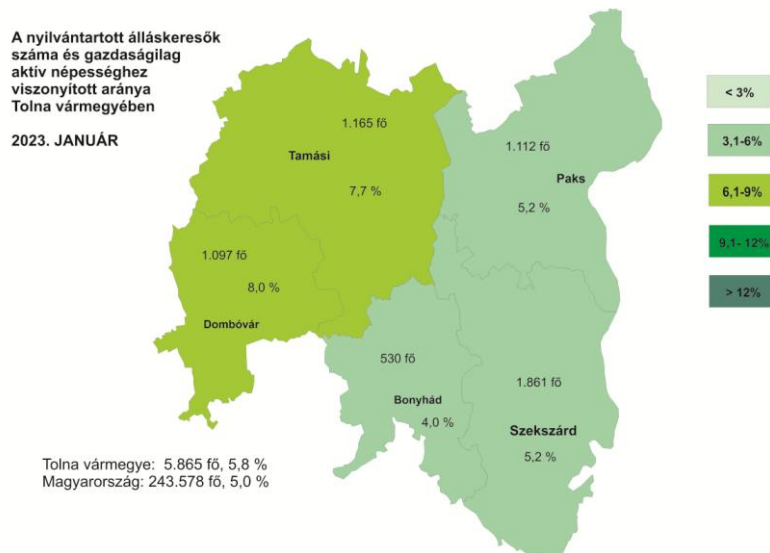
A nyilvántartott álláskeresők számának alakulása Tolna Vármegyében 2021. január–2023. január



Január hónap folyamán a decemberihez képest 3 fővel kevesebben, 708-an váltak álláskeresővé Tolna vármegyében. A nyilvántartásból kikerülők száma 497 fővel csökkent az előző hónaphoz képest, így 371 kilépő jellemezte a januárt.

A tárgyhavi zárónapon Tolna vármegyében a legnagyobb **munkaerő-kínálat**, 1.861 fő a Szekszárdi térséget jellemezte. Paks térségében 1.212 fő, Tamási körzetében 1.165 fő regisztráltat tartottunk nyilván, míg Dombóvár nyilvántartásában 1.097-en szerepeltek. A legkevesebb álláskereső (530 fő) továbbra is a Bonyhádi Járás Foglalkoztatási Osztályának regiszterében volt.

A vizsgált hónapban a nyilvántartott álláskeresők Tolna vármegye gazdaságilag aktív népességének 5,8%-át tették ki, mely 0,3%-ponttal több a december időszaki arányszámnál, az előző év azonos időszaki arányszámánál pedig 0,3%-ponttal kevesebb. A Tolna vármegyei tárgyhavi mutató az 5,0%-os országos átlagnál 0,8%-ponttal kedvezőtlenebb volt.

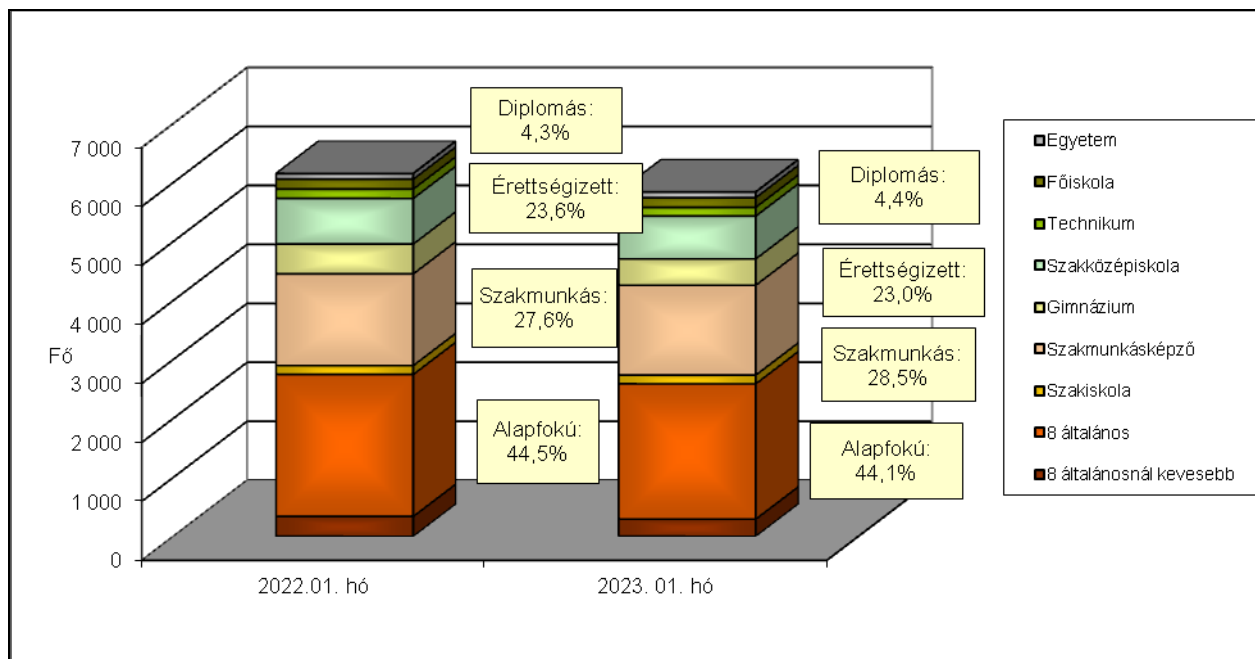


A nyilvántartott álláskeresők gazdaságilag aktív népességhez viszonyított aránya 2023. január hónapban Dombóvár (8,0%) és Tamási (7,7%) körzetében volt a legmagasabb. Paks és Szekszárd vonzaskörzetében egyezőséget mutat a ráta, melynek értéke 5,2%, Bonyhád vonzaskörzetében pedig 4,0%-os volt a ráta értéke. Január hónapban Bonyhád, Paks és Szekszárd mutatója is kedvezőbb volt a megyei átlagnál.

A nyilvántartott álláskeresők összetétele

Az előző év azonos időszakához képest kisebb arányváltozások tapasztalhatók az álláskeresők iskolai végzettség szerinti összetételét tekintve. A legfeljebb általános iskolát végzettek aránya 0,4%-ponttal csökkent az előző év azonos időszaki arányszámánál, a szakmunkásoké 0,9%-ponttal növekedett, míg az érettségi bizonyítvánnyal rendelkezők aránya 0,6%-ponttal lett kevesebb, a diplomások aránya pedig növekedett 0,1% ponttal.

Az álláskeresők iskolai végzettség szerinti összetétele Tolna vármegyében



A legnagyobb hányadot változatlanul a legfeljebb 8 általános iskolai osztályt végzettek jelentik, arányuk: 44,1%. Az iskolai végzettség az a tényező, ami az álláskereső elhelyezkedési esélyeit leginkább befolyásolja. Szakmunkás végzettséggel 28,5%-uk, érettségivel az álláskereső 23,0%-a, diplomával 4,4%-uk rendelkezett.

Néhány, a Tolna vármegyei álláskereső összetételét jellemző adat

Jellemző	2023. január		2022. december		2022. január	
	Létszám	Arány	Létszám	Arány	Létszám	Arány
Összes álláskereső	5 865	100,0%	5 524	100,0%	6 170	100,0%
Férfi	2 871	49,0%	2 686	48,6%	2 987	48,4%
Nő	2 994	51,0%	2 838	51,4%	3 183	51,6%
Legfeljebb 25 éves	736	12,5%	691	12,5%	873	14,1%
26 -35 éves	1 205	20,5%	1 106	20,0%	1 242	20,1%
36 - 50 éves	1 940	33,1%	1 812	32,8%	2 095	34,0%
50 év feletti	1 984	33,8%	1 915	34,7%	1 960	31,8%
Pályakezdő	335	5,7%	343	6,2%	471	7,6%
Álláskeresői támogatásban részesülő	1 371	23,4%	1 412	25,6%	1 426	23,1%
Szociális ellátásban részesülő	1 536	26,2%	1 507	27,3%	1 927	31,2%
Ellátásban nem részesülő	2 958	50,4%	2 605	47,2%	2 817	45,7%
Több, mint 12 hónapja folyamatosan nyilvántartott	2 054	35,0%	2 004	36,3%	2 328	37,7%

Pályakezdők

Január hónap folyamán az előző havihoz képest 21 fővel csökkent a **pályakezdő álláskereső beáramlása** a foglalkoztatási osztályokra. A tárgy hónapban 30 pályakezdő került be a regisztrációba, ami 39 fővel alacsonyabb az előző év azonos időszakos létszámnál. A belépők között ezúttal az érettségizők szerepeltek a legnagyobb 36,7%-os arányban, majd a szakképzettséggel rendelkezők 23,3%, a legfeljebb 8 általános iskolai végzettségűek 30,0%, a diplomások pedig 10,0%-os arányban. A kilépők száma 69 fővel csökkent az előző havinál, így a tárgy hónapban 36 pályakezdő került ki a regisztrációból.

A januári zárónapon **335 pályakezdő** szerepelt a regiszterünkben, mely az előző havi létszámhoz képest 8 fővel kevesebb, az előző évi azonos időszakos létszámnál (471 fő) pedig 136 fővel volt kevesebb. Arányuk az összes nyilvántartott álláskeresőn belül 5,7% volt, mely az előző havinál 0,5%-ponttal, az egy évvel korábbi arányszámnál pedig 1,9%-ponttal kevesebb.

Álláskeresői ellátások

A 2023. január 20-i állapot szerint a Tolna vármegyében nyilvántartott álláskeresők közül 1.371 fő volt jogosult **álláskeresői ellátásra** (álláskeresői járadék, illetve álláskeresői segély), mely 41 fővel alacsonyabb az előző havi, illetve 55 fővel alacsonyabb a 2022. év azonos időszakos létszámnál is.

Januárban az **álláskeresői járadékban részesülők** száma 800 fő volt, mely az előző havihoz képest 31 fős növekedést jelent, arányuk az összes álláskeresőhöz viszonyítva 13,6%-ot tett ki. **Álláskeresői segélyre jogosultak** a tárgy hónapban 571-en voltak, mely 72 fős csökkenést jelent az előző havi létszámadathoz képest, arányuk 9,8%.

Foglalkoztatást helyettesítő támogatásra 1.525 fő volt jogosult januárban. A szociális típusú ellátásban részesülő nyilvántartott álláskeresők száma a decemberi létszámhoz viszonyítva 28 fővel növekedett, arányuk 26,0%-ot tett ki a tárgyidőszakban.

Tartós és hátrányos helyzetű álláskereső

A tartós, több mint egy éve, megszakítás nélkül a nyilvántartásban szereplő álláskeresők száma az előző hónaphoz viszonyítva 50 fővel növekedett, az előző év azonos időszakához viszonyítva pedig 274 fős csökkenés tapasztalható. (A 2.054 tartósan állás nélküli az összes álláskeresőhöz viszonyítva 35,0%-os arányban szerepelt 2023. januárban, ami az egy évvel korábbi arányszámnál 37,7%), 2,7%-ponttal alacsonyabb. A vizsgált csoportba tartozó álláskeresők körében 53,8 %-ot tett ki a legfeljebb 8 általános iskolát végzettek aránya, az 50 év feletti aránya 52,4% volt. A „tartós munkanélküliek” 44,3%-a foglalkoztatást helyettesítő támogatásban részesült a járási hivataltól.

A munkaerőpiacon leginkább hátránnyal küzdő célcsoportok aránya az álláskeresők körében Tolna vármegye foglalkoztatási körzeteiben

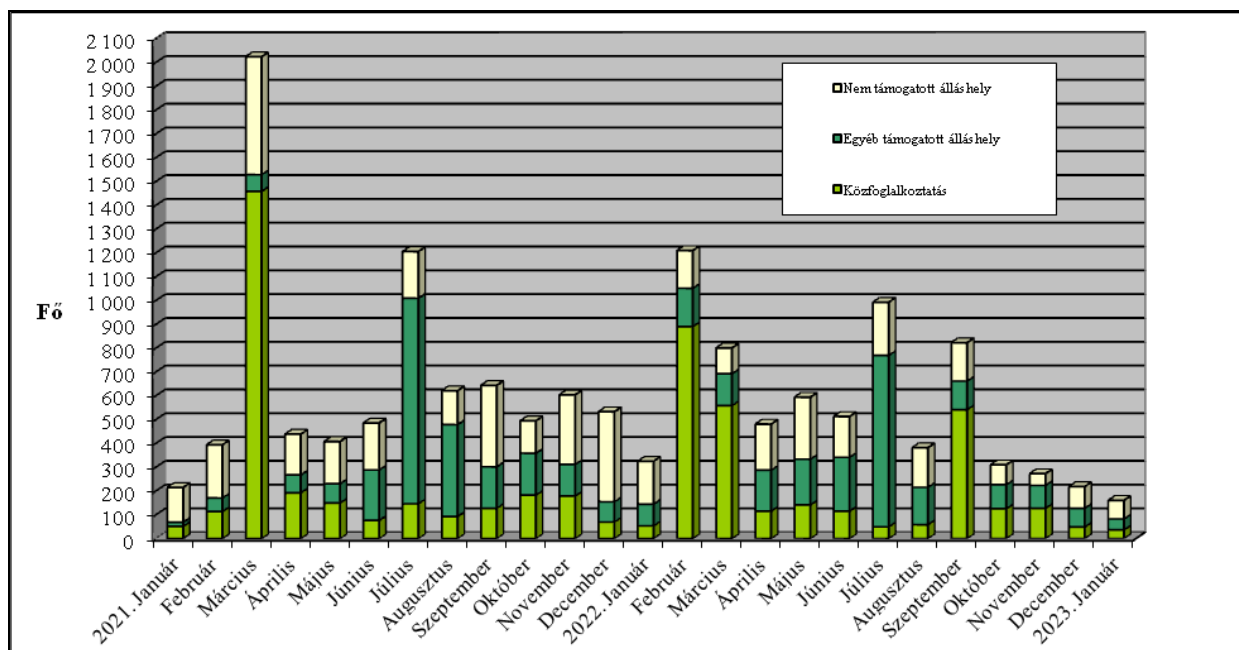
Járás Foglalkoztatási Osztály	Legfeljebb általános iskolát végzettek	50 év feletti	Több mint 12 hónapja folyamatosan regisztráltak	Szociális ellátásban részesülők (EGYT, FHT)	Pályakezdők
aránya a nyilvántartott álláskeresők körében, 2023. január					
Bonyhádi	30,0%	30,6%	31,7%	16,2%	7,5%
Dombóvári	43,3%	31,4%	39,3%	26,9%	6,3%
Paksi	46,6%	34,4%	37,9%	35,6%	6,1%
Tamási	49,5%	37,7%	27,6%	18,1%	4,1%
Szekszárdi	43,6%	33,4%	36,3%	27,6%	5,6%
Tolna megye	44,1%	33,8%	35,0%	26,2%	5,7%
Magyarország	41,6%	39,6%	34,9%	22,8%	5,7%

Munkaerőigények alakulása

December és január között a munkáltatók Tolna vármegyében 161 főre vonatkozó új munkaerőigényt jelentettek be a Foglalkoztatási Osztályokon, mely az előző havi bejelentéshez képest 58-cal, az egy évvel korábbi bejelentéshez viszonyítva pedig 164-gyel kevesebb.

A tárgyhavi újonnan jelzett üres állások közül 54 Tamási, 49 Szekszárd, 22 Dombóvár, 19 Bonyhád, 17 pedig Paks térségében jelent meg.

Az új álláshelyek számának alakulása Tolna vármegyében, 2021. január - 2023. január



Az újonnan bejelentett támogatott álláslehetőségek száma 83 volt, mely 45-tel kevesebb az előző havi bejelentéshez képest. A támogatott állások 44,6%-a (37 álláshely) érkezett valamely közfoglalkoztatási programhoz.

Januárban a bejelentett állások közül 78 álláshelyhez a foglalkoztatók nem igényelték állami támogatást, mely az előző havinál 13 álláshellyel kevesebb, az egy évvel korábbinál is 102 álláshellyel kevesebb. A nem támogatott munkaerőigények többsége a feldolgozóipar (48 álláshely) érkezett, míg a többi nemzetgazdasági ágból 10 fő alatti igény-bejelentések érkeztek (összesen 30 álláshely).

Szekszárd, 2023. február 17.

Készítette: Dömötör Csilla

Településszintű munkaerő-piaci adatok

2023. január 20.

Járási Foglalkoztatási Oszt: **Bonyhád**

409

Település megnevezése	Lakónépesség 2022.	Nyilvántartott álláskereső fő	Foly.nyilv. >365 nap fő	Álláskere-sési ellátásban részesülő	Szociális ellátásban részesülő	25 év alatti fő	50 éves és idősebb fő	Pályakezdő fő	Legfeljebb 8 általános fő	Gazdaságilag aktív népesség (becsült) 2023-ra	Mutató "2023"	Munkavállalói korú népes. 2022. fő	Relatív mutató ² (%)	Arány-szám ³
Aparhant	930	18	4	7	3	2	4	1	7	436	4,1	611	2,9	0,8
Bátaapáti	352	12	3	4	1	1	4	1	7	169	7,1	248	4,8	1,2
Bonyhád	12186	184	44	47	18	26	59	15	40	5879	3,1	7508	2,5	0,6
Bonyhádvarasd	409	5	2	2	1	0	1	0	3	175	2,8	265	1,9	0,5
Cikó	831	17	5	5	2	1	9	1	3	353	4,8	553	3,1	0,8
Felsőnána	580	20	6	4	6	4	5	3	8	285	7,0	388	5,2	1,3
Grábóc	152	8	5	1	4	0	4	0	5	59	13,6	102	7,8	2,0
Györe	637	5	1	0	0	2	0	2	2	262	1,9	423	1,2	0,3
Izmeny	394	10	2	1	1	2	4	2	2	193	5,2	262	3,8	1,0
Kakasd	1579	24	7	5	2	2	7	1	3	720	3,3	1025	2,3	0,6
Kéty	673	17	5	8	2	2	6	2	3	323	5,3	452	3,8	1,0
Kisdorog	652	12	9	3	4	2	5	1	1	334	3,6	445	2,7	0,7
Kismányok	308	4	3	1	1	1	1	1	2	135	3,0	212	1,9	0,5
Kisvejte	339	16	8	0	7	2	4	2	10	168	9,5	230	7,0	1,8
Lengyel	495	14	2	4	4	2	1	1	6	230	6,1	290	4,8	1,2
Mórág	684	20	9	5	8	1	9	1	7	256	7,8	464	4,3	1,1
Mócsény	371	6	0	2	0	1	2	0	1	143	4,2	251	2,4	0,6
Mucsfa	276	12	3	3	1	1	7	0	4	158	7,6	197	6,1	1,6
Murga	54	4	2	1	2	0	2	0	2	23	17,3	40	10,0	2,6
Nagymányok	2121	43	14	14	5	4	13	2	10	905	4,8	1338	3,2	0,8
Nagyvejte	140	3	2	0	1	0	0	0	0	70	4,3	88	3,4	0,9
Tevel	1269	18	12	6	2	0	8	0	8	653	2,8	806	2,2	0,6
Váralja	801	15	6	1	4	3	4	2	10	295	5,1	532	2,8	0,7
Závod	249	3	0	1	1	0	0	0	1	111	2,7	167	1,8	0,5
Zomba	1934	40	16	10	6	4	15	2	15	1025	3,9	1257	3,2	0,8
Összesen	28 416	530	170	135	86	63	174	40	160	13360	4,0	18154	2,9	0,8

¹ Regisztráltak száma / a gazdaságilag aktív népesség becslés száma.

² Nyilvántartott álláskeresők a munkavállalói korú (15-64 éves) népesség %-ában.

³ A relatív mutatónak az országos relatív mutatóhoz viszonyított aránya.

Településszintű munkaerő-piaci adatok

2023. január 20.

Járási Foglalkoztatási Oszt: **Dombóvár**

Település megnevezése	Lakónépesség 2022.	Nyilvántartott álláskereső fő	Foly.nyilv. >365 nap fő	Álláskere-sési ellátásban részesülő	Szociális ellátásban részesülő	25 év alatti fő	50 éves és idősebb fő	Pályakezdő fő	Legfeljebb 8 általános fő	Gazdaságilag aktív népesség (becsült) 2023-ra	Mutató "2023"	Munkavállalói korú népes. 2022. fő	Relatív mutató2 (%)	Arány-szám3
Attala	728	30	11	9	11	6	11	3	9	326	9,2	476	6,3	1,6
Csibrák	230	10	3	2	3	0	2	0	4	121	8,2	148	6,8	1,7
Csikóstóttós	783	24	8	5	6	3	9	3	6	347	6,9	540	4,4	1,1
Dalmand	1128	49	17	18	10	5	15	2	22	580	8,5	695	7,1	1,8
Dombóvár	17434	525	197	125	107	55	174	27	161	8492	6,2	10716	4,9	1,3
Döbrököz	1929	114	58	16	51	14	37	10	71	758	15,0	1240	9,2	2,4
Gyulaj	904	74	27	8	33	6	27	4	59	301	24,6	588	12,6	3,2
Jágónak	197	9	3	2	2	2	4	2	6	89	10,1	140	6,4	1,7
Kapospula	880	20	8	8	4	2	7	1	8	379	5,3	561	3,6	0,9
Kaposszekcső	1524	33	17	14	7	4	14	3	10	693	4,8	943	3,5	0,9
Kocsola	1210	84	37	10	32	13	24	8	52	486	17,3	832	10,1	2,6
Kurd	1030	42	14	8	8	5	14	2	21	496	8,5	667	6,3	1,6
Lápadfő	152	15	1	4	5	1	6	0	12	62	24,1	88	17,0	4,4
Nak	506	23	10	6	8	2	7	1	13	197	11,7	344	6,7	1,7
Szakcs	787	32	13	13	5	2	16	2	16	279	11,5	496	6,5	1,7
Várong	93	8	6	3	1	0	5	0	5	58	13,8	57	14,0	3,6
Összesen	29 515	1 092	430	251	293	120	372	68	475	13663	8,0	18531	5,9	1,5

¹ Regisztráltak száma / a gazdaságilag aktív népesség becsült száma.

² Nyilvántartott álláskeresők a munkavállalói korú (15-64 éves) népesség %-ában.

³ A relatív mutatónak az országos relatív mutatóhoz viszonyított aránya.

Településszintű munkaerő-piaci adatok

2023. január 20.

Járási Foglalkoztatási Oszt: Paks

Település megnevezése	Lakónépesség 2022.	Nyilvántartott állás kereső fő	Foly.nyilv. >365 nap fő	Álláskereső részesező	Szociális ellátásban részesező	25 év alatti fő	50 éves és idősebb fő	Pályakezdő fő	Legfeljebb 8 általános fő	Gazdaságilag aktív népesség (becsült) 2023-ra	Mutató "2023"	Munkavállalói korú népes. 2022. fő	Relatív mutató2 (%)	Arány-szám3
Bikács	406	32	7	9	12	4	12	2	14	201	15,9	286	11,2	2,9
Bölcske	2645	82	30	16	30	8	29	8	39	1196	6,9	1713	4,8	1,2
Dunaföldvár	8374	211	92	47	87	19	88	10	97	3999	5,3	5337	4,0	1,0
Dunaszentgyörgy	2471	50	18	9	14	5	18	3	18	1196	4,2	1592	3,1	0,8
Gerjen	1158	37	12	8	10	4	14	3	20	582	6,4	765	4,8	1,2
Györköny	966	24	9	10	3	3	12	2	7	408	5,9	611	3,9	1,0
Kajdacs	1104	43	22	8	16	6	15	4	26	540	8,0	727	5,9	1,5
Madocsa	1841	44	8	12	7	5	13	2	16	814	5,4	1230	3,6	0,9
Nagydorog	2474	90	30	25	32	14	32	7	48	1194	7,5	1580	5,7	1,5
Németkér	1638	54	22	13	16	8	23	6	25	823	6,6	1104	4,9	1,3
Paks	18019	327	110	74	108	32	107	14	122	10075	3,2	11591	2,8	0,7
Pálfa	1472	45	21	6	22	3	19	2	27	641	7,0	1041	4,3	1,1
Pusztahencse	927	47	24	7	21	5	17	3	32	426	11,0	637	7,4	1,9
Sárszentlőrinc	968	63	28	12	24	4	32	2	44	420	15,0	655	9,6	2,5
Tengelic	2108	66	24	9	26	10	16	6	26	937	7,0	1358	4,9	1,3
Összesen:	46 571	1 215	457	265	428	130	447	74	561	23454	5,2	30 227	4,0	1,0

¹ Regisztráltak száma / a gazdaságilag aktív népesség becsült száma.

² Nyilvántartott állás keresők a munkavállalói korú (15-64 éves) népesség %-ában.

³ A relatív mutatónak az országos relatív mutatóhoz viszonyított aránya.

Településszintű munkaerő-piaci adatok

2023. január 20.

Járási Foglalkoztatási Oszt: Tamási

Település megnevezése	Lakónépesség 2022.	Nyilvántartott álláskereső fő	Foly.nyilv. >365 nap fő	Álláskere-sési ellátásban részesülő	Szociális ellátásban részesülő	25 év alatti fő	50 éves és idősebb fő	Pályakezdő fő	Legfeljebb 8 általános fő	Gazdaságilag aktív népesség (becsült) 2023-ra	Mutató "2023"	Munkavállalói korú népes. 2022. fő	Relatív mutató2 (%)	Arány-szám3
Belecska	326	3	0	1	0	0	0	0	1	152	2,0	238	1,3	0,3
Diósberény	268	11	4	3	2	1	5	1	4	111	9,9	159	6,9	1,8
Dúzs	219	9	3	2	3	2	4	1	3	94	9,6	160	5,6	1,5
Értény	728	56	11	10	13	5	23	3	45	279	20,0	483	11,6	3,0
Felsőnyék	967	32	11	13	3	5	18	3	13	417	7,7	627	5,1	1,3
Fürged	651	52	10	10	15	11	14	5	36	258	20,2	457	11,4	2,9
Gyöng	1805	28	8	13	6	2	14	0	16	711	3,9	1018	2,8	0,7
Högyész	2694	68	22	33	6	7	37	1	22	1095	6,2	1618	4,2	1,1
Iregszemcse	2481	86	18	23	14	4	33	2	34	1060	8,1	1637	5,3	1,4
Kalaznó	129	7	1	0	3	2	2	0	6	51	13,7	76	9,2	2,4
Keszőhidegkút	159	5	1	3	0	1	3	0	4	78	6,4	102	4,9	1,3
Kisszékely	275	10	4	4	0	2	5	0	2	97	10,3	195	5,1	1,3
Koppányszántó	266	17	4	5	3	2	5	1	12	111	15,3	190	8,9	2,3
Magyarkeszi	1042	48	17	12	14	8	19	1	25	526	9,1	701	6,8	1,8
Miszla	250	16	5	7	2	1	10	1	10	81	19,7	171	9,4	2,4
Mucsi	388	35	21	7	10	1	16	0	23	179	19,5	266	13,2	3,4
Nagykónyi	964	52	15	13	12	5	20	3	37	436	11,9	653	8,0	2,1
Nagyszékely	375	12	5	9	1	0	6	0	7	132	9,1	227	5,3	1,4
Nagyszokoly	885	54	9	10	16	5	10	0	29	316	17,1	573	9,4	2,4
Ozora	1565	82	22	24	18	8	30	4	55	580	14,1	1026	8,0	2,1
Pári	573	22	7	6	7	2	9	1	15	246	8,9	375	5,9	1,5
Pincehely	2083	55	19	21	12	3	20	0	24	880	6,2	1339	4,1	1,1
Regöly	1032	19	4	9	1	1	8	1	6	511	3,7	684	2,8	0,7
Simontornya	3737	103	27	38	12	9	43	5	31	1731	5,9	2330	4,4	1,1
Szakadát	204	7	4	3	0	0	6	0	3	69	10,2	113	6,2	1,6
Szakály	1258	30	7	11	4	4	15	2	14	545	5,5	803	3,7	1,0
Szárazd	251	12	4	1	3	4	3	2	7	85	14,1	146	8,2	2,1
Tamási	7787	177	48	54	25	15	66	6	64	3632	4,9	4885	3,6	0,9
Tolnanémedi	991	35	7	11	6	5	14	2	16	390	9,0	616	5,7	1,5
Udvari	280	9	4	3	1	0	4	0	8	112	8,1	177	5,1	1,3
Újireg	245	9	1	1	1	2	1	2	2	107	8,4	151	6,0	1,5
Varsád	297	10	2	4	0	1	3	1	5	131	7,6	196	5,1	1,3
Összesen:	35 175	1 171	325	364	213	118	466	48	579	15205	7,7	22392	5,2	1,4

¹ Regisztráltak száma / a gazdaságilag aktív népesség becsült száma.

² Nyilvántartott álláskeresők a munkavállalói korú (15-64 éves) népesség %-ában.

³ A relatív mutatóknak az országos relatív mutatóhoz viszonyított aránya.

Településszintű munkaerő-piaci adatok

2023. január 20.

Járási Foglalkoztatási Oszt: Szekszárd

Település megnevezése	Lakónépesség 2022.	Nyilvántartott álláskereső fő	Foly.nyilv. >365 nap fő	Álláskere-sési ellátásban részesülő	Szociális ellátásban részesülő	25 év alatti fő	50 éves és idősebb fő	Pályakezdő fő	Legfeljebb 8 általános fő	Gazdaságilag aktív népesség (becsült) 2023-ra	Mutató "2023"	Munkavállalói korú népes. 2022. fő	Relatív mutató2 (%)	Arány-szám3
Alsónána	674	18	8	2	9	2	7	2	9	305	5,9	434	4,1	1,1
Alsónyék	682	29	10	9	8	2	13	2	16	304	9,6	440	6,6	1,7
Báta	1455	44	17	5	17	3	19	1	27	679	6,5	918	4,8	1,2
Bátaszék	5959	134	38	40	26	12	50	6	55	2877	4,7	3749	3,6	0,9
Decs	3758	181	85	25	70	19	57	16	98	1686	10,7	2349	7,7	2,0
Harc	805	14	8	4	4	0	9	0	6	425	3,3	532	2,6	0,7
Kistormás	264	15	10	2	6	1	9	0	8	146	10,3	179	8,4	2,2
Kölesd	1416	48	23	11	18	3	23	3	28	573	8,4	930	5,2	1,3
Medina	730	29	7	6	9	2	10	0	22	542	5,4	460	6,3	1,6
Ócsény	2253	52	20	7	17	5	20	1	19	1107	4,7	1481	3,5	0,9
Pörböly	533	8	6	1	3	1	5	0	2	231	3,5	355	2,3	0,6
Sárpilis	576	23	11	1	11	0	11	0	15	285	8,1	396	5,8	1,5
Sióagárd	1171	24	8	6	4	5	8	2	4	563	4,3	727	3,3	0,9
Szálka	556	2	0	0	1	0	0	0	1	285	0,7	359	0,6	0,1
Szedres	1957	51	15	9	15	8	19	5	23	1097	4,6	1307	3,9	1,0
Szekszárd	30401	670	233	109	168	62	218	37	246	16435	4,1	18400	3,6	0,9
Várdomb	1069	20	3	6	4	2	6	0	7	571	3,5	699	2,9	0,7
Összesen:	54 259	1362	502	243	390	127	484	75	586	28109	4,8	33715	4,0	1,0

¹ Regisztráltak száma / a gazdaságilag aktív népesség becsült száma.

² Nyilvántartott álláskeresők a munkavállalói korú (15-64 éves) népesség %-ában.

³ A relatív mutatónak az országos relatív mutatóhoz viszonyított aránya.

Településszintű munkaerő-piaci adatok

2023. január 20.

Munkaerő-piaci Pont: Tolna

Település megnevezése	Lakónépesség 2022.	Nyilvántartott álláskereső fő	Foly.nyilv. >365 nap fő	Álláskere-sési ellátásban részesülő	Szociális ellátásban részesülő	25 év alatti fő	50 éves és idősebb fő	Pályakezdő fő	Legfeljebb 8 általános fő	Gazdaságilag aktív népesség (becsült) 2023-ra	Mutató "2023"	Munkavállalói korú népes. 2022. fő	Relatív mutató2 (%)	Arány-szám3
Bogyiszló	1974	60	21	9	14	8	24	5	34	888	6,8	1277	4,7	1,2
Fadd	3987	119	48	24	31	19	43	8	66	1649	7,2	2550	4,7	1,2
Fácánkert	621	20	4	4	3	3	5	1	11	302	6,6	407	4,9	1,3
Tolna	10654	302	103	79	76	41	102	17	116	4858	6,2	6485	4,7	1,2
Összesen:	17236	501	176	116	124	71	174	31	227	7696	6,5	10719	4,7	1,2

¹ Regisztráltak száma / a gazdaságilag aktív népesség becsült száma.

² Nyilvántartott álláskeresők a munkavállalói korú (15-64 éves) népesség %-ában.

³ A relatív mutatónak az országos relatív mutatóhoz viszonyított aránya.

Megye - Ország összesen

Település megnevezése	Lakónépesség 2022.	Nyilvántartott álláskereső fő	Foly.nyilv. >365 nap fő	Álláskere-sési ellátásban részesülő	Szociális ellátásban részesülő	25 év alatti fő	50 éves és idősebb fő	Pályakezdő fő	Legfeljebb 8 általános fő	Gazdaságilag aktív népesség (becsült) 2023-ra	Mutató "2023"	Munkavállalói korú népes. 2022. fő	Relatív mutató2 (%)	Arány-szám3
Tolna vármegye:	211 172	5 871	2 060	1 374	1 534	629	2 117	336	2 588	101488	5,8	133 738	4,4	1,1
Ország össz. :	9 689 010	243 578	84 913	79 835	55 580	25 005	101 439	13 797	101 440	4 868 219	5,0	6 288 500	3,9	1,0

101 488

¹ Regisztráltak száma / a gazdaságilag aktív népesség becsült száma.

² Nyilvántartott álláskeresők a munkavállalói korú (15-64 éves) népesség %-ában.

³ A relatív mutatónak az országos relatív mutatóhoz viszonyított aránya.