



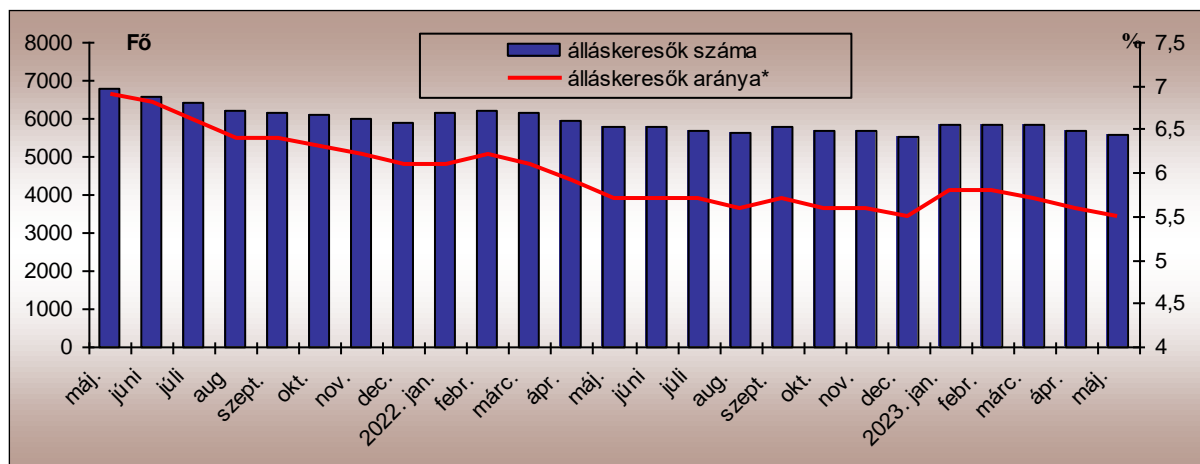
## TOLNA VÁRMEGYEI KORMÁNYHIVATAL

### A MUNKAERŐ-PIACI HELYZET ALAKULÁSA TOLNA VÁRMEGYÉBEN– 2023. MÁJUS

#### Nyilvántartott álláskeresők száma és aránya

2023. május 20-án a Tolna Vármegyei Kormányhivatal Foglalkoztatási, Foglalkoztatás-felügyeleti és Munkavédelmi Főosztályának nyilvántartásában **5.563 álláskereső** szerepelt, amely az előző hónaphoz képest 112 fős (2,0%-os) csökkenést jelentett.

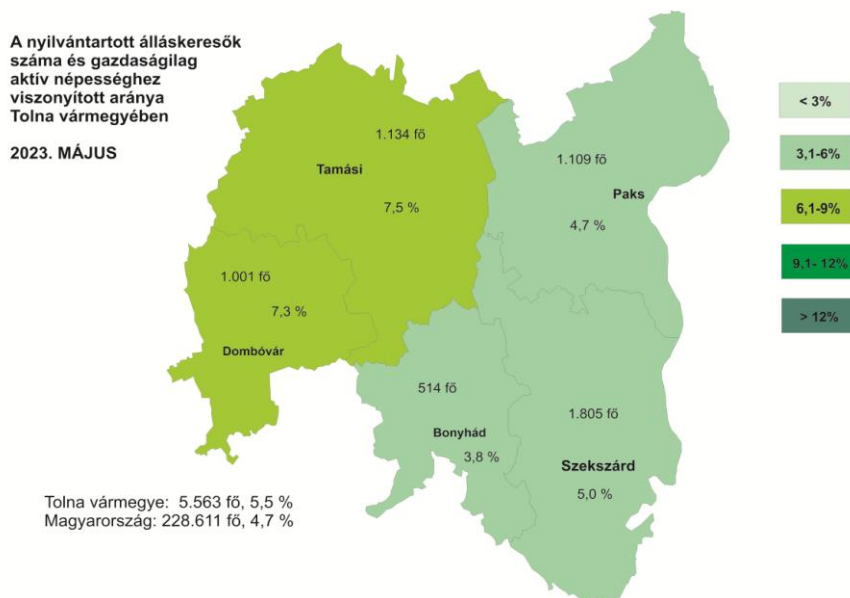
#### A nyilvántartott álláskeresők számának alakulása Tolna Vármegyében 2021. május–2023. május



Május hónap folyamán az áprilishoz képest 25 fővel kevesebben, 633-an váltak álláskeresővé Tolna vármegyében. A nyilvántartásból kikerülők száma 55 fővel csökkent az előző hónaphoz képest, így 748 kilépő jellemezte a májust.

A tárgyhavi zárónapon Tolna vármegyében a legnagyobb **munkaerő-kínálat**, 1.805 fő a Szekszárdi térséget jellemezte. Tamási térségében 1.134 fő, Paks körzetében 1.109 fő regisztráltat tartottunk nyilván, míg Dombóvár nyilvántartásában 1.001-en szerepeltek. A legkevesebb álláskereső (514 fő) továbbra is a Bonyhádi Járás Foglalkoztatási Osztályának regiszterében volt.

A vizsgált hónapban a nyilvántartott álláskeresők Tolna vármegye gazdaságilag aktív népességének 5,5%-át tették ki, mely az áprilisi időszaki arányszámnál 0,1%-ponttal, az előző év azonos időszaki arányszámánál pedig 0,2%-ponttal kevesebb. A Tolna vármegyei tárgyhavi mutató a 4,7%-os országos átlagnál 0,8%-ponttal kedvezőlenebb volt.

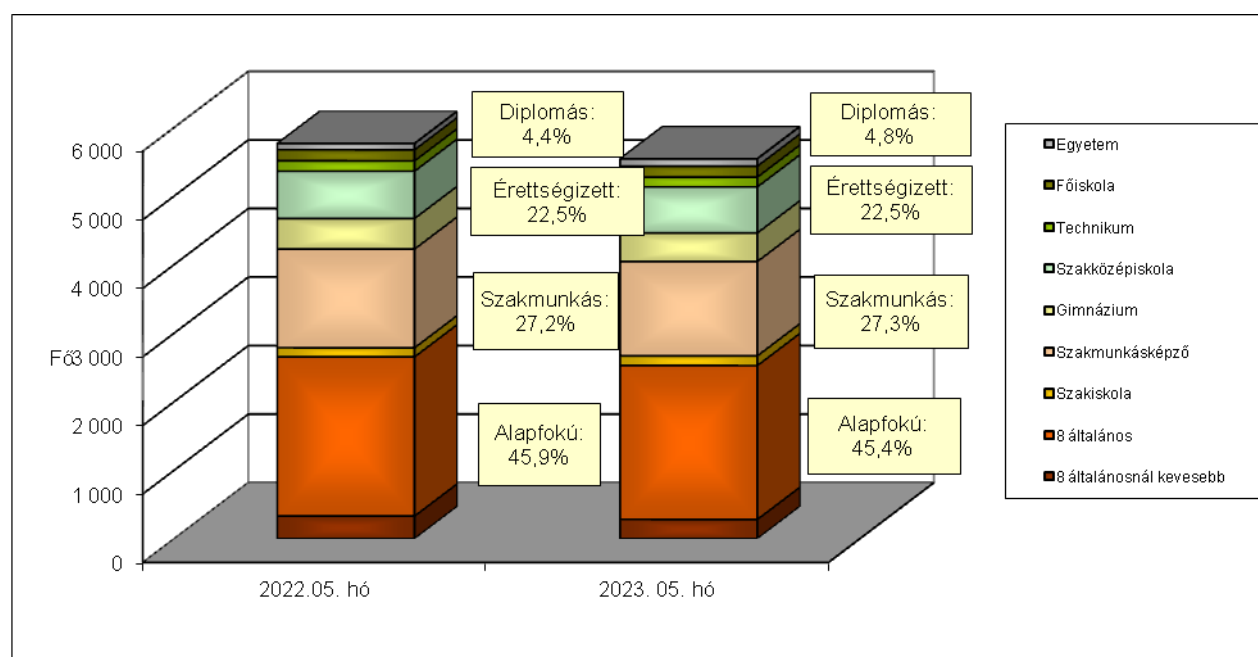


A nyilvántartott álláskeresők gazdaságilag aktív népességhez viszonyított aránya 2023. május hónapban Tamási (7,5%) és Dombóvár (7,3%) körzetében volt a legmagasabb. Szekszárd (5,0%), Paks (4,7%), Bonyhád vonzaskörzetében pedig 3,8%-os volt a ráta értéke. Május hónapban Bonyhád, Paks és Szekszárd mutatója is kedvezőbb volt a megyei átlagnál.

### **A nyilvántartott álláskeresők összetétele**

Az előző év azonos időszakához képest kisebb arányváltozások tapasztalhatók az álláskeresők iskolai végzettség szerinti összetételét tekintve. A legfeljebb általános iskolát végzettek aránya 0,5%-ponttal csökkent az előző év azonos időszaki arányszámánál, a szakmunkásoké 0,1%-ponttal növekedett, az érettségi bizonyítvánnyal rendelkezők aránya nem változott, a diplomások aránya pedig 0,4% ponttal nőtt.

### ***Az álláskeresők iskolai végzettség szerinti összetétele Tolna vármegyében***



A legnagyobb hányadot változatlanul a legfeljebb 8 általános iskolai osztályt végzettek jelentik, arányuk: 45,4%. Az iskolai végzettség az a tényező, ami az álláskereső elhelyezkedési esélyeit leginkább befolyásolja. Szakmunkás végzettséggel 27,3%-uk, érettségivel az álláskeresők 22,5%-a, diplomával 4,8%-uk rendelkezett.

### **Néhány, a Tolna vármegyei álláskereső összetételét jellemző adat**

Jellemző	2023. május		2023. április		2022. május	
	Létszám	Arány	Létszám	Arány	Létszám	Arány
Összes álláskereső	5 563	100,0%	5 675	100,0%	5 777	100,0%
Férfi	2 662	47,9%	2 730	48,1%	2 782	48,2%
Nő	2 901	52,1%	2 945	51,9%	2 995	51,8%
Legfeljebb 25 éves	686	12,3%	720	12,7%	735	12,7%
26 -35 éves	1 133	20,4%	1 146	20,2%	1 202	20,8%
36 - 50 éves	1 790	32,2%	1 851	32,6%	1 897	32,8%
50 év feletti	1 954	35,1%	1 958	34,5%	1 943	33,6%
Pályakezdő	294	5,3%	323	5,7%	397	6,9%
Álláskeresői támogatásban részesülő	1 411	25,4%	1 455	25,6%	1 402	24,3%
Szociális ellátásban részesülő	1 403	25,2%	1 434	25,3%	1 884	32,6%
Ellátásban nem részesülő	2 749	49,4%	2 786	49,1%	2 491	43,1%
Több, mint 12 hónapja folyamatosan nyilvántartott	2 014	36,2%	2 011	35,4%	2 258	39,1%

### **Pályakezdők**

Május hónap folyamán az előző havihoz képest 4 fővel csökkent a **pályakezdő álláskereső beáramlása** a foglalkoztatási osztályokra. A tárgy hónapban 38 pályakezdő került be a regisztrációba, ami 25 fővel alacsonyabb az előző év azonos időszakos létszámnál. A belépők között ezúttal a legfeljebb 8 általános iskolai végzettségűek szerepeltek a legnagyobb 44,7%-os arányban, az érettségizők 26,3%, majd a szakképzettséggel rendelkezők 23,7%, a diplomások pedig 5,3%-os arányban. A kilépők száma 10 fővel emelkedett az előző havinál, így a tárgy hónapban 64 pályakezdő került ki a regisztrációból.

A májusi zárónapon **294 pályakezdő** szerepelt a regiszterünkben, mely az előző havi létszámhoz képest 29 fővel alacsonyabb, az előző évi azonos időszakos létszámnál (397 fő) pedig 103 fővel volt kevesebb. Arányuk az összes nyilvántartott álláskeresőn belül 5,3% volt, mely 0,4%-pontos alacsonyabb az előző havi arányszámnál, az egy évvel korábbi arányszámnál is 1,6%-pontos kevesebb.

### **Álláskeresői ellátások**

A 2023. május 20-i állapot szerint a Tolna vármegyében nyilvántartott álláskeresők közül 1.411 fő volt jogosult **álláskeresői ellátásra** (álláskeresői járadék, illetve álláskeresői segély), mely 44 fővel kevesebb az előző havi, valamint 9 fővel több a 2022. év azonos időszakos létszámnál.

Májusban az **álláskeresői járadékban részesülők** száma 786 fő volt, mely az előző havihoz képest 47 fős csökkenést jelent, arányuk az összes álláskeresőhöz viszonyítva 14,1%-ot tett ki. **Álláskeresői segélyre jogosultak** a tárgy hónapban 625-en voltak, mely 3 fős növekedést jelent az előző havi létszámadathoz képest, arányuk 11,3%.

**Foglalkoztatást helyettesítő támogatásra** 1.394 fő volt jogosult májusban. A szociális típusú ellátásban részesülő nyilvántartott álláskeresők száma az áprilisi létszámhoz viszonyítva 30 fővel csökkent, arányuk 25,1%-ot tett ki a tárgyidőszakban.

### Tartós és hátrányos helyzetű álláskeresők

A tartós, több mint egy éve, megszakítás nélkül a nyilvántartásban szereplő álláskeresők száma emelkedést mutat, az előző hónaphoz viszonyítva 3 fővel, az előző év azonos időszakához viszonyítva pedig 244 fős csökkenés tapasztalható. (A 2.014 tartósan állás nélküli az összes álláskeresőhöz viszonyítva 36,2%-os arányban szerepelt 2023. májusban, ami az egy évvel korábbi arányszámnál 39,1%), 2,9%-ponttal alacsonyabb. A vizsgált csoportba tartozó álláskeresők körében 54,3 %-ot tett ki a legfeljebb 8 általános iskolát végzettek aránya, az 50 év felettek aránya 53,8% volt. A „tartós munkanélküliek” 42,6%-a foglalkoztatást helyettesítő támogatásban részesült a járási hivataltól.

#### *A munkaerőpiacon leginkább hátránnyal küzdő célcsoportok aránya az álláskeresők körében Tolna vármegye foglalkoztatási körzeteiben*

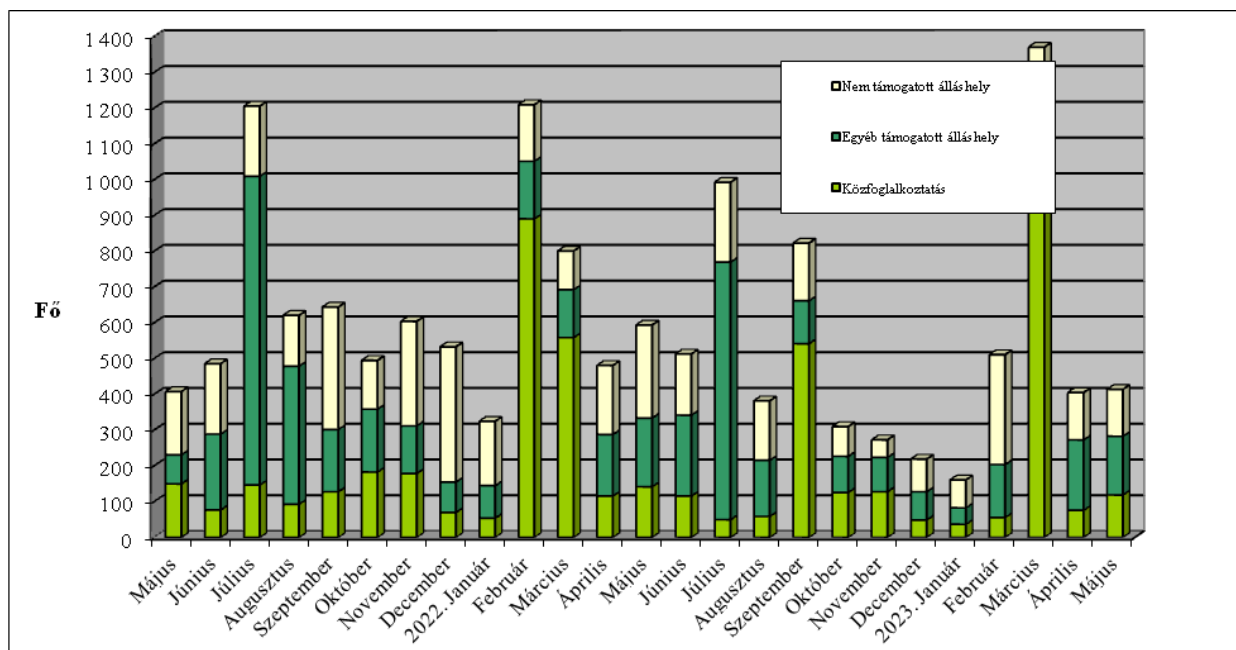
Járási Foglalkoztatási Osztály	Legfeljebb általános iskolát végzettek	50 év felettek	Több mint 12 hónapja folyamatosan regisztráltak	Szociális ellátásban részesülők (EGYT, FHT)	Pályakezdők
	aránya a nyilvántartott álláskeresők körében, 2023.május				
Bonyhádi	29,2%	32,7%	30,7%	17,1%	8,2%
Dombóvári	44,8%	33,4%	40,7%	27,1%	5,1%
Paksi	47,3%	35,8%	42,1%	35,6%	5,6%
Tamási	51,5%	40,9%	29,3%	16,3%	3,4%
Szekszárdi	45,3%	32,7%	36,0%	25,7%	5,6%
<b>Tolna megye</b>	<b>45,4%</b>	<b>35,1%</b>	<b>36,2%</b>	<b>25,2%</b>	<b>5,3%</b>
Magyarország	42,0%	40,8%	35,9%	22,6%	5,3%

### Munkaerőigények alakulása

Április és május között a munkáltatók Tolna vármegyében 414 főre vonatkozó új munkaerőigényt jelentettek be a Foglalkoztatási Osztályokon, mely az előző havi bejelentéshez képest 9-cel több, az egy évvel korábbi bejelentéshez viszonyítva pedig 180-nal kevesebb.

A tárgyhavi újonnan jelzett üres állások közül 139 Szekszárd, 107 Tamási, 70 Dombóvár, 61 Paks, 37 pedig Bonyhád térségében jelent meg.

**Az új álláshelyek számának alakulása Tolna vármegyében, 2021. május - 2023. május**



Az újonnan bejelentett támogatott álláslehetőségek száma 283 volt, mely 10-zel több az előző havi bejelentéshez képest. A támogatott állások 42,0%-a (119 álláshely) érkezett valamely közfoglalkoztatási programhoz.

Májusban a bejelentett állások közül 131 álláshelyhez a foglalkoztatók nem igényeltek állami támogatást, mely az előző havinál 1 álláshellyel, az egy évvel korábban pedig 129 álláshellyel kevesebb. A nem támogatott munkaerőigények többsége a feldolgozóipar (59 álláshely), az adminisztratív és szolgáltatást támogató tevékenység (25 álláshely), a kereskedelem, gépjárműjavítás (18 álláshely) területéről érkezett, míg a többi nemzetgazdasági ágból 10 fő alatti igény-bejelentések érkeztek (összesen 29 álláshely).

Szekszárd, 2023. június 16.

Készítette: Dömötör Csilla

# Településszintű munkaerő-piaci adatok

2023. május 20.

Járási Foglalkoztatási Osztály: **Bonyhád**

409

Település megnevezése	Lakónépesség 2022.	Nyilvántartott álláskereső fő	Foly.nyilv. >365 nap fő	Álláskere-ségi ellátásban részesülő	Szociális ellátásban részesülő	25 év alatti fő	50 éves és idősebb fő	Pályakezdő fő	Legfeljebb 8 általános fő	Gazdaságilag aktív népesség (becsült) 2023-ra	Mutató "2023"	Munkavállalói korú népes. 2022. fő	Relatív mutató <sup>2</sup> (%)	Arány-szám <sup>3</sup>
Aparhant	930	25	5	1	8	3	8	1	11	436	5,7	611	4,1	1,1
Bátaapáti	352	13	4	3	4	2	6	2	7	169	7,7	248	5,2	1,4
Bonyhád	12186	165	45	47	17	23	54	14	38	5879	2,8	7508	2,2	0,6
Bonyhádvarasd	409	6	2	3	1	1	1	1	4	175	3,4	265	2,3	0,6
Cikó	831	22	4	7	3	4	8	2	6	353	6,2	553	4,0	1,1
Felsőnána	580	16	8	7	4	2	5	2	3	285	5,6	388	4,1	1,1
Grábóc	152	3	1	1	1	0	1	0	0	59	5,1	102	2,9	0,8
Györe	637	8	2	3	2	3	0	2	2	262	3,1	423	1,9	0,5
Izmény	394	8	1	1	1	3	3	2	2	193	4,1	262	3,1	0,8
Kakasd	1579	19	8	4	0	2	6	2	1	720	2,6	1025	1,9	0,5
Kéty	673	14	7	6	2	3	5	3	1	323	4,3	452	3,1	0,9
Kisdorog	652	15	10	3	5	2	5	1	2	334	4,5	445	3,4	0,9
Kismányok	308	6	2	3	0	0	3	0	4	135	4,5	212	2,8	0,8
Kisvejte	339	12	4	4	4	0	6	0	8	168	7,1	230	5,2	1,4
Lengyel	495	17	2	4	5	1	2	1	8	230	7,4	290	5,9	1,6
Mórág	684	22	9	8	6	1	8	1	8	256	8,6	464	4,7	1,3
Mócsény	371	10	0	3	1	1	3	1	2	143	7,0	251	4,0	1,1
Mucsfa	276	7	3	2	0	1	4	1	2	158	4,4	197	3,6	1,0
Murga	54	5	3	1	2	0	3	0	3	23	21,6	40	12,5	3,4
Nagymányok	2121	34	9	11	6	4	11	2	6	905	3,8	1338	2,5	0,7
Nagyvejte	140	3	1	0	1	0	1	0	0	70	4,3	88	3,4	0,9
Tevel	1269	29	10	6	2	3	13	2	12	653	4,4	806	3,6	1,0
Váralja	801	17	7	2	5	4	4	3	7	295	5,8	532	3,2	0,9
Závod	249	3	1	1	1	0	0	0	0	111	2,7	167	1,8	0,5
Zomba	1934	35	13	10	7	3	16	1	14	1025	3,4	1257	2,8	0,8
<b>Összesen</b>	<b>28 416</b>	<b>514</b>	<b>161</b>	<b>141</b>	<b>88</b>	<b>66</b>	<b>176</b>	<b>44</b>	<b>151</b>	<b>13360</b>	<b>3,8</b>	<b>18154</b>	<b>2,8</b>	<b>0,8</b>

<sup>1</sup> Regisztráltak száma / a gazdaságilag aktív népesség becsült száma.

<sup>2</sup> Nyilvántartott álláskeresők a munkavállalói korú (15-64 éves) népesség %-ában.

<sup>3</sup> A relatív mutató az országos relatív mutatóhoz viszonyított aránya.

## Településszintű munkaerő-piaci adatok 2023. május 20.

Járási Foglalkoztatási Osztály: **Dombóvár**

Település megnevezése	Lakónépesség 2022.	Nyilvántartott álláskereső fő	Foly.nyilv. >365 nap fő	Álláskere-sési ellátásban részesülő	Szociális ellátásban részesülő	25 év alatti fő	50 éves és idősebb fő	Pályakezdő fő	Legfeljebb 8 általános fő	Gazdaságilag aktív népesség (becsült) 2023-ra	Mutató "2023"	Munkavállalói korú népes. 2022. fő	Relatív mutató2 (%)	Arány-szám3
Áttala	728	29	11	7	9	5	9	2	12	326	8,9	476	6,1	1,7
Csibrák	230	9	1	2	2	0	0	0	5	121	7,4	148	6,1	1,7
Csikóstóttós	783	23	6	2	7	1	6	1	8	347	6,6	540	4,3	1,2
Dalmand	1128	47	20	10	9	5	16	1	14	580	8,1	695	6,8	1,9
Dombóvár	17434	470	182	113	102	56	171	23	152	8492	5,5	10716	4,4	1,2
Döbrököz	1929	100	59	9	48	7	36	6	66	758	13,2	1240	8,1	2,2
Gyulaj	904	54	24	4	28	3	21	2	42	301	17,9	588	9,2	2,5
Jágónak	197	13	5	3	4	2	7	0	10	89	14,6	140	9,3	2,6
Kospölk	880	26	9	4	4	0	9	0	9	379	6,9	561	4,6	1,3
Kaposszekcső	1524	32	17	7	9	5	11	4	9	693	4,6	943	3,4	0,9
Kocsola	1210	85	34	14	22	16	30	8	50	486	17,5	832	10,2	2,8
Kurd	1030	38	12	8	9	4	15	2	23	496	7,7	667	5,7	1,6
Lápafő	152	9	1	1	2	0	1	0	8	62	14,5	88	10,2	2,8
Nak	506	28	11	5	9	4	9	1	18	197	14,2	344	8,1	2,2
Szakcs	787	28	11	9	4	0	13	0	18	279	10,1	496	5,6	1,6
Várong	93	6	5	3	2	0	4	0	5	58	10,3	57	10,5	2,9
<b>Összesen</b>	<b>29 515</b>	<b>997</b>	<b>408</b>	<b>201</b>	<b>270</b>	<b>108</b>	<b>358</b>	<b>50</b>	<b>449</b>	<b>13663</b>	<b>7,3</b>	<b>18531</b>	<b>5,4</b>	<b>1,5</b>

<sup>1</sup> Regisztráltak száma / a gazdaságilag aktív népesség becsült száma.

<sup>2</sup> Nyilvántartott álláskeresők a munkavállalói korú (15-64 éves) népesség %-ában.

<sup>3</sup> A relatív mutató az országos relatív mutatóhoz viszonyított aránya.

## Településszintű munkaerő-piaci adatok 2023. május 20.

Járási Foglalkoztatási Osztály:     Paks    

Település megnevezése	Lakónépesség 2022.	Nyilvántartott álláskereső fő	Foly.nyilv. >365 nap fő	Álláskere-sési ellátásban részesülő	Szociális ellátásban részesülő	25 év alatti fő	50 éves és idősebb fő	Pályakezdő fő	Legfeljebb 8 általános fő	Gazdaságilag aktív népesség (becsült) 2023-ra	Mutató "2023"	Munkavállalói korú népes. 2022. fő	Relatív mutató2 (%)	Arány-szám3
Bikács	406	20	6	3	7	3	11	1	5	201	10,0	286	7,0	1,9
Bölcske	2645	67	31	10	30	7	24	6	35	1196	5,6	1713	3,9	1,1
Dunaföldvár	8374	205	95	47	81	12	93	5	103	3999	5,1	5337	3,8	1,1
Dunaszentgyörgy	2471	59	21	11	19	9	21	4	22	1196	4,9	1592	3,7	1,0
Gerjen	1158	29	11	7	9	4	11	3	12	582	5,0	765	3,8	1,0
Györköny	966	20	8	9	3	2	9	2	8	408	4,9	611	3,3	0,9
Kajdacs	1104	38	23	7	17	5	13	5	21	540	7,0	727	5,2	1,4
Madocsa	1841	32	10	12	5	2	10	1	9	814	3,9	1230	2,6	0,7
Nagydorog	2474	82	36	19	25	8	27	5	47	1194	6,9	1580	5,2	1,4
Németkér	1638	39	18	11	16	5	19	4	17	823	4,7	1104	3,5	1,0
Paks	18019	303	108	68	94	33	103	15	114	10075	3,0	11591	2,6	0,7
Pálfalva	1472	48	23	7	21	4	20	2	27	641	7,5	1041	4,6	1,3
Pusztahencse	927	44	23	8	18	4	20	2	35	426	10,3	637	6,9	1,9
Sárszentlőrinc	968	54	25	16	20	4	28	2	38	420	12,8	655	8,2	2,3
Tengelic	2108	70	27	12	29	12	16	7	30	937	7,5	1358	5,2	1,4
<b>Összesen:</b>	<b>46 571</b>	<b>1 110</b>	<b>465</b>	<b>247</b>	<b>394</b>	<b>114</b>	<b>425</b>	<b>64</b>	<b>523</b>	<b>23454</b>	<b>4,7</b>	<b>30 227</b>	<b>3,7</b>	<b>1,0</b>

<sup>1</sup> Regisztráltak száma / a gazdaságilag aktív népesség becslét száma.

<sup>2</sup> Nyilvántartott álláskereső a munkavállalói korú (15-64 éves) népesség %-ában.

<sup>3</sup> A relatív mutató az országos relatív mutatóhoz viszonyított aránya.



## Településszintű munkaerő-piaci adatok 2023. május 20.

Járási Foglalkoztatási Osztály: Tamási

Település megnevezése	Lakónépesség 2022.	Nyilvántartott álláskereső fő	Foly.nyilv. >365 nap fő	Álláskereső ellátásban részesülő	Szociális ellátásban részesülő	25 év alatti fő	50 éves és idősebb fő	Pályakezdő fő	Legfeljebb 8 általános fő	Gazdaságilag aktív népesség (becsült) 2023-ra	Mutató "2023"	Munkavállalói korú népes. 2022. fő	Relatív mutató2 (%)	Arány-szám3
Belecska	326	2	0	1	0	0	0	0	0	152	1,3	238	0,8	0,2
Díósberény	268	14	6	4	2	1	4	0	5	111	12,6	159	8,8	2,4
Dúzs	219	11	2	4	1	3	4	1	3	94	11,7	160	6,9	1,9
Értény	728	50	11	12	10	8	18	4	40	279	17,9	483	10,4	2,8
Felsőnyék	967	31	10	15	2	4	18	2	18	417	7,4	627	4,9	1,4
Fürged	651	59	12	15	18	6	20	4	42	258	22,9	457	12,9	3,6
Gyök	1805	26	5	11	3	3	9	0	15	711	3,7	1018	2,6	0,7
Hógyész	2694	55	20	28	3	4	35	0	17	1095	5,0	1618	3,4	0,9
Iregszemcse	2481	74	23	26	16	6	34	2	36	1060	7,0	1637	4,5	1,2
Kalaznó	129	8	2	1	2	1	3	0	6	51	15,7	76	10,5	2,9
Keszőhidegkút	159	5	2	4	0	0	3	0	2	78	6,4	102	4,9	1,3
Kisszékely	275	10	6	4	0	0	7	0	2	97	10,3	195	5,1	1,4
Koppányszántó	266	18	3	4	3	4	7	1	8	111	16,2	190	9,5	2,6
Magyarkeszi	1042	57	20	13	15	6	22	2	32	526	10,8	701	8,1	2,2
Miszla	250	12	5	6	2	2	8	1	6	81	14,7	171	7,0	1,9
Mucsi	388	34	21	7	9	2	17	0	23	179	19,0	266	12,8	3,5
Nagykónyi	964	53	13	10	12	5	21	2	38	436	12,1	653	8,1	2,2
Nagyszékely	375	11	5	5	1	1	7	1	5	132	8,3	227	4,8	1,3
Nagyszokoly	885	47	12	15	13	1	12	0	27	316	14,9	573	8,2	2,3
Ozora	1565	78	24	19	16	9	30	4	52	580	13,4	1026	7,6	2,1
Pári	573	35	5	8	3	3	11	0	26	246	14,2	375	9,3	2,6
Pincehely	2083	59	24	18	12	3	22	1	29	880	6,7	1339	4,4	1,2
Regöly	1032	13	5	10	0	0	9	0	7	511	2,5	684	1,9	0,5
Simontornya	3737	96	30	41	13	4	47	2	36	1731	5,5	2330	4,1	1,1
Szakadát	204	9	4	3	0	1	7	0	4	69	13,1	113	8,0	2,2
Szakály	1258	38	6	15	5	4	16	2	19	545	7,0	803	4,7	1,3
Szárazd	251	10	4	2	3	2	5	1	7	85	11,7	146	6,8	1,9
Tamási	7787	167	43	67	15	13	67	5	51	3632	4,6	4885	3,4	0,9
Tolnanémedi	991	34	7	9	7	3	13	0	16	390	8,7	616	5,5	1,5
Udvari	280	12	4	3	2	1	5	1	10	112	10,7	177	6,8	1,9
Újireg	245	8	1	1	0	3	1	2	2	107	7,5	151	5,3	1,5
Varsád	297	10	2	5	0	1	6	0	4	131	7,6	196	5,1	1,4
<b>Összesen:</b>	<b>35 175</b>	<b>1 146</b>	<b>337</b>	<b>386</b>	<b>188</b>	<b>104</b>	<b>488</b>	<b>38</b>	<b>588</b>	<b>15205</b>	<b>7,5</b>	<b>22392</b>	<b>5,1</b>	<b>1,4</b>

<sup>1</sup> Regisztráltak száma / a gazdaságilag aktív népesség becsült száma.

<sup>2</sup> Nyilvántartott álláskereső a munkavállalói korú (15-64 éves) népesség %-ában.

<sup>3</sup> A relatív mutatónak az országos relatív mutatóhoz viszonyított aránya.

## Településszintű munkaerő-piaci adatok 2023. május 20.

**Járasi Foglalkoztatási Osztály: Szekszárd**

Település megnevezése	Lakónépesség 2022.	Nyilvántartott álláskereső fő	Foly.nyilv. >365 nap fő	Álláskereső-ségi ellátásban részesülő	Szociális ellátásban részesülő	25 év alatti fő	50 éves és idősebb fő	Pályakezdő fő	Legfeljebb 8 általános fő	Gazdaságilag aktív népesség (becsült) 2023-ra	Mutató "2023"	Munkavállalói korú népes. 2022. fő	Relatív mutató <sup>2</sup> (%)	Arány-szám <sup>3</sup>
Alsónána	674	15	9	3	8	1	8	1	6	305	4,9	434	3,5	1,0
Alsónyék	682	25	10	9	6	1	11	1	16	304	8,2	440	5,7	1,6
Báta	1455	42	18	11	18	1	22	0	29	679	6,2	918	4,6	1,3
Bátaszék	5959	109	31	36	24	6	43	5	52	2877	3,8	3749	2,9	0,8
Decs	3758	162	79	33	54	21	52	15	94	1686	9,6	2349	6,9	1,9
Harc	805	17	9	8	5	0	9	0	7	425	4,0	532	3,2	0,9
Kistormás	264	16	9	4	5	1	11	0	9	146	11,0	179	8,9	2,5
Kölesd	1416	47	18	12	14	2	19	1	28	573	8,2	930	5,1	1,4
Medina	730	25	7	3	9	2	7	1	19	542	4,6	460	5,4	1,5
Ócsény	2253	61	21	19	12	8	17	4	22	1107	5,5	1481	4,1	1,1
Pörböly	533	13	4	5	4	1	5	0	5	231	5,6	355	3,7	1,0
Sárpilis	576	28	10	2	14	2	11	0	17	285	9,8	396	7,1	1,9
Sióagárd	1171	24	8	6	2	6	8	1	3	563	4,3	727	3,3	0,9
Szálka	556	4	0	2	0	0	2	0	1	285	1,4	359	1,1	0,3
Szedres	1957	40	13	11	11	2	15	0	19	1097	3,6	1307	3,1	0,8
Szekszárd	30401	663	229	154	156	66	211	40	256	16435	4,0	18400	3,6	1,0
Várdomb	1069	14	2	4	3	1	3	0	4	571	2,5	699	2,0	0,6
<b>Összesen:</b>	<b>54 259</b>	<b>1305</b>	<b>477</b>	<b>322</b>	<b>345</b>	<b>121</b>	<b>454</b>	<b>69</b>	<b>587</b>	<b>28109</b>	<b>4,6</b>	<b>33715</b>	<b>3,9</b>	<b>1,1</b>

<sup>1</sup> Regisztráltak száma / a gazdaságilag aktív népesség becslés száma.

<sup>2</sup> Nyilvántartott álláskereső a munkavállalói korú (15-64 éves) népesség %-ában.

<sup>3</sup> A relatív mutató az országos relatív mutatóhoz viszonyított aránya.

## Településszintű munkaerő-piaci adatok 2023. május 20.

**Munkaerő-piaci Pont: Tolna**

Település megnevezése	Lakónépesség 2022.	Nyilvántartott álláskereső fő	Foly.nyilv. >365 nap fő	Álláskere-sési ellátásban részesülő	Szociális ellátásban részesülő	25 év alatti fő	50 éves és idősebb fő	Pályakezdő fő	Legfeljebb 8 általános fő	Gazdaságilag aktív népesség (becsült) 2023-ra	Mutató "2023"	Munkavállalói korú népes. 2022. fő	Relatív mutató2 (%)	Arány-szám3
Bogyiszló	1974	61	19	14	13	5	26	2	31	888	6,9	1277	4,8	1,3
Fadd	3987	129	44	25	39	16	44	8	72	1649	7,8	2550	5,1	1,4
Fácánkert	621	15	6	3	3	4	3	2	7	302	5,0	407	3,7	1,0
Tolna	10654	296	106	75	65	40	101	22	118	4858	6,1	6485	4,6	1,3
<b>Összesen:</b>	<b>17236</b>	<b>501</b>	<b>175</b>	<b>117</b>	<b>120</b>	<b>65</b>	<b>174</b>	<b>34</b>	<b>228</b>	<b>7696</b>	<b>6,5</b>	<b>10719</b>	<b>4,7</b>	<b>1,3</b>

<sup>1</sup> Regisztráltak száma / a gazdaságilag aktív népesség becslés száma.

<sup>2</sup> Nyilvántartott álláskereső a munkavállalói korú (15-64 éves) népesség %-ában.

<sup>3</sup> A relatív mutató az országos relatív mutatóhoz viszonyított aránya.

### Vármegye - Ország összesen

Település megnevezése	Lakónépesség 2022.	Nyilvántartott álláskereső fő	Foly.nyilv. >365 nap fő	Álláskere-sési ellátásban részesülő	Szociális ellátásban részesülő	25 év alatti fő	50 éves és idősebb fő	Pályakezdő fő	Legfeljebb 8 általános fő	Gazdaságilag aktív népesség (becsült) 2023-ra	Mutató "2023"	Munkavállalói korú népes. 2022. fő	Relatív mutató2 (%)	Arány-szám3
Tolna vármegye:	211 172	5 573	2 023	1 414	1 405	578	2 075	299	2 526	101488	5,5	133 738	4,2	1,1
<b>Ország össz. :</b>	<b>9 689 010</b>	<b>228 611</b>	<b>82 070</b>	<b>79 760</b>	<b>51 665</b>	<b>22 485</b>	<b>97 880</b>	<b>12 113</b>	<b>95 966</b>	<b>4 868 219</b>	<b>4,7</b>	<b>6 288 500</b>	<b>3,6</b>	<b>1,0</b>

101 488

<sup>1</sup> Regisztráltak száma / a gazdaságilag aktív népesség becslés száma.

<sup>2</sup> Nyilvántartott álláskereső a munkavállalói korú (15-64 éves) népesség %-ában.

<sup>3</sup> A relatív mutató az országos relatív mutatóhoz viszonyított aránya.