

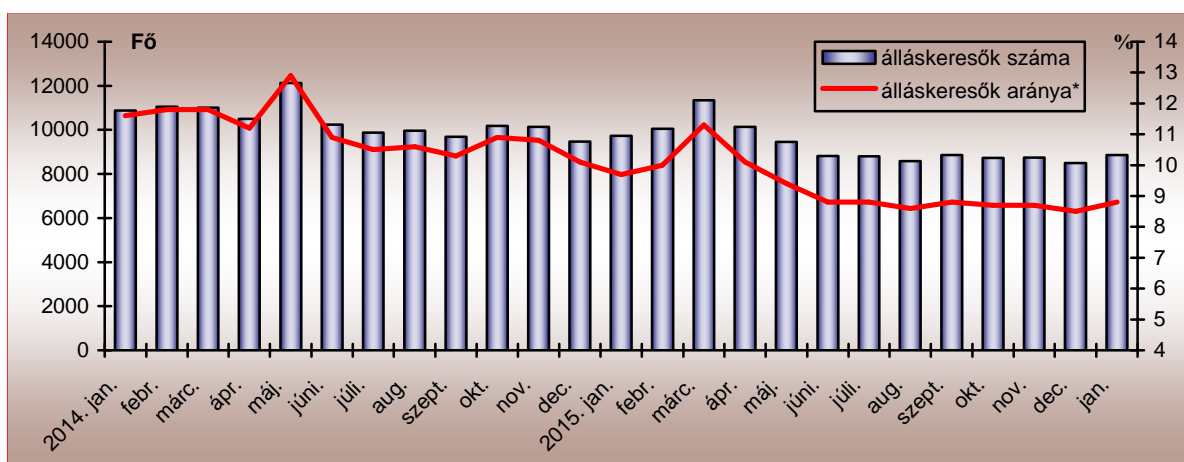


## TOLNA MEGYEI KORMÁNYHIVATAL

### A MUNKAERŐ-PIACI HELYZET ALAKULÁSA TOLNA MEGYÉBEN – 2016. JANUÁR

2016. január 20-án a Tolna Megyei Kormányhivatal Foglalkoztatási Főosztályának nyilvántartásában 8.865 **álláskereső** szerepelt, amely az előző hónaphoz képest 362 fős (4,3%-os) emelkedést, az előző év azonos hónapjához képest pedig 866 fős (8,9%-os) visszaesést mutatott.

### A nyilvántartott álláskeresők számának alakulása Tolna megyében 2013. január - 2016. január




Január hónap folyamán decemberhez képest 23 fővel kevesebben, 1.196-an váltak álláskeresővé Tolna megyében. A nyilvántartásból kikerülők száma is csökkent, az előző hónaphoz képest 623 fővel kevesebb, 835 kilépő jellemezte a vizsgált hónapot.

A tárgyhavi zárónapon Tolna megyében a legnagyobb **munkaerő-kínálat**, 2.901 fő a Szekszárdi térséget jellemezte. Paks térségében 1.709 fő, Tamási körzetében 1.734 fő regisztráltat tartottunk nyilván, míg Dombóvár nyilvántartásában 1.1597-en szerepeltek. A legkevesebb álláskeresőt, 924 főt a Bonyhádi Járás foglalkoztatási osztályán regisztrálták.

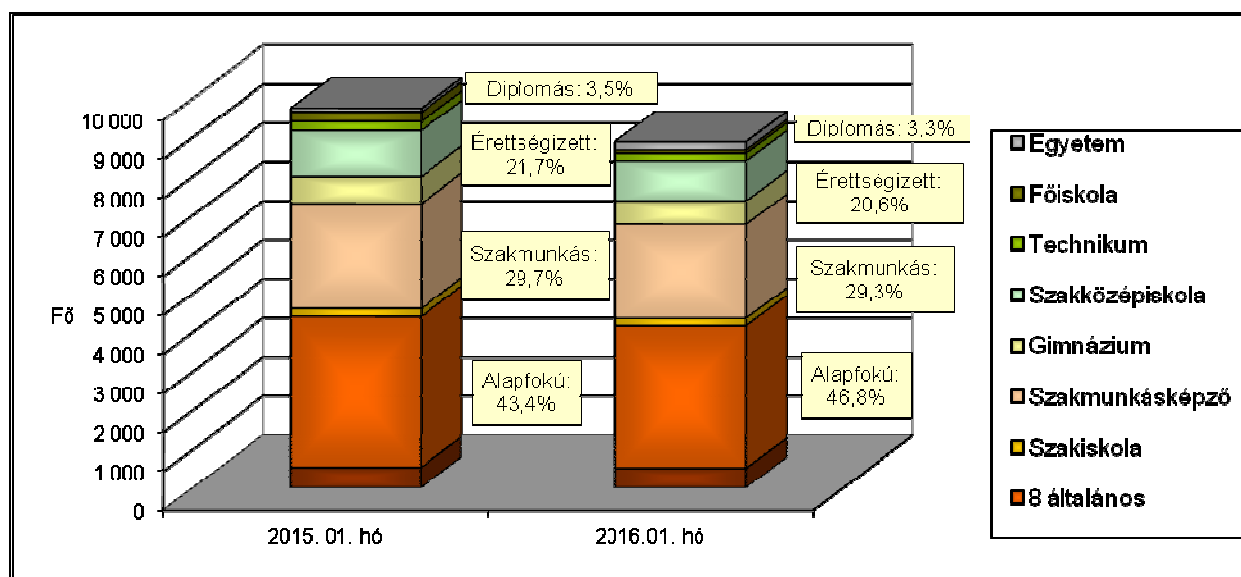
A vizsgált hónapban nyilvántartott álláskeresők Tolna megye gazdaságilag aktív népességének 8,8%-át tették ki, ami 0,3%-ponttal nagyobb volt az előző havi mutatónál, az előző évinél ugyanakkor 0,9%-ponttal alacsonyabb értéket jelentett. A Tolna megyei tárgyhavi mutató az országos átlagnál 0,7%-ponttal volt kedvezőtlenebb.

A nyilvántartott álláskeresők gazdaságilag aktív népességhez viszonyított aránya 2016. január hónapban is Dombóvár (11,5%) és Tamási (10,8%) körzetében volt a legmagasabb. Szekszárd vonzáskörzetében 8,3%, Paks környékén 7,7%, Bonyhád térségében 7,0% volt a ráta értéke, az utóbbi két körzet rátája kedvezőbb volt a megyei átlagnál.



Az előző év azonos időszakához képest – ahogy az alábbi grafikonból is kitűnik – emelkedett az álláskeresők között a legalacsonyabb, vagyis az alapfokú végzettségűek aránya.

**Az álláskeresők iskolai végzettség szerinti összetétele Tolna megyében**



Előző évi 43,4%-os arányuk idén januárban közel 47%-ot tett ki, tehát az álláskeresők csaknem felének legfeljebb 8 általános iskolai osztály a legmagasabb iskolai végzettsége. Ez azért komoly probléma, mert az iskolai végzettség az a tényező, ami álláskeresők elhelyezkedési esélyeit leginkább befolyásolja.

Az érettségivel rendelkezők aránya 1,1%-ponttal, a szakmunkás végzettségűeké 0,4%-ponttal, a diplomások aránya 0,2%ponttal mérséklődött.

### Néhány a Tolna megyei álláskeresők összetételét jellemző adat

Jellemző	2016. január		2015. december		2015. január	
	Létszám	Arány	Létszám	Arány	Létszám	Arány
Összes álláskereső	8 865	100,0%	8 503	100,0%	9 731	100,0%
Férfi	4 672	52,7%	4 423	52,0%	5 265	54,1%
Nő	4 193	47,3%	4 080	48,0%	4 466	45,9%
Legfeljebb 25 éves	1 601	18,1%	1 562	18,4%	1 960	20,1%
26 -35 éves	1 863	21,0%	1 767	20,8%	2 043	21,0%
36 - 50 éves	3 037	34,3%	2 884	33,9%	3 389	34,8%
50 év feletti	2 364	26,7%	2 290	26,9%	2 339	24,0%
Pályakezdő	1 072	12,1%	1 046	12,3%	1 342	13,8%
Álláskeresési támogatásban részesülő	1 365	15,4%	1 267	14,9%	1 209	12,4%
Szociális ellátásban részesülő	3 159	35,6%	3 101	36,5%	2 806	28,8%
Ellátásban nem részesülő	4 341	49,0%	4 135	48,6%	5 716	58,7%
Több, mint 12 hónapja folyamatosan nyilvántartott	2 483	28,0%	2 481	29,2%	2 571	26,4%

Január folyamán mérséklődött a **pályakezdő álláskeresők beáramlása** a foglalkoztatási osztályokra. A tárgy hónapban 155 pályakezdő került be a regisztrációba, ez az előző havinál 7 fővel, az előző év azonos időszakánál pedig 22 fővel volt kevesebb. A belépők között alap- és középfokú végzettségűek közel azonos arányban szerepeltek (47-49%). A kilépők az előző havinál 167 fővel voltak kevesebben, így a tárgy hónapban összesen 143 pályakezdő került ki a regisztrációból.

A januári zárónapon 1.072 **pályakezdő** szerepelt a regiszterünkben, mely az előző havi értéknél 26 fővel több, az előző évi januári létszámnál pedig 270 fővel alacsonyabb volt. Arányuk az összes nyilvántartott álláskeresőn belül 0,2%-ponttal 12,1%-ra mérséklődött egy hónap alatt, az egy évvel korábbi adathoz képest ugyanakkor 1,7%-pontos csökkenés tapasztalható.

A 2016. január 20-i állapot szerint a Tolna megyében nyilvántartott álláskeresők közül 1.365 fő volt jogosult valamilyen típusú **álláskeresési ellátásra**, ami 98 fővel magasabb az előző havi létszámnál, 156 fővel pedig a 2015. azonos időszaki adatnál.

Januárban az **álláskeresési járadékban részesülők** száma 88 fővel 992 főre emelkedett, így arányuk 11,2%-ot tett ki. Az **álláskeresési segélyre jogosultak** a tárgy hónapban 373-an voltak, létszámuk 10 fővel emelkedett az előző hónaphoz képest, arányuk 4,2%-os volt.

**Foglalkoztatást helyettesítő támogatásra** 3.147 fő volt jogosult januárban, számuk a decemberihez viszonyítva 58 fővel, az egy évvel korábbihoz képest pedig 376 fővel emelkedett, arányuk 35,5%-ot tett ki a tárgyidőszakban. A nyilvántartott álláskeresők körében 12 fő (0,1%) **rendszeres szociális segélyes** szerepelt. Az álláskeresők 49%-a (4.341 fő) sem álláskeresési, sem szociális **ellátásra nem volt jogosult**.

A tartós, több mint egy éve, megszakítás nélkül a nyilvántartásban szereplő álláskeresők száma az előző hónaphoz viszonyítva mindössze 2 fővel emelkedett, az előző év azonos időszakához viszonyítva pedig 88 fővel, 3,4%-kal mérséklődött. A 2.483 tartós állás nélküli az összes álláskeresőhöz viszonyítva 28%-os aránnyal szerepelt 2016. januárban. Az összes álláskeresőn belüli arányuk 1,2%-ponttal alacsonyabb az előző havi értéknél, de 1,6%-ponttal magasabb az egy évvel korábbi arányszámnál. A vizsgált csoportba tartozó álláskeresők körében 48,1%-ot tett ki a legfeljebb 8 általánost végzettek aránya, 42,9%-uk pedig 50 év feletti volt. A „tartós munkanélküliek” 47,4%-a szociális juttatásban részesült az önkormányzattól, 42%-uk pedig nem kapott ellátást.

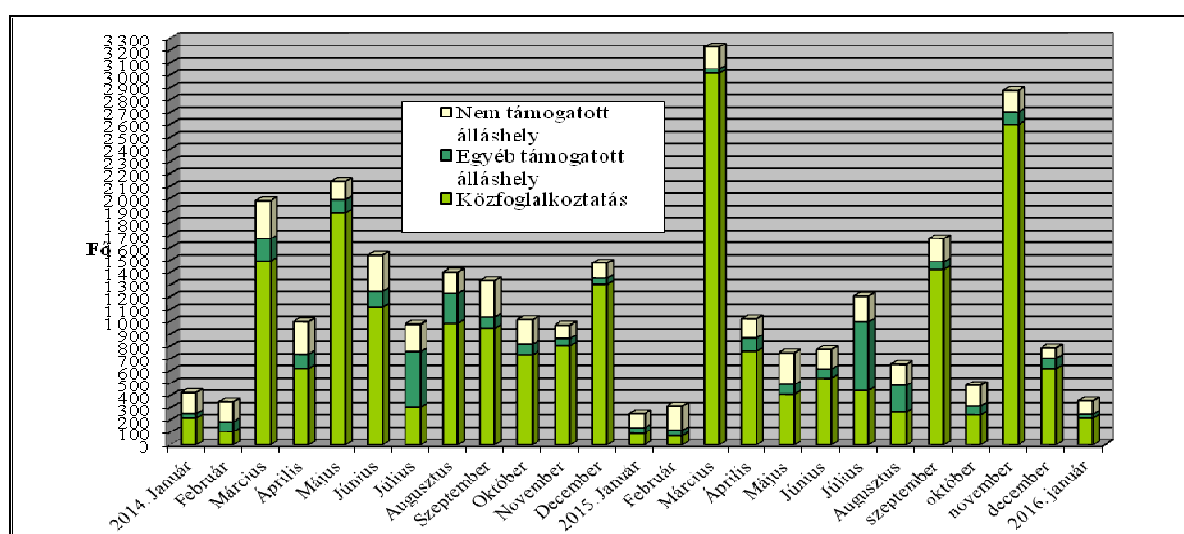
**A munkaerőpiacon leginkább hátránnyal küzdő célcsoportok aránya az álláskeresők körében  
Tolna megye foglalkoztatási körzeteiben**

Járási Foglalkoztatási Osztály	Legfeljebb általános iskolát végzettek	50 év feletti	Több mint 12 hónapja folyamatosan regisztráltak	Szociális ellátásban részesülők (RSZS, FHT)	Pályakezdekők
<b>aránya a nyilvántartott álláskeresők körében, 2016. január</b>					
Bonyhád	35,2%	22,8%	23,5%	25,3%	12,3%
Dombóvár	42,6%	23,8%	34,1%	34,3%	14,3%
Paks	49,3%	27,2%	28,7%	40,0%	11,1%
Tamási	53,1%	30,0%	22,0%	34,7%	12,4%
Szekszárd	47,7%	27,2%	29,3%	37,7%	11,2%
<b>Tolna megye</b>	<b>46,8%</b>	<b>26,7%</b>	<b>28,0%</b>	<b>35,6%</b>	<b>12,1%</b>
Magyarország	42,7%	30,1%	28,6%	33,7%	11,1%

A decemberi és az januári zárónap között a munkáltatók Tolna megyében 360 főre vonatkozó új munkaerőigényt jelentettek be a foglalkoztatási osztályokon, 427 álláshellyel kevesebbet az előző havinál. A csökkenés a közfoglalkoztatásban rendelkezésre álló álláshelyek számának csökkenéséből adódott.

A tárgyhavi újonnan jelzett üres állások közül 115 Tamási, 103 Szekszárd, 54 Paks, 52 Dombóvár, 36 pedig Bonyhád térségében jelent meg.

**Az új álláshelyek számának alakulása Tolna megyében, 2013. január - 2016. január**





Az újonnan bejelentett *támogatott álláslehetőségek* száma 248-ot tett ki, ami csaknem kétszerese az egy évvel korábbi, azonos időszaki adatnak. A *támogatott állások* 87,5%-a (217 álláshely) a közfoglalkoztatási program valamely eszközához kapcsolódott.

A bejelentett állások harmadához (112 álláshelyhez) a foglalkoztatók nem igényeltek állami támogatást januárban, számuk az előző havinál 31-gyel több, az egy évvel korábbival viszont megegyező volt. A nem támogatott munkaerőigények többsége (31 álláshely) a feldolgozóiparból, a kereskedelem, gépjárműjavítás területéről (20 álláshely), valamint az adminisztratív és szolgáltatást támogató tevékenységek ágazatból (118 álláshely) érkezett. A feldolgozóiparon belül az élelmiszer-ital gyártása és a villamos berendezés gyártása ágazatok támogatás nélküli álláshely bejelentése volt januárban a legnagyobb (8-8 álláshely).

Szekszárd, 2016.02.24.

Készítette: Bartha Viktória

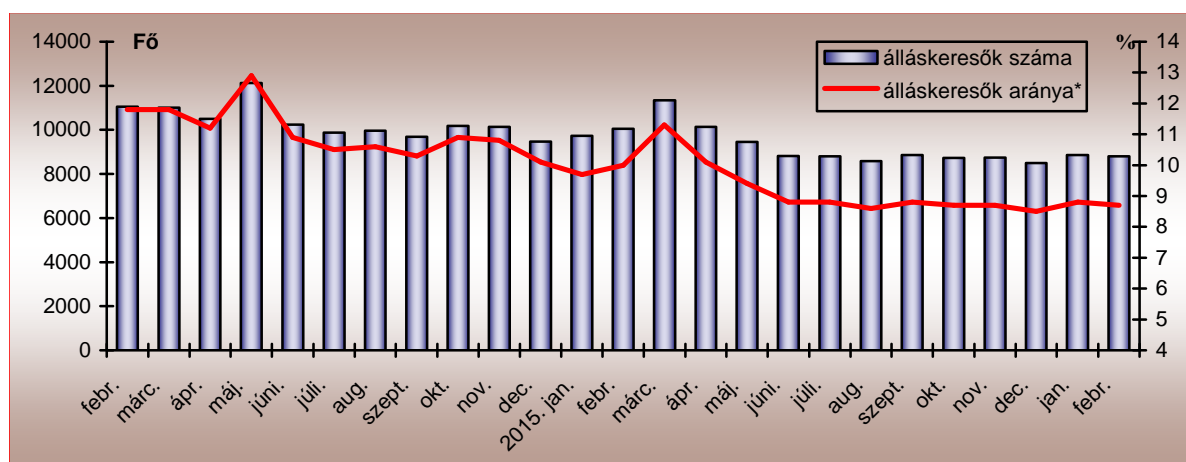


## TOLNA MEGYEI KORMÁNYHIVATAL

### A MUNKAERŐ-PIACI HELYZET ALAKULÁSA TOLNA MEGYÉBEN – 2016. FEBRUÁR

2016. február 20-án a Tolna Megyei Kormányhivatal Foglalkoztatási Főosztályának nyilvántartásában 8.802 **álláskereső** szerepelt, amely az előző hónapoz képest 63 fős (0,7%-os), éves bázison 1.247 fős (12,4%-os) csökkenést mutatott.

### A nyilvántartott álláskeresők számának alakulása Tolna megyében 2013. február - 2016. február



Február hónap folyamán januárhoz képest 54 fővel kevesebben, 1.142-en váltak álláskeresővé Tolna megyében. A nyilvántartásból kikerülők száma emelkedett, az előző hónapoz képest 374 fővel több, 1.209 kilépő jellemezte a vizsgált hónapot.

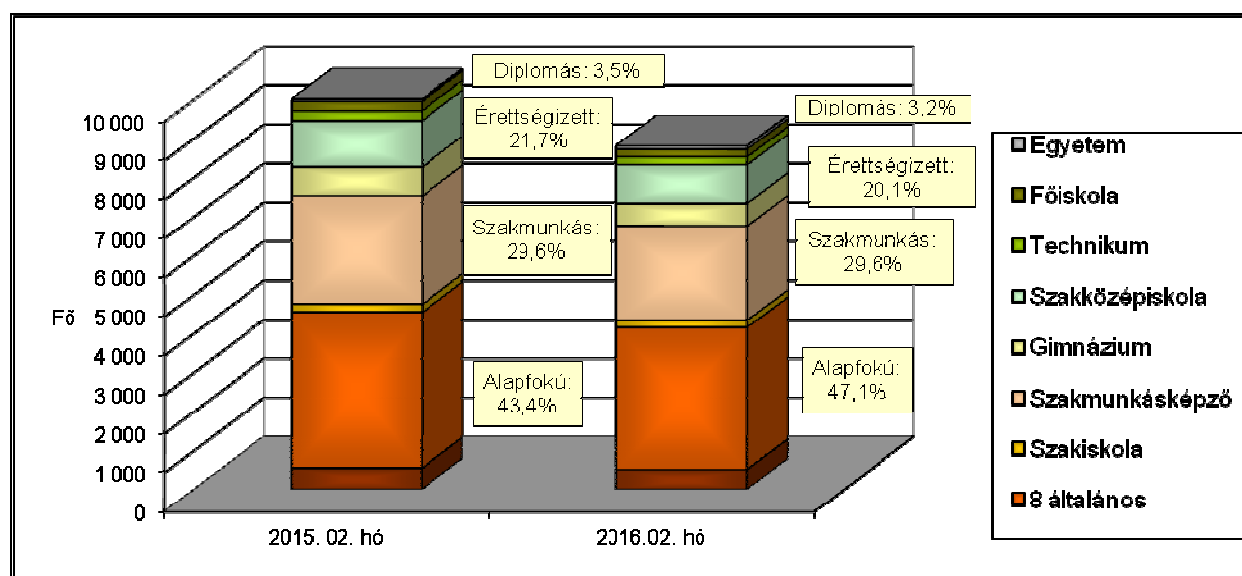
A tárgyhavi zárónapon Tolna megyében a legnagyobb **munkaerő-kínálat**, 2.903 fő a Szekszárdi térséget jellemezte. Tamási körzetében 1.737 fő, Paks térségében 1.724 fő regisztráltat tartottunk nyilván, míg Dombóvár nyilvántartásában 1.576-an szerepeltek. A legkevesebb álláskeresőt, 862 főt a Bonyhádi Járás foglalkoztatási osztályán regisztrálták.

A vizsgált hónapban nyilvántartott álláskeresők Tolna megye gazdaságilag aktív népességének 8,7%-át tették ki, ami 0,1%-ponttal kedvezőbb volt az előző havi mutatónál, az előző évinél pedig 1,3%-ponttal jelentett alacsonyabb értéket. A Tolna megyei tárgyhavi mutató az országos átlagnál 0,6%-ponttal volt kedvezőtlenebb.

A nyilvántartott álláskeresők gazdaságilag aktív népességhez viszonyított aránya 2016. február hónapban is Dombóvár (11,3%) és Tamási (10,7%) körzetében volt a legmagasabb. Szekszárd vonzaskörzetében 8,3%, Paks környékén 7,8%, Bonyhád térségében 6,5% volt a ráta értéke, az utóbbi két körzet rátája kedvezőbb volt a megyei átlagnál.

Az előző év azonos időszakához képest – ahogy az alábbi grafikonból is kitűnik – emelkedett az álláskeresők között a legalacsonyabb, vagyis az alapfokú végzettségűek aránya.

**Az álláskeresők iskolai végzettség szerinti összetétele Tolna megyében**



Előző évi 43,4%-os arányuk idén februárban 47,1%-ra emelkedett, tehát az álláskeresők csaknem felének legfeljebb 8 általános iskolai osztály a legmagasabb iskolai végzettsége. Ez azért komoly probléma, mert az iskolai végzettség az a tényező, ami álláskereső elhelyezkedési esélyeit leginkább befolyásolja. Az érettségivel rendelkezők aránya 1,6%-ponttal növekedett, a szakmunkás végzettségűeké nem változott, a diplomások aránya 0,3%-ponttal mérséklődött a vizsgált időszakban.

**Néhány a Tolna megyei álláskeresők összetételét jellemző adat**

Jellemző	2016. február		2015. január		2015. február	
	Létszám	Arány	Létszám	Arány	Létszám	Arány
Összes álláskereső	8 802	100,0%	8 865	100,0%	10 049	100,0%
Férfi	4 654	52,9%	4 672	52,7%	5 448	54,2%
Nő	4 148	47,1%	4 193	47,3%	4 601	45,8%
Legfeljebb 25 éves	1 585	18,0%	1 601	18,1%	2 052	20,4%
26 -35 éves	1 829	20,8%	1 863	21,0%	2 117	21,1%
36 - 50 éves	3 038	34,5%	3 037	34,3%	3 463	34,5%
50 év feletti	2 350	26,7%	2 364	26,7%	2 417	24,1%
Pályakezdő	1 035	11,8%	1 072	12,1%	1 394	13,9%
Álláskeresői támogatásban részesülő	1 384	15,7%	1 365	15,4%	1 173	11,7%
Szociális ellátásban részesülő	3 237	36,8%	3 159	35,6%	3 013	30,0%
Ellátásban nem részesülő	4 181	47,5%	4 341	49,0%	5 863	58,3%
Több, mint 12 hónapja folyamatosan nyilvántartott	2 478	28,2%	2 483	28,0%	2 561	25,5%

Február folyamán kismértékben nőtt a **pályakezdő álláskeresők beáramlása** a foglalkoztatási osztályokra. A tárgy hónapban 162 pályakezdő került be a regisztrációba, ez az előző havinál 7 fővel több, az előző év azonos időszakánál ugyanakkor 100 fővel kevesebb volt. A belépők között középfokú végzettségűek szerepeltek a legnagyobb, 52,3%-os arányban, a legfeljebb 8 általánost végzettek aránya 44,3% volt közöttük. A kilépők az előző havinál 50 fővel voltak többen, így a tárgy hónapban összesen 193 pályakezdő került ki a regisztrációból.

A februári zárónapon 1.035 **pályakezdő** szerepelt a regiszterünkben, mely az előző havi értéknél 37 fővel kevesebb, az előző évi februári létszámnál pedig 359 fővel volt alacsonyabb. Arányuk az összes nyilvántartott álláskeresőn belül 0,3%-ponttal 11,8%-ra mérséklődött egy hónap alatt, az egy évvel korábbi adatnál pedig 2,1%-ponttal volt alacsonyabb.

A 2016. február 20-i állapot szerint a Tolna megyében nyilvántartott álláskeresők közül 1.385 fő volt jogosult valamilyen típusú **álláskeresési ellátásra**, ami 19 fővel magasabb az előző havi létszámnál, 211 fővel pedig a 2015. azonos időszaki adatnál.

Februárban az *álláskeresési járadékban részesülők* száma 84 fővel 1.006 főre emelkedett, így arányuk 11,2%-ot tett ki. Az *álláskeresési segélyre jogosultak* a tárgy hónapban 378-an voltak, létszámuk 5 fővel emelkedett az előző hónaphoz képest, arányuk 4,3%-os volt.

*Foglalkoztatást helyettesítő támogatásra* 3.237 fő volt jogosult februárban, számuk a januárihoz viszonyítva 78 fővel, az egy évvel korábbihoz képest pedig 224 fővel emelkedett, arányuk 36,8%-ot tett ki a tárgyidőszakban. Az álláskeresők 47,5%-a (4.181 fő) sem álláskeresési, sem szociális *ellátásra nem volt jogosult*.

A **tartós, több mint egy éve, megszakítás nélkül a nyilvántartásban szereplő álláskeresők** száma az előző hónaphoz viszonyítva mindössze 5 fővel csökkent, az előző év azonos időszakához viszonyítva pedig 83 fővel, 3,2%-kal mérséklődött. A 2.478 tartós állás nélküli az összes álláskeresőhöz viszonyítva 28,2%-os aránnyal szerepelt 2016. februárban. Az összes álláskeresőn belüli arányuk 0,2%-ponttal magasabb az előző havi értéknél, de 2,7%-ponttal magasabb az egy évvel korábbi arányszámnál. A vizsgált csoportba tartozó álláskeresők körében 48,3%-ot tett ki a legfeljebb 8 általánost végzettek aránya, 43,5%-uk pedig 50 év feletti volt. A „tartós munkanélküliek” 48,3%-a szociális juttatásban részesült az önkormányzattól, 41%-uk pedig nem kapott ellátást.

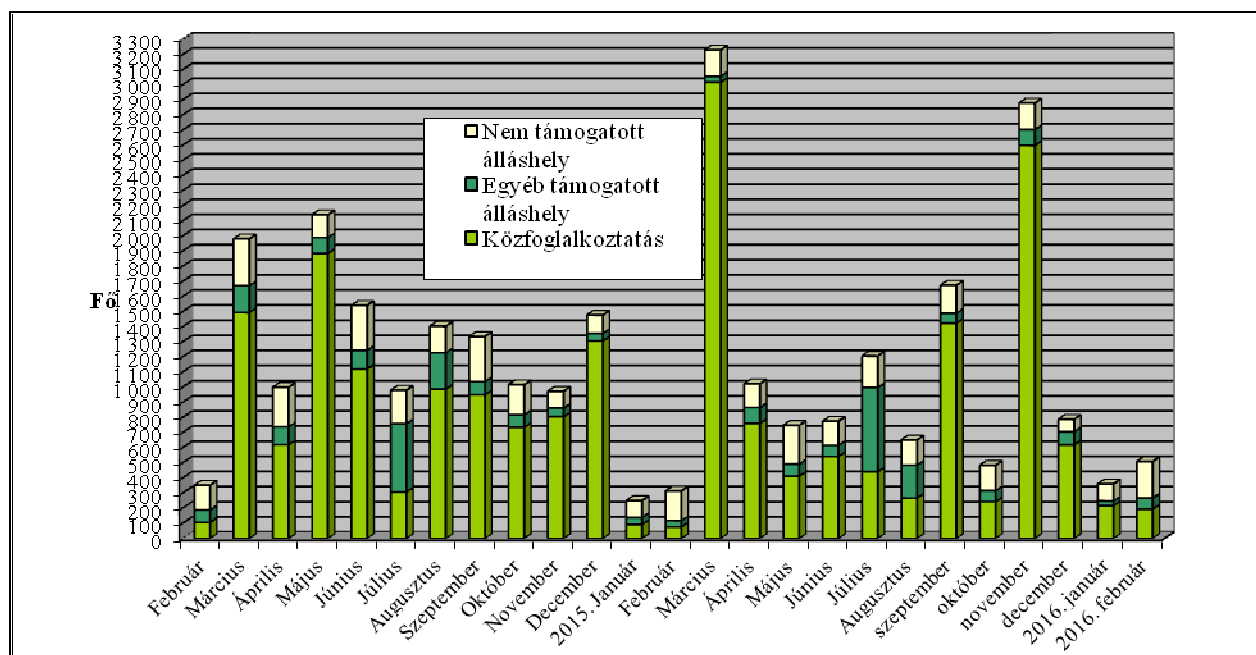
**A munkaerőpiacon leginkább hátránnyal küzdő célcsoportok aránya az álláskeresők körében  
Tolna megye foglalkoztatási körzeteiben**

Járási Foglalkoztatási Osztály	Legfeljebb általános iskolát végzettek	50 év feletti	Több mint 12 hónapja folyamatosan regisztráltak	Szociális ellátásban részesülők (RSZS, FHT)	Pályakezdők
<b>aránya a nyilvántartott álláskeresők körében, 2016. február</b>					
Bonyhád	33,6%	23,5%	23,8%	25,5%	11,6%
Dombóvár	42,3%	24,4%	34,3%	35,3%	13,6%
Paks	49,5%	27,2%	29,2%	41,4%	10,6%
Tamási	53,8%	29,8%	21,5%	37,6%	12,0%
Szekszárd	48,3%	26,7%	29,5%	37,7%	11,4%
<b>Tolna megye</b>	<b>47,1%</b>	<b>26,7%</b>	<b>28,2%</b>	<b>36,8%</b>	<b>11,8%</b>
Magyarország	43,0%	29,5%	26,7%	34,1%	11,0%

A januári és az februári zárónap között a munkáltatók Tolna megyében 509 főre vonatkozó **új munkaerőigényt** jelentettek be a foglalkoztatási osztályokon, 149 álláshellyel többet az előző havinál. Az emelkedés a nem támogatott álláshelyek számának növekedéséből adódott.

A tárgyhavi újonnan jelzett üres állások közül 196 Szekszárd, 147 Tamási, 65 Dombóvár, 46 Paks, 55 pedig Bonyhád térségében jelent meg.

**Az új álláshelyek számának alakulása Tolna megyében, 2013. február - 2016. február**



Az újonnan bejelentett *támogatott álláslehetőségek* száma 268-at tett ki, ami több mint kétszerese az egy évvel korábbi, azonos időszaki adatnak. A *támogatott állások* 72,4%-a (194 álláshely) a közfoglalkoztatási program valamely eszközehez kapcsolódott.

A bejelentett állások csaknem feléhez (241 álláshelyhez) a foglalkoztatók nem igényeltek állami támogatást februárban, számuk az előző havinak több mint kétszerese, az egy évvel korábbinál pedig 23%-kal több volt. A nem támogatott munkaerőigények többsége (113 álláshely) a feldolgozóiparból és a kereskedelem, gépjárműjavítás területéről (37 álláshely) érkezett. A feldolgozóiparon belül a villamos berendezés gyártása ágazat (40 álláshely) és a járműgyártás (34 álláshely) támogatás nélküli álláshely bejelentése volt februárban a legnagyobb.

Szekszárd, 2016.03.24.

Készítette: Bartha Viktória

## Településszintű munkaerő-piaci adatok

2016. február 20.

Járási Kirendeltség: Bonyhád

Település megnevezése	Lakónépesség 2015.	Nyilvántartott álláskereső fő	Foly.nyilv. >365 nap fő	Álláskeresési ellátásban részesülő	Szociális ellátásban részesülő	25 év alatti fő	50 éves és idősebb fő	Pályakezdő fő	Legfeljebb 8 általános fő	Gazdaságilag aktív népesség (becsült) 2015	Mutató '2016' <sup>1</sup>	Munkavállalói korú népesség 2015. (fő)	Relatív mutató <sup>2</sup> (%)	Arányszám <sup>3</sup>
Aparhant	1009	17	4	5	1	1	4	2	4	433	3,9	734	2,3	0,4
Bátaapáti	423	29	3	5	14	8	8	5	18	168	17,3	325	8,9	1,7
Bonyhád	13471	316	72	70	60	55	74	44	76	5832	5,4	9256	3,4	0,6
Bonyhádvarasd	416	7	3	3	0	0	0	0	1	174	4,0	314	2,2	0,4
Cikó	870	34	6	7	13	6	8	3	14	350	9,7	659	5,2	1,0
Felsőnána	588	28	6	5	11	6	9	3	6	282	9,9	462	6,1	1,1
Grábóc	177	8	4	1	2	2	2	1	4	58	13,7	125	6,4	1,2
Györe	638	23	2	7	4	4	3	1	8	260	8,9	474	4,9	0,9
Izmény	475	17	3	7	3	2	2	2	5	192	8,9	360	4,7	0,9
Kakasd	1656	28	3	10	3	3	6	3	4	714	3,9	1250	2,2	0,4
Kéty	698	12	4	2	2	2	4	1	2	320	3,7	503	2,4	0,4
Kisdorog	738	20	7	4	7	4	6	4	6	331	6,0	514	3,9	0,7
Kismányok	325	10	2	1	0	1	5	1	4	133	7,5	241	4,1	0,8
Kisvejte	412	27	12	5	11	2	6	3	17	167	16,2	304	8,9	1,7
Lengyel	545	21	7	5	9	5	7	2	6	228	9,2	398	5,3	1,0
Mórág	736	31	15	6	14	4	7	3	18	254	12,2	529	5,9	1,1
Mócsény	381	8	1	4	2	1	2	1	1	142	5,6	234	3,4	0,6
Mucsfa	363	20	2	4	7	1	4	0	9	156	12,8	294	6,8	1,3
Murga	67	4	3	1	2	0	3	0	4	23	17,4	49	8,2	1,5
Nagymányok	2275	54	9	18	13	7	20	4	21	897	6,0	1571	3,4	0,6
Nagyvejte	161	3	0	1	1	2	0	1	1	70	4,3	111	2,7	0,5
Tevel	1351	39	6	7	6	7	8	8	15	647	6,0	983	4,0	0,7
Váralja	862	42	11	6	12	5	15	3	20	293	14,3	603	7,0	1,3
Závod	276	0	0	0	0	0	0	0	0	110	0,0	195	0,0	0,0
Zomba	2042	62	21	11	24	9	20	8	23	1016	6,1	1513	4,1	0,8
<b>Összesen</b>	<b>30 955</b>	<b>860</b>	<b>206</b>	<b>195</b>	<b>221</b>	<b>137</b>	<b>223</b>	<b>103</b>	<b>287</b>	<b>13 253</b>	<b>6,5</b>	<b>22 001</b>	<b>3,9</b>	<b>0,7</b>

<sup>1</sup> Regisztráltak száma / a gazdaságilag aktív népesség becslés száma.

<sup>2</sup> Nyilvántartott álláskeresők a munkavállalói korú (15-64 éves) népesség %-ában.

<sup>3</sup> A relatív mutató az országos relatív mutatóhoz viszonyított aránya.

**Településszintű munkaerő-piaci adatok**  
2016. február 20.

Járási Kirendeltség: Dombóvár

Település megnevezése	Lakónépesség 2015.	Nyilvántartott álláskereső fő	Foly.nyilv. >365 nap fő	Álláskeresési ellátásban részesülő	Szociális ellátásban részesülő	25 év alatti fő	50 éves és idősebb fő	Pályakezdő fő	Legfeljebb 8 általános fő	Gazdaságilag aktív népesség (becsült) 2015	Mutató '2016' <sup>1</sup>	Munkavállalói korú népesség 2015. (fő)	Relatív mutató <sup>2</sup> %	Arány-szám <sup>3</sup>
Attala	820	44	16	11	15	5	21	5	19	333	13,2	574	7,7	1,4
Csibrák	296	31	11	1	18	6	7	4	16	124	25,0	257	12,1	2,3
Csikóstóttós	828	44	13	6	15	5	12	4	19	354	12,4	600	7,3	1,4
Dalmand	1240	71	22	10	36	10	25	4	28	592	12,0	871	8,2	1,5
Dombóvár	18688	816	284	112	259	116	218	100	261	8674	9,4	13106	6,2	1,2
Döbrököz	1946	156	76	12	85	36	29	36	99	774	20,1	1320	11,8	2,2
Gyulaj	1019	87	31	3	29	22	18	17	64	308	28,3	660	13,2	2,5
Jágónak	259	26	10	2	12	5	6	2	16	91	28,7	166	15,7	2,9
Kapospula	864	31	10	7	6	3	11	2	13	387	8,0	582	5,3	1,0
Kaposszekcső	1512	37	4	7	5	11	11	8	10	708	5,2	1039	3,6	0,7
Kocsola	1287	76	25	8	31	25	19	14	37	496	15,3	875	8,7	1,6
Kurd	1139	65	15	6	25	16	12	8	27	507	12,8	859	7,6	1,4
Lápafő	162	6	1	0	2	1	1	1	6	64	9,4	123	4,9	0,9
Nak	594	29	10	8	7	4	11	2	15	201	14,4	396	7,3	1,4
Szakcs	853	38	9	6	12	5	11	2	27	285	13,4	608	6,3	1,2
Várong	156	13	2	2	4	2	2	0	10	59	21,9	117	11,1	2,1
<b>Összesen</b>	<b>31 663</b>	<b>1 570</b>	<b>539</b>	<b>201</b>	<b>561</b>	<b>272</b>	<b>414</b>	<b>209</b>	<b>667</b>	<b>13 955</b>	<b>11,3</b>	<b>22153</b>	<b>7,1</b>	<b>1,3</b>

<sup>1</sup> Regisztráltak száma / a gazdaságilag aktív népesség becslés száma.

<sup>2</sup> Nyilvántartott álláskeresők a munkavállalói korú (15-64 éves) népesség %-ában.

<sup>3</sup> A relatív mutató az országos relatív mutatóhoz viszonyított aránya.



**Településszintű munkaerő-piaci adatok**  
2016. február 20.

Járási Kirendeltség:     Paks    

Település megnevezése	Lakónépesség 2015.	Nyilvántartott álláskereső fő	Foly.nyilv. >365 nap fő	Álláskeresési ellátásban részesülő	Szociális ellátásban részesülő	25 év alatti fő	50 éves és idősebb fő	Pályakezdő fő	Legfeljebb 8 általános fő	Gazdaságilag aktív népesség (becsült) 2015	Mutató '2016' <sup>1</sup>	Munkavállalói korú népesség 2015. (fő)	Relatív mutató <sup>2</sup> %	Arányszám <sup>3</sup>
Bikács	449	51	9	9	17	9	7	6	29	190	26,9	329	15,5	2,9
Bölcske	2754	96	35	11	43	12	24	10	53	1130	8,5	1893	5,1	0,9
Dunaföldvár	8593	314	112	42	121	37	102	29	143	3778	8,3	5997	5,2	1,0
Dunaszentgyörgy	2562	93	26	11	42	12	24	7	43	1130	8,2	1818	5,1	1,0
Gerjen	1200	75	17	15	23	6	18	7	45	549	13,7	864	8,7	1,6
Györköny	951	19	2	3	5	2	5	1	6	386	4,9	673	2,8	0,5
Kajdacs	1249	81	17	8	38	10	24	7	49	510	15,9	872	9,3	1,7
Madocsa	1891	48	12	3	8	7	17	7	18	769	6,2	1322	3,6	0,7
Nagydorog	2576	121	31	16	53	19	35	13	73	1128	10,7	1884	6,4	1,2
Németkér	1719	75	16	10	34	9	24	9	41	778	9,6	1214	6,2	1,2
Paks	19305	452	136	66	157	73	126	62	154	9517	4,7	13852	3,3	0,6
Pálfa	1561	99	29	6	67	10	38	9	66	606	16,3	1140	8,7	1,6
Pusztahencse	945	54	14	3	31	8	16	6	38	402	13,4	730	7,4	1,4
Sárszentlőrinc	1060	87	28	4	54	4	32	4	64	397	21,9	761	11,4	2,1
Tengelic	2207	65	21	13	24	8	20	6	33	885	7,3	1551	4,2	0,8
<b>Összesen:</b>	<b>49 022</b>	<b>1 730</b>	<b>505</b>	<b>220</b>	<b>717</b>	<b>226</b>	<b>512</b>	<b>183</b>	<b>855</b>	<b>22 154</b>	<b>7,8</b>	<b>34900</b>	<b>5,0</b>	<b>0,9</b>

<sup>1</sup> Regisztráltak száma / a gazdaságilag aktív népesség becslés száma.

<sup>2</sup> Nyilvántartott álláskeresők a munkavállalói korú (15-64 éves) népesség %-ában.

<sup>3</sup> A relatív mutató az országos relatív mutatóhoz viszonyított aránya.

## Településszintű munkaerő-piaci adatok

2016. február 20.

Járási Kirendeltség: Tamási

Település megnevezése	Lakónépesség 2015.	Nyilvántartott álláskereső fő	Foly.nyilv. >365 nap fő	Álláskeresői ellátásban részesülő	Szociális ellátásban részesülő	25 év alatti fő	50 éves és idősebb fő	Pályakezdő fő	Legfeljebb 8 általános fő	Gazdaságilag aktív népesség (becsült) 2015	Mutató '2016 <sup>1</sup>	Munkavállalói korú népesség 2015. (fő)	Relatív mutató <sup>2</sup> %	Arány-szám <sup>3</sup>
Belecska	365	6	0	0	0	2	1	2	0	162	3,7	284	2,1	0,4
Diósberény	335	7	2	2	1	1	3	1	3	118	5,9	233	3,0	0,6
Duzs	252	32	5	10	10	2	16	2	14	100	32,0	193	16,6	3,1
Értény	778	89	12	7	44	15	24	15	62	297	30,0	466	19,1	3,6
Felsőnyék	978	45	4	12	12	9	14	6	20	443	10,2	714	6,3	1,2
Fürged	706	28	1	5	10	5	7	2	16	274	10,2	470	6,0	1,1
Gyöng	2048	74	7	9	38	19	23	15	40	756	9,8	1219	6,1	1,1
Högyész	2858	111	18	18	43	16	27	10	48	1164	9,5	1896	5,9	1,1
Iregszemcse	2656	127	36	25	57	20	38	12	64	1127	11,3	1859	6,8	1,3
Kalaznó	138	16	3	5	4	4	7	3	10	54	29,5	102	15,7	2,9
Keszőhidegkút	194	17	1	6	4	1	8	1	9	83	20,4	136	12,5	2,3
Kisszékely	296	11	5	2	4	2	4	2	5	103	10,7	196	5,6	1,1
Koppányszántó	314	22	1	6	7	0	10	0	12	118	18,7	225	9,8	1,8
Magyarkeszi	1236	98	23	16	54	16	29	17	63	559	17,5	860	11,4	2,1
Miszla	270	24	4	8	8	1	13	0	18	87	27,7	195	12,3	2,3
Mucsi	436	43	8	5	20	9	10	5	32	191	22,5	335	12,8	2,4
Nagykónyi	1099	63	15	10	27	6	24	5	49	464	13,6	768	8,2	1,5
Nagyszékely	417	32	2	6	7	2	16	1	24	141	22,7	309	10,4	1,9
Nagyszokoly	905	85	34	7	35	23	19	17	51	336	25,3	601	14,1	2,6
Ozora	1605	92	6	6	32	13	28	8	61	617	14,9	1131	8,1	1,5
Pári	622	50	13	9	23	11	20	3	30	262	19,1	461	10,8	2,0
Pincehely	2211	75	22	7	32	12	18	11	32	936	8,0	1567	4,8	0,9
Regöly	1156	29	5	8	7	6	10	6	16	543	5,3	789	3,7	0,7
Simontornya	4051	186	60	29	83	28	65	22	94	1841	10,1	2872	6,5	1,2
Szakadát	205	6	3	4	0	0	4	0	1	73	8,2	141	4,3	0,8
Szakály	1352	41	8	11	10	14	11	9	12	580	7,1	927	4,4	0,8
Szárazd	223	8	0	0	4	2	2	0	5	91	8,8	158	5,1	0,9
Tamási	8179	230	63	49	51	33	65	24	98	3862	6,0	5842	3,9	0,7
Tolnanémedi	1040	43	8	9	14	6	13	4	24	415	10,4	716	6,0	1,1
Udvari	328	3	1	0	2	0	2	0	0	119	2,5	241	1,2	0,2
Újireg	280	11	1	1	5	0	4	0	5	114	9,7	187	5,9	1,1
Varsád	359	27	4	3	6	5	8	2	11	140	19,3	264	10,2	1,9
<b>Összesen:</b>	<b>37 892</b>	<b>1 731</b>	<b>375</b>	<b>295</b>	<b>654</b>	<b>283</b>	<b>543</b>	<b>205</b>	<b>929</b>	<b>16 166</b>	<b>10,7</b>	<b>26357</b>	<b>6,5</b>	<b>1,2</b>

<sup>1</sup> Regisztráltak száma / a gazdaságilag aktív népesség becslés száma.

<sup>2</sup> Nyilvántartott álláskereső a munkavállalói korú (15-64 éves) népesség %-ában.

<sup>3</sup> A relatív mutató az országos relatív mutatóhoz viszonyított aránya.

## Településszintű munkaerő-piaci adatok

2016. február 20.

Járási Kirendeltség: **Szekszárd**

Település megnevezése	Lakónépesség 2015.	Nyilvántartott állskereső fő	Foly.nyilv. >365 nap fő	Álláskeresői ellátásban részesülő	Szociális ellátásban részesülő	25 év alatti fő	50 éves és idősebb fő	Pályakezdő fő	Legfeljebb 8 általános fő	Gazdaságilag aktív népesség (becsült) 2015	Mutató '2016' <sup>1</sup>	Munkavállalói korú népesség 2015. (fő)	Relatív mutató <sup>2</sup> %	Arányszám <sup>3</sup>
Alsónána	700	36	13	5	11	4	15	3	17	296	12,2	501	7,2	1,3
Alsónyék	760	37	9	4	18	6	13	6	17	295	12,5	539	6,9	1,3
Báta	1683	139	60	12	71	14	40	18	83	660	21,1	1143	12,2	2,3
Bátaszék	6217	226	41	44	90	27	74	22	98	2796	8,1	4459	5,1	0,9
Decs	3802	199	51	27	91	41	53	32	111	1639	12,1	2793	7,1	1,3
Harc	879	49	13	8	18	8	16	5	21	413	11,9	672	7,3	1,4
Kistormás	339	25	6	6	9	2	12	1	16	142	17,6	253	9,9	1,8
Kölesd	1482	86	29	18	33	11	29	8	57	557	15,4	1017	8,5	1,6
Medina	806	49	18	3	29	3	13	3	32	526	9,3	581	8,4	1,6
Őcsény	2359	86	27	18	40	10	28	6	51	1076	8,0	1772	4,9	0,9
Pörböly	539	20	3	4	11	2	7	1	10	224	8,9	378	5,3	1,0
Sárpilis	677	67	23	3	47	15	15	11	49	277	24,2	443	15,1	2,8
Sióagárd	1239	22	2	6	7	4	5	3	5	547	4,0	869	2,5	0,5
Száika	576	9	1	0	0	4	0	4	4	277	3,2	443	2,0	0,4
Szedres	2220	84	23	6	29	13	27	9	52	1066	7,9	1658	5,1	0,9
Szekszárd	33032	982	296	174	323	131	273	112	369	15973	6,1	23194	4,2	0,8
Várdomb	1100	35	8	12	11	4	9	4	9	555	6,3	891	3,9	0,7
<b>Összesen:</b>	<b>58 410</b>	<b>2 151</b>	<b>623</b>	<b>350</b>	<b>838</b>	<b>299</b>	<b>629</b>	<b>248</b>	<b>1 001</b>	<b>27 318</b>	<b>7,9</b>	<b>41606</b>	<b>5,1</b>	<b>1,0</b>

<sup>1</sup> Regisztráltak száma / a gazdaságilag aktív népesség becslés száma.

<sup>2</sup> Nyilvántartott álláskereső a munkavállalói korú (15-64 éves) népesség %-ában.

<sup>3</sup> A relatív mutató az országos relatív mutatóhoz viszonyított aránya.

## Településszintű munkaerő-piaci adatok

2016. február 20.

Járási Kirendeltség: Tolna

Település megnevezése	Lakónépesség 2015.	Nyilvántartott álláskereső fő	Foly.nyilv. >365 nap fő	Álláskeresői ellátásban részesülő	Szociális ellátásban részesülő	25 év alatti fő	50 éves és idősebb fő	Pályakezdő fő	Legfeljebb 8 általános fő	Gazdaságilag aktív népesség (becsült) 2015	Mutató '2016' <sup>1</sup>	Munkavállalói korú népesség 2015. (fő)	Relatív mutató <sup>2</sup> (%)	Arányszám <sup>3</sup>
Bogyiszló	2152	112	27	12	43	25	31	15	68	901	12,4	1564	7,2	1,3
Fadd	4083	32	5	5	9	4	8	3	15	1673	1,9	2887	1,1	0,2
Fácánkert	612	138	39	24	38	28	37	18	85	306	45,0	481	28,7	5,4
Tolna	11147	457	159	81	165	54	133	40	227	4928	9,3	7946	5,8	1,1
<b>Összesen:</b>	<b>17994</b>	<b>739</b>	<b>230</b>	<b>122</b>	<b>255</b>	<b>111</b>	<b>209</b>	<b>76</b>	<b>395</b>	<b>7809</b>	<b>9,5</b>	<b>12878</b>	<b>5,7</b>	<b>1,1</b>

<sup>1</sup> Regisztráltak száma / a gazdaságilag aktív népesség becsült száma.

<sup>2</sup> Nyilvántartott álláskereső a munkavállalói korú (15-64 éves) népesség %-ában.

<sup>3</sup> A relatív mutatónak az országos relatív mutatóhoz viszonyított aránya.

### Megye - Ország összesen

Település megnevezése	Lakónépesség 2015.	Nyilvántartott álláskereső fő	Foly.nyilv. >365 nap fő	Álláskeresői ellátásban részesülő	Szociális ellátásban részesülő	25 év alatti fő	50 éves és idősebb fő	Pályakezdő fő	Legfeljebb 8 általános fő	Gazdaságilag aktív népesség (becsült) 2015	Mutató '2016' <sup>1</sup>	Munkavállalói korú népesség 2015. (fő)	Relatív mutató <sup>2</sup> %	Arányszám <sup>3</sup>
Tolna megye:	225 936	8 781	2 478	1 383	3 246	1 328	2 530	1 024	4 134	100 655	8,7	159 895	5,5	1,0
<b>Ország össz. :</b>	<b>9 877 365</b>	<b>366 628</b>	<b>97 906</b>	<b>66 209</b>	<b>125 020</b>	<b>54 712</b>	<b>115 754</b>	<b>40 334</b>	<b>157 583</b>	<b>4 518 343</b>	<b>8,1</b>	<b>6 862 299</b>	<b>5,3</b>	<b>1,0</b>

100 655

<sup>1</sup> Regisztráltak száma / a gazdaságilag aktív népesség becsült száma.

<sup>2</sup> Nyilvántartott álláskereső a munkavállalói korú (15-64 éves) népesség %-ában.

<sup>3</sup> A relatív mutatónak az országos relatív mutatóhoz viszonyított aránya.

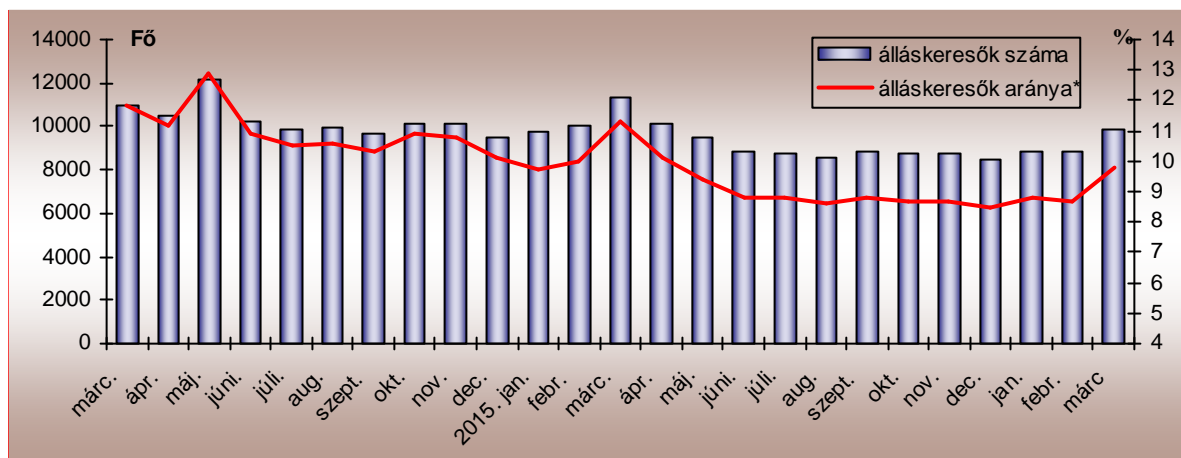


## TOLNA MEGYEI KORMÁNYHIVATAL

### A MUNKAERŐ-PIACI HELYZET ALAKULÁSA TOLNA MEGYÉBEN – 2016. MÁRCIUS

2016. március 20-án a Tolna Megyei Kormányhivatal Foglalkoztatási Főosztályának nyilvántartásában 9.843 **álláskereső** szerepelt, amely az előző hónaphoz képest 1.041 fős (11,8%-os) növekedést jelentett. Az emelkedés csak átmeneti, a 2015 tavaszán elindult közfoglalkoztatási programok ebben az időszakban jártak le, és a kikerülők emelték meg a létszámot. Az induló közfoglalkoztatási programok feltöltésével a következő hónapra, az év eleji statisztikai adatoknak megfelelő csökkenés várható. Éves bázison az álláskeresők száma 1.502 fős (13,2%-os) csökkenést mutatott.

### A nyilvántartott álláskeresők számának alakulása Tolna megyében 2013. március - 2016. március




Március hónap folyamán februárhoz képest 1.156 fővel többen, 2.298-an váltak álláskeresővé Tolna megyében. A nyilvántartásból kikerülők száma is emelkedett kicsit, az előző hónaphoz képest 50 fővel több, 1.259 kilépő jellemezte a vizsgált hónapot.

A tárgyhavi zárónapon Tolna megyében a legnagyobb **munkaerő-kínálat**, 3.251 fő a Szekszárdi térséget jellemezte. Dombóvár körzetében 1.904 fő, Tamási térségében 1.878 fő regisztráltat tartottunk nyilván, míg Paks nyilvántartásában 1.808-an szerepeltek. A legkevesebb álláskeresőt, 1.002 főt a Bonyhádi Járás foglalkoztatási osztályán regisztrálták.

A vizsgált hónapban nyilvántartott álláskeresők Tolna megye gazdaságilag aktív népességének 9,8%-át tették ki, ami 1,1%-ponttal kedvezőtlenebb volt az előző havi mutatónál, az előző évinél ugyanakkor 1,5%-ponttal alacsonyabb értéket jelentett. A Tolna megyei tárgyhavi mutató az országos átlagnál 0,5%-ponttal volt kedvezőtlenebb.

A nyilvántartott álláskeresők száma és gazdaságilag aktív népességhez viszonyított aránya Tolna megyében

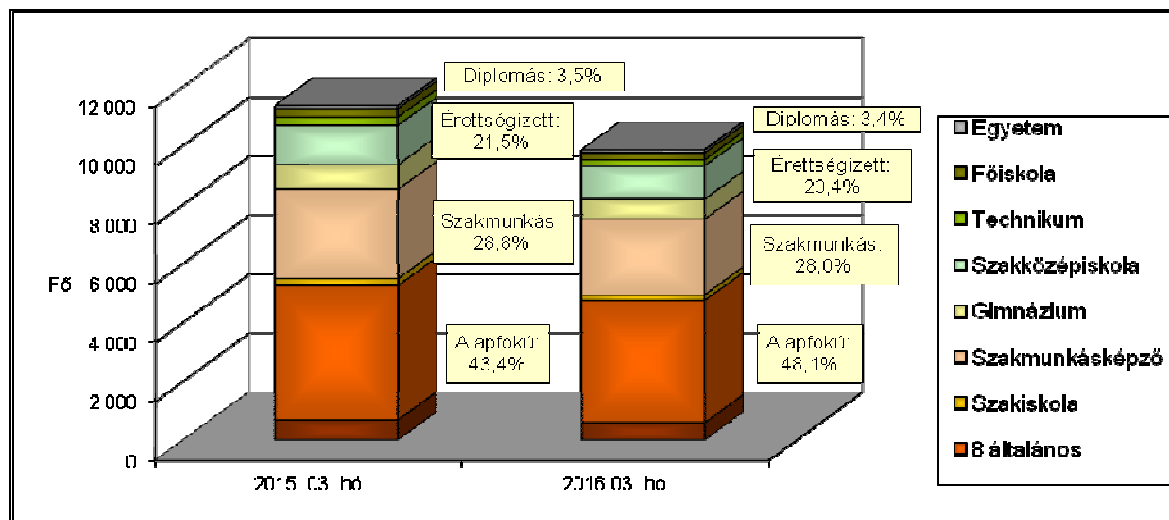
2016. Március



A nyilvántartott álláskeresők gazdaságilag aktív népességhez viszonyított aránya 2016. március hónapban is Dombóvár (13,6%) és Tamási (11,6%) körzetében volt a legmagasabb. Szekszárd vonzáskörzetében 9,3%, Paks környékén 8,2%, Bonyhád térségében 7,6% volt a ráta értéke, ezek rendre kedvezőbbek voltak a megyei átlagnál.

Az előző év azonos időszakához képest – ahogy az alábbi grafikonból is kitűnik – emelkedett az álláskeresők között a legalacsonyabb, vagyis az alapfokú végzettségűek aránya.

**Az álláskeresők iskolai végzettség szerinti összetétele Tolna megyében**



Előző évi 43,4%-os arányuk idén márciusban 48,1%-ot tett ki, tehát az álláskeresők csaknem felének legfeljebb 8 általános iskolai osztály volt a legmagasabb iskolai végzettsége. Ez azért komoly probléma, mert az iskolai végzettség az a tényező, ami az álláskeresők elhelyezkedési esélyeit leginkább befolyásolja. Az érettségivel rendelkezők aránya 1,1%-ponttal, a szakmunkás végzettségűeké 0,7%-ponttal csökkent, a diplomások aránya szinte stagnált a vizsgált időszakban.

### Néhány a Tolna megyei álláskeresők összetételét jellemző adat

Jellemző	2016. március		2016. február		2015. március	
	Létszám	Arány	Létszám	Arány	Létszám	Arány
Összes álláskereső	9 843	100,0%	8 802	100,0%	11 345	100,0%
Férfi	5 803	59,0%	4 654	52,9%	5 966	52,6%
Nő	4 760	48,4%	4 148	47,1%	5 379	47,4%
Legfeljebb 25 éves	1 723	17,5%	1 585	18,0%	2 276	20,1%
26 -35 éves	2 052	20,8%	1 829	20,8%	2 361	20,8%
36 - 50 éves	3 432	34,9%	3 038	34,5%	3 932	34,7%
50 év feletti	2 636	26,8%	2 350	26,7%	2 776	24,5%
Pályakezdő	1 146	11,6%	1 035	11,8%	1 568	13,8%
Álláskeresői támogatásban részesülő	1 572	16,0%	1 384	15,7%	1 522	13,4%
Szociális ellátásban részesülő	3 341	33,9%	3 237	36,8%	3 352	29,5%
Ellátásban nem részesülő	4 930	50,1%	4 181	47,5%	6 471	57,0%
Több, mint 12 hónapja folyamatosan nyilvántartott	2 616	26,6%	2 478	28,2%	2 601	22,9%

Március folyamán kismértékben nőtt a **pályakezdő álláskeresők beáramlása** a foglalkoztatási osztályokra. A tárgy hónapban 292 pályakezdő került be a regisztrációba, ez az előző havinál 130 fővel több, az előző év azonos időszakánál ugyanakkor 84 fővel kevesebb volt. A belépők között alapfokú végzettségűek szerepeltek a legnagyobb, 52,3%-os arányban, a legfeljebb 8 általánost végzettek aránya 44,4% volt közöttük. A kilépők az előző havinál 11 fővel kevesebben voltak, így a tárgy hónapban összesen 182 pályakezdő került ki a regisztrációból.

A márciusi zárónapon 1.146 **pályakezdő** szerepelt a regiszterünkben, mely az előző havi értéknél 111 fővel több, az előző évi márciusi létszámnál pedig 422 fővel alacsonyabb volt. Arányuk az összes nyilvántartott álláskeresőn belül 0,2%-ponttal 11,6%-ra mérséklődött egy hónap alatt, az egy évvel korábbi adatnál pedig 2,2%-ponttal volt alacsonyabb.

A 2016. március 20-i állapot szerint a Tolna megyében nyilvántartott álláskeresők közül 1.572 fő volt jogosult valamilyen típusú **álláskeresői ellátásra**, ami 188 fővel magasabb az előző havi létszámnál, 50 fővel pedig a 2015. azonos időszaki adatnál.

Márciusban az *álláskeresői járadékban részesülők* száma 180 fővel 1.186 főre emelkedett, így arányuk 12,1%-ot tett ki. Az *álláskeresői segélyre jogosultak* a tárgy hónapban 386-an voltak, létszámuk 8 fővel emelkedett az előző hónaphoz képest, arányuk 3,9%-os volt.

*Foglalkoztatást helyettesítő támogatásra* 3.341 fő volt jogosult márciusban, számuk a februárhoz viszonyítva 104 fővel emelkedett, arányuk 34%-ot tett ki a tárgyidőszakban. Az álláskeresők 50,1%-a (4.930 fő) sem álláskeresői, sem szociális *ellátásra nem volt jogosult*.

A **tartós, több mint egy éve, megszakítás nélkül a nyilvántartásban szereplő álláskeresők** száma az előző hónaphoz viszonyítva 138 fővel, az előző év azonos időszakához viszonyítva pedig 15 fővel emelkedett. A 2.616 tartós állás nélküli az összes álláskeresőhöz viszonyítva 26,6%-os aránnyal

szerepelt 2016. márciusban. Az összes álláskeresőn belüli arányuk 1,6%-ponttal alacsonyabb az előző havi értéknél, de 3,7%-ponttal magasabb az egy évvel korábbi arányszámnál. A vizsgált csoportba tartozó álláskeresők körében 50,2%-ot tett ki a legfeljebb 8 általánost végzetek aránya, 44,9%-uk pedig 50 év feletti volt. A „tartós munkanélküliek” 51,2%-a szociális juttatásban részesült az önkormányzattól, 38,5%-uk pedig nem kapott ellátást.

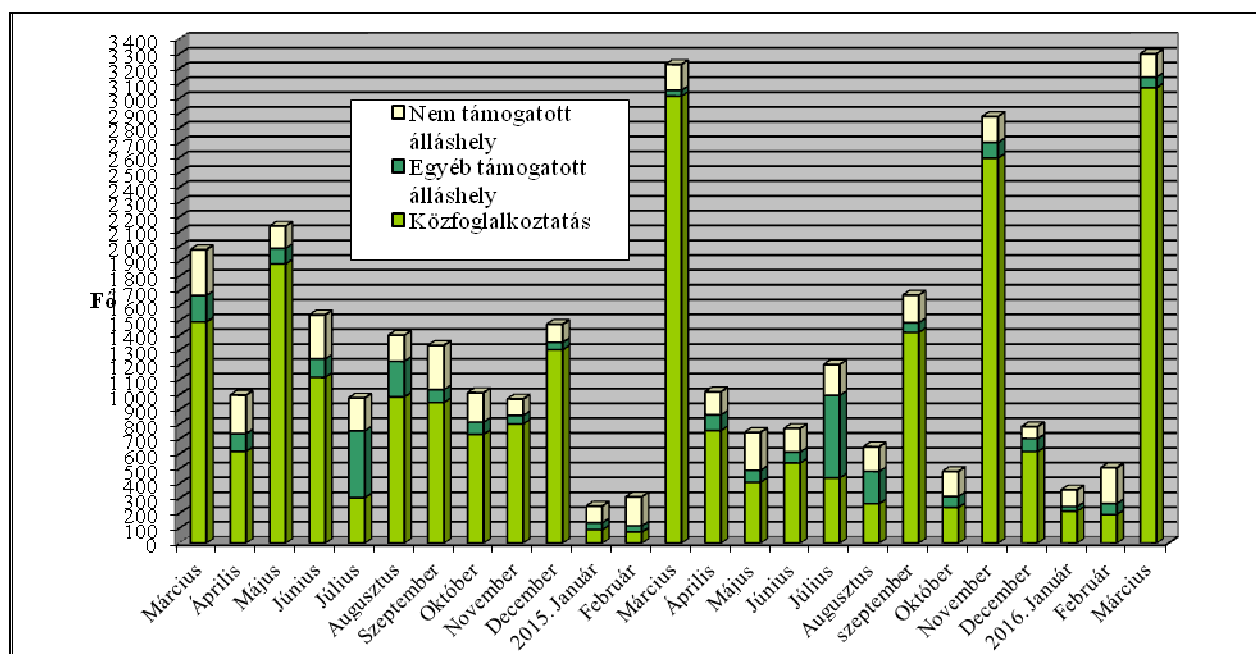
**A munkaerőpiacon leginkább hátránnyal küzdő célcsoportok aránya az álláskeresők körében Tolna megye foglalkoztatási körzeteiben**

Járási Foglalkoztatási Osztály	Legfeljebb általános iskolát végzettek	50 év felettek	Több mint 12 hónapja folyamatosan regisztráltak	Szociális ellátásban részesülők (RSZS, FHT)	Pályakezdők
<b>aránya a nyilvántartott álláskeresők körében, 2016. március</b>					
Bonyhád	36,4%	24,4%	22,4%	24,8%	10,5%
Dombóvár	44,6%	24,5%	30,2%	31,0%	12,8%
Paks	49,4%	26,8%	29,4%	38,5%	11,4%
Tamási	55,2%	30,0%	18,8%	33,1%	11,9%
Szekszárd	48,9%	27,0%	28,7%	36,4%	11,3%
<b>Tolna megye</b>	<b>48,1%</b>	<b>26,8%</b>	<b>26,6%</b>	<b>33,9%</b>	<b>11,6%</b>
Magyarország	44,5%	29,4%	24,2%	31,8%	10,6%

A februári és a márciusi zárónap között a munkáltatók Tolna megyében 3.303 főre vonatkozó új munkaerőigényt jelentettek be a foglalkoztatási osztályokon, több mint hatszorosát az előző havinak, de közel ugyanannyit, mint egy évvel korábban. Az emelkedés a közfoglalkoztatáshoz kapcsolódó álláshelyek számának növekedéséből adódott.

A tárgyhavi újonnan jelzett üres állások közül 1.637 Tamási, 618 Szekszárd, 526 Dombóvár, 392 Paks, 130 pedig Bonyhád térségében jelent meg.

**Az új álláshelyek számának alakulása Tolna megyében, 2013. március - 2016. március**





Az újonnan bejelentett *támogatott álláslehetőségek* száma 3.145-öt tett ki, 89-cel többet az egy évvel korábbi azonos időszaknál. A *támogatott állások* 97,7%-a (3.074 álláshely) a közfoglalkoztatási program valamely eszközéhez kapcsolódott.

Márciusban a bejelentett állások közül 158 álláshelyhez a foglalkoztatók nem igényeltek állami támogatást, számuk az előző havinál 110-zel kevesebb, az egy évvel korábbinál pedig 16-tal kevesebb volt. A nem támogatott munkaerőigények többsége (50 álláshely) a feldolgozóiparból, (23 álláshely) és a kereskedelem, gépjárműjavítás (22 álláshely) területéről érkezett.

Szekszárd, 2016.04.26.

Készítette: Bartha Viktória

## Településszintű munkaerő-piaci adatok 2016. március 20.

Járási Kirendeltség: Bonyhád

Település megnevezése	Lakónépesség 2015.	Nyilvántartott álláskereső fő	Foly.nyilv. >365 nap fő	Álláskeresési ellátásban részesülő	Szociális ellátásban részesülő	25 év alatti fő	50 éves és idősebb fő	Pályakezdő fő	Legfeljebb 8 általános fő	Gazdaságilag aktív népesség (becsült) 2015	Mutató '2016' <sup>1</sup>	Munkavállalói korú népesség 2015. (fő)	Relatív mutató <sup>2</sup> (%)	Arányszám <sup>3</sup>
Aparhant	1009	25	4	6	2	2	5	3	5	433	5,8	734	3,4	0,6
Bátaapáti	423	35	7	5	15	8	13	5	24	168	20,9	325	10,8	1,8
Bonyhád	13471	355	76	77	65	56	81	41	99	5832	6,1	9256	3,8	0,6
Bonyhádvarasd	416	13	3	4	1	1	1	1	1	174	7,5	314	4,1	0,7
Cikó	870	37	6	8	15	5	10	2	16	350	10,6	659	5,6	0,9
Felsőnána	588	25	8	4	11	2	7	1	6	282	8,8	462	5,4	0,9
Grábóc	177	17	5	6	3	3	7	3	9	58	29,1	125	13,6	2,2
Györe	638	16	3	5	2	3	2	0	3	260	6,2	474	3,4	0,6
Izmény	475	26	3	2	6	4	3	4	10	192	13,6	360	7,2	1,2
Kakasd	1656	41	3	12	6	4	12	4	6	714	5,7	1250	3,3	0,5
Kéty	698	14	4	5	2	3	4	2	2	320	4,4	503	2,8	0,5
Kisdorog	738	24	9	4	6	5	6	5	8	331	7,2	514	4,7	0,8
Kismányok	325	14	2	5	0	1	8	1	3	133	10,5	241	5,8	0,9
Kisvejke	412	29	12	4	14	4	6	4	20	167	17,4	304	9,5	1,6
Lengyel	545	35	9	13	9	4	9	3	13	228	15,3	398	8,8	1,4
Mórág	736	40	13	13	15	5	12	3	24	254	15,7	529	7,6	1,2
Mócsény	381	12	2	3	1	0	4	0	3	142	8,5	234	5,1	0,8
Mucsfa	363	13	2	4	3	1	4	0	7	156	8,3	294	4,4	0,7
Murga	67	9	3	1	3	1	4	1	6	23	39,2	49	18,4	3,0
Nagymányok	2275	59	9	16	14	7	21	5	23	897	6,6	1571	3,8	0,6
Nagyvejke	161	3	0	1	1	2	1	1	0	70	4,3	111	2,7	0,4
Tevel	1351	44	7	9	12	5	12	6	19	647	6,8	983	4,5	0,7
Váralja	862	39	10	3	16	7	12	6	24	293	13,3	603	6,5	1,1
Závod	276	6	0	1	2	0	0	0	4	110	5,4	195	3,1	0,5
Zomba	2042	68	25	11	24	6	23	6	26	1016	6,7	1513	4,5	0,7
<b>Összesen</b>	<b>30 955</b>	<b>999</b>	<b>225</b>	<b>222</b>	<b>248</b>	<b>139</b>	<b>267</b>	<b>107</b>	<b>361</b>	<b>13 253</b>	<b>7,5</b>	<b>22 001</b>	<b>4,5</b>	<b>0,7</b>

<sup>1</sup> Regisztráltak száma / a gazdaságilag aktív népesség becslés száma.

<sup>2</sup> Nyilvántartott álláskeresők a munkavállalói korú (15-64 éves) népesség %-ában.

<sup>3</sup> A relatív mutatónak az országos relatív mutatóhoz viszonyított aránya.

## Településszintű munkaerő-piaci adatok 2016. március 20.

Járási Kirendeltség: Dombóvár

Település megnevezése	Lakónépesség 2015.	Nyilvántartott álláskereső fő	Foly.nyilv. >365 nap fő	Álláskeresési ellátásban részesülő	Szociális ellátásban részesülő	25 év alatti fő	50 éves és idősebb fő	Pályakezdő fő	Legfeljebb 8 általános fő	Gazdaságilag aktív népesség (becsült) 2015	Mutató '2016' <sup>1</sup>	Munkavállalói korú népesség 2015. (fő)	Relatív mutató <sup>2</sup> %	Arány-szám <sup>3</sup>
Attala	820	41	17	11	11	5	19	5	16	333	12,3	574	7,1	1,2
Csibrák	296	38	13	4	16	6	9	4	21	124	30,6	257	14,8	2,4
Csikóstóttós	828	41	13	4	12	3	13	4	18	354	11,6	600	6,8	1,1
Dalmand	1240	78	23	13	33	10	23	7	33	592	13,2	871	9,0	1,5
Dombóvár	18688	961	304	170	282	129	263	110	331	8674	11,1	13106	7,3	1,2
Döbrököz	1946	187	83	18	88	40	35	41	115	774	24,1	1320	14,2	2,3
Gyulaj	1019	86	29	7	27	20	21	16	62	308	28,0	660	13,0	2,1
Jágónak	259	27	9	0	13	4	8	2	19	91	29,8	166	16,3	2,7
Kapospula	864	37	9	9	7	3	14	3	12	387	9,6	582	6,4	1,0
Kaposszekcső	1512	47	5	10	5	12	16	8	17	708	6,6	1039	4,5	0,7
Kocsola	1287	160	27	7	51	30	47	23	90	496	32,2	875	18,3	3,0
Kurd	1139	73	17	11	21	15	15	9	32	507	14,4	859	8,5	1,4
Lápafő	162	10	1	3	3	3	2	1	10	64	15,7	123	8,1	1,3
Nak	594	38	9	13	6	6	9	2	20	201	18,9	396	9,6	1,6
Szakcs	853	49	9	7	11	7	15	2	35	285	17,2	608	8,1	1,3
Várong	156	24	5	9	7	4	4	1	19	59	40,4	117	20,5	3,3
<b>Összesen</b>	<b>31 663</b>	<b>1 897</b>	<b>573</b>	<b>296</b>	<b>593</b>	<b>297</b>	<b>513</b>	<b>238</b>	<b>850</b>	<b>13 955</b>	<b>13,6</b>	<b>22153</b>	<b>8,6</b>	<b>1,4</b>

<sup>1</sup> Regisztráltak száma / a gazdaságilag aktív népesség becslés száma.

<sup>2</sup> Nyilvántartott álláskeresők a munkavállalói korú (15-64 éves) népesség %-ában.

<sup>3</sup> A relatív mutató az országos relatív mutatóhoz viszonyított aránya.

## Településszintű munkaerő-piaci adatok 2016. március 20.

Járási Kirendeltség: Paks

Település megnevezése	Lakónépesség 2015.	Nyilvántartott álláskereső fő	Foly.nyilv. >365 nap fő	Álláskeresői ellátásban részesülő	Szociális ellátásban részesülő	25 év alatti fő	50 éves és idősebb fő	Pályakezdő fő	Legfeljebb 8 általános fő	Gazdaságilag aktív népesség (becsült) 2015	Mutató '2016' <sup>1</sup>	Munkavállalói korú népesség 2015. (fő)	Relatív mutató <sup>2</sup> %	Arányszám <sup>3</sup>
Bikács	449	43	8	7	15	8	9	5	24	190	22,7	329	13,1	2,1
Bölcske	2754	117	41	12	45	14	28	13	64	1130	10,4	1893	6,2	1,0
Dunaföldvár	8593	305	105	48	112	38	99	30	131	3778	8,1	5997	5,1	0,8
Dunaszentgyörgy	2562	91	27	13	31	8	26	6	42	1130	8,1	1818	5,0	0,8
Gerjen	1200	61	17	10	14	7	16	6	36	549	11,1	864	7,1	1,2
Györköny	951	32	3	5	4	3	12	2	12	386	8,3	673	4,8	0,8
Kajdacs	1249	92	23	4	39	15	27	12	55	510	18,0	872	10,6	1,7
Madocsa	1891	46	12	7	5	7	13	6	13	769	6,0	1322	3,5	0,6
Nagydorog	2576	131	35	19	49	21	37	15	78	1128	11,6	1884	7,0	1,1
Németkér	1719	82	22	5	36	14	22	13	42	778	10,5	1214	6,8	1,1
Paks	19305	479	141	69	170	85	131	72	180	9517	5,0	13852	3,5	0,6
Pálfa	1561	112	31	12	69	8	45	7	75	606	18,5	1140	9,8	1,6
Pusztahencse	945	58	14	5	30	9	18	7	39	402	14,4	730	7,9	1,3
Sárszentlőrinc	1060	102	30	9	55	7	36	7	75	397	25,7	761	13,4	2,2
Tengelic	2207	62	23	11	23	8	23	7	32	885	7,0	1551	4,0	0,7
<b>Összesen:</b>	<b>49 022</b>	<b>1 813</b>	<b>532</b>	<b>236</b>	<b>697</b>	<b>252</b>	<b>542</b>	<b>208</b>	<b>898</b>	<b>22 154</b>	<b>8,2</b>	<b>34900</b>	<b>5,2</b>	<b>0,8</b>

<sup>1</sup> Regisztráltak száma / a gazdaságilag aktív népesség becslés száma.

<sup>2</sup> Nyilvántartott álláskereső a munkavállalói korú (15-64 éves) népesség %-ában.

<sup>3</sup> A relatív mutató az országos relatív mutatóhoz viszonyított aránya.

## Településszintű munkaerő-piaci adatok 2016. március 20.

Járási Kirendeltség: Tamási

Település megnevezése	Lakónépesség 2015.	Nyilvántartott álláskereső fő	Foly.nyilv. >365 nap fő	Álláskeresői ellátásban részesülő	Szociális ellátásban részesülő	25 év alatti fő	50 éves és idősebb fő	Pályakezdő fő	Legfeljebb 8 általános fő	Gazdaságilag aktív népesség (becsült) 2015	Mutató '2016' <sup>1</sup>	Munkavállalói korú népesség 2015. (fő)	Relatív mutató <sup>2</sup> %	Arány-szám <sup>3</sup>
Belecska	365	6	1	0	0	1	1	1	1	162	3,7	284	2,1	0,3
Diósberény	335	7	1	3	0	0	3	0	4	118	5,9	233	3,0	0,5
Duzs	252	36	6	9	11	3	15	2	16	100	36,0	193	18,7	3,0
Értény	778	101	14	6	49	16	27	17	75	297	34,0	466	21,7	3,5
Felsőnyék	978	42	5	6	11	13	12	9	19	443	9,5	714	5,9	1,0
Fürged	706	31	5	2	11	6	4	3	21	274	11,3	470	6,6	1,1
Gyöng	2048	97	8	12	42	24	27	20	50	756	12,8	1219	8,0	1,3
Högyész	2858	138	22	17	46	21	35	13	67	1164	11,9	1896	7,3	1,2
Iregszemcse	2656	144	35	27	58	24	43	13	80	1127	12,8	1859	7,7	1,3
Kalaznó	138	18	3	3	4	4	8	3	12	54	33,2	102	17,6	2,9
Keszőhidegkút	194	21	1	4	7	2	9	1	10	83	25,2	136	15,4	2,5
Kisszékely	296	29	5	2	5	5	11	5	13	103	28,1	196	14,8	2,4
Koppányszántó	314	28	1	5	7	1	13	0	15	118	23,8	225	12,4	2,0
Magyarkeszi	1236	94	21	10	48	10	32	12	60	559	16,8	860	10,9	1,8
Miszla	270	29	3	9	9	3	16	0	18	87	33,5	195	14,9	2,4
Mucsi	436	57	8	4	28	10	14	6	42	191	29,9	335	17,0	2,8
Nagykónyi	1099	68	14	7	26	6	27	4	51	464	14,7	768	8,9	1,4
Nagyszékely	417	35	3	6	10	2	17	1	25	141	24,9	309	11,3	1,8
Nagyszokoly	905	80	26	6	33	24	22	19	49	336	23,8	601	13,3	2,2
Ozora	1605	95	7	7	33	11	27	8	61	617	15,4	1131	8,4	1,4
Pári	622	36	8	8	8	12	13	6	23	262	13,8	461	7,8	1,3
Pincehely	2211	83	22	5	31	14	24	13	39	936	8,9	1567	5,3	0,9
Regöly	1156	35	5	6	6	4	12	5	22	543	6,4	789	4,4	0,7
Simontornya	4051	187	66	30	80	25	62	20	101	1841	10,2	2872	6,5	1,1
Szakadát	205	6	2	3	0	0	3	0	2	73	8,2	141	4,3	0,7
Szakály	1352	58	7	9	8	15	18	10	22	580	10,0	927	6,3	1,0
Szárazd	223	10	0	0	4	1	3	0	7	91	11,0	158	6,3	1,0
Tamási	8179	207	42	56	23	28	58	20	79	3862	5,4	5842	3,5	0,6
Tolnanémedi	1040	52	8	8	17	4	15	3	30	415	12,5	716	7,3	1,2
Udvari	328	3	0	0	1	1	1	1	1	119	2,5	241	1,2	0,2
Újireg	280	12	3	2	4	0	3	0	5	114	10,6	187	6,4	1,0
Varsád	359	24	4	3	3	4	9	2	9	140	17,2	264	9,1	1,5
<b>Összesen:</b>	<b>37 892</b>	<b>1 869</b>	<b>356</b>	<b>275</b>	<b>623</b>	<b>294</b>	<b>584</b>	<b>217</b>	<b>1 029</b>	<b>16 166</b>	<b>11,6</b>	<b>26357</b>	<b>7,0</b>	<b>1,1</b>

<sup>1</sup> Regisztráltak száma / a gazdaságilag aktív népesség becslés száma.

<sup>2</sup> Nyilvántartott álláskereső a munkavállalói korú (15-64 éves) népesség %-ában.

<sup>3</sup> A relatív mutató az országos relatív mutatóhoz viszonyított aránya.

## Településszintű munkaerő-piaci adatok 2016. március 20.

Járási Kirendeltség: **Szekszárd**

Település megnevezése	Lakónépesség 2015.	Nyilvántartott állskereső fő	Foly.nyilv. >365 nap fő	Álláskeresői ellátásban részesülő	Szociális ellátásban részesülő	25 év alatti fő	50 éves és idősebb fő	Pályakezdő fő	Legfeljebb 8 általános fő	Gazdaságilag aktív népesség (becsült) 2015	Mutató '2016' <sup>1</sup>	Munkavállalói korú népesség 2015. (fő)	Relatív mutató <sup>2</sup> %	Arányszám <sup>3</sup>
Alsónána	700	41	15	7	10	6	18	5	18	296	13,8	501	8,2	1,3
Alsónyék	760	42	11	6	18	6	16	5	21	295	14,2	539	7,8	1,3
Báta	1683	147	59	13	77	16	39	19	84	660	22,3	1143	12,9	2,1
Bátaszék	6217	232	53	50	90	33	76	27	104	2796	8,3	4459	5,2	0,8
Decs	3802	236	62	25	123	49	61	34	133	1639	14,4	2793	8,4	1,4
Harc	879	46	14	8	11	9	12	5	16	413	11,1	672	6,8	1,1
Kistormás	339	21	6	5	8	2	11	1	14	142	14,8	253	8,3	1,4
Kölesd	1482	93	28	13	38	14	31	10	56	557	16,7	1017	9,1	1,5
Medina	806	46	19	1	28	4	11	4	30	526	8,7	581	7,9	1,3
Őcsény	2359	107	29	23	51	11	36	6	57	1076	9,9	1772	6,0	1,0
Pörböly	539	22	5	3	9	2	6	1	10	224	9,8	378	5,8	0,9
Sárpilis	677	83	25	13	54	13	23	9	59	277	29,9	443	18,7	3,1
Sióagárd	1239	25	4	7	6	6	2	4	5	547	4,6	869	2,9	0,5
Száika	576	7	1	0	0	5	0	5	4	277	2,5	443	1,6	0,3
Szedres	2220	99	27	16	33	13	34	9	62	1066	9,3	1658	6,0	1,0
Szekszárd	33032	1104	309	182	370	144	315	126	442	15973	6,9	23194	4,8	0,8
Várdomb	1100	43	9	12	13	4	13	3	12	555	7,8	891	4,8	0,8
<b>Összesen:</b>	<b>58 410</b>	<b>2 394</b>	<b>676</b>	<b>384</b>	<b>939</b>	<b>337</b>	<b>704</b>	<b>273</b>	<b>1 127</b>	<b>27 318</b>	<b>8,8</b>	<b>41606</b>	<b>5,7</b>	<b>0,9</b>

<sup>1</sup> Regisztráltak száma / a gazdaságilag aktív népesség becslés száma.

<sup>2</sup> Nyilvántartott álláskereső a munkavállalói korú (15-64 éves) népesség %-ában.

<sup>3</sup> A relatív mutató az országos relatív mutatóhoz viszonyított aránya.

## Településszintű munkaerő-piaci adatok 2016. március 20.

Járási Kirendeltség: Tolna

Település megnevezése	Lakónépesség 2015.	Nyilvántartott álláskereső fő	Foly.nyilv. >365 nap fő	Álláskeresői ellátásban részesülő	Szociális ellátásban részesülő	25 év alatti fő	50 éves és idősebb fő	Pályakezdő fő	Legfeljebb 8 általános fő	Gazdaságilag aktív népesség (becsült) 2015	Mutató '2016' <sup>1</sup>	Munkavállalói korú népesség 2015. (fő)	Relatív mutató <sup>2</sup> (%)	Arányszám <sup>3</sup>
Bogyiszló	2152	140	29	22	42	27	38	17	86	901	15,5	1564	9,0	1,5
Fadd	4083	181	41	37	36	32	50	21	111	1673	10,8	2887	6,3	1,0
Fácánkert	612	40	5	5	10	7	10	6	20	306	13,1	481	8,3	1,4
Tolna	11147	486	180	94	160	58	148	42	239	4928	9,9	7946	6,1	1,0
<b>Összesen:</b>	<b>17994</b>	<b>847</b>	<b>255</b>	<b>158</b>	<b>248</b>	<b>124</b>	<b>246</b>	<b>86</b>	<b>456</b>	<b>7809</b>	<b>10,8</b>	<b>12878</b>	<b>6,6</b>	<b>1,1</b>

<sup>1</sup> Regisztráltak száma / a gazdaságilag aktív népesség becsült száma.

<sup>2</sup> Nyilvántartott álláskereső a munkavállalói korú (15-64 éves) népesség %-ában.

<sup>3</sup> A relatív mutatónak az országos relatív mutatóhoz viszonyított aránya.

### Megye - Ország összesen

Település megnevezése	Lakónépesség 2015.	Nyilvántartott álláskereső fő	Foly.nyilv. >365 nap fő	Álláskeresői ellátásban részesülő	Szociális ellátásban részesülő	25 év alatti fő	50 éves és idősebb fő	Pályakezdő fő	Legfeljebb 8 általános fő	Gazdaságilag aktív népesség (becsült) 2015	Mutató '2016' <sup>1</sup>	Munkavállalói korú népesség 2015. (fő)	Relatív mutató <sup>2</sup> %	Arányszám <sup>3</sup>
Tolna megye:	225 936	9 819	2 617	1 571	3 348	1 443	2 856	1 129	4 721	100 655	9,8	159 895	6,1	1,0
<b>Ország össz. :</b>	<b>9 877 365</b>	<b>420 670</b>	<b>101 834</b>	<b>77 273</b>	<b>133 599</b>	<b>60 755</b>	<b>132 361</b>	<b>44 605</b>	<b>187 044</b>	<b>4 518 343</b>	<b>9,3</b>	<b>6 862 299</b>	<b>6,1</b>	<b>1,0</b>

100 655

<sup>1</sup> Regisztráltak száma / a gazdaságilag aktív népesség becsült száma.

<sup>2</sup> Nyilvántartott álláskereső a munkavállalói korú (15-64 éves) népesség %-ában.

<sup>3</sup> A relatív mutatónak az országos relatív mutatóhoz viszonyított aránya.



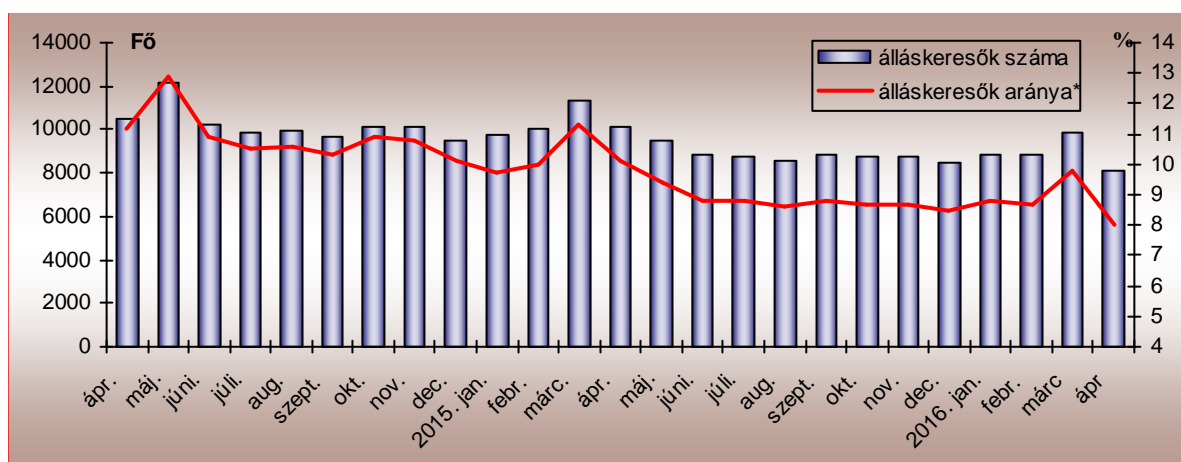
## TOLNA MEGYEI KORMÁNYHIVATAL

### A MUNKAERŐ-PIACI HELYZET ALAKULÁSA TOLNA MEGYÉBEN – 2016. ÁPRILIS

2016. április 20-án a Tolna Megyei Kormányhivatal Foglalkoztatási Főosztályának nyilvántartásában 8.073 **álláskereső** szerepelt, amely az előző hónaphoz képest 1.770 fős (18%-os) csökkenést jelentett, köszönhetően az induló közfoglalkoztatási programoknak. Éves bázison az álláskeresők száma 2.064 fős (20,4%-os) csökkenést mutatott.

#### A nyilvántartott álláskeresők számának alakulása Tolna megyében

2014. április - 2016. április

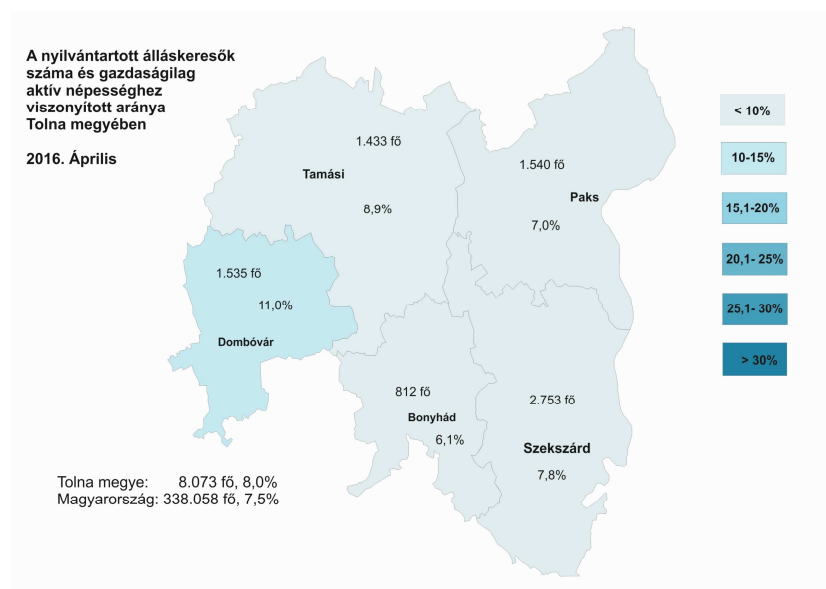


Április hónap folyamán márciushoz képest 1.198 fővel kevesebben, 1.100-an váltak álláskeresővé Tolna megyében. A nyilvántartásból kikerülők száma jelentősen emelkedett, az előző hónaphoz képest 1.604 fővel több, 2.863 kilépő jellemezte a vizsgált hónapot.

A tárgyhavi zárónapon Tolna megyében a legnagyobb **munkaerő-kínálat**, 2.753 fő a Szekszárdi térséget jellemezte. Paks körzetében 1.540 fő, Dombóvár térségében 1.535 fő regisztráltat tartottunk nyilván, míg Tamási nyilvántartásában 1.433-an szerepeltek. A legkevesebb álláskeresőt, 812 főt a Bonyhádi Járás foglalkoztatási osztályán regisztrálták.

A vizsgált hónapban nyilvántartott álláskeresők Tolna megye gazdaságilag aktív népességének 8,0%-át tették ki, ami az előző havi mutatónál 1,8%-ponttal, az előző évinél 2,1%-ponttal alacsonyabb értéket jelentett. A Tolna megyei tárgyhavi mutató az országos átlagnál 0,5%-ponttal volt kedvezőtlenebb.

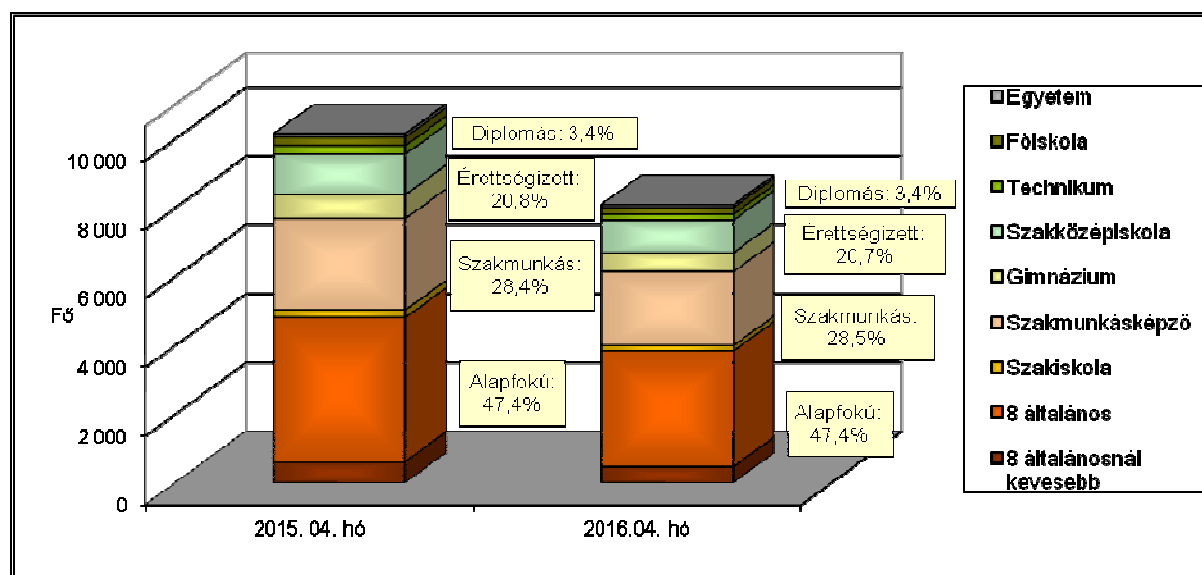




A nyilvántartott álláskeresők gazdaságilag aktív népességhez viszonyított aránya 2016. április hónapban is Dombóvár (11%) és Tamási (8,9%) körzetében volt a legmagasabb. Szekszárd vonzáskörzetében 7,8%, Paks környékén 7,0%, Bonyhád térségében 6,1% volt a ráta értéke, ezek rendre kedvezőbbek voltak a megyei átlagnál.

Az előző év azonos időszakához képest – ahogy az alábbi grafikonból is kitűnik – csak minimálisan változott az álláskeresők összetétele.

**Az álláskeresők iskolai végzettség szerinti összetétele Tolna megyében**



A legnagyobb hányadot változatlanul legfeljebb 8 általános iskolai osztályt végzettek jelentik, 47,4%-os arányuk alapján az álláskeresők csaknem felének ez a legmagasabb iskolai végzettsége. Ez azért is komoly probléma, mert az iskolai végzettség az a tényező, ami az álláskeresők elhelyezkedési esélyeit leginkább befolyásolja. Érettségivel az álláskeresők ötöd része, szakmunkás végzettséggel 28,5%-uk, diplomával 3,4%-uk rendelkezett.

### Néhány a Tolna megyei álláskeresők összetételét jellemző adat

Jellemző	2016. április		2016. március		2015. április	
	Létszám	Arány	Létszám	Arány	Létszám	Arány
Összes álláskereső	8 073	100,0%	9 843	100,0%	10 137	100,0%
Férfi	4 254	52,7%	5 803	59,0%	5 216	51,5%
Nő	3 819	47,3%	4 760	48,4%	4 921	48,5%
Legfeljebb 25 éves	1 462	18,1%	1 723	17,5%	2 065	20,4%
26 -35 éves	1 691	20,9%	2 052	20,8%	2 135	21,1%
36 - 50 éves	2 706	33,5%	3 432	34,9%	3 423	33,8%
50 év feletti	2 214	27,4%	2 636	26,8%	2 514	24,8%
Pályakezdő	951	11,8%	1 146	11,6%	1 456	14,4%
Álláskeresői támogatásban részesülő	1 402	17,4%	1 572	16,0%	1 041	10,3%
Szociális ellátásban részesülő	2 649	32,8%	3 341	33,9%	3 165	31,2%
Ellátásban nem részesülő	4 022	49,8%	4 930	50,1%	5 931	58,5%
Több, mint 12 hónapja folyamatosan nyilvántartott	2 516	31,2%	2 616	26,6%	2 512	24,8%

Április folyamán csökkent a **pályakezdő álláskeresők** beáramlása a foglalkoztatási osztályokra. A tárgy hónapban 180 pályakezdő került be a regisztrációba, ez az előző havinál 112 fővel kevesebb, az előző év azonos időszakánál pedig 74 fővel volt kevesebb. A belépők között középfokú végzettségűek szerepeltek a legnagyobb, 48,9%-os arányban, de a legfeljebb 8 általánost végzettek 47,2%-os aránya is alig maradt el ettől. A kilépők az előző havinál 177 fővel többen voltak, így a tárgy hónapban összesen 359 pályakezdő került ki a regisztrációból.

Az áprilisi zárónapon 951 **pályakezdő** szerepelt a regiszterünkben, mely az előző havi értéknél 195 fővel kevesebb, az előző évi áprilisi létszámnál pedig 505 fővel alacsonyabb volt. Arányuk az összes nyilvántartott álláskeresőn belül 0,2%-ponttal 11,8%-ra emelkedett egy hónap alatt, az egy évvel korábbi adatnál pedig 2,6%-ponttal volt alacsonyabb.

A 2016. április 20-i állapot szerint a Tolna megyében nyilvántartott álláskeresők közül 1.402 fő volt jogosult valamilyen típusú **álláskeresői ellátásra**, ami 170 fővel magasabb az előző havi létszámnál, 361 fővel pedig a 2015. azonos időszaki adatnál.

Áprilisban az *álláskeresői járadékban részesülők* száma 175 fővel 1.011 főre csökkent, így arányuk 12,5%-ot tett ki. Az *álláskeresői segélyre jogosultak* a tárgy hónapban 391-en voltak, létszámuk 5 fővel csökkent az előző hónaphoz képest, arányuk 4,8%-os volt.

*Foglalkoztatást helyettesítő támogatásra* 2.649 fő volt jogosult áprilisban, számuk a márciusihoz viszonyítva 692 fővel csökkent, arányuk 32,8%-ot tett ki a tárgyidőszakban. Az álláskeresők 49,8%-a (4.022 fő) sem álláskeresői, sem szociális *ellátásra nem volt jogosult*.

A **tartós, több mint egy éve, megszakítás nélkül a nyilvántartásban szereplő álláskeresők** száma az előző hónaphoz viszonyítva 100 fővel csökkent, az előző év azonos időszakához viszonyítva pedig 4 fővel emelkedett.

A 2.516 tartós állás nélküli az összes álláskeresőhöz viszonyítva 31,2%-os aránnyal szerepelt 2016. áprilisban. Az összes álláskeresőn belüli arányuk 4,6%-ponttal magasabb az előző havi értéknél, és 6,4%-ponttal az egy évvel korábbi arányszámnál is. A vizsgált csoportba tartozó álláskeresők körében 50,6%-ot tett ki a legfeljebb 8 általánost végzettek aránya, 46%-uk pedig 50 év feletti volt. A „tartós munkanélküliek” 50,4%-a szociális juttatásban részesült az önkormányzattól, 38,4%-uk pedig nem kapott ellátást.

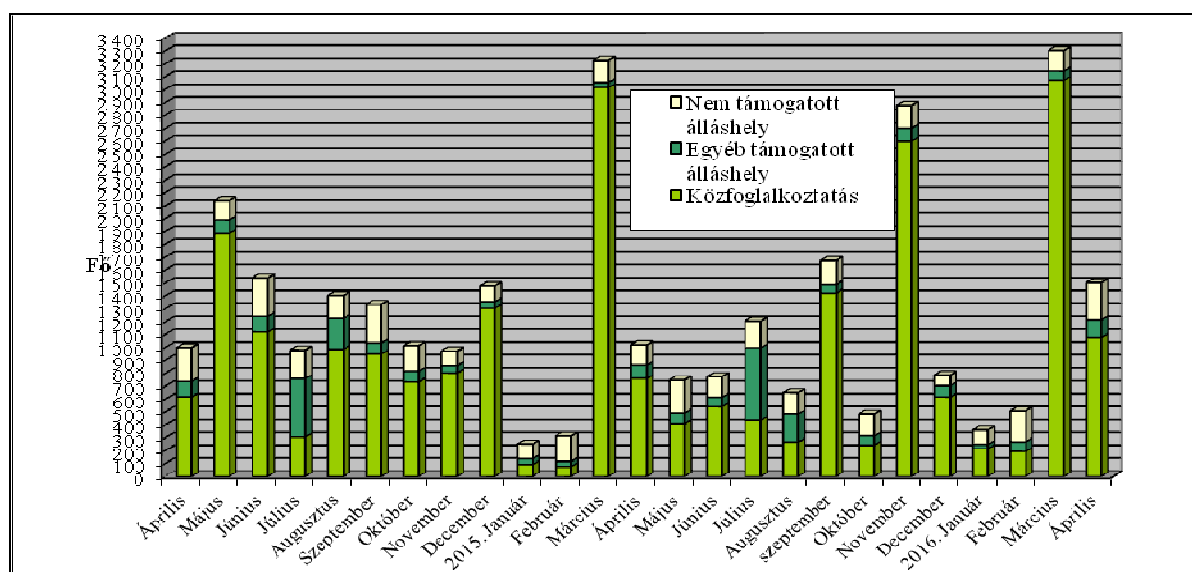
**A munkaerőpiacon leginkább hátránnyal küzdő célcsoportok aránya az álláskeresők körében Tolna megye foglalkoztatási körzeteiben**

Járási Foglalkoztatási Osztály	Legfeljebb általános iskolát végzettek	50 év feletti	Több mint 12 hónapja folyamatosan regisztráltak	Szociális ellátásban részesülők (RSZS, FHT)	Pályakezdők
<b>aránya a nyilvántartott álláskeresők körében, 2016. április</b>					
Bonyhád	37,3%	24,8%	25,4%	22,2%	9,7%
Dombóvár	43,1%	24,6%	35,2%	34,2%	12,2%
Paks	49,0%	27,3%	35,1%	38,4%	12,1%
Tamási	53,0%	31,1%	22,7%	29,0%	11,2%
Szekszárd	49,1%	27,9%	32,8%	34,1%	12,3%
<b>Tolna megye</b>	<b>47,4%</b>	<b>27,4%</b>	<b>31,2%</b>	<b>32,8%</b>	<b>11,8%</b>
Magyarország	42,5%	29,8%	29,1%	31,5%	11,3%

A márciusi és az áprilisi zárónap között a munkáltatók Tolna megyében 1.503 főre vonatkozó új munkaerőigényt jelentettek be a foglalkoztatási osztályokon, 45,5%-át az előző havinak, de 481-gyel többet, mint egy évvel korábban. A csökkenés a közfoglalkoztatáshoz kapcsolódó álláshelyek számának csökkenéséből adódott.

A tárgyhavi újonnan jelzett üres állások közül 607 Szekszárd, 383 Dombóvár, 209 Bonyhád, 202 Tamási, 102 pedig Paks térségében jelent meg.

**Az új álláshelyek számának alakulása Tolna megyében, 2013. április - 2016. április**



Az újonnan bejelentett *támogatott álláslehetőségek* száma 1.216-ot tett ki, 350-nel többet az egy évvel korábbi azonos időszaknál. A *támogatott állások* 88,7%-a (1.078 álláshely) a közfoglalkoztatási program valamely eszközéhez kapcsolódott.

Áprilisban a bejelentett állások közül 287 álláshelyhez a foglalkoztatók nem igényeltek állami támogatást, számuk az előző havinál 129-cel, az egy évvel korábbinál pedig 131-gyel több volt. A nem támogatott munkaerőigények többsége (76 álláshely) a feldolgozóiparból, a kereskedelem, gépjárműjavítás (63 álláshely), valamint az adminisztratív és szolgáltatást támogató tevékenység (62 álláshely) területéről érkezett.

Szekszárd, 2016.05.23

Készítette: Bartha Viktória

## Településszintű munkaerő-piaci adatok 2016. április 20.

Járási Kirendeltség: Bonyhád

Település megnevezése	Lakónépesség 2015.	Nyilvántartott álláskereső fő	Foly.nyilv. >365 nap fő	Álláskeresési ellátásban részesülő	Szociális ellátásban részesülő	25 év alatti fő	50 éves és idősebb fő	Pályakezdő fő	Legfeljebb 8 általános fő	Gazdaságilag aktív népesség (becsült) 2015	Mutató '2016' <sup>1</sup>	Munkavállalói korú népesség 2015. (fő)	Relatív mutató <sup>2</sup> (%)	Arányszám <sup>3</sup>
Aparhant	1009	23	4	7	3	5	4	5	5	433	5,3	734	3,1	0,6
Bátaapáti	423	23	6	3	12	4	8	2	16	168	13,7	325	7,1	1,4
Bonyhád	13471	280	68	60	41	48	64	33	77	5832	4,8	9256	3,0	0,6
Bonyhádvarasd	416	12	3	5	0	1	1	0	2	174	6,9	314	3,8	0,8
Cikó	870	34	5	7	12	3	10	1	14	350	9,7	659	5,2	1,0
Felsőnána	588	22	7	5	9	2	7	1	5	282	7,8	462	4,8	1,0
Grábóc	177	12	4	3	2	2	4	1	7	58	20,6	125	9,6	1,9
Györe	638	14	3	4	1	2	2	0	3	260	5,4	474	3,0	0,6
Izmény	475	21	3	3	0	3	1	3	7	192	10,9	360	5,8	1,2
Kakasd	1656	29	5	11	2	4	9	3	7	714	4,1	1250	2,3	0,5
Kéty	698	12	3	5	2	2	4	1	2	320	3,7	503	2,4	0,5
Kisdorog	738	16	6	6	3	2	4	2	6	331	4,8	514	3,1	0,6
Kismányok	325	12	3	2	2	1	7	1	4	133	9,0	241	5,0	1,0
Kisvejke	412	32	12	4	14	6	7	6	22	167	19,2	304	10,5	2,1
Lengyel	545	25	10	5	11	4	7	2	9	228	11,0	398	6,3	1,3
Mórág	736	37	14	8	13	4	12	3	23	254	14,5	529	7,0	1,4
Mócsény	381	12	2	4	0	0	4	1	4	142	8,5	234	5,1	1,0
Mucsfa	363	10	2	2	5	1	3	0	7	156	6,4	294	3,4	0,7
Murga	67	5	3	1	1	1	3	1	4	23	21,8	49	10,2	2,1
Nagymányok	2275	50	9	14	12	4	18	2	17	897	5,6	1571	3,2	0,6
Nagyvejke	161	2	0	0	0	1	1	1	0	70	2,9	111	1,8	0,4
Tevel	1351	24	5	4	2	5	6	4	12	647	3,7	983	2,4	0,5
Váralja	862	35	9	2	12	6	12	4	21	293	11,9	603	5,8	1,2
Závod	276	7	0	2	3	0	0	0	5	110	6,3	195	3,6	0,7
Zomba	2042	58	22	14	18	4	21	4	20	1016	5,7	1513	3,8	0,8
<b>Összesen</b>	<b>30 955</b>	<b>807</b>	<b>208</b>	<b>181</b>	<b>180</b>	<b>115</b>	<b>219</b>	<b>81</b>	<b>299</b>	<b>13 253</b>	<b>6,1</b>	<b>22 001</b>	<b>3,7</b>	<b>0,7</b>

<sup>1</sup> Regisztráltak száma / a gazdaságilag aktív népesség becslés száma.

<sup>2</sup> Nyilvántartott álláskeresők a munkavállalói korú (15-64 éves) népesség %-ában.

<sup>3</sup> A relatív mutató az országos relatív mutatóhoz viszonyított aránya.

## Településszintű munkaerő-piaci adatok 2016. április 20.

Járási Kirendeltség: Dombóvár

Település megnevezése	Lakónépesség 2015.	Nyilvántartott álláskereső fő	Foly.nyilv. >365 nap fő	Álláskeresési ellátásban részesülő	Szociális ellátásban részesülő	25 év alatti fő	50 éves és idősebb fő	Pályakezdő fő	Legfeljebb 8 általános fő	Gazdaságilag aktív népesség (becsült) 2015	Mutató '2016' <sup>1</sup>	Munkavállalói korú népesség 2015. (fő)	Relatív mutató <sup>2</sup> %	Arány-szám <sup>3</sup>
Attala	820	35	16	10	9	2	19	1	16	333	10,5	574	6,1	1,2
Csibrák	296	34	14	3	16	7	8	4	18	124	27,4	257	13,2	2,7
Csikóstóttós	828	37	11	8	11	5	10	5	17	354	10,4	600	6,2	1,3
Dalmand	1240	56	20	5	26	8	15	3	23	592	9,5	871	6,4	1,3
Dombóvár	18688	809	284	127	246	104	227	90	262	8674	9,3	13106	6,2	1,3
Döbrököz	1946	150	83	16	83	34	24	36	94	774	19,4	1320	11,4	2,3
Gyulaj	1019	59	23	1	19	13	14	9	42	308	19,2	660	8,9	1,8
Jágónak	259	17	8	0	7	2	5	1	13	91	18,7	166	10,2	2,1
Kapospula	864	27	8	6	7	2	10	2	9	387	7,0	582	4,6	0,9
Kaposszekcső	1512	38	3	6	8	8	10	5	9	708	5,4	1039	3,7	0,7
Kocsola	1287	113	29	10	42	26	32	18	69	496	22,8	875	12,9	2,6
Kurd	1139	70	17	12	23	13	19	6	31	507	13,8	859	8,1	1,7
Lápadfő	162	12	1	1	5	3	1	2	11	64	18,9	123	9,8	2,0
Nak	594	31	9	8	7	1	8	1	19	201	15,4	396	7,8	1,6
Szakcs	853	34	8	3	12	8	12	2	23	285	11,9	608	5,6	1,1
Várong	156	15	4	3	5	1	2	0	10	59	25,2	117	12,8	2,6
<b>Összesen</b>	<b>31 663</b>	<b>1 537</b>	<b>538</b>	<b>219</b>	<b>526</b>	<b>237</b>	<b>416</b>	<b>185</b>	<b>666</b>	<b>13 955</b>	<b>11,0</b>	<b>22153</b>	<b>6,9</b>	<b>1,4</b>

<sup>1</sup> Regisztráltak száma / a gazdaságilag aktív népesség becslés száma.

<sup>2</sup> Nyilvántartott álláskeresők a munkavállalói korú (15-64 éves) népesség %-ában.

<sup>3</sup> A relatív mutató az országos relatív mutatóhoz viszonyított aránya.

## Településszintű munkaerő-piaci adatok 2016. április 20.

Járási Kirendeltség: Paks

Település megnevezése	Lakónépesség 2015.	Nyilvántartott álláskereső fő	Foly.nyilv. >365 nap fő	Álláskeresési ellátásban részesülő	Szociális ellátásban részesülő	25 év alatti fő	50 éves és idősebb fő	Pályakezdő fő	Legfeljebb 8 általános fő	Gazdaságilag aktív népesség (becsült) 2015	Mutató '2016' <sup>1</sup>	Munkavállalói korú népesség 2015. (fő)	Relatív mutató <sup>2</sup> %	Arányszám <sup>3</sup>
Bikács	449	35	10	6	13	7	6	2	18	190	18,4	329	10,6	2,2
Bölcske	2754	98	38	15	35	14	27	13	55	1130	8,7	1893	5,2	1,1
Dunaföldvár	8593	287	118	37	106	34	98	28	129	3778	7,6	5997	4,8	1,0
Dunaszentgyörgy	2562	77	26	5	26	10	17	8	39	1130	6,8	1818	4,2	0,9
Gerjen	1200	46	14	5	11	5	9	5	30	549	8,4	864	5,3	1,1
Györköny	951	20	4	2	3	2	6	1	5	386	5,2	673	3,0	0,6
Kajdacs	1249	61	17	10	18	14	19	10	35	510	12,0	872	7,0	1,4
Madocsa	1891	39	12	5	7	7	13	6	13	769	5,1	1322	3,0	0,6
Nagydorog	2576	111	43	10	46	21	29	18	64	1128	9,8	1884	5,9	1,2
Németkér	1719	69	23	5	34	12	18	11	37	778	8,9	1214	5,7	1,2
Paks	19305	418	139	64	156	71	117	61	147	9517	4,4	13852	3,0	0,6
Pálfa	1561	92	32	10	59	7	39	6	61	606	15,2	1140	8,1	1,6
Pusztahencse	945	49	12	4	26	6	16	5	34	402	12,2	730	6,7	1,4
Sárszentlőrinc	1060	81	29	13	35	8	29	6	56	397	20,4	761	10,6	2,2
Tengelic	2207	59	24	7	18	8	23	7	30	885	6,7	1551	3,8	0,8
<b>Összesen:</b>	<b>49 022</b>	<b>1 542</b>	<b>541</b>	<b>198</b>	<b>593</b>	<b>226</b>	<b>466</b>	<b>187</b>	<b>753</b>	<b>22 154</b>	<b>7,0</b>	<b>34900</b>	<b>4,4</b>	<b>0,9</b>

<sup>1</sup> Regisztráltak száma / a gazdaságilag aktív népesség becslés száma.

<sup>2</sup> Nyilvántartott álláskeresők a munkavállalói korú (15-64 éves) népesség %-ában.

<sup>3</sup> A relatív mutató az országos relatív mutatóhoz viszonyított aránya.

## Településszintű munkaerő-piaci adatok 2016. április 20.

Járási Kirendeltség: Tamási

Település megnevezése	Lakónépesség 2015.	Nyilvántartott álláskereső fő	Foly.nyilv. >365 nap fő	Álláskeresői ellátásban részesülő	Szociális ellátásban részesülő	25 év alatti fő	50 éves és idősebb fő	Pályakezdő fő	Legfeljebb 8 általános fő	Gazdaságilag aktív népesség (becsült) 2015	Mutató '2016 <sup>1</sup>	Munkavállalói korú népesség 2015. (fő)	Relatív mutató <sup>2</sup> %	Arány-szám <sup>3</sup>
Belecska	365	4	0	1	0	1	1	1	0	162	2,5	284	1,4	0,3
Diósberény	335	10	1	2	1	2	4	2	6	118	8,5	233	4,3	0,9
Duzs	252	20	6	6	4	0	9	0	9	100	20,0	193	10,4	2,1
Értény	778	77	9	6	34	16	20	16	56	297	25,9	466	16,5	3,4
Felsőnyék	978	28	5	6	7	6	9	4	17	443	6,3	714	3,9	0,8
Fürged	706	25	6	4	10	3	4	1	12	274	9,1	470	5,3	1,1
Gyöng	2048	57	7	16	20	9	20	9	24	756	7,5	1219	4,7	0,9
Högyész	2858	110	23	15	38	14	27	7	51	1164	9,4	1896	5,8	1,2
Iregszemcse	2656	129	34	24	46	25	40	15	76	1127	11,4	1859	6,9	1,4
Kalaznó	138	11	3	5	3	1	6	0	6	54	20,3	102	10,8	2,2
Keszőhidegkút	194	9	1	3	2	1	5	0	6	83	10,8	136	6,6	1,3
Kisszékely	296	15	4	3	3	5	3	4	8	103	14,5	196	7,7	1,6
Koppányszántó	314	19	1	2	3	1	9	0	11	118	16,1	225	8,4	1,7
Magyarkeszi	1236	67	15	11	30	9	22	9	41	559	12,0	860	7,8	1,6
Miszla	270	13	4	5	3	0	9	0	9	87	15,0	195	6,7	1,4
Mucsi	436	38	6	6	12	7	10	4	30	191	19,9	335	11,3	2,3
Nagykónyi	1099	52	12	9	13	8	19	6	36	464	11,2	768	6,8	1,4
Nagyszékely	417	22	5	8	5	1	14	1	14	141	15,6	309	7,1	1,4
Nagyszokoly	905	72	23	11	26	20	22	14	48	336	21,5	601	12,0	2,4
Ozora	1605	56	8	10	16	5	23	3	34	617	9,1	1131	5,0	1,0
Pári	622	27	8	8	6	10	11	5	18	262	10,3	461	5,9	1,2
Pincehely	2211	63	20	11	23	13	19	9	25	936	6,7	1567	4,0	0,8
Regöly	1156	22	4	6	2	2	11	3	13	543	4,1	789	2,8	0,6
Simontornya	4051	161	59	29	57	19	56	15	80	1841	8,7	2872	5,6	1,1
Szakadát	205	8	3	4	0	0	4	0	2	73	11,0	141	5,7	1,2
Szakály	1352	46	9	14	8	10	9	4	22	580	7,9	927	5,0	1,0
Szárazd	223	5	0	0	2	1	1	0	4	91	5,5	158	3,2	0,6
Tamási	8179	196	38	68	26	29	59	19	66	3862	5,1	5842	3,4	0,7
Tolnanémedi	1040	39	8	12	9	6	13	4	21	415	9,4	716	5,4	1,1
Udvari	328	3	0	0	0	1	0	1	1	119	2,5	241	1,2	0,3
Újireg	280	8	3	2	3	0	3	0	4	114	7,0	187	4,3	0,9
Varsád	359	23	4	3	7	2	7	0	10	140	16,5	264	8,7	1,8
<b>Összesen:</b>	<b>37 892</b>	<b>1 435</b>	<b>329</b>	<b>310</b>	<b>419</b>	<b>227</b>	<b>469</b>	<b>156</b>	<b>760</b>	<b>16 166</b>	<b>8,9</b>	<b>26357</b>	<b>5,4</b>	<b>1,1</b>

<sup>1</sup> Regisztráltak száma / a gazdaságilag aktív népesség becslés száma.

<sup>2</sup> Nyilvántartott álláskereső a munkavállalói korú (15-64 éves) népesség %-ában.

<sup>3</sup> A relatív mutató az országos relatív mutatóhoz viszonyított aránya.



## Településszintű munkaerő-piaci adatok 2016. április 20.

Járási Kirendeltség: **Szekszárd**

Település megnevezése	Lakónépesség 2015.	Nyilvántartott állskereső fő	Foly.nyilv. >365 nap fő	Álláskeresői ellátásban részesülő	Szociális ellátásban részesülő	25 év alatti fő	50 éves és idősebb fő	Pályakezdő fő	Legfeljebb 8 általános fő	Gazdaságilag aktív népesség (becsült) 2015	Mutató '2016' <sup>1</sup>	Munkavállalói korú népesség 2015. (fő)	Relatív mutató <sup>2</sup> %	Arány-szám <sup>3</sup>
Alsónána	700	39	15	7	13	4	15	3	18	296	13,2	501	7,8	1,6
Alsónyék	760	35	11	5	12	4	17	4	23	295	11,9	539	6,5	1,3
Báta	1683	135	58	15	70	16	42	16	84	660	20,5	1143	11,8	2,4
Bátaszék	6217	169	56	34	60	26	58	22	77	2796	6,0	4459	3,8	0,8
Decs	3802	196	65	22	102	39	52	29	110	1639	12,0	2793	7,0	1,4
Harc	879	39	14	8	10	7	11	4	13	413	9,4	672	5,8	1,2
Kistormás	339	17	6	1	8	2	9	2	11	142	12,0	253	6,7	1,4
Kölesd	1482	80	27	13	31	13	27	11	51	557	14,4	1017	7,9	1,6
Medina	806	41	22	4	22	4	10	4	27	526	7,8	581	7,1	1,4
Őcsény	2359	75	24	15	36	11	23	7	47	1076	7,0	1772	4,2	0,9
Pörböly	539	14	2	1	5	2	4	1	7	224	6,2	378	3,7	0,8
Sárpilis	677	54	29	10	32	6	17	5	40	277	19,5	443	12,2	2,5
Sióagárd	1239	18	4	5	4	6	2	4	3	547	3,3	869	2,1	0,4
Száika	576	7	1	0	0	3	0	3	4	277	2,5	443	1,6	0,3
Szedres	2220	89	28	12	30	15	30	11	56	1066	8,3	1658	5,4	1,1
Szekszárd	33032	961	285	187	286	139	283	120	367	15973	6,0	23194	4,1	0,8
Várdomb	1100	33	7	6	8	4	12	4	8	555	6,0	891	3,7	0,8
<b>Összesen:</b>	<b>58 410</b>	<b>2 002</b>	<b>654</b>	<b>345</b>	<b>729</b>	<b>301</b>	<b>612</b>	<b>250</b>	<b>946</b>	<b>27 318</b>	<b>7,3</b>	<b>41606</b>	<b>4,7</b>	<b>1,0</b>

<sup>1</sup> Regisztráltak száma / a gazdaságilag aktív népesség becslés száma.

<sup>2</sup> Nyilvántartott álláskereső a munkavállalói korú (15-64 éves) népesség %-ában.

<sup>3</sup> A relatív mutató az országos relatív mutatóhoz viszonyított aránya.

## Településszintű munkaerő-piaci adatok 2016. április 20.

Járási Kirendeltség: Tolna

Település megnevezése	Lakónépesség 2015.	Nyilvántartott álláskereső fő	Foly.nyilv. >365 nap fő	Álláskeresői ellátásban részesülő	Szociális ellátásban részesülő	25 év alatti fő	50 éves és idősebb fő	Pályakezdő fő	Legfeljebb 8 általános fő	Gazdaságilag aktív népesség (becsült) 2015	Mutató '2016' <sup>1</sup>	Munkavállalói korú népesség 2015. (fő)	Relatív mutató <sup>2</sup> (%)	Arányszám <sup>3</sup>
Bogyiszló	2152	116	33	17	38	19	34	15	70	901	12,9	1564	7,4	1,5
Fadd	4083	139	39	29	24	33	35	21	87	1673	8,3	2887	4,8	1,0
Fácánkert	612	29	5	5	7	5	8	4	14	306	9,5	481	6,0	1,2
Tolna	11147	452	171	99	140	63	132	42	225	4928	9,2	7946	5,7	1,2
<b>Összesen:</b>	<b>17994</b>	<b>736</b>	<b>248</b>	<b>150</b>	<b>209</b>	<b>120</b>	<b>209</b>	<b>82</b>	<b>396</b>	<b>7809</b>	<b>9,4</b>	<b>12878</b>	<b>5,7</b>	<b>1,2</b>

<sup>1</sup> Regisztráltak száma / a gazdaságilag aktív népesség becsült száma.

<sup>2</sup> Nyilvántartott álláskereső a munkavállalói korú (15-64 éves) népesség %-ában.

<sup>3</sup> A relatív mutatónak az országos relatív mutatóhoz viszonyított aránya.

### Megye - Ország összesen

Település megnevezése	Lakónépesség 2015.	Nyilvántartott álláskereső fő	Foly.nyilv. >365 nap fő	Álláskeresői ellátásban részesülő	Szociális ellátásban részesülő	25 év alatti fő	50 éves és idősebb fő	Pályakezdő fő	Legfeljebb 8 általános fő	Gazdaságilag aktív népesség (becsült) 2015	Mutató '2016' <sup>1</sup>	Munkavállalói korú népesség 2015. (fő)	Relatív mutató <sup>2</sup> %	Arányszám <sup>3</sup>
Tolna megye:	225 936	8 059	2 518	1 403	2 656	1 226	2 391	941	3 820	100 655	8,0	159 895	5,0	1,0
<b>Ország össz. :</b>	<b>9 877 365</b>	<b>338 058</b>	<b>98 344</b>	<b>63 536</b>	<b>106 531</b>	<b>51 973</b>	<b>107 589</b>	<b>38 133</b>	<b>143 773</b>	<b>4 518 343</b>	<b>7,5</b>	<b>6 862 299</b>	<b>4,9</b>	<b>1,0</b>

100 655

<sup>1</sup> Regisztráltak száma / a gazdaságilag aktív népesség becsült száma.

<sup>2</sup> Nyilvántartott álláskereső a munkavállalói korú (15-64 éves) népesség %-ában.

<sup>3</sup> A relatív mutatónak az országos relatív mutatóhoz viszonyított aránya.

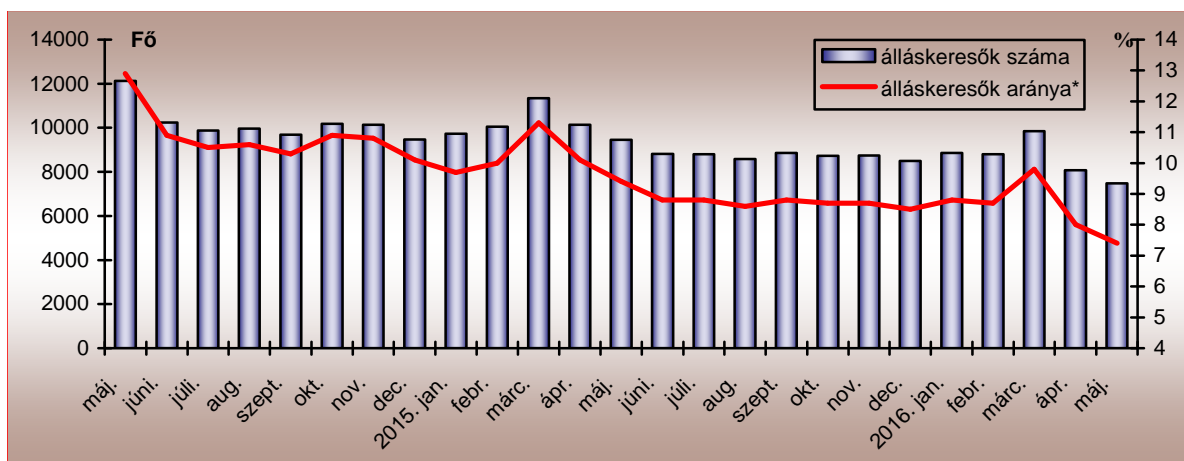


## TOLNA MEGYEI KORMÁNYHIVATAL

### A MUNKAERŐ-PIACI HELYZET ALAKULÁSA TOLNA MEGYÉBEN – 2016. MÁJUS

2016. május 20-án a Tolna Megyei Kormányhivatal Foglalkoztatási Főosztályának nyilvántartásában 7.472 **álláskereső** szerepelt, amely az előző hónaphoz képest 601 fős (7,4%-os) csökkenést jelentett. Éves bázison az álláskeresők száma 1.982 fős (21%-os) csökkenést mutatott.

### A nyilvántartott álláskeresők számának alakulása Tolna megyében 2014. május - 2016. május




Május hónap folyamán áprilishoz képest 34 fővel kevesebben, 1.066-an váltak álláskeresővé Tolna megyében. A nyilvántartásból kikerülők száma jelentősen csökkent, az előző hónaphoz képest 1.202 fővel kevesebb, 1.661 kilépő jellemezte a vizsgált hónapot.

A tárgyhavi zárónapon Tolna megyében a legnagyobb **munkaerő-kínálat**, 2.596 fő a Szekszárdi térséget jellemezte. Paks körzetében 1.458 fő, Dombóvár térségében 1.406 fő regisztráltat tartottunk nyilván, míg Tamási nyilvántartásában 1.300-an szerepeltek. A legkevesebb álláskeresőt, 712 főt a Bonyhádi Járás foglalkoztatási osztályán regisztrálták.

A vizsgált hónapban nyilvántartott álláskeresők Tolna megye gazdaságilag aktív népességének 7,4%-át tették ki, ami az előző havi mutatónál 0,6%-ponttal, az előző évinél 2%-ponttal alacsonyabb értéket jelentett. A Tolna megyei tárgyhavi mutató az országos átlagnál 0,6%-ponttal volt kedvezőtlenebb.

**A nyilvántartott álláskeresők száma és gazdaságilag aktív népességhez viszonyított aránya Tolna megyében**

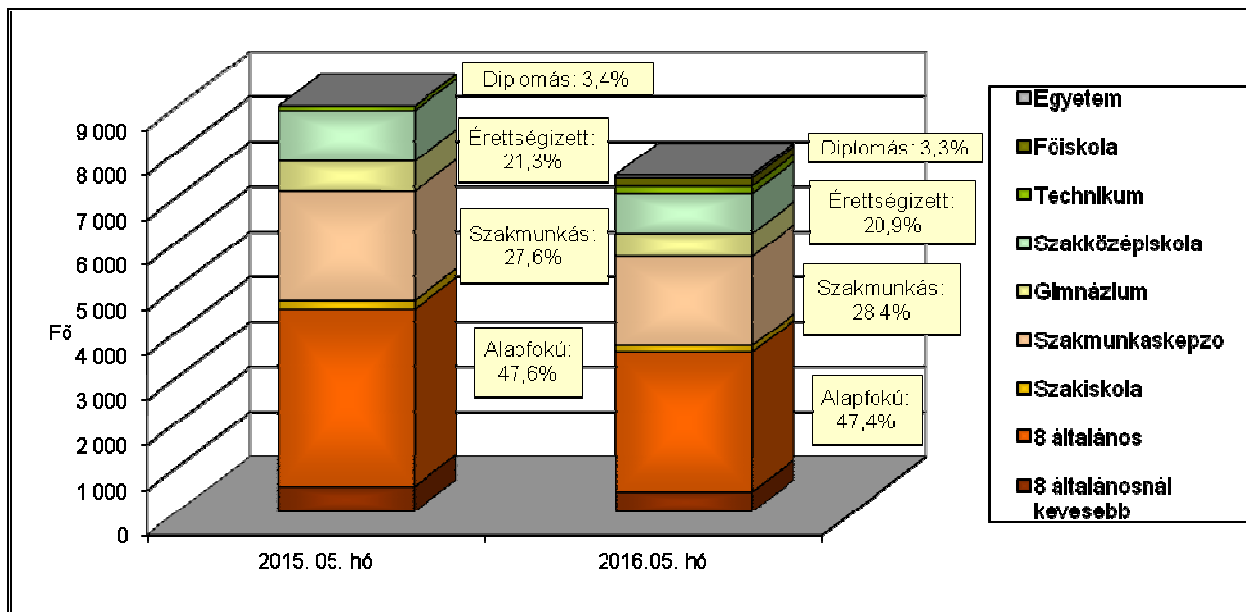
2016. Május



A nyilvántartott álláskeresők gazdaságilag aktív népességhez viszonyított aránya 2016. május hónapban is Dombóvár (10,1%) és Tamási (8,0%) körzetében volt a legmagasabb. Szekszárd vonzáskörzetében 7,4%, Paks környékén 6,6%, Bonyhád térségében 5,4% volt a ráta értéke, utóbbi kettő kedvezőbb volt a megyei átlagnál.

Az előző év azonos időszakához képest – ahogy az alábbi grafikonból is kitűnik – a legfeljebb általános iskolát végzettek aránya és a diplomásoké csak minimálisan változott, a szakmunkás végzettségűeké 0,8%-ponttal emelkedett, az érettségizetteké 0,4%-ponttal csökkent.

**Az álláskeresők iskolai végzettség szerinti összetétele Tolna megyében**



A legnagyobb hányadot változatlanul a legfeljebb 8 általános iskolai osztályt végzettek jelentik, 47,4%-os arányuk alapján az álláskeresők csaknem felének ez a legmagasabb iskolai végzettsége. Ez azért is komoly probléma, mert az iskolai végzettség az a tényező, ami az álláskeresők elhelyezkedési esélyeit leginkább befolyásolja. Érettségivel az álláskeresők ötöd része, szakmunkás végzettséggel 28,4%-uk, diplomával 3,3%-uk rendelkezett.

#### Néhány a Tolna megyei álláskeresők összetételét jellemző adat

Jellemző	2016. május		2016. április		2015. május	
	Létszám	Arány	Létszám	Arány	Létszám	Arány
Összes álláskereső	7 472	100,0%	8 073	100,0%	9 454	100,0%
Férfi	3 861	51,7%	4 254	52,7%	4 805	50,8%
Nő	3 611	48,3%	3 819	47,3%	4 649	49,2%
Legfeljebb 25 éves	1 346	18,0%	1 462	18,1%	1 932	20,4%
26 -35 éves	1 559	20,9%	1 691	20,9%	2 016	21,3%
36 - 50 éves	2 512	33,6%	2 706	33,5%	3 147	33,3%
50 év feletti	2 055	27,5%	2 214	27,4%	2 359	25,0%
Pályakezdő	841	11,3%	951	11,8%	1 342	14,2%
Álláskeresői támogatásban részesülő	1 237	16,6%	1 402	17,4%	1 015	10,7%
Szociális ellátásban részesülő	2 444	32,7%	2 649	32,8%	3 346	35,4%
Ellátásban nem részesülő	3 791	50,7%	4 022	49,8%	5 093	53,9%
Több, mint 12 hónapja folyamatosan nyilvántartott	2 386	31,9%	2 516	31,2%	2 613	27,6%

Május folyamán csökkent a **pályakezdő álláskeresők** beáramlása a foglalkoztatási osztályokra. A tárgy hónapban 139 pályakezdő került be a regisztrációba, ez az előző havinál 41 fővel, az előző év azonos időszakánál pedig 43 fővel volt kevesebb. A belépők között alapfokú végzettségűek szerepeltek a legnagyobb, 43,9%-os arányban. A kilépők az előző havinál 118 fővel többen voltak, így a tárgy hónapban összesen 241 pályakezdő került ki a regisztrációból.

A májusi zárónapon 841 **pályakezdő** szerepelt a regiszterünkben, mely az előző havi értéknél 110 fővel kevesebb, az előző évi májusi létszámnál pedig 501 fővel alacsonyabb volt. Arányuk az összes nyilvántartott álláskeresőn belül 0,5%-ponttal 11,3%-ra csökkent egy hónap alatt, az egy évvel korábbi adatnál pedig 2,9%-ponttal volt alacsonyabb.

A 2016. május 20-i állapot szerint a Tolna megyében nyilvántartott álláskeresők közül 1.237 fő volt jogosult valamilyen típusú **álláskeresői ellátásra**, ami 165 fővel alacsonyabb az előző havi létszámnál, 222 fővel magasabb viszont a 2015. azonos időszaki adatnál.

Májusban az *álláskeresői járadékban részesülők* száma 164 fővel 847 főre csökkent, így arányuk 11,3%-ot tett ki. Az *álláskeresői segélyre jogosultak* a tárgy hónapban 390-en voltak, létszámuk 1 fővel csökkent az előző hónaphoz képest, arányuk 5,2%-os volt.

*Foglalkoztatást helyettesítő támogatásra* 2.444 fő volt jogosult májusban, számuk az áprilisihoz viszonyítva 205 fővel csökkent, arányuk 32,7%-ot tett ki a tárgyidőszakban. Az álláskeresők 50,7%-a (3.791 fő) sem álláskeresői, sem szociális *ellátásra nem volt jogosult*.

A tartós, több mint egy éve, megszakítás nélkül a nyilvántartásban szereplő álláskeresők száma az előző hónaphoz viszonyítva 130 fővel, az előző év azonos időszakához viszonyítva pedig 227 fővel csökkent.

A 2.386 tartós állás nélküli az összes álláskeresőhöz viszonyítva 31,9%-os aránnyal szerepelt 2016. májusban. Az összes álláskeresőn belüli arányuk 0,7%-ponttal magasabb az előző havi értéknél, és 4,3%-ponttal az egy évvel korábbi arányszámnál is. A vizsgált csoportba tartozó álláskeresők körében 50,8%-ot tett ki a legfeljebb 8 általánost végzettek aránya, 46,4%-uk pedig 50 év feletti volt. A „tartós munkanélküliek” 50,8%-a szociális juttatásban részesült az önkormányzattól, 38,3%-uk pedig nem kapott ellátást.

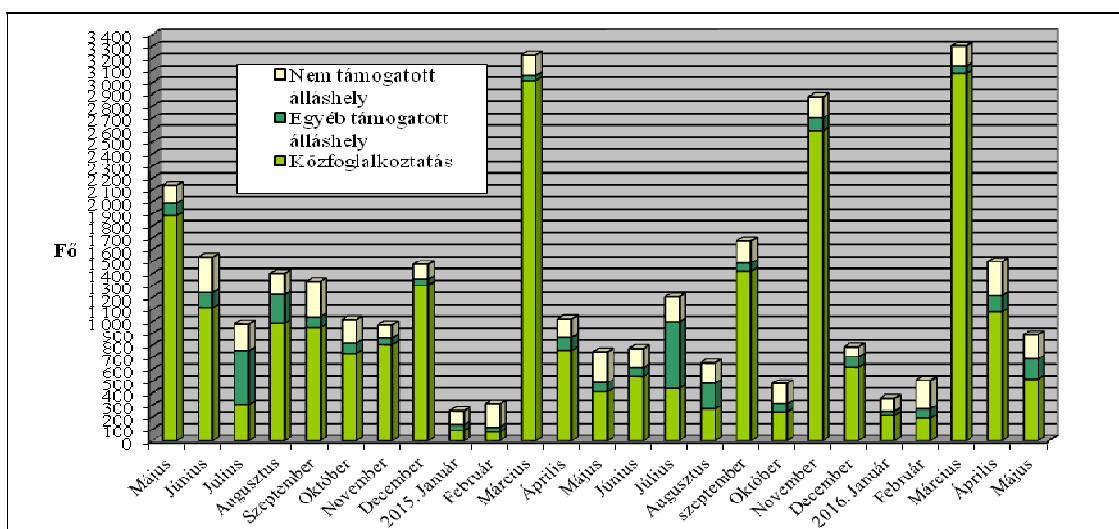
**A munkaerőpiacon leginkább hátránnyal küzdő célcsoportok aránya az álláskeresők körében Tolna megye foglalkoztatási körzeteiben**

Járási Foglalkoztatási Osztály	Legfeljebb általános iskolát végzettek	50 év feletti	Több mint 12 hónapja folyamatosan regisztráltak	Szociális ellátásban részesülők (RSZS, FHT)	Pályakezdekők
aránya a nyilvántartott álláskeresők körében, 2016. május					
Bonyhád	34,4%	24,6%	26,0%	22,1%	11,2%
Dombóvár	42,9%	24,7%	36,5%	32,5%	12,5%
Paks	49,7%	27,0%	35,7%	38,9%	11,5%
Tamási	53,0%	31,8%	23,3%	28,5%	10,9%
Szekszárd	49,4%	28,0%	33,3%	34,4%	10,6%
<b>Tolna megye</b>	<b>47,4%</b>	<b>27,5%</b>	<b>31,9%</b>	<b>32,7%</b>	<b>11,3%</b>
Magyarország	42,0%	30,4%	30,6%	32,4%	11,1%

Az áprilisi és a májusi zárónap között a munkáltatók Tolna megyében 889 főre vonatkozó új munkaerőigényt jelentettek be a foglalkoztatási osztályokon, 41%-kal kevesebbet az előző havinál, de 141 álláshellyel többet, mint egy évvel korábban. Az előző hónaphoz viszonyított csökkenés a közfoglalkoztatáshoz kapcsolódó álláshelyek számának csökkenéséből adódott.

A tárgyhavi újonnan jelzett üres állások közül 278 Szekszárd, 272 Tamási, 143 Paks, 112 Dombóvár, 186 pedig Bonyhád térségében jelent meg.

**Az új álláshelyek számának alakulása Tolna megyében, 2014. május - 2016. május**



Az újonnan bejelentett *támogatott álláslehetőségek* száma 686-ot tett ki, 194-gyel többet, mint egy évvel korábban. A *támogatott állások* 75,7%-a (519 álláshely) a közfoglalkoztatási program valamely eszközához kapcsolódott.

Májusban a bejelentett állások közül 203 álláshelyhez a foglalkoztatók nem igényeltek állami támogatást, számuk az előző havinál 84-gyel, az egy évvel korábbinál pedig 53-mal kevesebb volt. A nem támogatott munkaerőigények többsége (88 álláshely) a feldolgozóiparból, az építőiparból (31 álláshely) és a kereskedelem, gépjárműjavítás (28 álláshely) területéről érkezett.

Szekszárd, 2016.06.27

Készítette: Bartha Viktória

# Településszintű munkaerő-piaci adatok

2016. május 20.

Járási Kirendeltség: **Bonyhád**

Település megnevezése	Lakónépesség 2015.	Nyilvántartott álláskereső fő	Foly.nyilv. >365 nap fő	Álláskeresői ellátásban részesülő	Szociális ellátásban részesülő	25 év alatti fő	50 éves és idősebb fő	Pályakezdő fő	Legfeljebb 8 általános fő	Gazdaságilag aktív népesség (becsült) 2015	Mutató '2016' <sup>1</sup>	Munkavállalói korú népesség 2015. (fő)	Relatív mutató <sup>2</sup> (%)	Arányszám <sup>3</sup>
Aparhant	1009	21	4	6	2	3	4	3	4	433	4,9	734	2,9	0,6
Bátaapáti	423	23	5	2	13	5	8	2	17	168	13,7	325	7,1	1,6
Bonyhád	13471	259	65	52	36	50	62	32	64	5832	4,4	9256	2,8	0,6
Bonyhádvarasd	416	8	3	2	0	1	0	0	1	174	4,6	314	2,5	0,6
Cikó	870	33	4	6	12	2	10	1	15	350	9,4	659	5,0	1,1
Felsőnána	588	16	6	4	6	2	6	1	4	282	5,7	462	3,5	0,8
Grábóc	177	9	3	2	1	1	2	0	4	58	15,4	125	7,2	1,6
Györe	638	10	2	3	0	2	1	0	3	260	3,9	474	2,1	0,5
Izmény	475	20	3	1	0	4	1	4	8	192	10,4	360	5,6	1,2
Kakasd	1656	27	4	7	3	4	7	3	8	714	3,8	1250	2,2	0,5
Kéty	698	12	3	4	1	2	3	1	2	320	3,7	503	2,4	0,5
Kisdorog	738	13	5	4	2	2	3	2	3	331	3,9	514	2,5	0,6
Kismányok	325	8	3	0	2	1	3	1	2	133	6,0	241	3,3	0,7
Kisvejke	412	26	10	2	14	6	6	6	16	167	15,6	304	8,6	1,9
Lengyel	545	24	9	2	13	4	7	3	9	228	10,5	398	6,0	1,3
Mórág	736	22	11	2	9	3	5	2	13	254	8,6	529	4,2	0,9
Mócsény	381	12	2	3	0	0	5	0	4	142	8,5	234	5,1	1,1
Mucsfa	363	9	2	1	5	2	3	0	6	156	5,8	294	3,1	0,7
Murga	67	5	3	1	1	1	3	1	4	23	21,8	49	10,2	2,3
Nagymányok	2275	38	8	7	9	5	14	2	14	897	4,2	1571	2,4	0,5
Nagyvejke	161	3	0	0	0	2	0	2	0	70	4,3	111	2,7	0,6
Tevel	1351	18	2	3	1	5	5	4	6	647	2,8	983	1,8	0,4
Váralja	862	30	7	3	9	6	10	4	16	293	10,2	603	5,0	1,1
Závod	276	7	0	4	1	2	1	0	3	110	6,3	195	3,6	0,8
Zomba	2042	53	21	12	17	6	18	4	16	1016	5,2	1513	3,5	0,8
<b>Összesen</b>	<b>30 955</b>	<b>706</b>	<b>185</b>	<b>133</b>	<b>157</b>	<b>121</b>	<b>187</b>	<b>78</b>	<b>242</b>	<b>13 253</b>	<b>5,3</b>	<b>22 001</b>	<b>3,2</b>	<b>0,7</b>

<sup>1</sup> Regisztráltak száma / a gazdaságilag aktív népesség becslés száma.

<sup>2</sup> Nyilvántartott álláskereső a munkavállalói korú (15-64 éves) népesség %-ában.

<sup>3</sup> A relatív mutató az országos relatív mutatóhoz viszonyított aránya.



## Településszintű munkaerő-piaci adatok 2016. május 20.

Járási Kirendeltség: **Dombóvár**

Település megnevezése	Lakónépesség 2015.	Nyilvántartott álláskereső fő	Foly.nyilv. >365 nap fő	Álláskeresői ellátásban részesülő	Szociális ellátásban részesülő	25 év alatti fő	50 éves és idősebb fő	Pályakezdő fő	Legfeljebb 8 általános fő	Gazdaságilag aktív népesség (becsült) 2015	Mutató '2016' <sup>1</sup>	Munkavállalói korú népesség 2015. (fő)	Relatív mutató <sup>2</sup> %	Arányszám <sup>3</sup>
Attala	820	34	14	11	8	3	16	1	16	333	10,2	574	5,9	1,3
Csibrák	296	30	12	3	11	7	9	5	16	124	24,2	257	11,7	2,6
Csikóstóttós	828	43	12	6	10	9	11	7	20	354	12,1	600	7,2	1,6
Dalmand	1240	50	18	3	23	8	15	4	21	592	8,4	871	5,7	1,3
Dombóvár	18688	717	269	109	208	90	201	82	219	8674	8,3	13106	5,5	1,2
Döbrököz	1946	147	81	14	79	31	25	34	94	774	19,0	1320	11,1	2,5
Gyulaj	1019	48	21	2	12	9	10	7	36	308	15,6	660	7,3	1,6
Jágónak	259	22	7	2	9	4	6	1	13	91	24,3	166	13,3	3,0
Kospula	864	26	9	7	5	4	11	2	7	387	6,7	582	4,5	1,0
Kaposszekcső	1512	33	4	8	5	9	5	5	12	708	4,7	1039	3,2	0,7
Kocsola	1287	104	26	4	45	23	31	17	65	496	21,0	875	11,9	2,7
Kurd	1139	66	16	15	15	11	18	3	29	507	13,0	859	7,7	1,7
Lápafő	162	9	1	0	4	2	1	2	8	64	14,2	123	7,3	1,6
Nak	594	27	9	6	10	3	6	1	16	201	13,4	396	6,8	1,5
Szakcs	853	28	8	3	8	8	11	3	16	285	9,8	608	4,6	1,0
Várong	156	15	4	2	5	2	3	0	12	59	25,2	117	12,8	2,9
<b>Összesen</b>	<b>31 663</b>	<b>1 399</b>	<b>511</b>	<b>195</b>	<b>457</b>	<b>223</b>	<b>379</b>	<b>174</b>	<b>600</b>	<b>13 955</b>	<b>10,0</b>	<b>22153</b>	<b>6,3</b>	<b>1,4</b>

<sup>1</sup> Regisztráltak száma / a gazdaságilag aktív népesség becsült száma.

<sup>2</sup> Nyilvántartott álláskereső a munkavállalói korú (15-64 éves) népesség %-ában.

<sup>3</sup> A relatív mutatónak az országos relatív mutatóhoz viszonyított aránya.

## Településszintű munkaerő-piaci adatok 2016. május 20.

Járási Kirendeltség: Paks

Település megnevezése	Lakónépesség 2015.	Nyilvántartott álláskereső fő	Foly.nyilv. >365 nap fő	Álláskeresési ellátásban részesülő	Szociális ellátásban részesülő	25 év alatti fő	50 éves és idősebb fő	Pályakezdő fő	Legfeljebb 8 általános fő	Gazdaságilag aktív népesség (becsült) 2015	Mutató '2016' <sup>1</sup>	Munkavállalói korú népesség 2015. (fő)	Relatív mutató <sup>2</sup> %	Arány-szám <sup>3</sup>
Bikács	449	33	10	3	12	5	7	2	17	190	17,4	329	10,0	2,2
Bölcske	2754	97	37	10	38	17	24	13	55	1130	8,6	1893	5,1	1,1
Dunaföldvár	8593	282	120	31	107	34	92	28	130	3778	7,5	5997	4,7	1,1
Dunaszentgyörgy	2562	68	22	9	24	8	14	5	37	1130	6,0	1818	3,7	0,8
Gerjen	1200	40	13	4	10	3	10	3	28	549	7,3	864	4,6	1,0
Györköny	951	20	5	2	3	3	7	1	5	386	5,2	673	3,0	0,7
Kajdacs	1249	56	16	6	20	12	19	8	34	510	11,0	872	6,4	1,4
Madocsa	1891	33	11	9	5	5	11	3	10	769	4,3	1322	2,5	0,6
Nagydorog	2576	96	39	11	44	12	26	11	61	1128	8,5	1884	5,1	1,1
Németkér	1719	68	20	4	30	12	20	10	36	778	8,7	1214	5,6	1,3
Paks	19305	409	131	62	151	71	112	60	142	9517	4,3	13852	3,0	0,7
Pálfa	1561	84	33	8	54	8	36	7	57	606	13,9	1140	7,4	1,6
Pusztahencse	945	48	10	7	22	6	16	5	34	402	11,9	730	6,6	1,5
Sárszentlőrinc	1060	65	30	9	28	6	24	4	46	397	16,4	761	8,5	1,9
Tengelic	2207	59	22	6	18	9	21	8	30	885	6,7	1551	3,8	0,9
<b>Összesen:</b>	<b>49 022</b>	<b>1 458</b>	<b>519</b>	<b>181</b>	<b>566</b>	<b>211</b>	<b>439</b>	<b>168</b>	<b>722</b>	<b>22 154</b>	<b>6,6</b>	<b>34900</b>	<b>4,2</b>	<b>0,9</b>

<sup>1</sup> Regisztráltak száma / a gazdaságilag aktív népesség becsült száma.

<sup>2</sup> Nyilvántartott álláskeresők a munkavállalói korú (15-64 éves) népesség %-ában.

<sup>3</sup> A relatív mutatónak az országos relatív mutatóhoz viszonyított aránya.

## Településszintű munkaerő-piaci adatok 2016. május 20.

Járási Kirendeltség: Tamási

Település megnevezése	Lakónépesség 2015.	Nyilvántartott álláskereső fő	Foly.nyilv. >365 nap fő	Álláskeresői ellátásban részesülő	Szociális ellátásban részesülő	25 év alatti fő	50 éves és idősebb fő	Pályakezdő fő	Legfeljebb 8 általános fő	Gazdaságilag aktív népesség (becsült) 2015	Mutató '2016 <sup>1</sup>	Munkavállalói korú népesség 2015. (fő)	Relatív mutató <sup>2</sup> %	Arányszám <sup>3</sup>
Belecska	365	3	0	1	0	2	0	2	1	162	1,9	284	1,1	0,2
Diószberény	335	8	1	2	1	2	3	2	4	118	6,8	233	3,4	0,8
Duzs	252	16	6	6	4	0	9	0	8	100	16,0	193	8,3	1,9
Értény	778	65	8	6	22	13	18	12	51	297	21,9	466	13,9	3,1
Felsőnyék	978	31	6	5	9	7	9	5	16	443	7,0	714	4,3	1,0
Füged	706	25	6	2	9	1	5	1	14	274	9,1	470	5,3	1,2
Gyöng	2048	54	7	8	22	9	18	10	24	756	7,1	1219	4,4	1,0
Högyész	2858	105	21	14	26	18	25	9	48	1164	9,0	1896	5,5	1,2
Iregszemce	2656	114	31	16	42	22	35	13	69	1127	10,1	1859	6,1	1,4
Kalaznó	138	9	3	3	2	1	5	0	6	54	16,6	102	8,8	2,0
Keszőhidegkút	194	8	1	2	3	0	5	0	5	83	9,6	136	5,9	1,3
Kisszékely	296	12	4	1	5	2	4	2	7	103	11,6	196	6,1	1,4
Koppányszántó	314	20	1	3	3	2	10	1	12	118	17,0	225	8,9	2,0
Magyarkeszi	1236	59	12	10	22	8	16	6	34	559	10,6	860	6,9	1,5
Miszla	270	12	4	5	3	0	8	0	8	87	13,9	195	6,2	1,4
Mucsi	436	39	6	5	13	9	9	5	29	191	20,4	335	11,6	2,6
Nagykónyi	1099	53	11	10	13	8	20	6	35	464	11,4	768	6,9	1,5
Nagyszékely	417	21	5	7	6	1	13	1	12	141	14,9	309	6,8	1,5
Nagyszokoly	905	66	21	7	27	19	19	14	42	336	19,7	601	11,0	2,5
Ozora	1605	48	9	9	16	5	19	2	33	617	7,8	1131	4,2	0,9
Pári	622	27	8	7	7	7	11	5	18	262	10,3	461	5,9	1,3
Pincehely	2211	57	17	12	16	11	19	7	20	936	6,1	1567	3,6	0,8
Regöly	1156	17	4	4	1	2	10	3	9	543	3,1	789	2,2	0,5
Simontornya	4051	147	59	27	51	17	55	13	74	1841	8,0	2872	5,1	1,1
Szakadát	205	7	2	2	0	0	4	0	1	73	9,6	141	5,0	1,1
Szakály	1352	42	8	11	7	8	8	2	21	580	7,2	927	4,5	1,0
Szárazd	223	4	0	1	2	0	1	0	4	91	4,4	158	2,5	0,6
Tamási	8179	177	32	68	24	26	58	19	55	3862	4,6	5842	3,0	0,7
Tolnanémedi	1040	29	6	3	9	6	9	4	13	415	7,0	716	4,1	0,9
Udvari	328	5	1	2	1	0	1	0	3	119	4,2	241	2,1	0,5
Újireg	280	9	3	1	3	0	4	0	5	114	7,9	187	4,8	1,1
Varsád	359	18	3	1	6	1	8	0	10	140	12,9	264	6,8	1,5
<b>Összesen:</b>	<b>37 892</b>	<b>1 307</b>	<b>306</b>	<b>261</b>	<b>375</b>	<b>207</b>	<b>438</b>	<b>144</b>	<b>691</b>	<b>16 166</b>	<b>8,1</b>	<b>26357</b>	<b>4,9</b>	<b>1,1</b>

<sup>1</sup> Regisztráltak száma / a gazdaságilag aktív népesség becslés száma.

<sup>2</sup> Nyilvántartott álláskereső a munkavállalói korú (15-64 éves) népesség %-ában.

<sup>3</sup> A relatív mutató az országos relatív mutatóhoz viszonyított aránya.

## Településszintű munkaerő-piaci adatok 2016. május 20.

Járási Kirendeltség: **Szekszárd**

Település megnevezése	Lakónépesség 2015.	Nyilvántartott állskereső fő	Foly.nyilv. >365 nap fő	Álláskeresői ellátásban részesülő	Szociális ellátásban részesülő	25 év alatti fő	50 éves és idősebb fő	Pályakezdő fő	Legfeljebb 8 általános fő	Gazdaságilag aktív népesség (becsült) 2015	Mutató '2016 <sup>1</sup>	Munkavállalói korú népesség 2015. (fő)	Relatív mutató <sup>2</sup> %	Arányszám <sup>3</sup>
Alsónána	700	34	9	12	12	5	11	2	11	296	11,5	501	6,8	1,5
Alsónyék	760	30	11	5	13	3	16	3	21	295	10,2	539	5,6	1,2
Báta	1683	110	49	14	53	17	32	12	68	660	16,7	1143	9,6	2,2
Bátaszék	6217	159	55	35	62	23	59	15	77	2796	5,7	4459	3,6	0,8
Decs	3802	187	60	29	98	35	46	25	109	1639	11,4	2793	6,7	1,5
Harc	879	32	12	5	10	3	8	2	9	413	7,8	672	4,8	1,1
Kistormás	339	26	4	3	9	3	12	1	18	142	18,3	253	10,3	2,3
Kölesd	1482	91	28	12	41	9	31	7	56	557	16,3	1017	8,9	2,0
Medina	806	44	21	6	24	4	10	4	29	526	8,4	581	7,6	1,7
Ócsény	2359	79	25	19	34	12	23	7	44	1076	7,3	1772	4,5	1,0
Pörböly	539	13	2	3	5	1	4	0	7	224	5,8	378	3,4	0,8
Sárpilis	677	56	31	5	33	6	17	5	39	277	20,2	443	12,6	2,8
Sióagárd	1239	16	3	5	5	5	2	2	3	547	2,9	869	1,8	0,4
Szálka	576	4	1	0	0	1	0	1	2	277	1,4	443	0,9	0,2
Szedres	2220	82	27	12	27	12	23	10	56	1066	7,7	1658	4,9	1,1
Szekszárd	33032	893	278	176	267	115	281	101	335	15973	5,6	23194	3,9	0,9
Várdomb	1100	29	6	4	7	2	11	2	7	555	5,2	891	3,3	0,7
<b>Összesen:</b>	<b>58 410</b>	<b>1 885</b>	<b>622</b>	<b>345</b>	<b>700</b>	<b>256</b>	<b>586</b>	<b>199</b>	<b>891</b>	<b>27 318</b>	<b>6,9</b>	<b>41606</b>	<b>4,5</b>	<b>1,0</b>

<sup>1</sup> Regisztráltak száma / a gazdaságilag aktív népesség becslés száma.

<sup>2</sup> Nyilvántartott álláskereső a munkavállalói korú (15-64 éves) népesség %-ában.

<sup>3</sup> A relatív mutató az országos relatív mutatóhoz viszonyított aránya.

## Településszintű munkaerő-piaci adatok 2016. május 20.

Járási Kirendeltség: Tolna

Település megnevezése	Lakónépesség 2015.	Nyilvántartott álláskereső fő	Foly.nyilv. >365 nap fő	Álláskeresői ellátásban részesülő	Szociális ellátásban részesülő	25 év alatti fő	50 éves és idősebb fő	Pályakezdő fő	Legfeljebb 8 általános fő	Gazdaságilag aktív népesség (becsült) 2015	Mutató '2016' <sup>1</sup>	Munkavállalói korú népesség 2015. (fő)	Relatív mutató <sup>2</sup> (%)	Arányszám <sup>3</sup>
Bogyiszló	2152	106	31	13	35	18	31	15	67	901	11,8	1564	6,8	1,5
Fadd	4083	152	37	27	22	32	35	18	93	1673	9,1	2887	5,3	1,2
Fácánkert	612	24	5	2	8	4	7	2	12	306	7,8	481	5,0	1,1
Tolna	11147	413	171	99	140	63	132	42	225	4928	8,4	7946	5,2	1,2
<b>Összesen:</b>	<b>17994</b>	<b>695</b>	<b>244</b>	<b>141</b>	<b>205</b>	<b>117</b>	<b>205</b>	<b>77</b>	<b>397</b>	<b>7809</b>	<b>8,9</b>	<b>12878</b>	<b>5,4</b>	<b>1,2</b>

<sup>1</sup> Regisztráltak száma / a gazdaságilag aktív népesség becslés száma.

<sup>2</sup> Nyilvántartott álláskereső a munkavállalói korú (15-64 éves) népesség %-ában.

<sup>3</sup> A relatív mutatónak az országos relatív mutatóhoz viszonyított aránya.

### Megye - Ország összesen

Település megnevezése	Lakónépesség 2015.	Nyilvántartott álláskereső fő	Foly.nyilv. >365 nap fő	Álláskeresői ellátásban részesülő	Szociális ellátásban részesülő	25 év alatti fő	50 éves és idősebb fő	Pályakezdő fő	Legfeljebb 8 általános fő	Gazdaságilag aktív népesség (becsült) 2015	Mutató '2016' <sup>1</sup>	Munkavállalói korú népesség 2015. (fő)	Relatív mutató <sup>2</sup> %	Arányszám <sup>3</sup>
Tolna megye:	225 936	7 450	2 387	1 256	2 460	1 135	2 234	840	3 543	100 655	7,4	159 895	4,7	1,0
<b>Ország össz. :</b>	<b>9 877 365</b>	<b>307 023</b>	<b>93 823</b>	<b>55 850</b>	<b>99 604</b>	<b>46 540</b>	<b>99 513</b>	<b>34 133</b>	<b>128 845</b>	<b>4 518 343</b>	<b>6,8</b>	<b>6 862 299</b>	<b>4,5</b>	<b>1,0</b>

100 655

<sup>1</sup> Regisztráltak száma / a gazdaságilag aktív népesség becslés száma.

<sup>2</sup> Nyilvántartott álláskereső a munkavállalói korú (15-64 éves) népesség %-ában.

<sup>3</sup> A relatív mutatónak az országos relatív mutatóhoz viszonyított aránya.

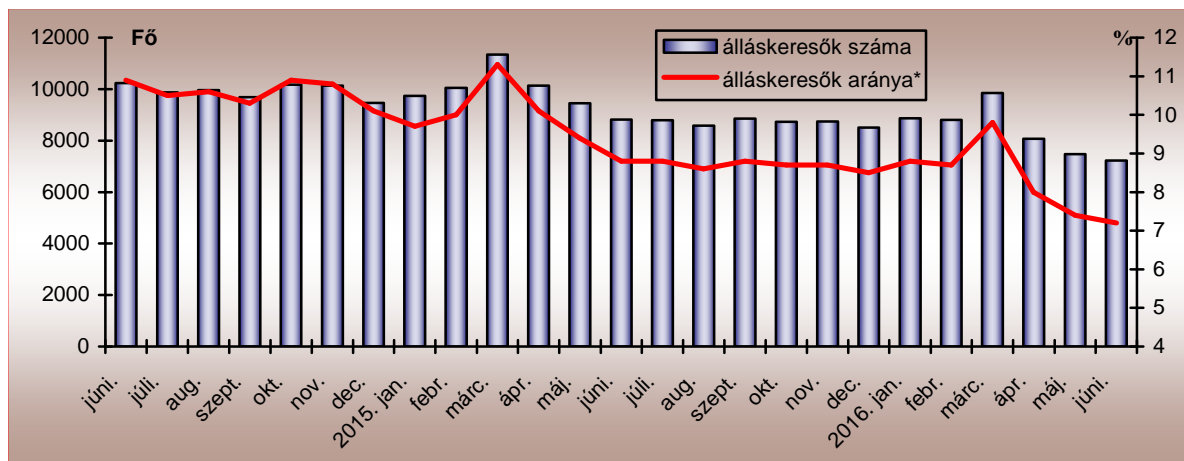


## TOLNA MEGYEI KORMÁNYHIVATAL

### A MUNKAERŐ-PIACI HELYZET ALAKULÁSA TOLNA MEGYÉBEN – 2016. JÚNIUS

2016. június 20-án a Tolna Megyei Kormányhivatal Foglalkoztatási Főosztályának nyilvántartásában 7.220 **álláskereső** szerepelt, amely az előző hónaphoz képest 252 fős (3,4%-os) csökkenést jelentett. Éves bázison az álláskeresők száma 1.597 fős (18,1%-os) csökkenést mutatott.

### A nyilvántartott álláskeresők számának alakulása Tolna megyében 2014. június - 2016. június




Június hónap folyamán májushoz képest 34 fővel kevesebben, 1.066-an váltak álláskeresővé Tolna megyében. A nyilvántartásból kikerülők száma is csökkent, az előző hónaphoz képest 296 fővel kevesebb, 1.365 kilépő jellemezte a júniust.

A tárgyhavi zárónapon Tolna megyében a legnagyobb **munkaerő-kínálat**, 2.555 fő, a Szekszárdi térséget jellemezte. Paks körzetében 1.422 fő, Dombóvár térségében 1.290 fő regisztráltat tartottunk nyilván, míg Tamási nyilvántartásában 1.273-an szerepeltek. A legkevesebb álláskeresőt, 680 főt a Bonyhádi Járás foglalkoztatási osztályán regisztrálták.

A vizsgált hónapban nyilvántartott álláskeresők Tolna megye gazdaságilag aktív népességének 7,2%-át tették ki, ami az előző havi mutatónál 0,2%-ponttal, az előző évinél 1,6%-ponttal alacsonyabb értéket jelentett. A Tolna megyei tárgyhavi mutató az országos átlagnál 0,7%-ponttal volt kedvezőtlenebb.

A nyilvántartott álláskeresők száma és gazdaságilag aktív népességhez viszonyított aránya Tolna megyében

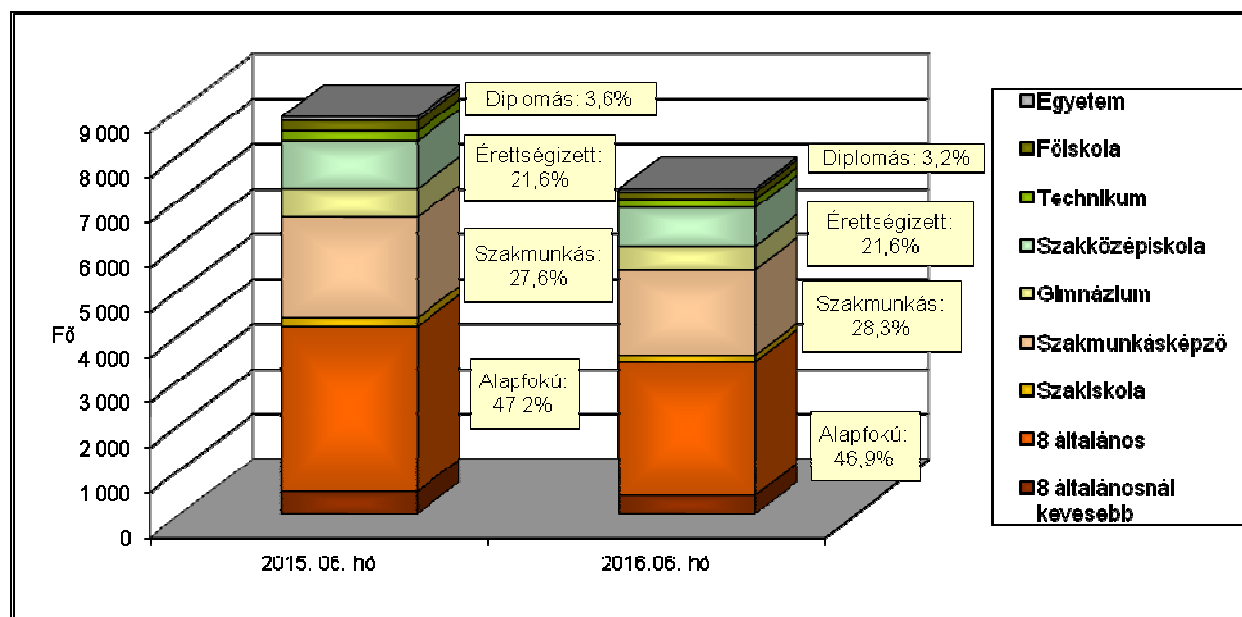
2016. Június



A nyilvántartott álláskeresők gazdaságilag aktív népességhez viszonyított aránya 2016. június hónapban is Dombóvár (9,2%) és Tamási (7,9%) körzetében volt a legmagasabb. Szekszárd vonzáskörzetében 7,3%, Paks környékén 6,4%, Bonyhád térségében 5,1% volt a ráta értéke, utóbbi kettő kedvezőbb volt a megyei átlagnál.

Az előző év azonos időszakához képest – ahogy az alábbi grafikonból is kitűnik – az érettségizettek aránya nem változott, a legfeljebb általános iskolát végzettek aránya és a diplomásoké is csak minimálisan 0,3, illetve 0,4%-ponttal csökkent. Emelkedett ugyanakkor a szakmunkás végzettségűek aránya 0,7%-ponttal.

**Az álláskeresők iskolai végzettség szerinti összetétele Tolna megyében**



A legnagyobb hányadot változatlanul a legfeljebb 8 általános iskolai osztályt végzettek jelentik, 46,9%-os arányuk alapján az álláskeresők csaknem felének ez a legmagasabb iskolai végzettsége. Ez azért is komoly probléma, mert az iskolai végzettség az a tényező, ami az álláskeresők elhelyezkedési esélyeit leginkább befolyásolja. Érettségivel az álláskeresők negyed része, szakmunkás végzettséggel 28,3%-uk, diplomával 3,2%-uk rendelkezett.

#### Néhány a Tolna megyei álláskeresők összetételét jellemző adat

Jellemző	2016. június		2016. május		2015. június	
	Létszám	Arány	Létszám	Arány	Létszám	Arány
Összes álláskereső	7 220	100,0%	7 472	100,0%	8 817	100,0%
Férfi	3 666	50,8%	3 861	51,7%	4 408	50,0%
Nő	3 554	49,2%	3 611	48,3%	4 409	50,0%
Legfeljebb 25 éves	1 409	19,5%	1 346	18,0%	1 797	20,4%
26 -35 éves	1 431	19,8%	1 559	20,9%	1 872	21,2%
36 - 50 éves	2 418	33,5%	2 512	33,6%	2 914	33,0%
50 év feletti	1 962	27,2%	2 055	27,5%	2 234	25,3%
Pályakezdő	943	13,1%	841	11,3%	1 285	14,6%
Álláskeresési támogatásban részesülő	1 221	16,9%	1 237	16,6%	943	10,7%
Szociális ellátásban részesülő	2 387	33,1%	2 444	32,7%	3 145	35,7%
Ellátásban nem részesülő	3 612	50,0%	3 791	50,7%	4 729	53,6%
Több, mint 12 hónapja folyamatosan nyilvántartott	2 267	31,4%	2 386	31,9%	2 526	28,6%

Június folyamán emelkedett a **pályakezdő álláskeresők beáramlása** a foglalkoztatási osztályokra. A tárgy hónapban 284 pályakezdő került be a regisztrációba, ez az előző havinál 145 fővel, az előző év azonos időszakánál pedig 20 fővel volt több. A belépők között a legfeljebb érettségivel rendelkezők szerepeltek a legnagyobb, 38,7%-os arányban. A kilépők az előző havinál 62 fővel kevesebben voltak, így a tárgy hónapban összesen 179 pályakezdő került ki a regisztrációból.

A júniusi zárónapon 943 **pályakezdő** szerepelt a regiszterünkben, mely az előző havi értéknél 102 fővel több, az előző évi júniusi létszámnál pedig 342 fővel alacsonyabb volt. Arányuk az összes nyilvántartott álláskeresőn belül 1,8%-ponttal 13,1%-ra emelkedett egy hónap alatt, az egy évvel korábbi adatnál ugyanakkor 1,5%-ponttal volt alacsonyabb.

A 2016. június 20-i állapot szerint a Tolna megyében nyilvántartott álláskeresők közül 1.221 fő volt jogosult valamilyen típusú **álláskeresési ellátásra**, ami 16 fővel alacsonyabb az előző havi létszámnál, 278 fővel magasabb viszont a 2015. azonos időszaki adatnál.

Júniusban az **álláskeresési járadékban részesülők** száma 18 fővel 829 főre csökkent, így arányuk 11,5%-ot tett ki. Az **álláskeresési segélyre jogosultak** a tárgy hónapban 392-en voltak, létszámuk 2 fővel emelkedett az előző hónaphoz képest, arányuk 5,4%-os volt.

**Foglalkoztatást helyettesítő támogatásra** 2.387 fő volt jogosult júniusban, számuk a májuséhoz viszonyítva 57 fővel csökkent, arányuk 33%-ot tett ki a tárgyidőszakban. Az álláskeresők fele (3.612 fő) sem álláskeresési, sem szociális **ellátásra nem volt jogosult.**



A tartós, több mint egy éve, megszakítás nélkül a nyilvántartásban szereplő álláskeresők száma az előző hónaphoz viszonyítva 119 fővel, az előző év azonos időszakához viszonyítva pedig 259 fővel csökkent.

A 2.267 tartós állás nélküli az összes álláskeresőhöz viszonyítva 31,4%-os aránnyal szerepelt 2016. júniusban. Az összes álláskeresőn belüli arányuk 0,5%-ponttal alacsonyabb az előző havi értéknél, 2,8%-ponttal pedig magasabb az egy évvel korábbi arányszámnál is. A vizsgált csoportba tartozó álláskeresők körében 50,9%-ot tett ki a legfeljebb 8 általánost végzetek aránya, 46,7%-uk pedig 50 év feletti volt. A „tartós munkanélküliek” 51,1%-a szociális juttatásban részesült az önkormányzattól, 36,8%-uk pedig nem kapott ellátást.

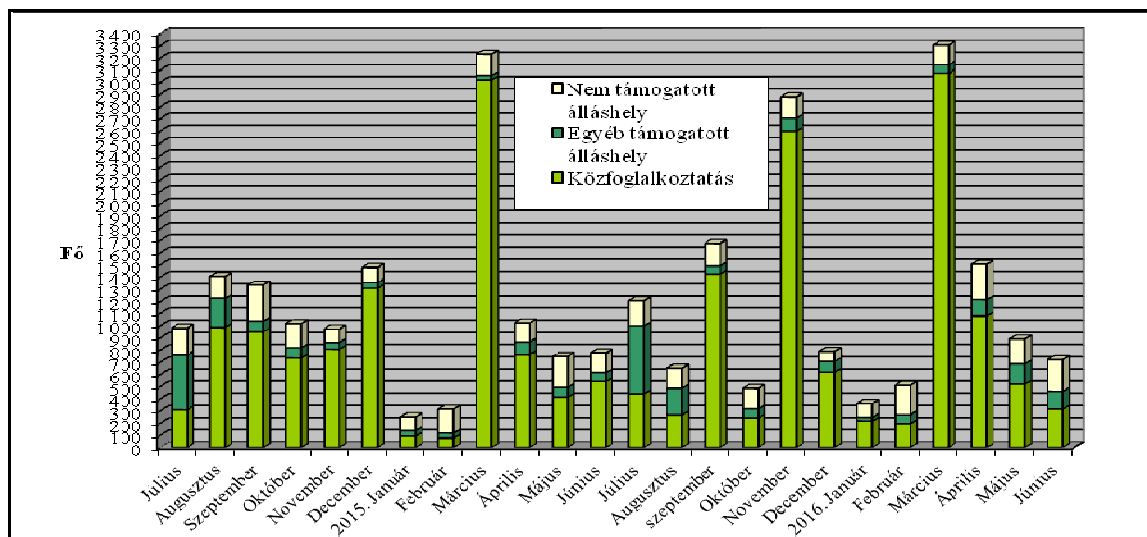
**A munkaerőpiacon leginkább hátránnyal küzdő célcsoportok aránya az álláskeresők körében Tolna megye foglalkoztatási körzeteiben**

Járási Foglalkoztatási Osztály	Legfeljebb általános iskolát végzetek	50 év feletti	Több mint 12 hónapja folyamatosan regisztráltak	Szociális ellátásban részesülők (RSZS, FHT)	Pályakezdők
aránya a nyilvántartott álláskeresők körében, 2016. június					
Bonyhád	32,9%	22,5%	24,9%	20,4%	15,7%
Dombóvár	42,7%	25,3%	36,7%	34,0%	13,3%
Paks	49,6%	27,5%	35,0%	39,4%	12,7%
Tamási	51,7%	31,2%	23,6%	29,5%	12,8%
Szekszárd	48,8%	27,2%	32,3%	34,2%	12,5%
<b>Tolna megye</b>	<b>46,9%</b>	<b>27,2%</b>	<b>31,4%</b>	<b>33,1%</b>	<b>13,1%</b>
Magyarország	41,2%	30,5%	30,6%	32,4%	11,7%

A májusi és a júniusi zárónap között a munkáltatók Tolna megyében 721 főre vonatkozó új munkaerőigényt jelentettek be a foglalkoztatási osztályokon, 18,9%-kal kevesebbet az előző havinál, és 54 álláshellyel kevesebbet, mint egy évvel korábban. Az előző hónaphoz viszonyított csökkenés a közfoglalkoztatáshoz kapcsolódó álláshelyek számának csökkenéséből adódott.

A tárgyhavi újonnan jelzett üres állások közül 268 Szekszárd, 149 Tamási, 144 Paks, 120 Dombóvár, 40 pedig Bonyhád térségében jelent meg.

**Az új álláshelyek számának alakulása Tolna megyében, 2014. június - 2016. június**



Az újonnan bejelentett *támogatott álláslehetőségek* száma 461-et tett ki, 225-tel kevesebbet, mint egy évvel korábban. A *támogatott állások* 68,1%-a (314 álláshely) a közfoglalkoztatási program valamely eszközához kapcsolódott.

Júniusban a bejelentett állások közül 260 álláshelyhez a foglalkoztatók nem igényeltek állami támogatást, számuk az előző havinál 57-tel, az egy évvel korábbinál pedig 101-gyel több volt. A nem támogatott munkaerőigények többsége (152 álláshely) a feldolgozóiparból, a kereskedelem, gépjárműjavítás (26 álláshely) területéről és az építőiparból (23 álláshely) érkezett.

Szekszárd, 2016.07.22

Készítette: Bartha Viktória

## Településszintű munkaerő-piaci adatok 2016. június 20.

Járási Kirendeltség: Bonyhád

Település megnevezése	Lakónépesség 2015.	Nyilvántartott álláskereső fő	Foly.nyilv. >365 nap fő	Álláskeresői ellátásban részesülő	Szociális ellátásban részesülő	25 év alatti fő	50 éves és idősebb fő	Pályakezdő fő	Legfeljebb 8 általános fő	Gazdaságilag aktív népesség (becsült) 2015	Mutató '2016' <sup>1</sup>	Munkavállalói korú népesség 2015. (fő)	Relatív mutató <sup>2</sup> (%)	Arányszám <sup>3</sup>
Aparhant	1009	13	4	4	0	3	4	3	2	433	3,0	734	1,8	0,4
Bátaapáti	423	20	5	2	10	5	6	3	15	168	11,9	325	6,2	1,4
Bonyhád	13471	241	57	49	31	56	54	39	60	5832	4,1	9256	2,6	0,6
Bonyhádvarasd	416	9	3	2	0	1	0	0	0	174	5,2	314	2,9	0,7
Cikó	870	32	4	4	12	3	10	2	16	350	9,1	659	4,9	1,1
Felsőnána	588	18	5	6	4	2	4	2	2	282	6,4	462	3,9	0,9
Grábóc	177	9	3	2	1	1	2	0	4	58	15,4	125	7,2	1,7
Györe	638	11	2	2	0	3	0	2	5	260	4,2	474	2,3	0,5
Izmény	475	18	2	1	1	3	0	3	6	192	9,4	360	5,0	1,2
Kakasd	1656	29	4	5	4	5	6	5	8	714	4,1	1250	2,3	0,5
Kéty	698	10	1	4	1	2	4	1	2	320	3,1	503	2,0	0,5
Kisdorog	738	14	6	2	2	3	3	3	2	331	4,2	514	2,7	0,6
Kismányok	325	10	3	0	2	2	3	2	2	133	7,5	241	4,1	1,0
Kisvejke	412	26	10	1	15	6	6	6	16	167	15,6	304	8,6	2,0
Lengyel	545	20	8	2	10	4	6	3	6	228	8,8	398	5,0	1,2
Mórág	736	23	10	1	9	2	5	2	12	254	9,0	529	4,3	1,0
Mócsény	381	8	2	2	0	0	4	0	2	142	5,6	234	3,4	0,8
Mucsfa	363	8	2	2	4	2	3	1	5	156	5,1	294	2,7	0,6
Murga	67	5	3	1	1	1	3	1	4	23	21,8	49	10,2	2,4
Nagymányok	2275	36	6	7	7	9	13	7	12	897	4,0	1571	2,3	0,5
Nagyvejke	161	3	0	0	0	2	0	2	0	70	4,3	111	2,7	0,6
Tevel	1351	22	3	8	2	6	6	5	8	647	3,4	983	2,2	0,5
Váralja	862	29	8	3	7	9	10	7	14	293	9,9	603	4,8	1,1
Závod	276	7	0	3	1	2	1	0	3	110	6,3	195	3,6	0,8
Zomba	2042	51	19	9	16	7	15	4	15	1016	5,0	1513	3,4	0,8
<b>Összesen</b>	<b>30 955</b>	<b>672</b>	<b>170</b>	<b>122</b>	<b>140</b>	<b>139</b>	<b>168</b>	<b>103</b>	<b>221</b>	<b>13 253</b>	<b>5,1</b>	<b>22 001</b>	<b>3,1</b>	<b>0,7</b>

<sup>1</sup> Regisztráltak száma / a gazdaságilag aktív népesség becslés száma.

<sup>2</sup> Nyilvántartott álláskereső a munkavállalói korú (15-64 éves) népesség %-ában.

<sup>3</sup> A relatív mutató az országos relatív mutatóhoz viszonyított aránya.

## Településszintű munkaerő-piaci adatok 2016. június 20.

Járási Kirendeltség: Dombóvár

Település megnevezése	Lakónépesség 2015.	Nyilvántartott álláskereső fő	Foly.nyilv. >365 nap fő	Álláskeresői ellátásban részesülő	Szociális ellátásban részesülő	25 év alatti fő	50 éves és idősebb fő	Pályakezdő fő	Legfeljebb 8 általános fő	Gazdaságilag aktív népesség (becsült) 2015	Mutató '2016' <sup>1</sup>	Munkavállalói korú népesség 2015. (fő)	Relatív mutató <sup>2</sup> %	Arány-szám <sup>3</sup>
Attala	820	35	13	12	6	3	16	2	15	333	10,5	574	6,1	1,4
Csibrák	296	30	11	3	10	9	9	4	14	124	24,2	257	11,7	2,7
Csikóstóttós	828	33	13	4	10	5	8	5	15	354	9,3	600	5,5	1,3
Dalmand	1240	54	17	9	23	6	15	6	19	592	9,1	871	6,2	1,5
Dombóvár	18688	636	242	98	203	76	193	73	196	8674	7,3	13106	4,9	1,1
Döbrököz	1946	139	75	12	73	29	25	32	87	774	17,9	1320	10,5	2,5
Gyulaj	1019	43	17	3	12	8	8	6	35	308	14,0	660	6,5	1,5
Jágónak	259	22	9	1	10	4	6	1	13	91	24,3	166	13,3	3,1
Kapospula	864	20	10	5	3	2	9	2	6	387	5,2	582	3,4	0,8
Kaposszekcső	1512	32	4	7	3	8	4	5	10	708	4,5	1039	3,1	0,7
Kocsola	1287	105	23	4	42	24	33	20	67	496	21,2	875	12,0	2,8
Kurd	1139	62	17	9	14	12	16	7	25	507	12,2	859	7,2	1,7
Lápafő	162	8	1	0	5	1	2	1	8	64	12,6	123	6,5	1,5
Nak	594	26	8	3	13	3	7	1	15	201	12,9	396	6,6	1,5
Szakcs	853	26	8	3	8	8	7	6	16	285	9,1	608	4,3	1,0
Várong	156	13	3	0	5	3	2	0	9	59	21,9	117	11,1	2,6
<b>Összesen</b>	<b>31 663</b>	<b>1 284</b>	<b>471</b>	<b>173</b>	<b>440</b>	<b>201</b>	<b>360</b>	<b>171</b>	<b>550</b>	<b>13 955</b>	<b>9,2</b>	<b>22153</b>	<b>5,8</b>	<b>1,4</b>

<sup>1</sup> Regisztráltak száma / a gazdaságilag aktív népesség becslés száma.

<sup>2</sup> Nyilvántartott álláskereső a munkavállalói korú (15-64 éves) népesség %-ában.

<sup>3</sup> A relatív mutató az országos relatív mutatóhoz viszonyított aránya.

## Településszintű munkaerő-piaci adatok 2016. június 20.

Járási Kirendeltség:     Paks    

Település megnevezése	Lakónépesség 2015.	Nyilvántartott álláskereső fő	Foly.nyilv. >365 nap fő	Álláskeresői ellátásban részesülő	Szociális ellátásban részesülő	25 év alatti fő	50 éves és idősebb fő	Pályakezdő fő	Legfeljebb 8 általános fő	Gazdaságilag aktív népesség (becsült) 2015	Mutató '2016' <sup>1</sup>	Munkavállalói korú népesség 2015. (fő)	Relatív mutató <sup>2</sup> %	Arányszám <sup>3</sup>
Bikács	449	37	11	5	15	7	10	3	18	190	19,5	329	11,2	2,6
Bölcske	2754	90	32	11	39	13	24	12	51	1130	8,0	1893	4,8	1,1
Dunaföldvár	8593	272	116	34	102	38	88	30	132	3778	7,2	5997	4,5	1,1
Dunaszentgyörgy	2562	65	19	14	23	9	17	7	34	1130	5,8	1818	3,6	0,8
Gerjen	1200	36	11	4	9	5	8	5	24	549	6,6	864	4,2	1,0
Györköny	951	17	5	0	3	4	6	2	3	386	4,4	673	2,5	0,6
Kajdacs	1249	52	15	4	24	10	18	8	30	510	10,2	872	6,0	1,4
Madocsa	1891	36	11	6	5	5	12	5	12	769	4,7	1322	2,7	0,6
Nagydorog	2576	100	41	12	43	17	24	16	63	1128	8,9	1884	5,3	1,2
Németkér	1719	45	15	1	25	4	18	2	25	778	5,8	1214	3,7	0,9
Paks	19305	409	127	74	142	74	115	60	143	9517	4,3	13852	3,0	0,7
Pálfa	1561	80	32	6	52	8	33	7	57	606	13,2	1140	7,0	1,7
Pusztahencse	945	45	9	7	21	7	15	6	32	402	11,2	730	6,2	1,5
Sárszentlőrinc	1060	81	29	11	35	10	29	7	57	397	20,4	761	10,6	2,5
Tengelic	2207	55	25	10	21	7	19	7	26	885	6,2	1551	3,5	0,8
<b>Összesen:</b>	<b>49 022</b>	<b>1 420</b>	<b>498</b>	<b>199</b>	<b>559</b>	<b>218</b>	<b>436</b>	<b>177</b>	<b>707</b>	<b>22 154</b>	<b>6,4</b>	<b>34900</b>	<b>4,1</b>	<b>1,0</b>

<sup>1</sup> Regisztráltak száma / a gazdaságilag aktív népesség becsült száma.

<sup>2</sup> Nyilvántartott álláskereső a munkavállalói korú (15-64 éves) népesség %-ában.

<sup>3</sup> A relatív mutató az országos relatív mutatóhoz viszonyított aránya.

## Településszintű munkaerő-piaci adatok 2016. június 20.

Járási Kirendeltség: Tamási

Település megnevezése	Lakónépesség 2015.	Nyilvántartott álláskereső fő	Foly.nyilv. >365 nap fő	Álláskeresői ellátásban részesülő	Szociális ellátásban részesülő	25 év alatti fő	50 éves és idősebb fő	Pályakezdő fő	Legfeljebb 8 általános fő	Gazdaságilag aktív népesség (becsült) 2015	Mutató '2016 <sup>1</sup>	Munkavállalói korú népesség 2015. (fő)	Relatív mutató <sup>2</sup> %	Arány-szám <sup>3</sup>
Belecska	365	7	0	2	0	4	0	4	5	162	4,3	284	2,5	0,6
Diósberény	335	7	1	2	1	2	3	2	4	118	5,9	233	3,0	0,7
Duzs	252	16	6	7	4	0	9	0	8	100	16,0	193	8,3	2,0
Értény	778	59	8	4	21	12	16	12	47	297	19,9	466	12,7	3,0
Felsőnyék	978	30	6	4	9	6	9	4	16	443	6,8	714	4,2	1,0
Fürged	706	26	6	2	10	5	6	4	12	274	9,5	470	5,5	1,3
Gyöng	2048	44	11	9	18	5	17	5	21	756	5,8	1219	3,6	0,8
Högyész	2858	113	22	12	38	21	28	13	53	1164	9,7	1896	6,0	1,4
Iregszemcse	2656	106	30	18	42	18	32	13	60	1127	9,4	1859	5,7	1,3
Kalaznó	138	7	3	3	2	0	4	0	6	54	12,9	102	6,9	1,6
Keszőhidegkút	194	11	1	5	3	0	5	0	7	83	13,2	136	8,1	1,9
Kisszékely	296	12	4	1	5	3	4	2	8	103	11,6	196	6,1	1,4
Koppányszántó	314	21	1	5	3	1	10	0	11	118	17,8	225	9,3	2,2
Magyarkeszi	1236	63	16	6	25	12	17	9	38	559	11,3	860	7,3	1,7
Miszla	270	12	4	5	3	0	8	0	9	87	13,9	195	6,2	1,4
Mucsi	436	37	6	2	14	8	8	5	28	191	19,4	335	11,0	2,6
Nagykónyi	1099	49	10	8	13	9	20	7	31	464	10,6	768	6,4	1,5
Nagyszékely	417	20	5	6	5	1	11	1	9	141	14,2	309	6,5	1,5
Nagyszokoly	905	53	17	7	22	15	16	13	32	336	15,8	601	8,8	2,1
Ozora	1605	47	9	7	18	6	15	5	32	617	7,6	1131	4,2	1,0
Pári	622	27	8	7	8	5	10	3	17	262	10,3	461	5,9	1,4
Pincehely	2211	56	14	11	15	12	19	9	22	936	6,0	1567	3,6	0,8
Regöly	1156	17	2	5	1	6	8	5	9	543	3,1	789	2,2	0,5
Simontornya	4051	141	58	27	51	16	51	13	69	1841	7,7	2872	4,9	1,2
Szakadát	205	6	1	2	0	1	3	0	1	73	8,2	141	4,3	1,0
Szakály	1352	39	9	9	7	7	8	4	16	580	6,7	927	4,2	1,0
Szárazd	223	5	0	1	2	0	1	0	4	91	5,5	158	3,2	0,7
Tamási	8179	185	32	67	24	37	56	26	55	3862	4,8	5842	3,2	0,7
Tolnanémedi	1040	33	7	7	9	6	11	4	15	415	8,0	716	4,6	1,1
Udvari	328	7	1	3	1	0	1	0	3	119	5,9	241	2,9	0,7
Újireg	280	10	3	1	3	1	4	1	4	114	8,8	187	5,3	1,3
Varsád	359	18	3	2	5	2	6	1	10	140	12,9	264	6,8	1,6
<b>Összesen:</b>	<b>37 892</b>	<b>1 284</b>	<b>304</b>	<b>257</b>	<b>382</b>	<b>221</b>	<b>416</b>	<b>165</b>	<b>662</b>	<b>16 166</b>	<b>7,9</b>	<b>26357</b>	<b>4,8</b>	<b>1,1</b>

<sup>1</sup> Regisztráltak száma / a gazdaságilag aktív népesség becslés száma.

<sup>2</sup> Nyilvántartott álláskereső a munkavállalói korú (15-64 éves) népesség %-ában.

<sup>3</sup> A relatív mutató az országos relatív mutatóhoz viszonyított aránya.

## Településszintű munkaerő-piaci adatok 2016. június 20.

Járási Kirendeltség: **Szekszárd**

Település megnevezése	Lakónépesség 2015.	Nyilvántartott állskereső fő	Foly.nyilv. >365 nap fő	Álláskeresői ellátásban részesülő	Szociális ellátásban részesülő	25 év alatti fő	50 éves és idősebb fő	Pályakezdő fő	Legfeljebb 8 általános fő	Gazdaságilag aktív népesség (becsült) 2015	Mutató '2016' <sup>1</sup>	Munkavállalói korú népesség 2015. (fő)	Relatív mutató <sup>2</sup> %	Arányszám <sup>3</sup>
Alsónána	700	33	9	8	14	4	13	2	12	296	11,1	501	6,6	1,5
Alsónyék	760	31	11	3	16	3	17	3	21	295	10,5	539	5,8	1,4
Báta	1683	110	44	10	50	16	29	13	66	660	16,7	1143	9,6	2,3
Bátaszék	6217	166	52	40	61	30	51	22	74	2796	5,9	4459	3,7	0,9
Decs	3802	186	62	21	103	40	46	29	111	1639	11,4	2793	6,7	1,6
Harc	879	38	11	9	12	5	8	4	12	413	9,2	672	5,7	1,3
Kistormás	339	21	4	4	6	3	10	2	10	142	14,8	253	8,3	2,0
Kölesd	1482	77	26	15	27	6	28	4	52	557	13,8	1017	7,6	1,8
Medina	806	39	19	5	22	5	10	5	25	526	7,4	581	6,7	1,6
Őcsény	2359	83	21	17	42	15	22	9	45	1076	7,7	1772	4,7	1,1
Pörböly	539	10	3	2	5	0	3	0	6	224	4,5	378	2,6	0,6
Sárpilis	677	54	31	5	37	7	17	6	39	277	19,5	443	12,2	2,9
Sióagárd	1239	20	3	7	4	7	2	3	2	547	3,7	869	2,3	0,5
Száka	576	7	1	1	0	0	1	0	1	277	2,5	443	1,6	0,4
Szedres	2220	76	27	10	26	12	22	8	51	1066	7,1	1658	4,6	1,1
Szekszárd	33032	886	266	192	265	140	268	115	326	15973	5,5	23194	3,8	0,9
Várdomb	1100	33	5	10	5	5	9	5	11	555	6,0	891	3,7	0,9
<b>Összesen:</b>	<b>58 410</b>	<b>1 870</b>	<b>595</b>	<b>359</b>	<b>695</b>	<b>298</b>	<b>556</b>	<b>230</b>	<b>864</b>	<b>27 318</b>	<b>6,8</b>	<b>41606</b>	<b>4,4</b>	<b>1,0</b>

<sup>1</sup> Regisztráltak száma / a gazdaságilag aktív népesség becslés száma.

<sup>2</sup> Nyilvántartott álláskereső a munkavállalói korú (15-64 éves) népesség %-ában.

<sup>3</sup> A relatív mutató az országos relatív mutatóhoz viszonyított aránya.

## Településszintű munkaerő-piaci adatok 2016. június 20.

Járási Kirendeltség: Tolna

Település megnevezése	Lakónépesség 2015.	Nyilvántartott álláskereső fő	Foly.nyilv. >365 nap fő	Álláskeresői ellátásban részesülő	Szociális ellátásban részesülő	25 év alatti fő	50 éves és idősebb fő	Pályakezdő fő	Legfeljebb 8 általános fő	Gazdaságilag aktív népesség (becsült) 2015	Mutató '2016' <sup>1</sup>	Munkavállalói korú népesség 2015. (fő)	Relatív mutató <sup>2</sup> (%)	Arányszám <sup>3</sup>
Bogyiszló	2152	106	31	15	33	21	29	20	65	901	11,8	1564	6,8	1,6
Fadd	4083	150	34	24	23	33	32	21	94	1673	9,0	2887	5,2	1,2
Fácánkert	612	24	6	1	7	4	6	3	11	306	7,8	481	5,0	1,2
Tolna	11147	396	171	99	140	63	132	42	225	4928	8,0	7946	5,0	1,2
<b>Összesen:</b>	<b>17994</b>	<b>676</b>	<b>242</b>	<b>139</b>	<b>203</b>	<b>121</b>	<b>199</b>	<b>86</b>	<b>395</b>	<b>7809</b>	<b>8,7</b>	<b>12878</b>	<b>5,2</b>	<b>1,2</b>

<sup>1</sup> Regisztráltak száma / a gazdaságilag aktív népesség becsült száma.

<sup>2</sup> Nyilvántartott álláskereső a munkavállalói korú (15-64 éves) népesség %-ában.

<sup>3</sup> A relatív mutatónak az országos relatív mutatóhoz viszonyított aránya.

### Megye - Ország összesen

Település megnevezése	Lakónépesség 2015.	Nyilvántartott álláskereső fő	Foly.nyilv. >365 nap fő	Álláskeresői ellátásban részesülő	Szociális ellátásban részesülő	25 év alatti fő	50 éves és idősebb fő	Pályakezdő fő	Legfeljebb 8 általános fő	Gazdaságilag aktív népesség (becsült) 2015	Mutató '2016' <sup>1</sup>	Munkavállalói korú népesség 2015. (fő)	Relatív mutató <sup>2</sup> %	Arányszám <sup>3</sup>
Tolna megye:	225 936	7 206	2 280	1 249	2 419	1 198	2 135	932	3 399	100 655	7,2	159 895	4,5	1,1
<b>Ország össz. :</b>	<b>9 877 365</b>	<b>291 637</b>	<b>89 305</b>	<b>53 816</b>	<b>94 385</b>	<b>45 734</b>	<b>94 676</b>	<b>34 159</b>	<b>120 134</b>	<b>4 518 343</b>	<b>6,5</b>	<b>6 862 299</b>	<b>4,2</b>	<b>1,0</b>

100 655

<sup>1</sup> Regisztráltak száma / a gazdaságilag aktív népesség becsült száma.

<sup>2</sup> Nyilvántartott álláskereső a munkavállalói korú (15-64 éves) népesség %-ában.

<sup>3</sup> A relatív mutatónak az országos relatív mutatóhoz viszonyított aránya.



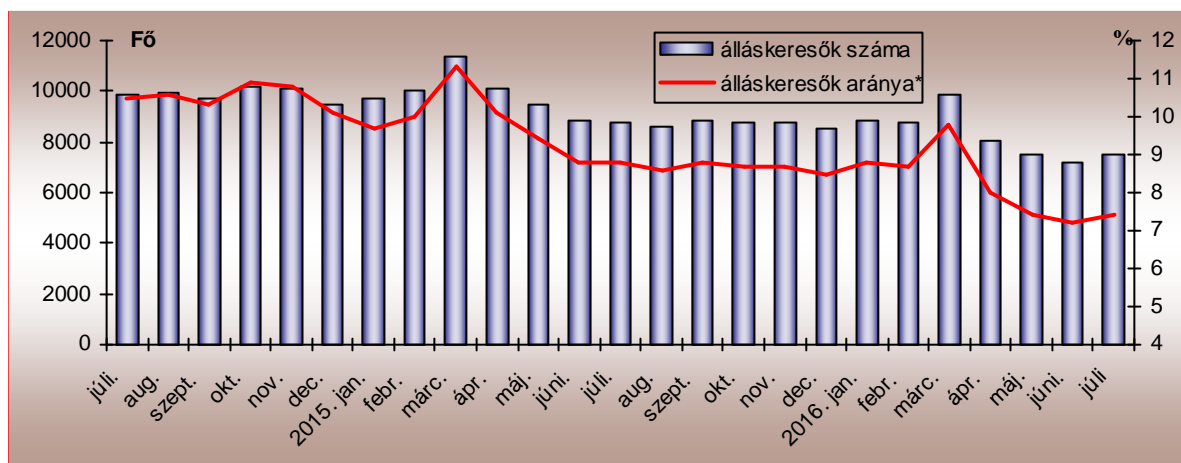


## TOLNA MEGYEI KORMÁNYHIVATAL

### A MUNKAERŐ-PIACI HELYZET ALAKULÁSA TOLNA MEGYÉBEN – 2016. JÚLIUS

2016. július 20-án a Tolna Megyei Kormányhivatal Foglalkoztatási Főosztályának nyilvántartásában 7.464 **álláskereső** szerepelt, amely az előző hónaphoz képest 244 fős (3,4%-os) emelkedést jelentett. Éves bázison az álláskeresők száma 1.330 fős (15,1%-os) csökkenést mutatott.

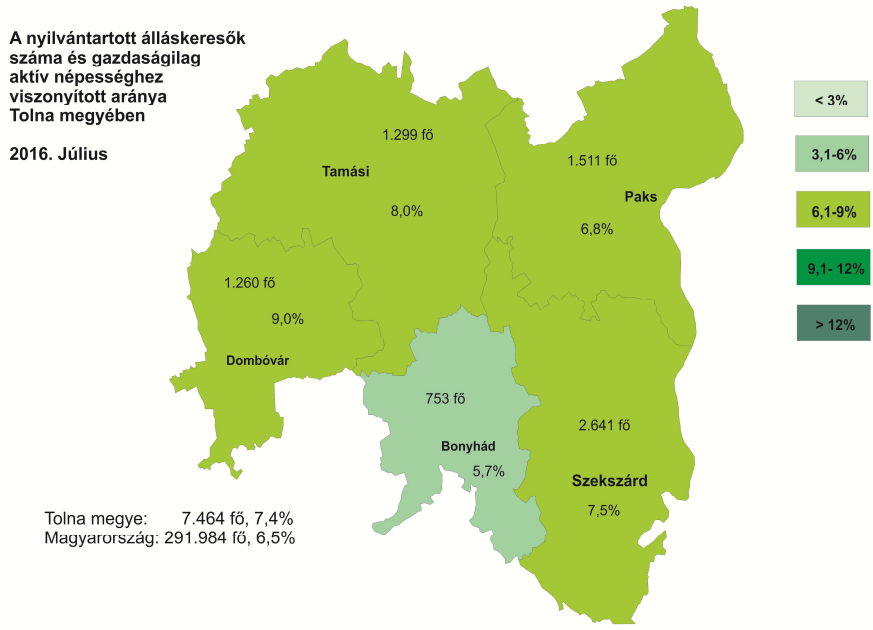
### A nyilvántartott álláskeresők számának alakulása Tolna megyében 2014. július - 2016. július



Július hónap folyamán júniushoz képest 350 fővel többen, 1.456-an váltak álláskeresővé Tolna megyében. A nyilvántartásból kikerülőök száma csökkent, az előző hónaphoz képest 162 fővel kevesebb, 1.203 kilépő jellemezte a júliust.

A tárgyhavi zárónapon Tolna megyében a legnagyobb **munkaerő-kínálat**, 2.641 fő, a Szekszárdi térséget jellemezte. Paks körzetében 1.511 fő, Tamási térségében 1.299 fő regisztráltat tartottunk nyilván, míg Dombóvár nyilvántartásában 1.260-an szerepeltek. A legkevesebb álláskeresőt, 753 főt a Bonyhádi Járás foglalkoztatási osztályán regisztrálták.

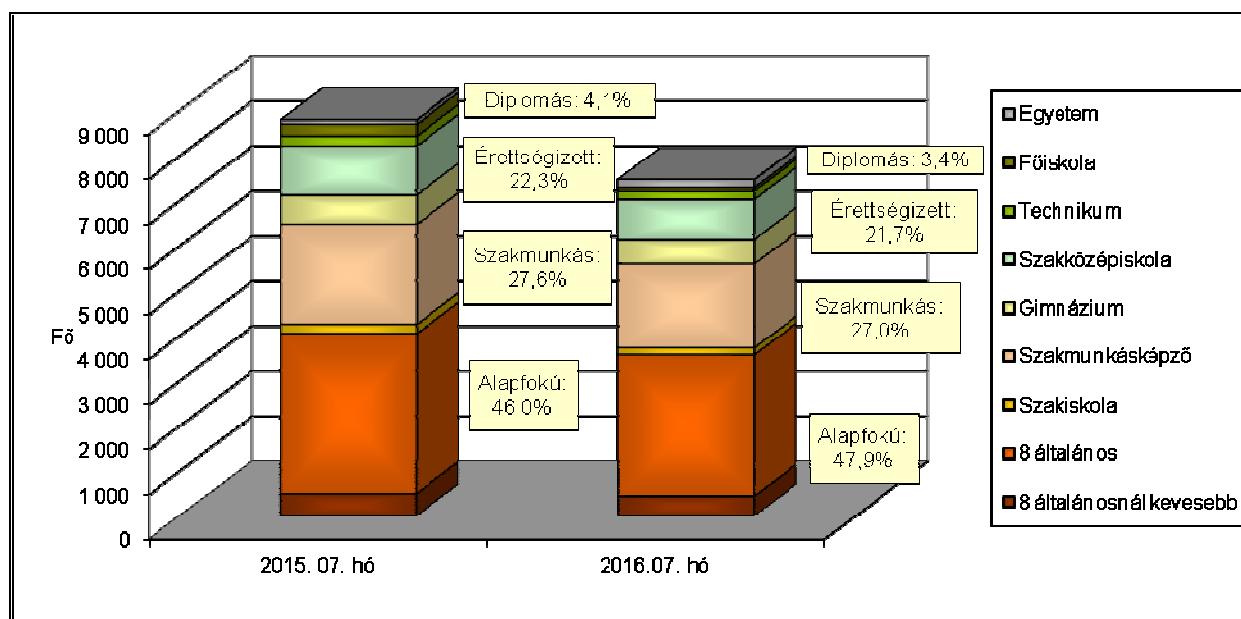
A vizsgált hónapban nyilvántartott álláskeresők Tolna megye gazdaságilag aktív népességének 7,4%-át tették ki, ami az előző havi mutatónál 0,2%-ponttal magasabb, az előző évinél 1,4%-ponttal alacsonyabb értéket jelentett. A Tolna megyei tárgyhavi mutató az országos átlagnál 0,9%-ponttal volt kedvezőtlenebb.



A nyilvántartott álláskeresők gazdaságilag aktív népességhez viszonyított aránya 2016. július hónapban is Dombóvár (9,0%) és Tamási (8,0%) körzetében volt a legmagasabb. Szekszárd vonzáskörzetében 7,5%, Paks környékén 6,8%, Bonyhád térségében 5,7% volt a ráta értéke, utóbbi kedvezőbb volt a megyei átlagnál.

Az előző év azonos időszakához képest – ahogy az alábbi grafikonból is kitűnik – az érettségizettek aránya nem változott, a legfeljebb általános iskolát végzettek aránya és a diplomásoké is csak minimálisan 0,3, illetve 0,4%-ponttal csökkent. Emelkedett ugyanakkor a szakmunkás végzettségűek aránya 0,7%-ponttal.

**Az álláskeresők iskolai végzettség szerinti összetétele Tolna megyében**



A legnagyobb hányadot változatlanul a legfeljebb 8 általános iskolai osztályt végzettek jelentik, 47,9%-os arányuk alapján az álláskeresők csaknem felének ez a legmagasabb iskolai végzettsége. Ez azért is komoly probléma, mert az iskolai végzettség az a tényező, ami az álláskeresők elhelyezkedési esélyeit leginkább befolyásolja. Érettségivel az álláskeresők ötöd része, szakmunkás végzettséggel 27%-uk, diplomával 3,4%-uk rendelkezett.

#### Néhány a Tolna megyei álláskeresők összetételét jellemző adat

Jellemző	2016. július		2016. május		2015. július	
	Létszám	Arány	Létszám	Arány	Létszám	Arány
Összes álláskereső	7 464	100,0%	7 220	100,0%	8 794	100,0%
Férfi	3 685	49,4%	3 666	50,8%	4 386	49,9%
Nő	3 779	50,6%	3 554	49,2%	4 426	50,3%
Legfeljebb 25 éves	1 490	20,0%	1 409	19,5%	1 851	21,0%
26 -35 éves	1 467	19,7%	1 431	19,8%	1 843	21,0%
36 - 50 éves	2 539	34,0%	2 418	33,5%	2 906	33,0%
50 év feletti	1 968	26,4%	1 962	27,2%	2 194	24,9%
Pályakezdő	1 011	13,5%	943	13,1%	1 330	15,1%
Álláskeresési támogatásban részesülő	1 290	17,3%	1 221	16,9%	1 012	11,5%
Szociális ellátásban részesülő	2 408	32,3%	2 387	33,1%	3 182	36,2%
Ellátásban nem részesülő	3 766	50,5%	3 612	50,0%	4 600	52,3%
Több, mint 12 hónapja folyamatosan nyilvántartott	2 170	29,1%	2 267	31,4%	2 505	28,5%

Július folyamán emelkedett a **pályakezdő álláskeresők beáramlása** a foglalkoztatási osztályokra. A tárgy hónapban 289 pályakezdő került be a regisztrációba, ez az előző havinál 5 fővel, az előző év azonos időszakánál pedig 25 fővel volt több. A belépők között a legfeljebb érettségivel rendelkezők szerepeltek a legnagyobb, 44,6%-os arányban. A kilépők az előző havinál 39 fővel többen voltak, így a tárgy hónapban összesen 218 pályakezdő került ki a regisztrációból.

A júliusi zárónapon 1011 **pályakezdő** szerepelt a regiszterünkben, mely az előző havi értéknél 68 fővel több, az előző évi júliusi létszámnál pedig 319 fővel alacsonyabb volt. Arányuk az összes nyilvántartott álláskeresőn belül 0,4%-ponttal 13,5%-ra emelkedett egy hónap alatt, az egy évvel korábbi adatnál ugyanakkor 1,6%-ponttal volt alacsonyabb.

A 2016. július 20-i állapot szerint a Tolna megyében nyilvántartott álláskeresők közül 1.290 fő volt jogosult valamilyen típusú **álláskeresési ellátásra**, ami 69 fővel magasabb az előző havi létszámnál, 278 fővel magasabb viszont a 2015. azonos időszaki adatnál.

Júliusban az **álláskeresési járadékban részesülők** száma 67 fővel 896 főre emelkedett, így arányuk 12%-ot tett ki. Az **álláskeresési segélyre jogosultak** a tárgy hónapban 394-en voltak, létszámuk 2 fővel emelkedett az előző hónaphoz képest, arányuk 5,3%-os volt.

**Foglalkoztatást helyettesítő támogatásra** 2.408 fő volt jogosult júliusban, számuk a júniuséhoz viszonyítva 21 fővel emelkedett, arányuk 32,3%-ot tett ki a tárgyidőszakban. Az álláskeresők fele (3.766 fő) sem álláskeresési, sem szociális **ellátásra nem volt jogosult**.

A tartós, több mint egy éve, megszakítás nélkül a nyilvántartásban szereplő álláskeresők száma az előző hónaphoz viszonyítva 97 fővel, az előző év azonos időszakához viszonyítva pedig 335 fővel csökkent.

A 2.267 tartós állás nélküli az összes álláskeresőhöz viszonyítva 29,1%-os aránnyal szerepelt 2016. júliusban. Az összes álláskeresőn belüli arányuk 2,3%-ponttal alacsonyabb az előző havi értéknél, 0,6%-ponttal pedig magasabb az egy évvel korábbi arányszámnál is. A vizsgált csoportba tartozó álláskeresők körében 50,6%-ot tett ki a legfeljebb 8 általánost végzetek aránya, 46,6%-uk pedig 50 év feletti volt. A „tartós munkanélküliek” 50,3%-a szociális juttatásban részesült az önkormányzattól, 37,2%-uk pedig nem kapott ellátást.

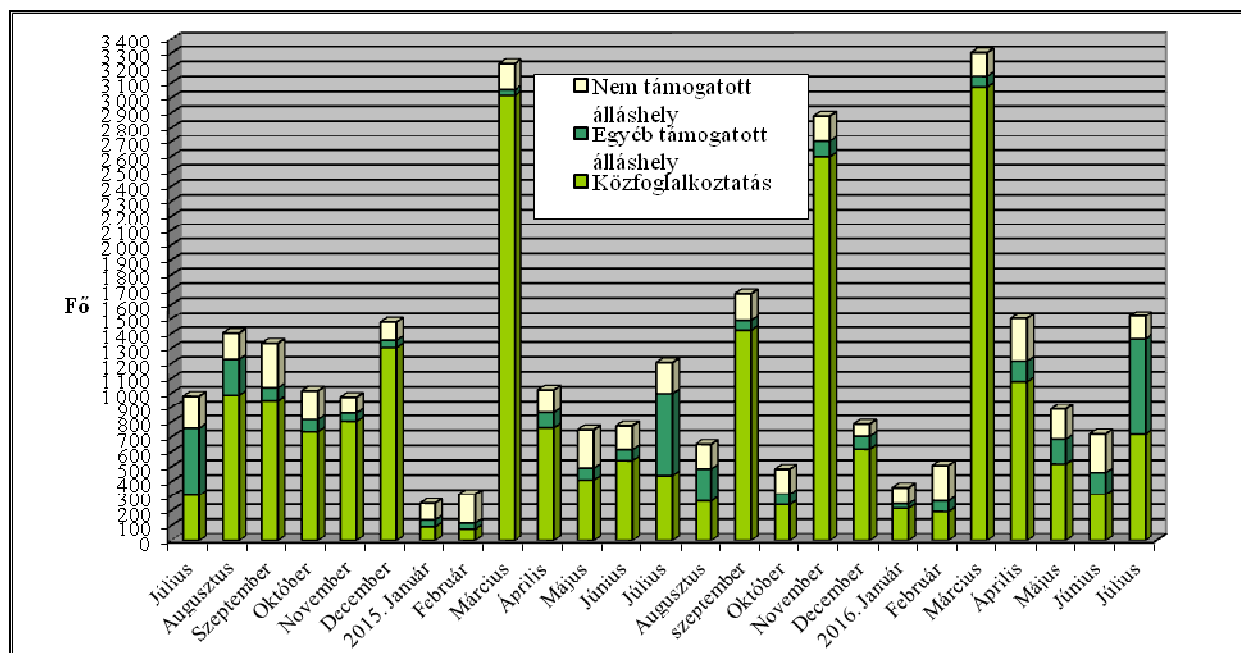
**A munkaerőpiacon leginkább hátránnyal küzdő célcsoportok aránya az álláskeresők körében  
Tolna megye foglalkoztatási körzeteiben**

Járási Foglalkoztatási Osztály	Legfeljebb általános iskolát végzettek	50 év felettek	Több mint 12 hónapja folyamatosan regisztráltak	Szociális ellátásban részesülők (RSZS, FHT)	Pályakezdők
<b>aránya a nyilvántartott álláskeresők körében, 2016. július</b>					
Bonyhád	35,6%	22,6%	21,9%	19,4%	18,1%
Dombóvár	43,6%	24,6%	33,5%	30,5%	13,1%
Paks	49,2%	26,5%	31,7%	38,7%	13,6%
Tamási	53,0%	30,1%	23,0%	29,4%	13,0%
Szekszárd	50,3%	26,4%	30,5%	34,5%	12,7%
<b>Tolna megye</b>	<b>47,9%</b>	<b>26,4%</b>	<b>29,1%</b>	<b>32,3%</b>	<b>13,5%</b>
Magyarország	41,1%	30,2%	29,6%	31,3%	12,1%

A júniusi és a júliusi zárónap között a munkáltatók Tolna megyében 1.520 főre vonatkozó új munkaerőigényt jelentettek be a foglalkoztatási osztályokon, valamennyivel több, mint dupláját az előző havinak, és 314 álláshellyel többet, mint egy évvel korábban. Az előző hónaphoz viszonyítva emelkedett a közfoglalkoztatáshoz kapcsolódó álláshelyek száma és jelentős számú, 367 főre vonatkozó álláshely kötődött a „Nyári diákmunka elősegítése” elnevezésű programhoz, aminek célja a fiatalok munkatapasztalat szerzésének elősegítése volt. A támogatások keretében a 16 és 25 év közötti fiatalokat 2016. július 1-től augusztus 31-ig önkormányzatok és önkormányzati fenntartású intézmények foglalkoztatják.

A tárgyhavi újonnan jelzett üres állások közül 570 Szekszárd, 463 Tamási, 216 Dombóvár, 184 Paks, 87 pedig Bonyhád térségében jelent meg.

### Az új álláshelyek számának alakulása Tolna megyében, 2014. július - 2016. július



Az újonnan bejelentett *támogatott álláslehetőségek* száma 1.365-öt tett ki, 367-tel többet, mint egy évvel korábban. A *támogatott állások* 52,7%-a (720 álláshely) a közfoglalkoztatási program valamely eszközehez kapcsolódott.

Júliusban a bejelentett állások közül 155 álláshelyhez a foglalkoztatók nem igényeltek állami támogatást, számuk az előző havinál 105-tel, az egy évvel korábbinál pedig 53-mal kevesebb volt. A nem támogatott munkaerőigények többsége (71 álláshely) a feldolgozóiparból, a kereskedelem, gépjárműjavítás (22 álláshely) területéről és az adminisztratív és szolgáltatást támogató tevékenység ágazatból (12 álláshely) érkezett.

Szekszárd, 2016.08.31.

Készítette: Bartha Viktória

## Településszintű munkaerő-piaci adatok 2016. július 20.

Járási Kirendeltség: Bonyhád

Település megnevezése	Lakónépesség 2015.	Nyilvántartott álláskereső fő	Foly.nyilv. >365 nap fő	Álláskeresői ellátásban részesülő	Szociális ellátásban részesülő	25 év alatti fő	50 éves és idősebb fő	Pályakezdő fő	Legfeljebb 8 általános fő	Gazdaságilag aktív népesség (becsült) 2015	Mutató '2016' <sup>1</sup>	Munkavállalói korú népesség 2015. (fő)	Relatív mutató <sup>2</sup> (%)	Arányszám <sup>3</sup>
Aparhant	1009	22	5	7	0	3	4	3	4	433	5,1	734	3,0	0,7
Bátaapáti	423	26	5	3	9	8	5	5	16	168	15,5	325	8,0	1,9
Bonyhád	13471	274	52	60	35	67	65	52	82	5832	4,7	9256	3,0	0,7
Bonyhádvarasd	416	7	3	1	0	0	0	0	0	174	4,0	314	2,2	0,5
Cikó	870	36	5	5	11	6	13	4	16	350	10,3	659	5,5	1,3
Felsőnána	588	19	5	5	4	3	4	3	1	282	6,7	462	4,1	1,0
Grábóc	177	10	3	3	2	1	2	0	4	58	17,1	125	8,0	1,9
Györe	638	12	1	2	1	4	0	3	5	260	4,6	474	2,5	0,6
Izmény	475	14	2	0	3	2	1	2	5	192	7,3	360	3,9	0,9
Kakasd	1656	34	4	7	3	7	8	7	12	714	4,8	1250	2,7	0,6
Kéty	698	15	2	7	2	3	5	2	3	320	4,7	503	3,0	0,7
Kisdorog	738	17	6	5	2	3	3	3	5	331	5,1	514	3,3	0,8
Kismányok	325	11	3	1	2	2	3	2	2	133	8,2	241	4,6	1,1
Kisvejte	412	26	11	0	14	6	6	7	17	167	15,6	304	8,6	2,0
Lengyel	545	27	8	5	10	4	7	3	10	228	11,8	398	6,8	1,6
Mórág	736	22	10	2	8	2	6	2	12	254	8,6	529	4,2	1,0
Mócsény	381	9	2	2	1	0	4	0	3	142	6,3	234	3,8	0,9
Mucsfa	363	9	2	1	4	3	3	1	6	156	5,8	294	3,1	0,7
Murga	67	2	1	1	0	1	1	1	1	23	8,7	49	4,1	1,0
Nagymányok	2275	44	7	5	9	13	15	9	15	897	4,9	1571	2,8	0,7
Nagyvejte	161	3	0	0	0	2	0	2	0	70	4,3	111	2,7	0,6
Tevel	1351	21	2	5	3	8	4	7	9	647	3,2	983	2,1	0,5
Váralja	862	29	8	2	8	8	10	6	16	293	9,9	603	4,8	1,1
Závod	276	7	0	2	1	2	1	0	3	110	6,3	195	3,6	0,8
Zomba	2042	53	18	6	16	9	14	8	18	1016	5,2	1513	3,5	0,8
<b>Összesen</b>	<b>30 955</b>	<b>749</b>	<b>165</b>	<b>137</b>	<b>148</b>	<b>167</b>	<b>184</b>	<b>132</b>	<b>265</b>	<b>13 253</b>	<b>5,7</b>	<b>22 001</b>	<b>3,4</b>	<b>0,8</b>

<sup>1</sup> Regisztráltak száma / a gazdaságilag aktív népesség becslés száma.

<sup>2</sup> Nyilvántartott álláskereső a munkavállalói korú (15-64 éves) népesség %-ában.

<sup>3</sup> A relatív mutató az országos relatív mutatóhoz viszonyított aránya.

## Településszintű munkaerő-piaci adatok 2016. július 20.

Járási Kirendeltség: Dombóvár

Település megnevezése	Lakónépesség 2015.	Nyilvántartott álláskereső fő	Foly.nyilv. >365 nap fő	Álláskeresői ellátásban részesülő	Szociális ellátásban részesülő	25 év alatti fő	50 éves és idősebb fő	Pályakezdő fő	Legfeljebb 8 általános fő	Gazdaságilag aktív népesség (becsült) 2015	Mutató '2016' <sup>1</sup>	Munkavállalói korú népesség 2015. (fő)	Relatív mutató <sup>2</sup> %	Arány-szám <sup>3</sup>
Attala	820	37	12	13	7	4	16	2	15	333	11,1	574	6,4	1,5
Csibrák	296	33	9	3	10	9	7	5	16	124	26,6	257	12,8	3,0
Csikóstóttós	828	31	12	6	7	5	7	4	11	354	8,7	600	5,2	1,2
Dalmand	1240	61	18	8	24	6	18	7	26	592	10,3	871	7,0	1,6
Dombóvár	18688	600	218	101	170	74	185	67	182	8674	6,9	13106	4,6	1,1
Döbrököz	1946	138	67	13	69	34	22	32	81	774	17,8	1320	10,5	2,5
Gyulaj	1019	48	15	11	10	8	6	6	37	308	15,6	660	7,3	1,7
Jágónak	259	23	9	2	8	3	6	1	15	91	25,4	166	13,9	3,3
Kapospula	864	17	6	4	4	2	6	2	7	387	4,4	582	2,9	0,7
Kaposszekcső	1512	41	3	8	4	11	6	9	18	708	5,8	1039	3,9	0,9
Kocsola	1287	91	20	5	35	12	30	12	62	496	18,3	875	10,4	2,4
Kurd	1139	60	14	8	6	15	12	7	25	507	11,8	859	7,0	1,6
Lápafő	162	9	1	0	6	1	1	1	9	64	14,2	123	7,3	1,7
Nak	594	25	7	2	13	3	6	1	14	201	12,4	396	6,3	1,5
Szakcs	853	30	7	3	7	6	8	5	22	285	10,5	608	4,9	1,2
Várong	156	11	2	0	4	4	2	1	6	59	18,5	117	9,4	2,2
<b>Összesen</b>	<b>31 663</b>	<b>1 255</b>	<b>420</b>	<b>187</b>	<b>384</b>	<b>197</b>	<b>338</b>	<b>162</b>	<b>546</b>	<b>13 955</b>	<b>9,0</b>	<b>22153</b>	<b>5,7</b>	<b>1,3</b>

<sup>1</sup> Regisztráltak száma / a gazdaságilag aktív népesség becslés száma.

<sup>2</sup> Nyilvántartott álláskereső a munkavállalói korú (15-64 éves) népesség %-ában.

<sup>3</sup> A relatív mutató az országos relatív mutatóhoz viszonyított aránya.

## Településszintű munkaerő-piaci adatok 2016. július 20.

Járási Kirendeltség: Paks

Település megnevezése	Lakónépesség 2015.	Nyilvántartott álláskereső fő	Foly.nyilv. >365 nap fő	Álláskeresési ellátásban részesülő	Szociális ellátásban részesülő	25 év alatti fő	50 éves és idősebb fő	Pályakezdő fő	Legfeljebb 8 általános fő	Gazdaságilag aktív népesség (becsült) 2015	Mutató '2016' <sup>1</sup>	Munkavállalói korú népesség 2015. (fő)	Relatív mutató <sup>2</sup> %	Arányszám <sup>3</sup>
Bikács	449	40	12	5	16	9	10	5	20	190	21,1	329	12,2	2,9
Bölcske	2754	91	29	13	40	15	21	14	51	1130	8,1	1893	4,8	1,1
Dunaföldvár	8593	287	111	35	104	46	91	39	140	3778	7,6	5997	4,8	1,1
Dunaszentgyörgy	2562	60	20	9	23	10	14	6	30	1130	5,3	1818	3,3	0,8
Gerjen	1200	38	11	6	10	7	8	7	24	549	6,9	864	4,4	1,0
Györköny	951	16	5	2	2	3	7	2	3	386	4,1	673	2,4	0,6
Kajdacs	1249	64	16	2	26	9	19	8	35	510	12,6	872	7,3	1,7
Madocsa	1891	44	11	7	8	8	14	7	16	769	5,7	1322	3,3	0,8
Nagydorog	2576	109	42	9	52	17	28	14	71	1128	9,7	1884	5,8	1,4
Németkér	1719	53	17	3	28	5	20	4	27	778	6,8	1214	4,4	1,0
Paks	19305	430	119	80	137	78	116	63	149	9517	4,5	13852	3,1	0,7
Pálfa	1561	88	31	8	54	11	35	9	66	606	14,5	1140	7,7	1,8
Pusztahencse	945	52	5	9	23	10	15	9	33	402	12,9	730	7,1	1,7
Sárszentlőrinc	1060	79	27	6	39	8	28	6	58	397	19,9	761	10,4	2,4
Tengelic	2207	55	23	9	21	12	18	9	22	885	6,2	1551	3,5	0,8
<b>Összesen:</b>	<b>49 022</b>	<b>1 506</b>	<b>479</b>	<b>203</b>	<b>583</b>	<b>248</b>	<b>444</b>	<b>202</b>	<b>745</b>	<b>22 154</b>	<b>6,8</b>	<b>34900</b>	<b>4,3</b>	<b>1,0</b>

<sup>1</sup> Regisztráltak száma / a gazdaságilag aktív népesség becslés száma.

<sup>2</sup> Nyilvántartott álláskeresők a munkavállalói korú (15-64 éves) népesség %-ában.

<sup>3</sup> A relatív mutató az országos relatív mutatóhoz viszonyított aránya.



## Településszintű munkaerő-piaci adatok 2016. július 20.

Járási Kirendeltség: Tamási

Település megnevezése	Lakónépesség 2015.	Nyilvántartott álláskereső fő	Foly.nyilv. >365 nap fő	Álláskeresői ellátásban részesülő	Szociális ellátásban részesülő	25 év alatti fő	50 éves és idősebb fő	Pályakezdő fő	Legfeljebb 8 általános fő	Gazdaságilag aktív népesség (becsült) 2015	Mutató '2016' <sup>1</sup>	Munkavállalói korú népesség 2015. (fő)	Relatív mutató <sup>2</sup> %	Arány-szám <sup>3</sup>
Belecska	365	9	0	2	1	4	1	4	5	162	5,6	284	3,2	0,7
Diósberény	335	8	1	1	1	2	3	2	4	118	6,8	233	3,4	0,8
Duzs	252	15	9	6	5	0	10	0	7	100	15,0	193	7,8	1,8
Értény	778	63	5	9	25	10	16	11	48	297	21,2	466	13,5	3,2
Felsőnyék	978	30	5	8	9	5	9	3	19	443	6,8	714	4,2	1,0
Fürged	706	29	6	4	11	6	6	4	14	274	10,6	470	6,2	1,5
Gyöng	2048	40	11	9	16	7	16	7	18	756	5,3	1219	3,3	0,8
Hőgyész	2858	105	23	19	40	18	29	10	51	1164	9,0	1896	5,5	1,3
Iregszemcse	2656	100	29	16	40	15	28	10	57	1127	8,9	1859	5,4	1,3
Kalaznó	138	7	3	3	2	0	4	0	6	54	12,9	102	6,9	1,6
Keszőhidegkút	194	9	0	4	1	1	4	1	5	83	10,8	136	6,6	1,6
Kisszékely	296	13	4	1	5	3	4	3	8	103	12,6	196	6,6	1,6
Koppányszántó	314	15	1	2	2	0	8	0	7	118	12,7	225	6,7	1,6
Magyarkeszi	1236	55	18	5	24	13	18	9	31	559	9,8	860	6,4	1,5
Miszla	270	13	4	5	3	1	8	0	8	87	15,0	195	6,7	1,6
Mucsi	436	36	6	3	14	8	8	5	25	191	18,9	335	10,7	2,5
Nagykónyi	1099	51	10	10	15	8	19	7	33	464	11,0	768	6,6	1,6
Nagyszékely	417	21	6	5	4	1	11	1	12	141	14,9	309	6,8	1,6
Nagyszokoly	905	56	15	7	19	15	14	14	36	336	16,7	601	9,3	2,2
Ozora	1605	54	9	8	18	7	14	6	39	617	8,8	1131	4,8	1,1
Pári	622	23	9	5	7	5	9	5	17	262	8,8	461	5,0	1,2
Pincehely	2211	58	14	12	15	14	19	9	19	936	6,2	1567	3,7	0,9
Regöly	1156	17	3	5	1	3	9	4	7	543	3,1	789	2,2	0,5
Simontornya	4051	171	58	35	58	22	57	19	83	1841	9,3	2872	6,0	1,4
Szakadát	205	4	1	1	0	0	3	0	1	73	5,5	141	2,8	0,7
Szakály	1352	41	10	8	9	7	7	5	24	580	7,1	927	4,4	1,0
Szárazd	223	6	0	0	3	1	1	1	4	91	6,6	158	3,8	0,9
Tamási	8179	201	29	69	25	40	60	26	70	3862	5,2	5842	3,4	0,8
Tolnanémedi	1040	24	6	7	7	4	8	3	14	415	5,8	716	3,4	0,8
Udvari	328	4	1	0	1	1	0	1	3	119	3,4	241	1,7	0,4
Újireg	280	11	3	2	3	1	4	1	5	114	9,7	187	5,9	1,4
Varsád	359	15	3	1	4	1	6	1	8	140	10,7	264	5,7	1,3
<b>Összesen:</b>	<b>37 892</b>	<b>1 304</b>	<b>302</b>	<b>272</b>	<b>388</b>	<b>223</b>	<b>413</b>	<b>172</b>	<b>688</b>	<b>16 166</b>	<b>8,1</b>	<b>26357</b>	<b>4,9</b>	<b>1,1</b>

<sup>1</sup> Regisztráltak száma / a gazdaságilag aktív népesség becslés száma.

<sup>2</sup> Nyilvántartott álláskereső a munkavállalói korú (15-64 éves) népesség %-ában.

<sup>3</sup> A relatív mutató az országos relatív mutatóhoz viszonyított aránya.

## Településszintű munkaerő-piaci adatok 2016. július 20.

Járási Kirendeltség: Szekszárd

Település megnevezése	Lakónépesség 2015.	Nyilvántartott állskereső fő	Foly.nyilv. >365 nap fő	Álláskeresői ellátásban részesülő	Szociális ellátásban részesülő	25 év alatti fő	50 éves és idősebb fő	Pályakezdő fő	Legfeljebb 8 általános fő	Gazdaságilag aktív népesség (becsült) 2015	Mutató '2016' <sup>1</sup>	Munkavállalói korú népesség 2015. (fő)	Relatív mutató <sup>2</sup> %	Arányszám <sup>3</sup>
Alsónána	700	34	8	9	14	4	14	2	13	296	11,5	501	6,8	1,6
Alsónyék	760	29	12	2	18	3	17	3	19	295	9,8	539	5,4	1,3
Báta	1683	116	41	9	53	20	27	16	72	660	17,6	1143	10,1	2,4
Bátaszék	6217	157	47	47	60	27	54	19	67	2796	5,6	4459	3,5	0,8
Decs	3802	205	59	23	113	40	46	31	126	1639	12,5	2793	7,3	1,7
Harc	879	37	11	6	13	5	8	3	12	413	9,0	672	5,5	1,3
Kistormás	339	19	3	2	6	5	7	3	10	142	13,4	253	7,5	1,8
Kölesd	1482	75	27	8	38	5	29	4	54	557	13,5	1017	7,4	1,7
Medina	806	37	19	7	19	4	12	3	24	526	7,0	581	6,4	1,5
Őcsény	2359	76	20	23	34	13	22	9	45	1076	7,1	1772	4,3	1,0
Pörböly	539	12	3	1	5	0	4	0	9	224	5,4	378	3,2	0,7
Sárpilis	677	60	29	5	40	10	18	6	39	277	21,6	443	13,5	3,2
Sióagárd	1239	25	2	9	3	8	6	4	7	547	4,6	869	2,9	0,7
Száika	576	8	1	3	0	0	1	0	1	277	2,9	443	1,8	0,4
Szedres	2220	84	24	15	31	12	24	5	56	1066	7,9	1658	5,1	1,2
Szekszárd	33032	917	267	189	281	147	272	121	360	15973	5,7	23194	4,0	0,9
Várdomb	1100	35	5	9	7	5	10	5	11	555	6,3	891	3,9	0,9
<b>Összesen:</b>	<b>58 410</b>	<b>1 926</b>	<b>578</b>	<b>367</b>	<b>735</b>	<b>308</b>	<b>571</b>	<b>234</b>	<b>925</b>	<b>27 318</b>	<b>7,1</b>	<b>41606</b>	<b>4,6</b>	<b>1,1</b>

<sup>1</sup> Regisztráltak száma / a gazdaságilag aktív népesség becslés száma.

<sup>2</sup> Nyilvántartott álláskereső a munkavállalói korú (15-64 éves) népesség %-ában.

<sup>3</sup> A relatív mutató az országos relatív mutatóhoz viszonyított aránya.

## Településszintű munkaerő-piaci adatok 2016. július 20.

Járási Kirendeltség: Tolna

Település megnevezése	Lakónépesség 2015.	Nyilvántartott álláskereső fő	Foly.nyilv. >365 nap fő	Álláskeresői ellátásban részesülő	Szociális ellátásban részesülő	25 év alatti fő	50 éves és idősebb fő	Pályakezdő fő	Legfeljebb 8 általános fő	Gazdaságilag aktív népesség (becsült) 2015	Mutató '2016' <sup>1</sup>	Munkavállalói korú népesség 2015. (fő)	Relatív mutató <sup>2</sup> (%)	Arányszám <sup>3</sup>
Bogyiszló	2152	124	27	18	33	25	31	21	76	901	13,8	1564	7,9	1,9
Fadd	4083	147	36	23	18	35	34	26	94	1673	8,8	2887	5,1	1,2
Fácánkert	612	27	6	2	9	6	6	3	13	306	8,8	481	5,6	1,3
Tolna	11147	413	171	99	140	63	132	42	225	4928	8,4	7946	5,2	1,2
<b>Összesen:</b>	<b>17994</b>	<b>711</b>	<b>240</b>	<b>142</b>	<b>200</b>	<b>129</b>	<b>203</b>	<b>92</b>	<b>408</b>	<b>7809</b>	<b>9,1</b>	<b>12878</b>	<b>5,5</b>	<b>1,3</b>

<sup>1</sup> Regisztráltak száma / a gazdaságilag aktív népesség becsült száma.

<sup>2</sup> Nyilvántartott álláskereső a munkavállalói korú (15-64 éves) népesség %-ában.

<sup>3</sup> A relatív mutatónak az országos relatív mutatóhoz viszonyított aránya.

### Megye - Ország összesen

Település megnevezése	Lakónépesség 2015.	Nyilvántartott álláskereső fő	Foly.nyilv. >365 nap fő	Álláskeresői ellátásban részesülő	Szociális ellátásban részesülő	25 év alatti fő	50 éves és idősebb fő	Pályakezdő fő	Legfeljebb 8 általános fő	Gazdaságilag aktív népesség (becsült) 2015	Mutató '2016' <sup>1</sup>	Munkavállalói korú népesség 2015. (fő)	Relatív mutató <sup>2</sup> %	Arányszám <sup>3</sup>
Tolna megye:	225 936	7 451	2 184	1 308	2 438	1 272	2 153	994	3 577	100 655	7,4	159 895	4,7	1,1
<b>Ország össz. :</b>	<b>9 877 365</b>	<b>291 984</b>	<b>86 384</b>	<b>57 462</b>	<b>91 438</b>	<b>47 130</b>	<b>93 777</b>	<b>35 446</b>	<b>120 029</b>	<b>4 518 343</b>	<b>6,5</b>	<b>6 862 299</b>	<b>4,3</b>	<b>1,0</b>

100 655

<sup>1</sup> Regisztráltak száma / a gazdaságilag aktív népesség becsült száma.

<sup>2</sup> Nyilvántartott álláskereső a munkavállalói korú (15-64 éves) népesség %-ában.

<sup>3</sup> A relatív mutatónak az országos relatív mutatóhoz viszonyított aránya.



## TOLNA MEGYEI KORMÁNYHIVATAL

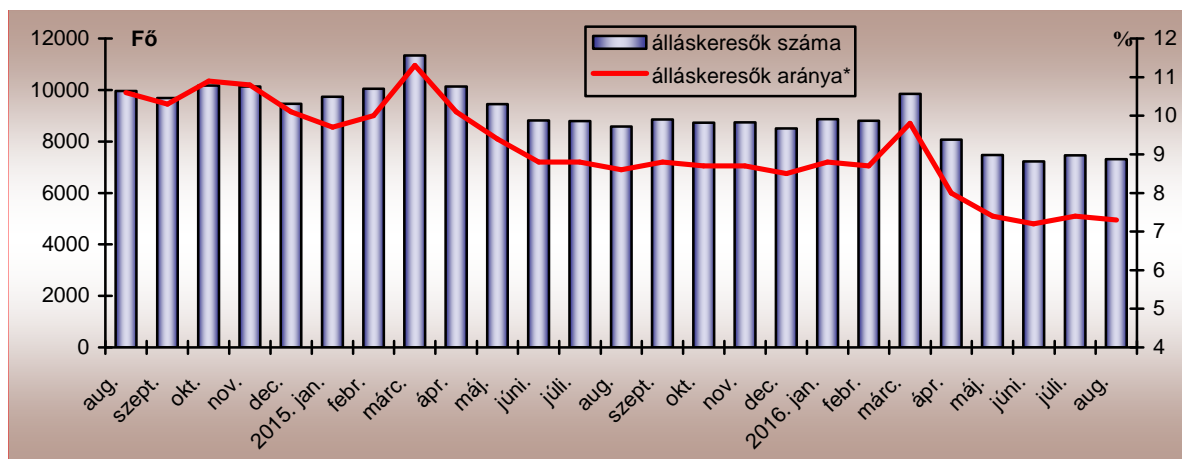
### A MUNKAERŐ-PIACI HELYZET ALAKULÁSA TOLNA MEGYÉBEN – 2016. AUGUSZTUS

#### Nyilvántartott álláskeresők száma és aránya

2016. augusztus 20-án a Tolna Megyei Kormányhivatal Foglalkoztatási Főosztályának nyilvántartásában 7.306 **álláskereső** szerepelt, amely az előző hónaphoz képest 158 fős (2,1%-os) csökkenést jelentett. Éves bázison az álláskeresők száma 1.275 fős (14,9%-os) csökkenést mutatott.

#### A nyilvántartott álláskeresők számának alakulása Tolna megyében

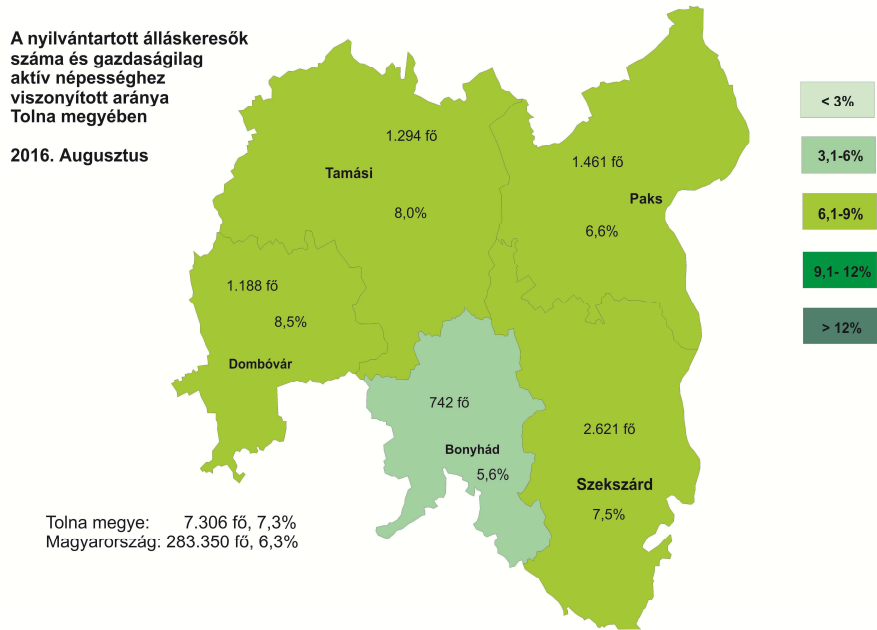
2014. augusztus - 2016. augusztus



Augusztus hónap folyamán júliushoz képest 379 fővel kevesebben, 1.077-en váltak álláskeresővé Tolna megyében. A nyilvántartásból kikerülők száma kismértékben emelkedett, az előző hónaphoz képest 34 fővel több, 1.237 kilépő jellemezte az augusztust.

A tárgyhavi zárónapon Tolna megyében a legnagyobb **munkaerő-kínálat**, 2.621 fő, a Szekszárdi térséget jellemezte. Paks körzetében 1.461 fő, Tamási térségében 1.294 fő regisztráltat tartottunk nyilván, míg Dombóvár nyilvántartásában 1.188-an szerepeltek. A legkevesebb álláskereső, 742 fő a Bonyhádi Járás foglalkoztatási osztály regiszterében található.

A vizsgált hónapban nyilvántartott álláskeresők Tolna megye gazdaságilag aktív népességének 7,3%-át tették ki, ami az előző havi mutatónál 0,1%-ponttal, az előző évinél 1,3%-ponttal alacsonyabb értéket jelentett. A Tolna megyei tárgyhavi mutató az országos átlagnál 1%-ponttal volt kedvezőtlenebb.

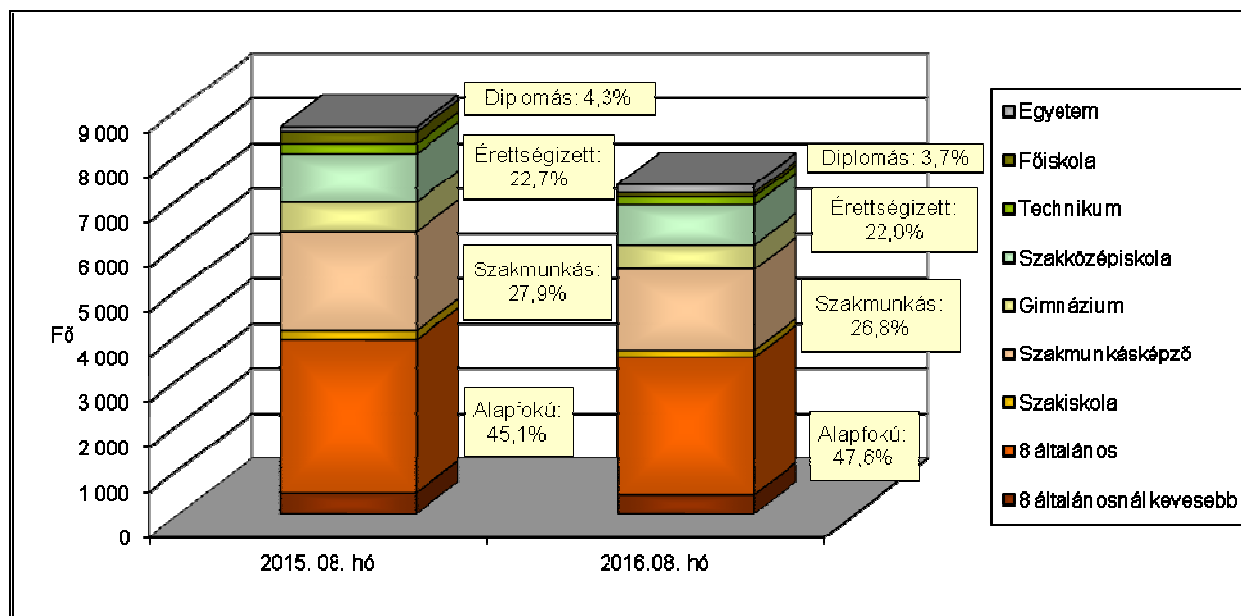


A nyilvántartott álláskeresők gazdaságilag aktív népességhez viszonyított aránya 2016. augusztus hónapban is Dombóvár (8,5%) és Tamási (8,0%) körzetében volt a legmagasabb. Szekszárd vonzáskörzetében 7,5%, Paks környékén 6,6%, Bonyhád térségében 5,6% volt a ráta értéke, utóbbi kedvezőbb volt a megyei átlagnál.

**A nyilvántartott álláskeresők összetétele**

Az előző év azonos időszakához képest – ahogy az alábbi grafikonból is kiténik – 2,5%-ponttal emelkedett a legfeljebb általános iskolát végzettek aránya, ugyanakkor a szakmunkás végzettségűek aránya 1,1%-ponttal, az érettségizetteké 0,8%-ponttal és a diplomásoké 0,63%-ponttal csökkent.

**Az álláskeresők iskolai végzettség szerinti összetétele Tolna megyében**



A legnagyobb hányadot változatlanul a legfeljebb 8 általános iskolai osztályt végzettek jelentik, 47,6%-os arányuk alapján az álláskeresők csaknem felének ez a legmagasabb iskolai végzettsége. Ez azért is komoly probléma, mert az iskolai végzettség az a tényező, ami az álláskeresők elhelyezkedési esélyeit leginkább befolyásolja. Érettségivel az álláskeresők ötöd része, szakmunkás végzettséggel 26,8%-uk, diplomával 3,7%-uk rendelkezett.

### ***Néhány a Tolna megyei álláskeresők összetételét jellemző adat***

Jellemző	2016. augusztus		2016. július		2015. augusztus	
	Létszám	Arány	Létszám	Arány	Létszám	Arány
Összes álláskereső	7 306	100,0%	7 464	100,0%	8 581	100,0%
Férfi	3 600	49,3%	3 685	49,4%	4 219	49,2%
Nő	3 706	50,7%	3 779	50,6%	4 362	50,8%
Legfeljebb 25 éves	1 461	20,0%	1 490	20,0%	1 877	21,9%
26 -35 éves	1 451	19,9%	1 467	19,7%	1 773	20,7%
36 - 50 éves	2 469	33,8%	2 539	34,0%	2 823	32,9%
50 év feletti	1 925	26,3%	1 968	26,4%	2 108	24,6%
Pályakezdő	981	13,4%	1 011	13,5%	1 354	15,8%
Álláskeresői támogatásban részesülő	1 270	17,4%	1 290	17,3%	1 054	12,3%
Szociális ellátásban részesülő	2 483	34,0%	2 408	32,3%	3 030	35,3%
Ellátásban nem részesülő	3 553	48,6%	3 766	50,5%	4 497	52,4%
Több, mint 12 hónapja folyamatosan nyilvántartott	2 071	28,3%	2 170	29,1%	2 534	29,5%

### **Pályakezdők**

Augusztus folyamán csökkent a **pályakezdő álláskeresők beáramlása** a foglalkoztatási osztályokra. A tárgyhónapban 199 pályakezdő került be a regisztrációba, ez az előző havinál 90 fővel, az előző év azonos időszakánál pedig 79 fővel volt kevesebb. A belépők között a legfeljebb érettségivel rendelkezők szerepeltek a legnagyobb, 46,2%-os arányban. A kilépők száma megegyezett az előző havival, így a tárgyhónapban is 218 pályakezdő került ki a regisztrációból.

Az augusztusi zárónapon 981 **pályakezdő** szerepelt a regiszterünkben, mely az előző havi értéknél 30 fővel, az előző évi augusztusi létszámnál pedig 373 fővel kevesebb volt. Arányuk az összes nyilvántartott álláskeresőn belül 0,1%-ponttal 13,4%-ra változott egy hónap alatt, míg az egy évvel korábbi adatnál 2,4%-ponttal volt alacsonyabb.

### **Álláskeresői ellátások**

A 2016. augusztus 20-i állapot szerint a Tolna megyében nyilvántartott álláskeresők közül 1.270 fő volt jogosult valamilyen típusú **álláskeresői ellátásra**, ami 20 fővel alacsonyabb az előző havi létszámnál, viszont 216 fővel magasabb a 2015. azonos időszaki adatnál.

Augusztusban az *álláskeresési járadékban részesülők* száma 18 fővel 878 főre csökkent, így arányuk 12%-ot tett ki. Az *álláskeresési segélyre jogosultak* a tárgy hónapban 392-en voltak, létszámuk 2 fővel csökkent az előző hónaphoz képest, arányuk 5,4%-os volt.

*Foglalkoztatást helyettesítő támogatásra* 2.474 fő volt jogosult augusztusban, számuk a júliuséhoz viszonyítva 66 fővel emelkedett, arányuk 33,9%-ot tett ki a tárgyidőszakban. Az álláskeresők közel fele (3.553 fő) sem álláskeresési, sem szociális *ellátásra nem volt jogosult*.

**A tartós, több mint egy éve, megszakítás nélkül a nyilvántartásban szereplő álláskeresők** száma az előző hónaphoz viszonyítva 99 fővel, az előző év azonos időszakához viszonyítva pedig 463 fővel csökkent.

### **Tartós és hátrányos helyzetű álláskeresők**

A 2.071 tartós állás nélküli az összes álláskeresőhöz viszonyítva 28,4%-os aránnyal szerepelt 2016. augusztusban. Az összes álláskeresőn belüli arányuk 0,8%-ponttal alacsonyabb az előző havi értéknél, és 1,2%-ponttal kisebb az egy évvel korábbi arányszámnál is. A vizsgált csoportba tartozó álláskeresők körében 50,7%-ot tett ki a legfeljebb 8 általános iskolát végzettek aránya, 47,4%-uk pedig 50 év feletti volt. A „tartós munkanélküliek” 50,9%-a szociális juttatásban részesült az önkormányzattól, 36,1%-uk pedig semmiféle ellátásban nem részesült.

### ***A munkaerőpiacon leginkább hátrányal küzdő célcsoportok aránya az álláskeresők körében Tolna megye foglalkoztatási körzeteiben***

Járási Foglalkoztatási Osztály	Legfeljebb általános iskolát végzettek	50 év felettek	Több mint 12 hónapja folyamatosan regisztráltak	Szociális ellátásban részesülők (RSZS, FHT)	Pályakezdők
aránya a nyilvántartott álláskeresők körében, 2016. augusztus					
Bonyhád	36,3%	20,5%	20,9%	22,5%	19,8%
Dombóvár	42,8%	24,5%	32,8%	31,4%	12,4%
Paks	49,1%	27,7%	31,9%	39,8%	13,6%
Tamási	53,1%	29,2%	22,8%	33,9%	13,6%
Szekszárd	49,4%	26,7%	29,2%	35,2%	11,9%
<b>Tolna megye</b>	<b>47,6%</b>	<b>26,3%</b>	<b>28,3%</b>	<b>34,0%</b>	<b>13,4%</b>
Magyarország	40,7%	30,1%	29,6%	31,3%	12,1%

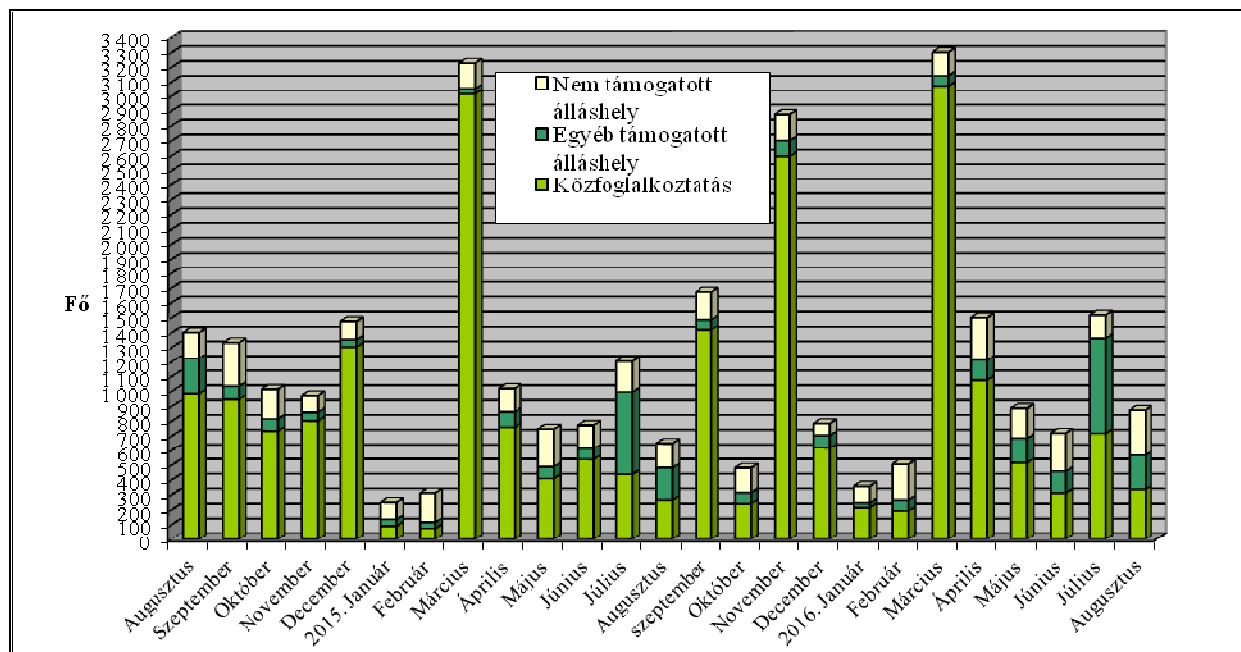
### **Munkaerőigények alakulása**

A júliusi és az augusztusi zárónap között a munkáltatók Tolna megyében 887 főre vonatkozó **új munkaerőigényt** jelentettek be a foglalkoztatási osztályokon, 42,3%-kal kevesebbet, mint egy hónappal korábban, de 226 álláshellyel többet, mint egy évvel korábban. Az előző hónaphoz viszonyítva 720-ról 349-re csökkent a közfoglalkoztatáshoz kapcsolódó álláshelyek száma. 116 főre vonatkozó álláshely kötődött a „Nyári diákmunka elősegítése” elnevezésű programhoz, aminek célja a fiatalok munkatapasztalat szerzésének elősegítése volt. A támogatások keretében a 16 és 25 év közötti

fiatalokat 2016. július 1-től augusztus 31-ig önkormányzatok és önkormányzati fenntartású intézmények foglalkoztatták.

A tárgyhavi újonnan jelzett üres állások közül 298 Szekszárd, 203 Tamási, 140 Dombóvár, 132 Paks, 114 pedig Bonyhád térségében jelent meg.

**Az új álláshelyek számának alakulása Tolna megyében, 2014. augusztus - 2016. augusztus**



Az újonnan bejelentett támogatott álláslehetőségek száma 581-et tett ki, 96-tal többet, mint egy évvel korábban. A támogatott állások 60%-a (349 álláshely) a közfoglalkoztatási program valamely eszközehez kapcsolódott.

Augusztusban a bejelentett állások közül 306 álláshelyhez a foglalkoztatók nem igényeltek állami támogatást, számuk az előző havinál 151 álláshellyel, az egy évvel korábbinál pedig 140 álláshellyel kevesebb volt. A nem támogatott munkaerőigények többsége az adminisztratív és szolgáltatást támogató tevékenység ágazatból (111 álláshely) és a feldolgozóiparból (81 álláshely) érkezett.

Szekszárd, 2016.09. 21.

Készítette: Bartha Viktória



## Településszintű munkaerő-piaci adatok 2016. augusztus 20.

Járási Kirendeltség: Bonyhád

Település megnevezése	Lakónépesség 2015.	Nyilvántartott álláskereső fő	Foly.nyilv. >365 nap fő	Álláskeresői ellátásban részesülő	Szociális ellátásban részesülő	25 év alatti fő	50 éves és idősebb fő	Pályakezdő fő	Legfeljebb 8 általános fő	Gazdaságilag aktív népesség (becsült) 2015	Mutató '2016' <sup>1</sup>	Munkavállalói korú népesség 2015. (fő)	Relatív mutató <sup>2</sup> (%)	Arányszám <sup>3</sup>
Aparhant	1009	24	5	5	1	4	4	5	4	433	5,5	734	3,3	0,8
Bátaapáti	423	25	6	4	10	7	5	5	17	168	14,9	325	7,7	1,9
Bonyhád	13471	244	44	52	39	65	52	51	73	5832	4,2	9256	2,6	0,6
Bonyhádvarasd	416	8	3	1	0	1	0	1	0	174	4,6	314	2,5	0,6
Cikó	870	35	6	4	12	6	13	4	17	350	10,0	659	5,3	1,3
Felsőnána	588	18	5	3	6	3	4	3	2	282	6,4	462	3,9	0,9
Grábóc	177	11	3	2	1	3	2	2	4	58	18,8	125	8,8	2,1
Györe	638	14	1	4	1	5	0	3	5	260	5,4	474	3,0	0,7
Izmény	475	17	3	3	3	3	1	3	7	192	8,9	360	4,7	1,1
Kakasd	1656	29	2	11	2	7	8	6	12	714	4,1	1250	2,3	0,6
Kéty	698	17	2	7	4	5	3	2	3	320	5,3	503	3,4	0,8
Kisdorog	738	23	6	8	2	4	4	4	8	331	6,9	514	4,5	1,1
Kismányok	325	10	4	1	2	2	3	2	1	133	7,5	241	4,1	1,0
Kisvejte	412	32	11	0	16	9	6	10	20	167	19,2	304	10,5	2,5
Lengyel	545	25	8	5	11	2	7	3	7	228	11,0	398	6,3	1,5
Mórág	736	21	9	2	12	3	6	2	10	254	8,3	529	4,0	1,0
Mócsény	381	7	2	1	2	0	2	0	2	142	4,9	234	3,0	0,7
Mucsfa	363	12	2	2	6	3	3	0	7	156	7,7	294	4,1	1,0
Murga	67	3	1	1	0	2	1	1	1	23	13,1	49	6,1	1,5
Nagymányok	2275	44	7	6	10	14	13	10	16	897	4,9	1571	2,8	0,7
Nagyvejte	161	4	0	0	0	2	0	2	0	70	5,7	111	3,6	0,9
Tevel	1351	24	2	7	3	12	4	8	11	647	3,7	983	2,4	0,6
Váralja	862	27	8	1	8	10	8	8	16	293	9,2	603	4,5	1,1
Závod	276	6	0	0	0	1	1	0	2	110	5,4	195	3,1	0,7
Zomba	2042	54	15	8	18	10	14	9	19	1016	5,3	1513	3,6	0,9
<b>Összesen</b>	<b>30 955</b>	<b>734</b>	<b>155</b>	<b>138</b>	<b>169</b>	<b>183</b>	<b>164</b>	<b>144</b>	<b>264</b>	<b>13 253</b>	<b>5,5</b>	<b>22 001</b>	<b>3,3</b>	<b>0,8</b>

<sup>1</sup> Regisztráltak száma / a gazdaságilag aktív népesség becslés száma.

<sup>2</sup> Nyilvántartott álláskereső a munkavállalói korú (15-64 éves) népesség %-ában.

<sup>3</sup> A relatív mutató az országos relatív mutatóhoz viszonyított aránya.

## Településszintű munkaerő-piaci adatok 2016. augusztus 20.

Járási Kirendeltség: Dombóvár

Település megnevezése	Lakónépesség 2015.	Nyilvántartott álláskereső fő	Foly.nyilv. >365 nap fő	Álláskeresési ellátásban részesülő	Szociális ellátásban részesülő	25 év alatti fő	50 éves és idősebb fő	Pályakezdő fő	Legfeljebb 8 általános fő	Gazdaságilag aktív népesség (becsült) 2015	Mutató '2016' <sup>1</sup>	Munkavállalói korú népesség 2015. (fő)	Relatív mutató <sup>2</sup> %	Arány-szám <sup>3</sup>
Attala	820	33	12	10	7	2	14	1	12	333	9,9	574	5,7	1,4
Csibrák	296	29	7	5	9	8	5	5	14	124	23,4	257	11,3	2,7
Csikóstóttós	828	28	11	6	6	4	7	3	10	354	7,9	600	4,7	1,1
Dalmand	1240	61	17	14	22	7	17	8	28	592	10,3	871	7,0	1,7
Dombóvár	18688	575	205	104	169	72	181	58	172	8674	6,6	13106	4,4	1,1
Döbrököz	1946	136	60	11	67	33	22	30	79	774	17,6	1320	10,3	2,5
Gyulaj	1019	48	14	9	12	9	6	5	35	308	15,6	660	7,3	1,8
Jágónak	259	20	8	2	7	3	5	2	11	91	22,1	166	12,0	2,9
Kapospula	864	14	5	5	3	2	5	1	6	387	3,6	582	2,4	0,6
Kaposszekcső	1512	36	1	6	8	7	6	6	18	708	5,1	1039	3,5	0,8
Kocsola	1287	87	20	8	32	10	27	9	57	496	17,5	875	9,9	2,4
Kurd	1139	47	14	4	5	10	11	6	16	507	9,3	859	5,5	1,3
Lápafő	162	7	1	1	4	0	1	0	7	64	11,0	123	5,7	1,4
Nak	594	21	6	2	9	3	5	1	11	201	10,4	396	5,3	1,3
Szakcs	853	33	7	1	9	11	8	8	22	285	11,6	608	5,4	1,3
Várong	156	10	2	0	4	3	2	0	7	59	16,8	117	8,5	2,1
<b>Összesen</b>	<b>31 663</b>	<b>1 185</b>	<b>390</b>	<b>188</b>	<b>373</b>	<b>184</b>	<b>322</b>	<b>143</b>	<b>505</b>	<b>13 955</b>	<b>8,5</b>	<b>22153</b>	<b>5,3</b>	<b>1,3</b>

<sup>1</sup> Regisztráltak száma / a gazdaságilag aktív népesség becslés száma.

<sup>2</sup> Nyilvántartott álláskeresők a munkavállalói korú (15-64 éves) népesség %-ában.

<sup>3</sup> A relatív mutató az országos relatív mutatóhoz viszonyított aránya.

## Településszintű munkaerő-piaci adatok 2016. augusztus 20.

Járási Kirendeltség: Paks

Település megnevezése	Lakónépesség 2015.	Nyilvántartott álláskereső fő	Foly.nyilv. >365 nap fő	Álláskeresői ellátásban részesülő	Szociális ellátásban részesülő	25 év alatti fő	50 éves és idősebb fő	Pályakezdő fő	Legfeljebb 8 általános fő	Gazdaságilag aktív népesség (becsült) 2015	Mutató '2016' <sup>1</sup>	Munkavállalói korú népesség 2015. (fő)	Relatív mutató <sup>2</sup> %	Arány-szám <sup>3</sup>
Bikács	449	35	11	6	14	5	11	4	20	190	18,4	329	10,6	2,6
Bölcske	2754	90	28	12	43	15	20	14	49	1130	8,0	1893	4,8	1,2
Dunaföldvár	8593	285	112	37	110	44	91	39	143	3778	7,5	5997	4,8	1,2
Dunaszentgyörgy	2562	61	20	8	25	9	15	5	29	1130	5,4	1818	3,4	0,8
Gerjen	1200	40	11	6	15	7	9	7	23	549	7,3	864	4,6	1,1
Györköny	951	24	5	6	4	7	7	4	4	386	6,2	673	3,6	0,9
Kajdacs	1249	57	18	7	24	6	17	6	33	510	11,2	872	6,5	1,6
Madocsa	1891	43	10	6	7	8	13	6	14	769	5,6	1322	3,3	0,8
Nagydorog	2576	110	38	12	45	16	28	15	66	1128	9,8	1884	5,8	1,4
Németkér	1719	47	12	4	20	8	20	7	27	778	6,0	1214	3,9	0,9
Paks	19305	394	117	73	133	71	114	57	129	9517	4,1	13852	2,8	0,7
Pálfa	1561	89	31	11	54	12	34	9	64	606	14,7	1140	7,8	1,9
Pusztahencse	945	52	5	9	24	7	15	7	35	402	12,9	730	7,1	1,7
Sárszentlőrinc	1060	75	26	4	39	9	26	6	56	397	18,9	761	9,9	2,4
Tengelic	2207	60	22	12	21	14	20	10	25	885	6,8	1551	3,9	0,9
<b>Összesen:</b>	<b>49 022</b>	<b>1 462</b>	<b>466</b>	<b>213</b>	<b>578</b>	<b>238</b>	<b>440</b>	<b>196</b>	<b>717</b>	<b>22 154</b>	<b>6,6</b>	<b>34900</b>	<b>4,2</b>	<b>1,0</b>

<sup>1</sup> Regisztráltak száma / a gazdaságilag aktív népesség becslés száma.

<sup>2</sup> Nyilvántartott álláskereső a munkavállalói korú (15-64 éves) népesség %-ában.

<sup>3</sup> A relatív mutató az országos relatív mutatóhoz viszonyított aránya.

## Településszintű munkaerő-piaci adatok 2016. augusztus 20.

Járási Kirendeltség: Tamási

Település megnevezése	Lakónépesség 2015.	Nyilvántartott álláskereső fő	Foly.nyilv. >365 nap fő	Álláskeresői ellátásban részesülő	Szociális ellátásban részesülő	25 év alatti fő	50 éves és idősebb fő	Pályakezdő fő	Legfeljebb 8 általános fő	Gazdaságilag aktív népesség (becsült) 2015	Mutató '2016 <sup>1</sup>	Munkavállalói korú népesség 2015. (fő)	Relatív mutató <sup>2</sup> %	Arány-szám <sup>3</sup>
Belecska	365	6	0	1	1	4	0	4	2	162	3,7	284	2,1	0,5
Diósberény	335	10	1	1	1	4	3	4	5	118	8,5	233	4,3	1,0
Dúzs	252	18	10	6	6	2	10	2	9	100	18,0	193	9,3	2,3
Értény	778	58	6	8	28	8	15	8	43	297	19,5	466	12,4	3,0
Felsőnyék	978	30	6	8	9	5	7	4	20	443	6,8	714	4,2	1,0
Fürged	706	32	8	4	16	6	4	4	17	274	11,7	470	6,8	1,6
Gyöng	2048	38	13	7	16	4	17	4	16	756	5,0	1219	3,1	0,8
Hőgyész	2858	109	21	22	40	19	29	13	55	1164	9,4	1896	5,7	1,4
Iregszemcse	2656	106	32	17	41	15	27	10	63	1127	9,4	1859	5,7	1,4
Kalaznó	138	8	3	4	2	0	4	0	7	54	14,8	102	7,8	1,9
Keszőhidegkút	194	10	0	4	2	1	5	1	6	83	12,0	136	7,4	1,8
Kisszékel	296	12	4	1	4	3	3	3	8	103	11,6	196	6,1	1,5
Koppányszántó	314	14	1	2	5	0	8	0	8	118	11,9	225	6,2	1,5
Magyarkeszi	1236	55	15	5	27	14	17	9	31	559	9,8	860	6,4	1,5
Miszla	270	15	4	6	2	1	8	0	9	87	17,3	195	7,7	1,9
Mucsi	436	36	6	4	20	8	8	5	25	191	18,9	335	10,7	2,6
Nagykónyi	1099	50	11	11	17	8	19	7	33	464	10,8	768	6,5	1,6
Nagyszékely	417	25	6	6	6	3	12	2	14	141	17,8	309	8,1	2,0
Nagyszokoly	905	47	14	5	18	14	11	12	27	336	14,0	601	7,8	1,9
Ozora	1605	45	8	6	17	7	13	6	35	617	7,3	1131	4,0	1,0
Pári	622	22	8	6	8	3	9	3	14	262	8,4	461	4,8	1,2
Pincehely	2211	56	15	11	18	12	17	7	20	936	6,0	1567	3,6	0,9
Regöly	1156	21	3	7	6	4	9	4	9	543	3,9	789	2,7	0,6
Simontornya	4051	171	54	33	63	24	56	19	83	1841	9,3	2872	6,0	1,4
Szakadát	205	4	1	1	0	0	3	0	1	73	5,5	141	2,8	0,7
Szakály	1352	38	8	5	14	9	7	7	23	580	6,6	927	4,1	1,0
Szárazd	223	6	0	1	2	1	1	1	5	91	6,6	158	3,8	0,9
Tamási	8179	201	27	58	36	36	59	26	71	3862	5,2	5842	3,4	0,8
Tolnanémedi	1040	24	4	9	6	8	7	6	9	415	5,8	716	3,4	0,8
Udvari	328	3	1	0	2	1	0	1	2	119	2,5	241	1,2	0,3
Újireg	280	10	2	2	2	2	3	1	6	114	8,8	187	5,3	1,3
Varsád	359	14	3	1	5	2	7	2	7	140	10,0	264	5,3	1,3
<b>Összesen:</b>	<b>37 892</b>	<b>1 294</b>	<b>295</b>	<b>262</b>	<b>440</b>	<b>228</b>	<b>398</b>	<b>175</b>	<b>683</b>	<b>16 166</b>	<b>8,0</b>	<b>26357</b>	<b>4,8</b>	<b>1,2</b>

<sup>1</sup> Regisztráltak száma / a gazdaságilag aktív népesség becslés száma.

<sup>2</sup> Nyilvántartott álláskereső a munkavállalói korú (15-64 éves) népesség %-ában.

<sup>3</sup> A relatív mutató az országos relatív mutatóhoz viszonyított aránya.

## Településszintű munkaerő-piaci adatok 2016. augusztus 20.

Járási Kirendeltség: **Szekszárd**

Település megnevezése	Lakónépesség 2015.	Nyilvántartott állskereső fő	Foly.nyilv. >365 nap fő	Álláskeresői ellátásban részesülő	Szociális ellátásban részesülő	25 év alatti fő	50 éves és idősebb fő	Pályakezdő fő	Legfeljebb 8 általános fő	Gazdaságilag aktív népesség (becsült) 2015	Mutató '2016' <sup>1</sup>	Munkavállalói korú népesség 2015. (fő)	Relatív mutató <sup>2</sup> %	Arányszám <sup>3</sup>
Alsónána	700	35	10	6	12	3	15	2	14	296	11,8	501	7,0	1,7
Alsónyék	760	31	11	4	17	4	16	2	19	295	10,5	539	5,8	1,4
Báta	1683	110	42	9	49	14	26	12	68	660	16,7	1143	9,6	2,3
Bátaszék	6217	152	43	40	60	30	50	18	71	2796	5,4	4459	3,4	0,8
Decs	3802	176	58	13	90	38	44	28	103	1639	10,7	2793	6,3	1,5
Harc	879	39	11	9	14	7	8	2	11	413	9,4	672	5,8	1,4
Kistormás	339	16	3	1	5	3	5	3	8	142	11,3	253	6,3	1,5
Kölesd	1482	76	25	7	40	6	27	3	55	557	13,7	1017	7,5	1,8
Medina	806	39	17	5	21	4	13	3	24	526	7,4	581	6,7	1,6
Őcsény	2359	73	18	17	34	14	21	9	42	1076	6,8	1772	4,1	1,0
Pörboly	539	8	2	1	2	0	3	0	6	224	3,6	378	2,1	0,5
Sárpilis	677	56	28	8	36	9	18	5	37	277	20,2	443	12,6	3,1
Sióagárd	1239	25	2	5	3	6	6	4	6	547	4,6	869	2,9	0,7
Száka	576	9	1	4	0	0	1	0	1	277	3,2	443	2,0	0,5
Szedres	2220	73	19	11	26	7	22	5	50	1066	6,8	1658	4,4	1,1
Szekszárd	33032	953	251	198	283	145	281	113	382	15973	6,0	23194	4,1	1,0
Várdomb	1100	35	6	9	5	5	10	5	10	555	6,3	891	3,9	1,0
<b>Összesen:</b>	<b>58 410</b>	<b>1 906</b>	<b>547</b>	<b>347</b>	<b>697</b>	<b>295</b>	<b>566</b>	<b>214</b>	<b>907</b>	<b>27 318</b>	<b>7,0</b>	<b>41606</b>	<b>4,5</b>	<b>1,1</b>

<sup>1</sup> Regisztráltak száma / a gazdaságilag aktív népesség becsült száma.

<sup>2</sup> Nyilvántartott álláskereső a munkavállalói korú (15-64 éves) népesség %-ában.

<sup>3</sup> A relatív mutatónak az országos relatív mutatóhoz viszonyított aránya.

## Településszintű munkaerő-piaci adatok 2016. augusztus 20.

Járási Kirendeltség: Tolna

Település megnevezése	Lakónépesség 2015.	Nyilvántartott álláskereső fő	Foly.nyilv. >365 nap fő	Álláskeresői ellátásban részesülő	Szociális ellátásban részesülő	25 év alatti fő	50 éves és idősebb fő	Pályakezdő fő	Legfeljebb 8 általános fő	Gazdaságilag aktív népesség (becsült) 2015	Mutató '2016' <sup>1</sup>	Munkavállalói korú népesség 2015. (fő)	Relatív mutató <sup>2</sup> (%)	Arányszám <sup>3</sup>
Bogyiszló	2152	123	30	18	39	25	32	20	74	901	13,7	1564	7,9	1,9
Fadd	4083	147	32	25	34	34	32	25	89	1673	8,8	2887	5,1	1,2
Fácánkert	612	30	4	5	11	7	5	3	15	306	9,8	481	6,2	1,5
Tolna	11147	405	171	99	140	63	132	42	225	4928	8,2	7946	5,1	1,2
<b>Összesen:</b>	<b>17994</b>	<b>705</b>	<b>237</b>	<b>147</b>	<b>224</b>	<b>129</b>	<b>201</b>	<b>90</b>	<b>403</b>	<b>7809</b>	<b>9,0</b>	<b>12878</b>	<b>5,5</b>	<b>1,3</b>

<sup>1</sup> Regisztráltak száma / a gazdaságilag aktív népesség becsült száma.

<sup>2</sup> Nyilvántartott álláskereső a munkavállalói korú (15-64 éves) népesség %-ában.

<sup>3</sup> A relatív mutatónak az országos relatív mutatóhoz viszonyított aránya.

### Megye - Ország összesen

Település megnevezése	Lakónépesség 2015.	Nyilvántartott álláskereső fő	Foly.nyilv. >365 nap fő	Álláskeresői ellátásban részesülő	Szociális ellátásban részesülő	25 év alatti fő	50 éves és idősebb fő	Pályakezdő fő	Legfeljebb 8 általános fő	Gazdaságilag aktív népesség (becsült) 2015	Mutató '2016' <sup>1</sup>	Munkavállalói korú népesség 2015. (fő)	Relatív mutató <sup>2</sup> %	Arányszám <sup>3</sup>
Tolna megye:	225 936	7 286	2 090	1 295	2 481	1 257	2 091	962	3 479	100 655	7,2	159 895	4,6	1,1
<b>Ország össz. :</b>	<b>9 877 365</b>	<b>283 350</b>	<b>83 761</b>	<b>57 188</b>	<b>88 641</b>	<b>46 035</b>	<b>90 674</b>	<b>34 332</b>	<b>115 392</b>	<b>4 518 343</b>	<b>6,3</b>	<b>6 862 299</b>	<b>4,1</b>	<b>1,0</b>

100 655

<sup>1</sup> Regisztráltak száma / a gazdaságilag aktív népesség becsült száma.

<sup>2</sup> Nyilvántartott álláskereső a munkavállalói korú (15-64 éves) népesség %-ában.

<sup>3</sup> A relatív mutatónak az országos relatív mutatóhoz viszonyított aránya.



## TOLNA MEGYEI KORMÁNYHIVATAL

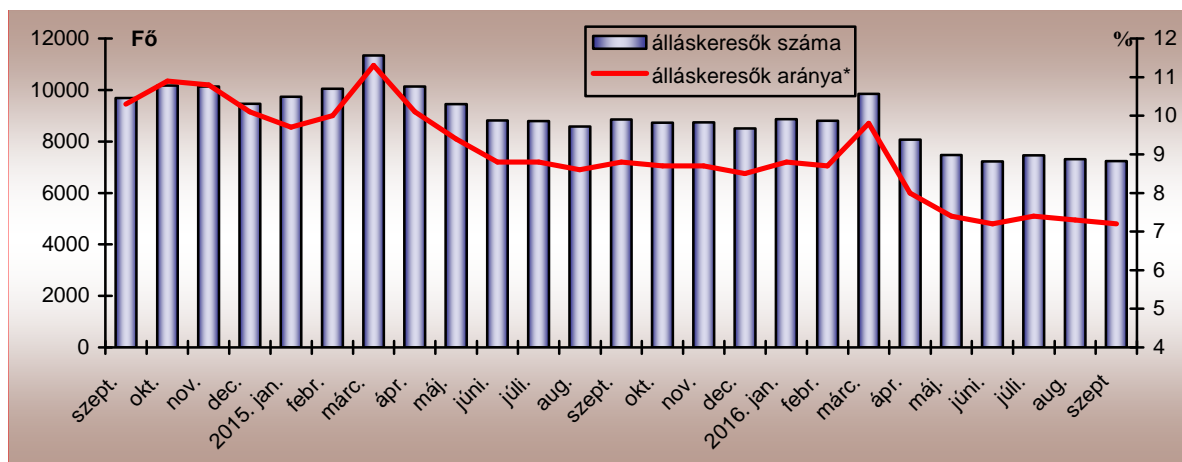
### A MUNKAERŐ-PIACI HELYZET ALAKULÁSA TOLNA MEGYÉBEN – 2016. SZEPTEMBER

#### Nyilvántartott álláskeresők száma és aránya

2016. szeptember 20-án a Tolna Megyei Kormányhivatal Foglalkoztatási Főosztályának nyilvántartásában 7.233 **álláskereső** szerepelt, amely az előző hónaphoz képest 73 fős (1%-os) csökkenést jelentett. Éves bázison az álláskeresők száma 1.624 fős (18,3%-os) csökkenést mutatott.

#### A nyilvántartott álláskeresők számának alakulása Tolna megyében

2014. szeptember - 2016. szeptember



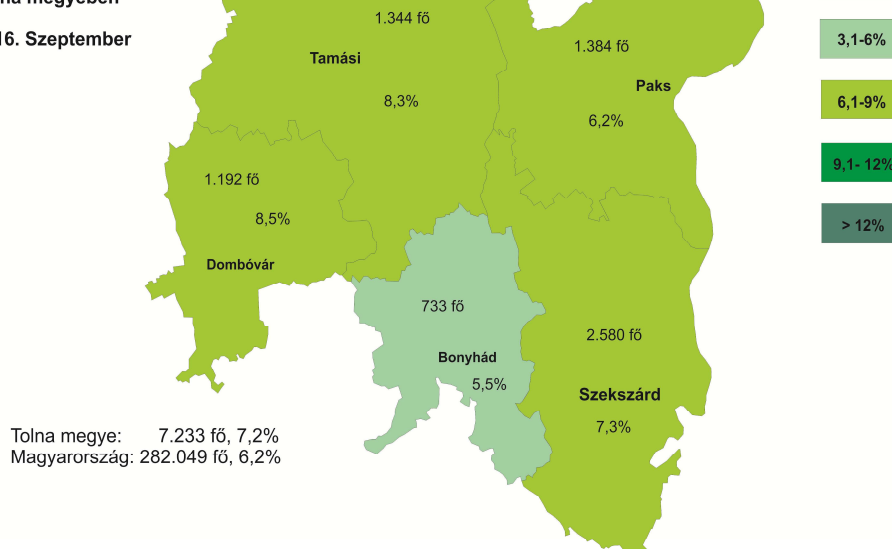
Szeptember hónap folyamán augusztushoz képest 118 fővel többen, 1.195-en váltak álláskeresővé Tolna megyében. A nyilvántartásból kikerülőők száma kismértékben 32 fővel emelkedett az előző hónaphoz képest, így 1.269 kilépő jellemezte a szeptembert.

A tárgyhavi zárónapon Tolna megyében a legnagyobb **munkaerő-kínálat**, 2.580 fő, a Szekszárdi térséget jellemezte. Paks körzetében 1.384 fő, Tamási térségében 1.344 fő regisztráltat tartottunk nyilván, míg Dombóvár nyilvántartásában 1.192-en szerepeltek. A legkevesebb álláskereső, 733 fő a Bonyhádi Járás foglalkoztatási osztály regiszterében található.

A vizsgált hónapban nyilvántartott álláskeresők Tolna megye gazdaságilag aktív népességének 7,2%-át tették ki, ami az előző havi mutatónál 0,1%-ponttal, az előző évinél 1,6%-ponttal alacsonyabb értéket jelentett. A Tolna megyei tárgyhavi mutató az országos átlagnál 1%-ponttal volt kedvezőtlenebb.

A nyilvántartott álláskeresők száma és gazdaságilag aktív népességhez viszonyított aránya Tolna megyében

2016. Szeptember

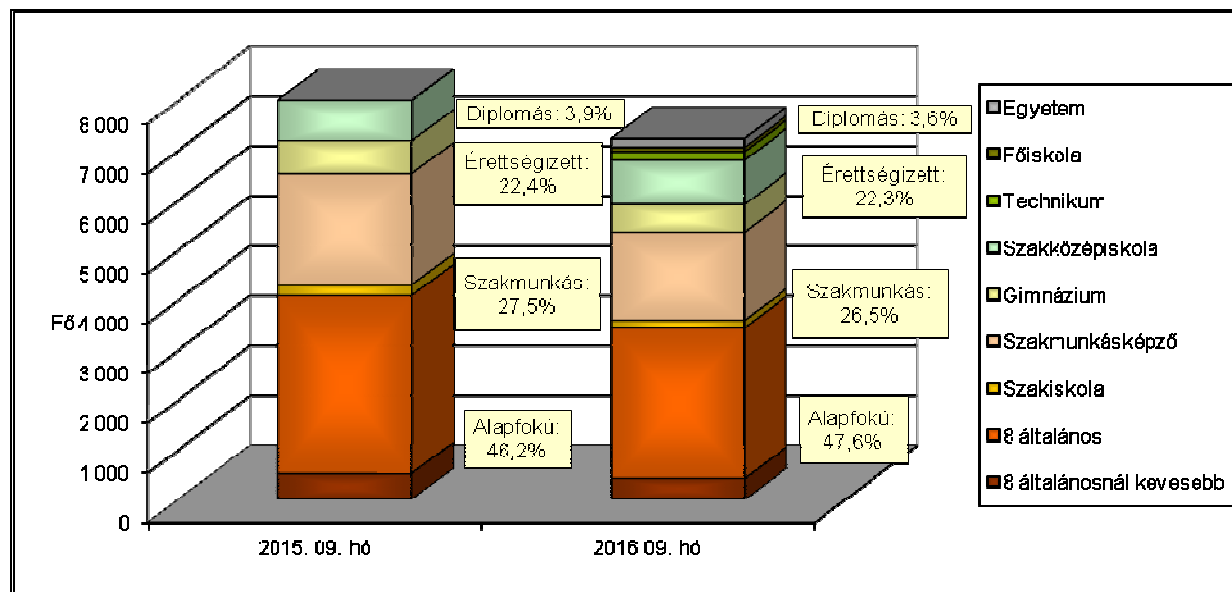


A nyilvántartott álláskeresők gazdaságilag aktív népességhez viszonyított aránya 2016. szeptember hónapban is Dombóvár (8,5%) és Tamási (8,3%) körzetében volt a legmagasabb. Szekszárd vonzáskörzetében 7,3%, míg Paks környékén 6,2%, Bonyhád térségében 5,5% volt a ráta értéke, mely utóbbiak kedvezőbbek voltak a megyei átlagnál.

### A nyilvántartott álláskeresők összetétele

Az előző év azonos időszakához képest – ahogy az alábbi grafikonból is kitűnik – 1,4%-ponttal emelkedett a legfeljebb általános iskolát végzettek aránya, ugyanakkor a szakmunkás végzettségűek aránya 1%-ponttal, az érettségizetteké 0,2%-ponttal és a diplomásoké is 0,2%-ponttal csökkent.

**Az álláskeresők iskolai végzettség szerinti összetétele Tolna megyében**





A legnagyobb hányadot változatlanul a legfeljebb 8 általános iskolai osztályt végzettek jelentik, 47,6%-os arányuk alapján az álláskeresők csaknem felének ez a legmagasabb iskolai végzettsége. Ez azért is komoly probléma, mert az iskolai végzettség az a tényező, ami az álláskeresők elhelyezkedési esélyeit leginkább befolyásolja. Érettségivel az álláskeresők ötöd része, szakmunkás végzettséggel 26,5%-uk, diplomával 3,6%-uk rendelkezett.

### ***Néhány a Tolna megyei álláskeresők összetételét jellemző adat***

Jellemző	2016. szeptember		2016. augusztus		2015. szeptember	
	Létszám	Arány	Létszám	Arány	Létszám	Arány
Összes álláskereső	7 233	100,0%	7 306	100,0%	8 857	100,0%
Férfi	3 560	49,2%	3 600	49,3%	4 441	50,1%
Nő	3 673	50,8%	3 706	50,7%	4 416	49,9%
Legfeljebb 25 éves	1 467	20,3%	1 461	20,0%	1 969	22,2%
26 -35 éves	1 458	20,2%	1 451	19,9%	1 792	20,2%
36 - 50 éves	2 431	33,6%	2 469	33,8%	2 887	32,6%
50 év feletti	1 877	26,0%	1 925	26,3%	2 209	24,9%
Pályakezdő	995	13,8%	981	13,4%	1 404	15,9%
Álláskeresői támogatásban részesülő	1 221	16,9%	1 270	17,4%	1 109	12,5%
Szociális ellátásban részesülő	2 405	33,3%	2 483	34,0%	2 950	33,3%
Ellátásban nem részesülő	3 607	49,9%	3 553	48,6%	4 798	54,2%
Több, mint 12 hónapja folyamatosan nyilvántartott	2 062	28,5%	2 071	28,3%	2 532	28,6%

### **Pályakezdők**

Szeptember folyamán emelkedett a **pályakezdő álláskeresők beáramlása** a foglalkoztatási osztályokra. A tárgyhónapban 262 pályakezdő került be a regisztrációba, ez az előző havinál 63 fővel több, az előző év azonos időszakánál viszont 72 fővel kevesebb volt. A belépők között a legfeljebb érettségivel rendelkezők szerepeltek a legnagyobb, 39,7%-os arányban. A kilépők száma is meghaladta az előző havit – 28 fővel – így a tárgyhónapban 246 pályakezdő került ki a regisztrációból.

A szeptemberi zárónapon 995 **pályakezdő** szerepelt a regiszterünkben, mely az előző havi értéknél 14 fővel több, az előző évi szeptemberi létszámnál pedig 409 fővel kevesebb volt. Arányuk az összes nyilvántartott álláskeresőn belül 0,4%-ponttal 13,8%-ra növekedett egy hónap alatt, míg az egy évvel korábbi adatnál 2,1%-ponttal volt alacsonyabb.

### **Álláskeresői ellátások**

A 2016. szeptember 20-i állapot szerint a Tolna megyében nyilvántartott álláskeresők közül 1.221 fő volt jogosult valamilyen típusú **álláskeresői ellátásra**, ami 49 fővel alacsonyabb az előző havi létszámnál, viszont 112 fővel magasabb a 2015. azonos időszaki adatnál.

Szeptemberben az *álláskeresési járadékban részesülők* száma 41 fővel 837 főre csökkent, így arányuk 11,6%-ot tett ki. Az *álláskeresési segélyre jogosultak* a tárgy hónapban 384-en voltak, létszámuk 8 fővel csökkent az előző hónaphoz képest, arányuk 5,3%-os volt.

*Foglalkoztatást helyettesítő támogatásra* 2.405 fő volt jogosult szeptemberben. A szociális ellátásban részesülő nyilvántartott álláskeresők száma az augusztusihoz viszonyítva 78 fővel csökkent, arányuk 33,2%-ot tett ki a tárgyidőszakban.

Az álláskeresők közel fele (3.607 fő) sem álláskeresési, sem szociális *ellátásra nem volt jogosult*.

### **Tartós és hátrányos helyzetű álláskeresők**

A **tartós, több mint egy éve, megszakítás nélkül a nyilvántartásban szereplő álláskeresők** száma az előző hónaphoz viszonyítva 9 fővel, az előző év azonos időszakához viszonyítva pedig 470 fővel csökkent.

A 2.062 tartós állás nélküli az összes álláskeresőhöz viszonyítva 28,5%-os aránnyal szerepelt 2016. szeptemberben. Az összes álláskeresőn belüli arányuk 0,2%-ponttal magasabb az előző havi értéknél, 0,1%-ponttal viszont kisebb az egy évvel korábbi arányszámnál. A vizsgált csoportba tartozó álláskeresők körében 51,1%-ot tett ki a legfeljebb 8 általános iskolát végzettek aránya, 47,1%-uk pedig 50 év feletti volt. A „tartós munkanélküliek” 60%-a foglalkoztatást helyettesítő támogatásban részesült az önkormányzattól, 36%-uk pedig semmiféle ellátásra nem volt jogosult.

### ***A munkaerőpiacon leginkább hátránnyal küzdő célcsoportok aránya az álláskeresők körében Tolna megye foglalkoztatási körzeteiben***

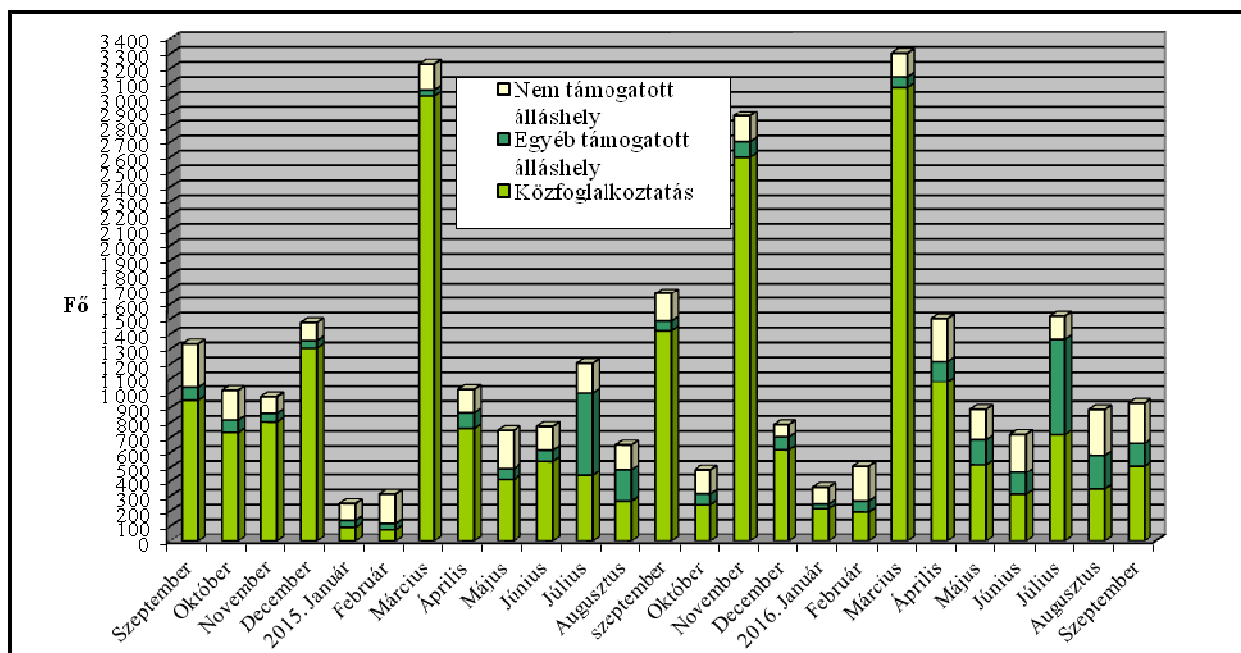
Járási Foglalkoztatási Osztály	Legfeljebb általános iskolát végzettek	50 év feletti	Több mint 12 hónapja folyamatosan regisztráltak	Szociális ellátásban részesülők (RSZS, FHT)	Pályakezdők
aránya a nyilvántartott álláskeresők körében, 2016. szeptember					
Bonyhád	36,4%	19,2%	22,2%	21,7%	20,6%
Dombóvár	41,6%	24,3%	31,8%	29,3%	12,8%
Paks	50,6%	28,4%	33,5%	41,3%	13,1%
Tamási	52,7%	27,3%	21,9%	32,1%	13,5%
Szekszárd	49,3%	26,6%	29,5%	34,7%	12,8%
<b>Tolna megye</b>	<b>47,6%</b>	<b>26,0%</b>	<b>28,5%</b>	<b>33,3%</b>	<b>13,8%</b>
Magyarország	41,2%	29,7%	29,4%	30,7%	12,4%

### **Munkaerőigények alakulása**

Az augusztusi és a szeptemberi zárónap között a munkáltatók Tolna megyében 930 főre vonatkozó **új munkaerőigényt** jelentettek be a foglalkoztatási osztályokon, 43 álláshellyel többet, mint egy hónappal korábban, de 744 álláshellyel kevesebbet, mint egy évvel korábban.

A tárgyhavi újonnan jelzett üres állások közül 415 Szekszárd, 231 Tamási, 136 Paks, 102 Dombóvár, 46 pedig Bonyhád térségében jelent meg.

**Az új álláshelyek számának alakulása Tolna megyében, 2014. szeptember - 2016. szeptember**



Az újonnan bejelentett támogatott álláslehetőségek száma 662 volt, 827-tel kevesebb, mint egy évvel korábban. A támogatott állások 76,9%-a (509 álláshely) valamely közfoglalkoztatási programhoz kapcsolódott.

Szeptemberben a bejelentett állások közül 268 álláshelyhez a foglalkoztatók nem igényeltek állami támogatást, számuk az előző havinál 38 álláshellyel kevesebb, az egy évvel korábbinál pedig 83 álláshellyel több volt. A nem támogatott munkaerőigények többsége a feldolgozóiparból (106 álláshely) és a kereskedelem, gépjárműjavítás (61 álláshely) érkezett.

Szekszárd, 2016.10. 26.

Készítette: Bartha Viktória

## Településszintű munkaerő-piaci adatok 2016. szeptember 20.

Járási Kirendeltség: Bonyhád

Település megnevezése	Lakónépesség 2015.	Nyilvántartott álláskereső fő	Foly.nyilv. >365 nap fő	Álláskeresői ellátásban részesülő	Szociális ellátásban részesülő	25 év alatti fő	50 éves és idősebb fő	Pályakezdő fő	Legfeljebb 8 általános fő	Gazdaságilag aktív népesség (becsült) 2015	Mutató '2016' <sup>1</sup>	Munkavállalói korú népesség 2015. (fő)	Relatív mutató <sup>2</sup> (%)	Arányszám <sup>3</sup>
Aparhant	1009	22	5	5	1	3	4	3	7	433	5,1	734	3,0	0,7
Bátaapáti	423	20	5	4	5	8	3	6	11	168	11,9	325	6,2	1,5
Bonyhád	13471	247	46	43	40	65	48	59	76	5832	4,2	9256	2,7	0,6
Bonyhádvarasd	416	7	1	0	1	2	0	2	0	174	4,0	314	2,2	0,5
Cikó	870	34	7	4	13	5	9	4	18	350	9,7	659	5,2	1,3
Felsőnána	588	22	5	6	6	4	4	4	2	282	7,8	462	4,8	1,2
Grábóc	177	9	3	2	2	1	2	1	4	58	15,4	125	7,2	1,8
Györe	638	8	1	2	1	2	0	1	4	260	3,1	474	1,7	0,4
Izmény	475	16	3	2	2	6	1	5	7	192	8,3	360	4,4	1,1
Kakasd	1656	31	3	6	2	10	7	9	12	714	4,3	1250	2,5	0,6
Kéty	698	16	2	6	4	6	3	3	2	320	5,0	503	3,2	0,8
Kisdorog	738	23	6	6	2	3	4	3	7	331	6,9	514	4,5	1,1
Kismányok	325	9	4	1	2	2	3	2	1	133	6,7	241	3,7	0,9
Kisvejke	412	33	13	2	15	9	6	10	21	167	19,8	304	10,9	2,6
Lengyel	545	23	8	6	9	0	7	0	9	228	10,1	398	5,8	1,4
Mórág	736	24	9	3	12	4	6	3	13	254	9,4	529	4,5	1,1
Mócsény	381	8	2	2	2	0	1	0	3	142	5,6	234	3,4	0,8
Mucsfa	363	15	2	4	7	5	4	0	9	156	9,6	294	5,1	1,2
Murga	67	4	1	1	0	2	1	1	2	23	17,4	49	8,2	2,0
Nagymányok	2275	47	10	8	8	14	11	11	15	897	5,2	1571	3,0	0,7
Nagyvejke	161	4	0	0	0	2	0	2	0	70	5,7	111	3,6	0,9
Tevel	1351	21	4	5	3	8	4	8	10	647	3,2	983	2,1	0,5
Váralja	862	27	8	0	6	9	7	7	12	293	9,2	603	4,5	1,1
Závod	276	6	0	0	0	1	2	0	1	110	5,4	195	3,1	0,7
Zomba	2042	53	15	6	19	7	14	6	19	1016	5,2	1513	3,5	0,9
<b>Összesen</b>	<b>30 955</b>	<b>729</b>	<b>163</b>	<b>124</b>	<b>162</b>	<b>178</b>	<b>151</b>	<b>150</b>	<b>265</b>	<b>13 253</b>	<b>5,5</b>	<b>22 001</b>	<b>3,3</b>	<b>0,8</b>

<sup>1</sup> Regisztráltak száma / a gazdaságilag aktív népesség becslés száma.

<sup>2</sup> Nyilvántartott álláskereső a munkavállalói korú (15-64 éves) népesség %-ában.

<sup>3</sup> A relatív mutató az országos relatív mutatóhoz viszonyított aránya.

## Településszintű munkaerő-piaci adatok 2016. szeptember 20.

Járási Kirendeltség: Dombóvár

Település megnevezése	Lakónépesség 2015.	Nyilvántartott álláskereső fő	Foly.nyilv. >365 nap fő	Álláskeresői ellátásban részesülő	Szociális ellátásban részesülő	25 év alatti fő	50 éves és idősebb fő	Pályakezdő fő	Legfeljebb 8 általános fő	Gazdaságilag aktív népesség (becsült) 2015	Mutató '2016' <sup>1</sup>	Munkavállalói korú népesség 2015. (fő)	Relatív mutató <sup>2</sup> %	Arány-szám <sup>3</sup>
Attala	820	37	13	11	8	6	14	4	12	333	11,1	574	6,4	1,6
Csibrák	296	28	6	3	9	8	3	5	14	124	22,6	257	10,9	2,7
Csikóstóttós	828	34	10	6	7	5	6	5	10	354	9,6	600	5,7	1,4
Dalmand	1240	63	22	13	21	7	17	5	26	592	10,6	871	7,2	1,8
Dombóvár	18688	589	197	119	152	83	177	65	180	8674	6,8	13106	4,5	1,1
Döbrököz	1946	135	62	18	65	34	23	31	79	774	17,4	1320	10,2	2,5
Gyulaj	1019	47	11	3	15	8	8	4	35	308	15,3	660	7,1	1,7
Jágónak	259	19	8	1	7	2	5	1	10	91	21,0	166	11,4	2,8
Kapospula	864	16	6	5	3	5	4	3	6	387	4,1	582	2,7	0,7
Kaposszekcső	1512	30	2	4	8	5	5	3	10	708	4,2	1039	2,9	0,7
Kocsola	1287	76	14	11	23	10	24	7	46	496	15,3	875	8,7	2,1
Kurd	1139	46	13	6	7	6	11	5	19	507	9,1	859	5,4	1,3
Lápfő	162	8	1	1	3	1	3	1	8	64	12,6	123	6,5	1,6
Nak	594	18	5	3	7	1	5	1	10	201	8,9	396	4,5	1,1
Szakcs	853	32	7	1	11	11	7	7	24	285	11,2	608	5,3	1,3
Várong	156	7	1	0	4	1	2	0	5	59	11,8	117	6,0	1,5
<b>Összesen</b>	<b>31 663</b>	<b>1 185</b>	<b>378</b>	<b>205</b>	<b>350</b>	<b>193</b>	<b>314</b>	<b>147</b>	<b>494</b>	<b>13 955</b>	<b>8,5</b>	<b>22153</b>	<b>5,3</b>	<b>1,3</b>

<sup>1</sup> Regisztráltak száma / a gazdaságilag aktív népesség becslés száma.

<sup>2</sup> Nyilvántartott álláskereső a munkavállalói korú (15-64 éves) népesség %-ában.

<sup>3</sup> A relatív mutató az országos relatív mutatóhoz viszonyított aránya.

## Településszintű munkaerő-piaci adatok 2016. szeptember 20.

Járási Kirendeltség: Paks

Település megnevezése	Lakónépesség 2015.	Nyilvántartott álláskereső fő	Foly.nyilv. >365 nap fő	Álláskeresői ellátásban részesülő	Szociális ellátásban részesülő	25 év alatti fő	50 éves és idősebb fő	Pályakezdő fő	Legfeljebb 8 általános fő	Gazdaságilag aktív népesség (becsült) 2015	Mutató '2016' <sup>1</sup>	Munkavállalói korú népesség 2015. (fő)	Relatív mutató <sup>2</sup> %	Arányszám <sup>3</sup>
Bikács	449	26	9	3	11	2	9	2	16	190	13,7	329	7,9	1,9
Bölcske	2754	90	30	12	41	12	18	12	49	1130	8,0	1893	4,8	1,2
Dunaföldvár	8593	269	115	33	112	39	90	35	142	3778	7,1	5997	4,5	1,1
Dunaszentgyörgy	2562	55	20	3	19	8	14	8	26	1130	4,9	1818	3,0	0,7
Gerjen	1200	38	13	6	12	4	10	4	20	549	6,9	864	4,4	1,1
Györköny	951	22	5	7	3	6	7	3	4	386	5,7	673	3,3	0,8
Kajdacs	1249	52	18	5	23	6	15	6	33	510	10,2	872	6,0	1,5
Madocsa	1891	38	10	4	8	9	11	9	15	769	4,9	1322	2,9	0,7
Nagydorog	2576	102	38	14	41	13	27	11	67	1128	9,0	1884	5,4	1,3
Németkér	1719	51	13	5	24	8	22	6	28	778	6,6	1214	4,2	1,0
Paks	19305	372	113	62	136	73	106	54	123	9517	3,9	13852	2,7	0,7
Pálfa	1561	90	26	12	51	11	32	8	64	606	14,9	1140	7,9	1,9
Pusztahencse	945	49	9	5	27	7	14	7	35	402	12,2	730	6,7	1,6
Sárszentlőrinc	1060	75	26	5	38	8	30	6	53	397	18,9	761	9,9	2,4
Tengelic	2207	61	22	15	23	13	20	8	25	885	6,9	1551	3,9	1,0
<b>Összesen:</b>	<b>49 022</b>	<b>1 390</b>	<b>467</b>	<b>191</b>	<b>569</b>	<b>219</b>	<b>425</b>	<b>179</b>	<b>700</b>	<b>22 154</b>	<b>6,3</b>	<b>34900</b>	<b>4,0</b>	<b>1,0</b>

<sup>1</sup> Regisztráltak száma / a gazdaságilag aktív népesség becslés száma.

<sup>2</sup> Nyilvántartott álláskereső a munkavállalói korú (15-64 éves) népesség %-ában.

<sup>3</sup> A relatív mutató az országos relatív mutatóhoz viszonyított aránya.

## Településszintű munkaerő-piaci adatok 2016. szeptember 20.

Járási Kirendeltség: Tamási

Település megnevezése	Lakónépesség 2015.	Nyilvántartott álláskereső fő	Foly.nyilv. >365 nap fő	Álláskeresői ellátásban részesülő	Szociális ellátásban részesülő	25 év alatti fő	50 éves és idősebb fő	Pályakezdő fő	Legfeljebb 8 általános fő	Gazdaságilag aktív népesség (becsült) 2015	Mutató '2016' <sup>1</sup>	Munkavállalói korú népesség 2015. (fő)	Relatív mutató <sup>2</sup> %	Arány-szám <sup>3</sup>
Belecska	365	4	0	0	1	3	0	3	2	162	2,5	284	1,4	0,3
Diósberény	335	9	1	1	1	2	3	2	5	118	7,6	233	3,9	0,9
Dúzs	252	19	13	7	6	2	10	1	9	100	19,0	193	9,8	2,4
Értény	778	63	8	5	26	10	17	9	45	297	21,2	466	13,5	3,3
Felsőnyék	978	33	6	8	9	8	8	7	19	443	7,4	714	4,6	1,1
Fürged	706	36	8	5	13	9	4	5	21	274	13,1	470	7,7	1,9
Gyönk	2048	40	9	13	12	6	16	6	20	756	5,3	1219	3,3	0,8
Högyész	2858	106	24	19	37	19	26	13	55	1164	9,1	1896	5,6	1,4
Iregszemcse	2656	116	35	18	42	17	28	11	68	1127	10,3	1859	6,2	1,5
Kalaznó	138	9	3	3	2	1	5	1	6	54	16,6	102	8,8	2,1
Keszőhidegkút	194	8	0	2	2	1	5	1	5	83	9,6	136	5,9	1,4
Kisszékely	296	13	4	2	4	4	3	4	8	103	12,6	196	6,6	1,6
Koppányszántó	314	19	1	4	5	4	6	3	12	118	16,1	225	8,4	2,1
Magyarkeszi	1236	57	13	6	28	11	17	8	30	559	10,2	860	6,6	1,6
Miszla	270	14	4	5	3	0	8	0	8	87	16,2	195	7,2	1,7
Mucsi	436	36	7	3	20	9	7	5	25	191	18,9	335	10,7	2,6
Nagykónyi	1099	53	11	12	14	12	18	9	35	464	11,4	768	6,9	1,7
Nagyszékely	417	23	5	7	6	2	11	1	13	141	16,3	309	7,4	1,8
Nagyszokoly	905	48	13	4	23	12	12	8	26	336	14,3	601	8,0	1,9
Ozora	1605	44	11	7	15	10	11	5	34	617	7,1	1131	3,9	0,9
Pári	622	22	8	7	8	3	9	2	13	262	8,4	461	4,8	1,2
Pincehely	2211	62	14	12	16	12	18	8	20	936	6,6	1567	4,0	1,0
Regöly	1156	23	4	10	6	5	8	5	8	543	4,2	789	2,9	0,7
Simontornya	4051	172	52	30	64	25	59	19	83	1841	9,3	2872	6,0	1,5
Szakadát	205	6	1	1	0	1	3	1	2	73	8,2	141	4,3	1,0
Szakály	1352	46	6	8	13	9	5	8	27	580	7,9	927	5,0	1,2
Szárazd	223	5	0	1	2	1	1	1	4	91	5,5	158	3,2	0,8
Tamási	8179	200	25	54	39	38	54	27	73	3862	5,2	5842	3,4	0,8
Tolnanémedi	1040	31	4	11	6	8	9	5	13	415	7,5	716	4,3	1,1
Udvari	328	5	1	1	2	2	0	2	4	119	4,2	241	2,1	0,5
Újireg	280	12	2	1	3	2	4	1	7	114	10,6	187	6,4	1,6
Varsád	359	10	2	1	4	1	5	1	5	140	7,2	264	3,8	0,9
<b>Összesen:</b>	<b>37 892</b>	<b>1 344</b>	<b>295</b>	<b>268</b>	<b>432</b>	<b>249</b>	<b>390</b>	<b>182</b>	<b>705</b>	<b>16 166</b>	<b>8,3</b>	<b>26357</b>	<b>5,0</b>	<b>1,2</b>

<sup>1</sup> Regisztráltak száma / a gazdaságilag aktív népesség becslés száma.

<sup>2</sup> Nyilvántartott álláskereső a munkavállalói korú (15-64 éves) népesség %-ában.

<sup>3</sup> A relatív mutató az országos relatív mutatóhoz viszonyított aránya.

## Településszintű munkaerő-piaci adatok 2016. szeptember 20.

Járási Kirendeltség: **Szekszárd**

Település megnevezése	Lakónépesség 2015.	Nyilvántartott állskereső fő	Foly.nyilv. >365 nap fő	Álláskeresői ellátásban részesülő	Szociális ellátásban részesülő	25 év alatti fő	50 éves és idősebb fő	Pályakezdő fő	Legfeljebb 8 általános fő	Gazdaságilag aktív népesség (becsült) 2015	Mutató '2016' <sup>1</sup>	Munkavállalói korú népesség 2015. (fő)	Relatív mutató <sup>2</sup> %	Arányszám <sup>3</sup>
Alsónána	700	37	10	9	10	3	17	3	15	296	12,5	501	7,4	1,8
Alsónyék	760	31	11	7	15	4	14	2	21	295	10,5	539	5,8	1,4
Báta	1683	101	44	6	50	13	27	12	63	660	15,3	1143	8,8	2,1
Bátaszék	6217	166	46	34	65	33	53	25	80	2796	5,9	4459	3,7	0,9
Decs	3802	171	58	12	97	34	45	28	101	1639	10,4	2793	6,1	1,5
Harc	879	41	11	3	13	9	11	5	11	413	9,9	672	6,1	1,5
Kistormás	339	14	3	3	4	2	4	2	6	142	9,9	253	5,5	1,3
Kölesd	1482	68	25	10	33	8	27	5	45	557	12,2	1017	6,7	1,6
Medina	806	36	17	5	19	2	12	2	20	526	6,8	581	6,2	1,5
Őcsény	2359	61	21	14	30	10	18	6	39	1076	5,7	1772	3,4	0,8
Pörböly	539	14	3	6	2	1	5	1	8	224	6,2	378	3,7	0,9
Sárpilis	677	55	26	3	38	9	19	5	37	277	19,8	443	12,4	3,0
Sióagárd	1239	23	2	5	3	4	7	3	4	547	4,2	869	2,6	0,6
Száika	576	8	1	2	0	0	1	0	0	277	2,9	443	1,8	0,4
Szedres	2220	71	16	7	27	9	19	5	48	1066	6,7	1658	4,3	1,0
Szekszárd	33032	946	245	169	278	164	262	131	380	15973	5,9	23194	4,1	1,0
Várdomb	1100	34	5	9	5	5	9	4	8	555	6,1	891	3,8	0,9
<b>Összesen:</b>	<b>58 410</b>	<b>1 877</b>	<b>544</b>	<b>304</b>	<b>689</b>	<b>310</b>	<b>550</b>	<b>239</b>	<b>886</b>	<b>27 318</b>	<b>6,9</b>	<b>41606</b>	<b>4,4</b>	<b>1,1</b>

<sup>1</sup> Regisztráltak száma / a gazdaságilag aktív népesség becslés száma.

<sup>2</sup> Nyilvántartott álláskereső a munkavállalói korú (15-64 éves) népesség %-ában.

<sup>3</sup> A relatív mutató az országos relatív mutatóhoz viszonyított aránya.



## Településszintű munkaerő-piaci adatok 2016. szeptember 20.

Járási Kirendeltség: Tolna

Település megnevezése	Lakónépesség 2015.	Nyilvántartott álláskereső fő	Foly.nyilv. >365 nap fő	Álláskeresői ellátásban részesülő	Szociális ellátásban részesülő	25 év alatti fő	50 éves és idősebb fő	Pályakezdő fő	Legfeljebb 8 általános fő	Gazdaságilag aktív népesség (becsült) 2015	Mutató '2016' <sup>1</sup>	Munkavállalói korú népesség 2015. (fő)	Relatív mutató <sup>2</sup> (%)	Arányszám <sup>3</sup>
Bogyiszló	2152	121	26	16	38	23	32	19	76	901	13,4	1564	7,7	1,9
Fadd	4083	142	30	22	25	28	32	22	80	1673	8,5	2887	4,9	1,2
Fácánkert	612	26	8	4	10	7	5	3	13	306	8,5	481	5,4	1,3
Tolna	11147	401	171	99	140	63	132	42	225	4928	8,1	7946	5,0	1,2
<b>Összesen:</b>	<b>17994</b>	<b>690</b>	<b>235</b>	<b>141</b>	<b>213</b>	<b>121</b>	<b>201</b>	<b>86</b>	<b>394</b>	<b>7809</b>	<b>8,8</b>	<b>12878</b>	<b>5,4</b>	<b>1,3</b>

<sup>1</sup> Regisztráltak száma / a gazdaságilag aktív népesség becsült száma.

<sup>2</sup> Nyilvántartott álláskereső a munkavállalói korú (15-64 éves) népesség %-ában.

<sup>3</sup> A relatív mutatónak az országos relatív mutatóhoz viszonyított aránya.

### Megye - Ország összesen

Település megnevezése	Lakónépesség 2015.	Nyilvántartott álláskereső fő	Foly.nyilv. >365 nap fő	Álláskeresői ellátásban részesülő	Szociális ellátásban részesülő	25 év alatti fő	50 éves és idősebb fő	Pályakezdő fő	Legfeljebb 8 általános fő	Gazdaságilag aktív népesség (becsült) 2015	Mutató '2016' <sup>1</sup>	Munkavállalói korú népesség 2015. (fő)	Relatív mutató <sup>2</sup> %	Arányszám <sup>3</sup>
Tolna megye:	225 936	7 215	2 082	1 233	2 415	1 270	2 031	983	3 444	100 655	7,2	159 895	4,5	1,1
<b>Ország össz. :</b>	<b>9 877 365</b>	<b>282 049</b>	<b>82 897</b>	<b>54 831</b>	<b>86 583</b>	<b>46 831</b>	<b>89 234</b>	<b>34 846</b>	<b>116 230</b>	<b>4 518 343</b>	<b>6,2</b>	<b>6 862 299</b>	<b>4,1</b>	<b>1,0</b>

100 655

<sup>1</sup> Regisztráltak száma / a gazdaságilag aktív népesség becsült száma.

<sup>2</sup> Nyilvántartott álláskereső a munkavállalói korú (15-64 éves) népesség %-ában.

<sup>3</sup> A relatív mutatónak az országos relatív mutatóhoz viszonyított aránya.



## TOLNA MEGYEI KORMÁNYHIVATAL

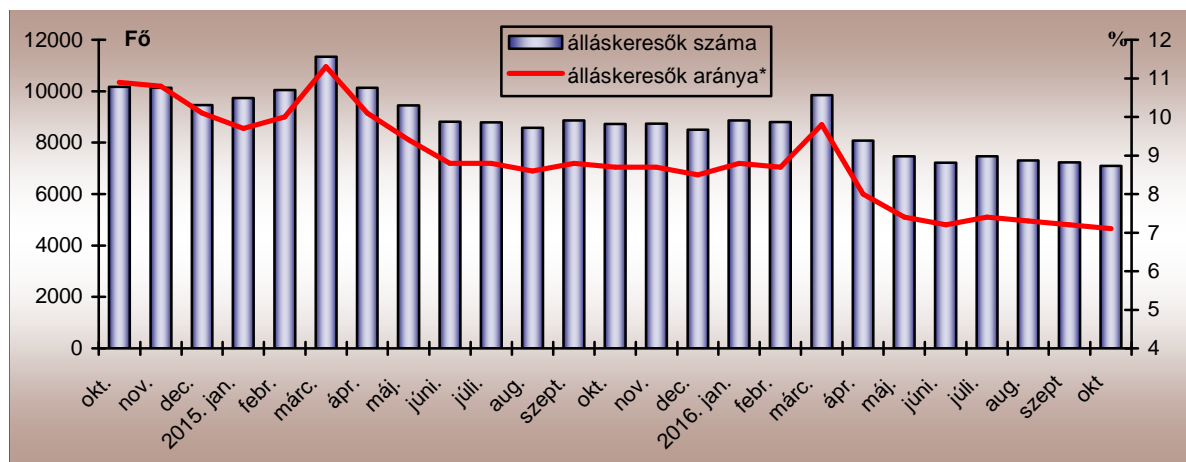
### A MUNKAERŐ-PIACI HELYZET ALAKULÁSA TOLNA MEGYÉBEN – 2016. OKTÓBER

#### Nyilvántartott álláskeresők száma és aránya

2016. október 20-án a Tolna Megyei Kormányhivatal Foglalkoztatási Főosztályának nyilvántartásában 7.098 **álláskereső** szerepelt, amely az előző hónaphoz képest 135 fős (1,9%-os) csökkenést jelentett. Éves bázison az álláskeresők száma 1.629 fős (18,7%-os) csökkenést mutatott.

#### A nyilvántartott álláskeresők számának alakulása Tolna megyében

2014. október - 2016. október



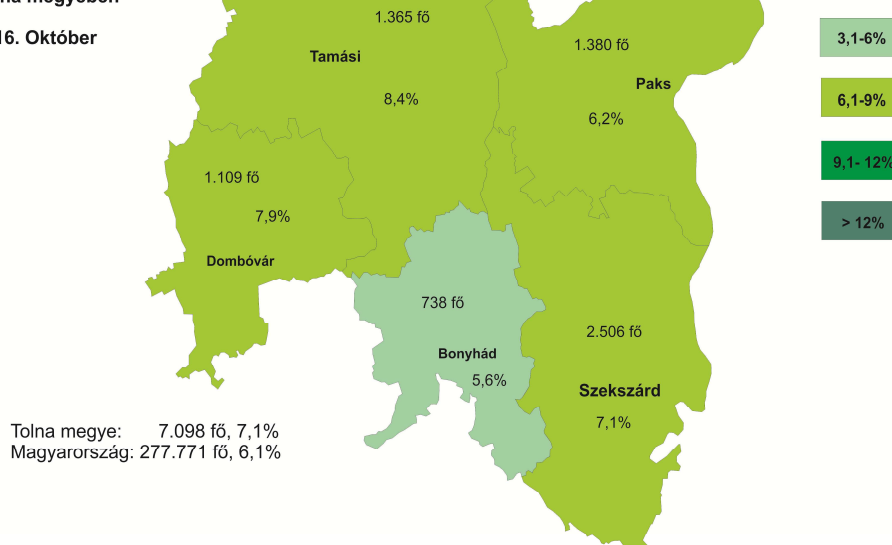
Oktober hónap folyamán szeptemberhez képest 62 fővel kevesebben, 1.133-an váltak álláskeresővé Tolna megyében. A nyilvántartásból kikerülők száma kismértékben 2 fővel csökkent az előző hónaphoz képest, így 1.267 kilépő jellemezte az októbert.

A tárgyhavi zárónapon Tolna megyében a legnagyobb **munkaerő-kínálat**, 2.506 fő, a Szekszárdi térséget jellemezte. Paks körzetében 1.380 fő, Tamási térségében 1.365 fő regisztráltat tartottunk nyilván, míg Dombóvár nyilvántartásában 1.109-en szerepeltek. A legkevesebb álláskereső, 738 fő a Bonyhádi Járás foglalkoztatási osztály registerében található.

A vizsgált hónapban nyilvántartott álláskeresők Tolna megye gazdaságilag aktív népességének 7,1%-át tették ki, ami az előző havi mutatónál 0,1%-ponttal, az előző évinél 1,6%-ponttal alacsonyabb értéket jelentett. A Tolna megyei tárgyhavi mutató az országos átlagnál 1%-ponttal volt kedvezőtlenebb.

**A nyilvántartott álláskeresők száma és gazdaságilag aktív népességhez viszonyított aránya Tolna megyében**

2016. Október

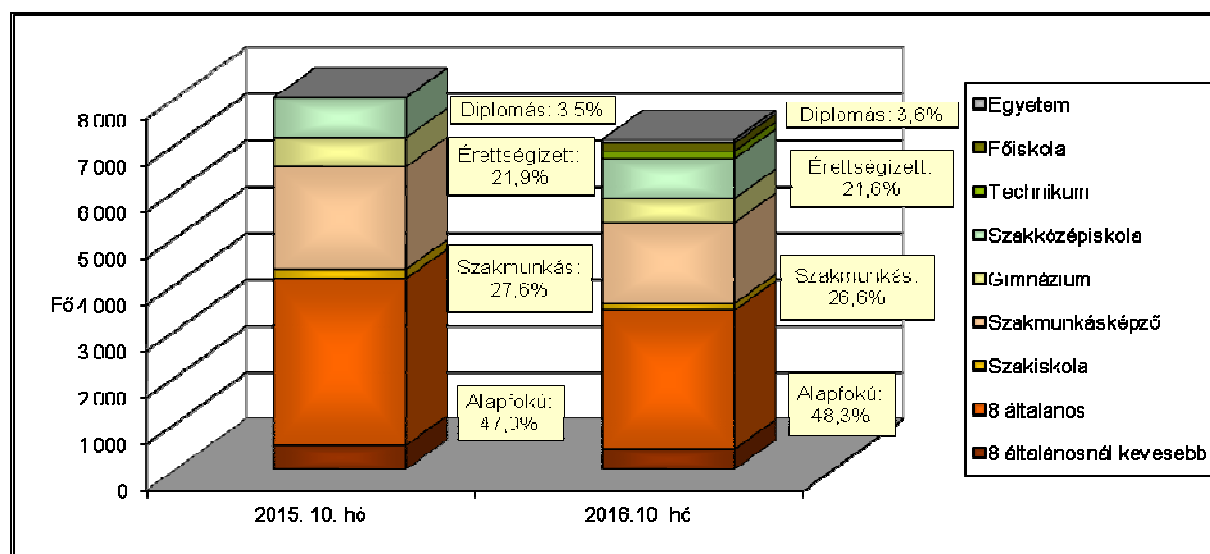


A nyilvántartott álláskeresők gazdaságilag aktív népességhez viszonyított aránya 2016. október hónapban is Tamási (8,4%) és Dombóvár (7,9%) körzetében volt a legmagasabb. Szekszárd vonzáskörzetében 7,1%, míg Paks környékén 6,2%, Bonyhád térségében 5,6% volt a ráta értéke, mely utóbbi kedvezőbb volt a megyei átlagnál.

**A nyilvántartott álláskeresők összetétele**

Az előző év azonos időszakához képest – ahogy az alábbi grafikonból is kitéunik – 1,2%-ponttal emelkedett a legfeljebb általános iskolát végzettek aránya, ugyanakkor a szakmunkás végzettségűek aránya 1%-ponttal, az érettségizetteké 0,2%-ponttal csökkent. A diplomások aránya gyakorlatilag stagnált.

***Az álláskeresők iskolai végzettség szerinti összetétele Tolna megyében***



A legnagyobb hányadot változatlanul a legfeljebb 8 általános iskolai osztályt végzettek jelentik, 48,3%-os arányuk alapján az álláskeresők csaknem felének ez a legmagasabb iskolai végzettsége. Ez azért is komoly probléma, mert az iskolai végzettség az a tényező, ami az álláskeresők elhelyezkedési esélyeit leginkább befolyásolja. Érettségivel az álláskeresők ötöd része, szakmunkás végzettséggel 26,6%-uk, diplomával 3,6%-uk rendelkezett.

### ***Néhány a Tolna megyei álláskeresők összetételét jellemző adat***

Jellemző	2016. október		2016. szeptember		2015. október	
	Létszám	Arány	Létszám	Arány	Létszám	Arány
Összes álláskereső	7 098	100,0%	7 233	100,0%	8 727	100,0%
Férfi	3 602	50,7%	3 560	49,2%	4 444	50,9%
Nő	3 496	49,3%	3 673	50,8%	4 283	49,1%
Legfeljebb 25 éves	1 449	20,4%	1 467	20,3%	1 894	21,7%
26 -35 éves	1 427	20,1%	1 458	20,2%	1 769	20,3%
36 - 50 éves	2 370	33,4%	2 431	33,6%	2 852	32,7%
50 év feletti	1 852	26,1%	1 877	26,0%	2 212	25,3%
Pályakezdő	948	13,4%	995	13,8%	1 326	15,2%
Álláskeresői támogatásban részesülő	1 219	17,2%	1 221	16,9%	1 119	12,8%
Szociális ellátásban részesülő	2 379	33,5%	2 405	33,3%	3 040	34,8%
Ellátásban nem részesülő	3 500	49,3%	3 607	49,9%	4 568	52,3%
Több, mint 12 hónapja folyamatosan nyilvántartott	2 022	28,5%	2 062	28,5%	2 454	28,1%

### **Pályakezdők**

Október folyamán emelkedett a **pályakezdő álláskeresők beáramlása** a foglalkoztatási osztályokra. A tárgy hónapban 212 pályakezdő került be a regisztrációba, ez az előző havinál 50 fővel, az előző év azonos időszakánál viszont 28 fővel kevesebb volt. A belépők között a legfeljebb érettségivel rendelkezők szerepeltek a legnagyobb, 31,7%-os arányban. A kilépők száma is kevesebb volt az előző havinál – 9 fővel – így a tárgy hónapban 255 pályakezdő került ki a regisztrációból.

Az októberi zárónapon 948 **pályakezdő** szerepelt a regiszterünkben, mely az előző havi értéknél 47 fővel, az előző évi októberi létszámnál pedig 378 fővel volt kevesebb. Arányuk az összes nyilvántartott álláskeresőn belül 0,4%-ponttal 13,4%-ra csökkent egy hónap alatt, míg az egy évvel korábbi adatnál 1,8%-ponttal volt alacsonyabb.

### **Álláskeresői ellátások**

A 2016. október 20-i állapot szerint a Tolna megyében nyilvántartott álláskeresők közül 1.219 fő volt jogosult valamilyen típusú **álláskeresői ellátásra**, ami 2 fővel alacsonyabb az előző havi létszámnál, és 112 fővel kevesebb a 2015. azonos időszaki adatnál.

Októberben az *álláskeresési járadékban részesülők* száma 3 fővel 840 főre emelkedett, így arányuk 11,8%-ot tett ki. Az *álláskeresési segélyre jogosultak* a tárgy hónapban 379-en voltak, létszámuk 5 fővel csökkent az előző hónaphoz képest, arányuk 5,3%-os volt.

*Foglalkoztatást helyettesítő támogatásra* 2.375 fő volt jogosult októberben. A szociális ellátásban részesülő nyilvántartott álláskeresők száma a szeptemberihez viszonyítva 26 fővel csökkent, arányuk 33,5%-ot tett ki a tárgyidőszakban.

Az álláskeresők közel fele (3.500 fő) sem álláskeresési, sem szociális *ellátásra nem volt jogosult*.

### **Tartós és hátrányos helyzetű álláskeresők**

A **tartós, több mint egy éve, megszakítás nélkül a nyilvántartásban szereplő álláskeresők** száma az előző hónaphoz viszonyítva 40 fővel, az előző év azonos időszakához viszonyítva pedig 432 fővel csökkent.

A 2.022 tartós állás nélküli az összes álláskeresőhöz viszonyítva 28,5%-os aránnyal szerepelt 2016. októberben. Az összes álláskeresőn belüli arányuk megegyezett az előző havi értékkel, 0,4%-ponttal viszont kisebb az egy évvel korábbi arányszámnál. A vizsgált csoportba tartozó álláskeresők körében 51%-ot tett ki a legfeljebb 8 általános iskolát végzettek aránya, 47,2%-uk pedig 50 év feletti volt. A „tartós munkanélküliek” 51%-a foglalkoztatást helyettesítő támogatásban részesült az önkormányzattól, 36%-uk pedig semmiféle ellátásra nem volt jogosult.

### ***A munkaerőpiacon leginkább hátránnyal küzdő célcsoportok aránya az álláskeresők körében Tolna megye foglalkoztatási körzeteiben***

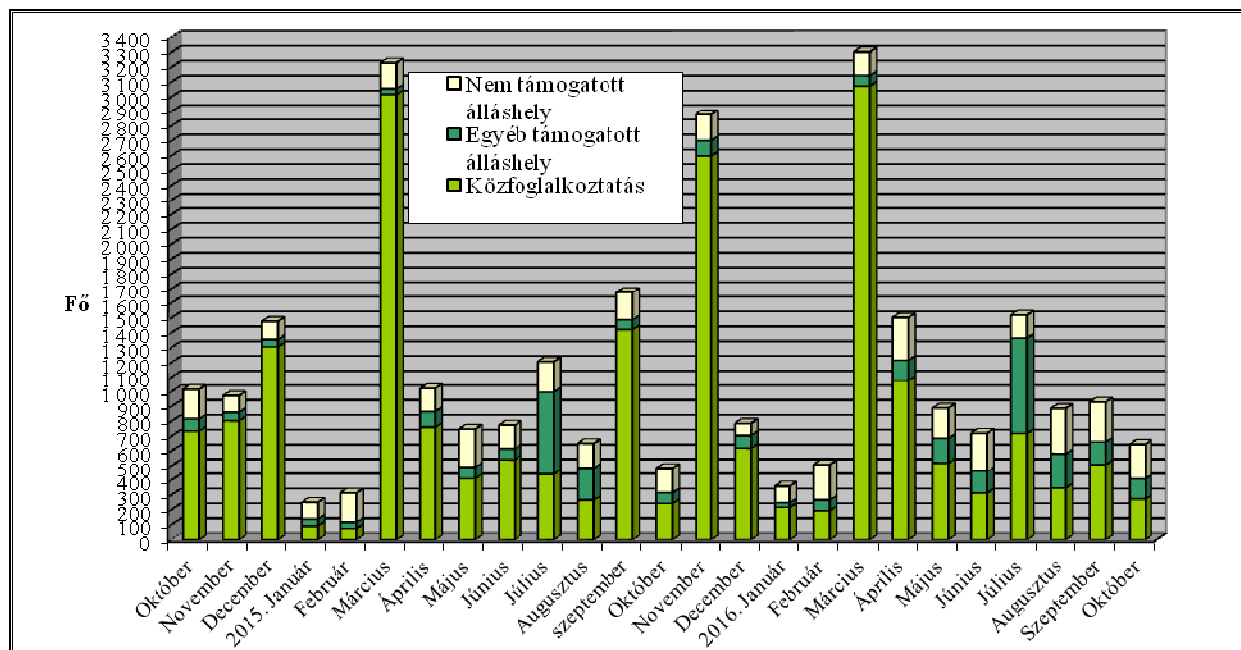
Járási Foglalkoztatási Osztály	Legfeljebb általános iskolát végzettek	50 év feletti	Több mint 12 hónapja folyamatosan regisztráltak	Szociális ellátásban részesülők (RSZS, FHT)	Pályakezdők
<b>aránya a nyilvántartott álláskeresők körében, 2016. október</b>					
Bonyhád	37,3%	19,9%	22,0%	21,0%	19,5%
Dombóvár	42,2%	25,1%	32,1%	29,9%	11,6%
Paks	50,4%	27,5%	33,0%	41,0%	13,0%
Tamási	53,5%	27,3%	20,7%	32,8%	12,9%
Szekszárd	50,1%	26,9%	30,6%	35,0%	12,8%
<b>Tolna megye</b>	<b>48,3%</b>	<b>26,1%</b>	<b>28,5%</b>	<b>33,5%</b>	<b>13,4%</b>
Magyarország	41,5%	29,7%	29,2%	30,6%	12,0%

### **Munkaerőigények alakulása**

A szeptemberi és az októberi zárónap között a munkáltatók Tolna megyében 646 főre vonatkozó **új munkaerőigényt** jelentettek be a foglalkoztatási osztályokon, 284 álláshellyel kevesebbet, mint egy hónappal korábban, de 162 álláshellyel többet, mint egy évvel korábban.

A tárgyhavi újonnan jelzett üres állások közül 202 Szekszárd, 155 Tamási, 135 Paks, 109 Dombóvár, 45 pedig Bonyhád térségében jelent meg.

**Az új álláshelyek számának alakulása Tolna megyében, 2014. október - 2016. október**



Az újonnan bejelentett támogatott álláslehetőségek száma 411 volt, 95-tel kevesebb, mint egy évvel korábban. A támogatott állások 66,6%-a (274 álláshely) valamely közfoglalkoztatási programhoz kapcsolódott.

Októberben a bejelentett állások közül 235 álláshelyhez a foglalkoztatók nem igényelték állami támogatást, számuk az előző havinál 33 álláshellyel kevesebb, az egy évvel korábbinál pedig 67 álláshellyel több volt. A nem támogatott munkaerőigények többsége a feldolgozóiparból (107 álláshely) és az adminisztratív és szolgáltatást támogató tevékenységből (36 álláshely) érkezett.

Szekszárd, 2016.11. 30.

Készítette: Bartha Viktória

## Településszintű munkaerő-piaci adatok 2016. október 20.

Járási Kirendeltség: Bonyhád

Település megnevezése	Lakónépesség 2015.	Nyilvántartott álláskereső fő	Foly.nyilv. >365 nap fő	Álláskeresési ellátásban részesülő	Szociális ellátásban részesülő	25 év alatti fő	50 éves és idősebb fő	Pályakezdő fő	Legfeljebb 8 általános fő	Gazdaságilag aktív népesség (becsült) 2015	Mutató '2016' <sup>1</sup>	Munkavállalói korú népesség 2015. (fő)	Relatív mutató <sup>2</sup> (%)	Arányszám <sup>3</sup>
Aparhant	1009	23	5	3	2	3	4	4	8	433	5,3	734	3,1	0,8
Bátaapáti	423	14	4	3	7	5	4	3	10	168	8,3	325	4,3	1,1
Bonyhád	13471	258	47	39	36	70	51	63	78	5832	4,4	9256	2,8	0,7
Bonyhádvarasd	416	4	1	0	0	1	0	1	0	174	2,3	314	1,3	0,3
Cikó	870	28	5	5	12	3	8	2	17	350	8,0	659	4,2	1,0
Felsőnána	588	21	6	7	5	3	4	4	3	282	7,4	462	4,5	1,1
Grábóc	177	8	2	1	1	1	2	1	4	58	13,7	125	6,4	1,6
Györe	638	10	1	2	1	2	1	0	4	260	3,9	474	2,1	0,5
Izmény	475	16	3	3	2	3	1	3	6	192	8,3	360	4,4	1,1
Kakasd	1656	34	4	9	3	9	8	6	11	714	4,8	1250	2,7	0,7
Kéty	698	17	2	6	3	5	3	3	2	320	5,3	503	3,4	0,8
Kisdorog	738	25	5	6	2	4	4	4	6	331	7,5	514	4,9	1,2
Kismányok	325	8	4	0	2	2	3	2	1	133	6,0	241	3,3	0,8
Kisvejke	412	33	14	3	14	10	6	11	21	167	19,8	304	10,9	2,7
Lengyel	545	20	8	3	10	1	6	0	8	228	8,8	398	5,0	1,2
Mórág	736	25	9	4	10	4	6	3	14	254	9,8	529	4,7	1,2
Möcsény	381	10	2	2	1	2	1	1	4	142	7,1	234	4,3	1,1
Mucsfa	363	14	2	2	6	5	4	0	8	156	9,0	294	4,8	1,2
Murga	67	3	0	0	0	2	0	1	1	23	13,1	49	6,1	1,5
Nagymányok	2275	48	10	6	9	13	12	10	18	897	5,3	1571	3,1	0,8
Nagyvejke	161	4	0	0	0	2	0	2	0	70	5,7	111	3,6	0,9
Tevel	1351	23	4	5	4	9	4	9	12	647	3,6	983	2,3	0,6
Váralja	862	31	8	1	6	7	8	6	16	293	10,6	603	5,1	1,3
Závod	276	6	0	0	1	1	2	0	1	110	5,4	195	3,1	0,8
Zomba	2042	53	16	5	20	7	14	6	21	1016	5,2	1513	3,5	0,9
<b>Összesen</b>	<b>30 955</b>	<b>736</b>	<b>162</b>	<b>115</b>	<b>157</b>	<b>174</b>	<b>156</b>	<b>145</b>	<b>274</b>	<b>13 253</b>	<b>5,6</b>	<b>22 001</b>	<b>3,3</b>	<b>0,8</b>

<sup>1</sup> Regisztráltak száma / a gazdaságilag aktív népesség becslés száma.

<sup>2</sup> Nyilvántartott álláskeresők a munkavállalói korú (15-64 éves) népesség %-ában.

<sup>3</sup> A relatív mutatónak az országos relatív mutatóhoz viszonyított aránya.

## Településszintű munkaerő-piaci adatok 2016. október 20.

Járási Kirendeltség: Dombóvár

Település megnevezése	Lakónépesség 2015.	Nyilvántartott álláskereső fő	Foly.nyilv. >365 nap fő	Álláskeresési ellátásban részesülő	Szociális ellátásban részesülő	25 év alatti fő	50 éves és idősebb fő	Pályakezdő fő	Legfeljebb 8 általános fő	Gazdaságilag aktív népesség (becsült) 2015	Mutató '2016' <sup>1</sup>	Munkavállalói korú népesség 2015. (fő)	Relatív mutató <sup>2</sup> %	Arány-szám <sup>3</sup>
Attala	820	26	12	8	7	3	12	2	9	333	7,8	574	4,5	1,1
Csibrák	296	28	7	4	10	5	3	3	15	124	22,6	257	10,9	2,7
Csikóstóttós	828	29	11	7	7	6	8	4	6	354	8,2	600	4,8	1,2
Dalmand	1240	59	22	11	22	5	16	3	22	592	10,0	871	6,8	1,7
Dombóvár	18688	543	182	113	130	74	165	54	173	8674	6,3	13106	4,1	1,0
Döbrököz	1946	130	59	14	66	25	25	24	78	774	16,8	1320	9,8	2,4
Gyulaj	1019	48	10	3	19	11	10	6	37	308	15,6	660	7,3	1,8
Jágónak	259	20	6	0	8	3	6	2	10	91	22,1	166	12,0	3,0
Kapospula	864	13	6	2	3	2	4	2	5	387	3,4	582	2,2	0,6
Kaposszekcső	1512	30	2	5	8	6	5	4	7	708	4,2	1039	2,9	0,7
Kocsola	1287	74	15	9	27	16	19	11	40	496	14,9	875	8,5	2,1
Kurd	1139	39	12	6	7	5	11	3	19	507	7,7	859	4,5	1,1
Lápafő	162	8	1	1	3	1	2	1	8	64	12,6	123	6,5	1,6
Nak	594	16	4	5	5	2	4	1	9	201	8,0	396	4,0	1,0
Szakcs	853	33	9	6	10	9	7	5	25	285	11,6	608	5,4	1,3
Várong	156	8	1	1	3	1	2	0	5	59	13,5	117	6,8	1,7
<b>Összesen</b>	<b>31 663</b>	<b>1 104</b>	<b>359</b>	<b>195</b>	<b>335</b>	<b>174</b>	<b>299</b>	<b>125</b>	<b>468</b>	<b>13 955</b>	<b>7,9</b>	<b>22153</b>	<b>5,0</b>	<b>1,2</b>

<sup>1</sup> Regisztráltak száma / a gazdaságilag aktív népesség becslés száma.

<sup>2</sup> Nyilvántartott álláskeresők a munkavállalói korú (15-64 éves) népesség %-ában.

<sup>3</sup> A relatív mutató az országos relatív mutatóhoz viszonyított aránya.



## Településszintű munkaerő-piaci adatok 2016. október 20.

Járási Kirendeltség:     Paks    

Település megnevezése	Lakónépesség 2015.	Nyilvántartott álláskereső fő	Foly.nyilv. >365 nap fő	Álláskeresési ellátásban részesülő	Szociális ellátásban részesülő	25 év alatti fő	50 éves és idősebb fő	Pályakezdő fő	Legfeljebb 8 általános fő	Gazdaságilag aktív népesség (becsült) 2015	Mutató '2016' <sup>1</sup>	Munkavállalói korú népesség 2015. (fő)	Relatív mutató <sup>2</sup> %	Arányszám <sup>3</sup>
Bikács	449	30	9	3	10	5	9	5	17	190	15,8	329	9,1	2,3
Bölcske	2754	88	29	11	39	11	19	9	48	1130	7,8	1893	4,6	1,1
Dunaföldvár	8593	276	114	35	118	39	85	34	143	3778	7,3	5997	4,6	1,1
Dunaszentgyörgy	2562	60	20	8	20	10	15	9	31	1130	5,3	1818	3,3	0,8
Gerjen	1200	38	12	5	13	3	11	3	20	549	6,9	864	4,4	1,1
Györköny	951	23	6	6	3	7	6	4	6	386	6,0	673	3,4	0,8
Kajdacs	1249	49	18	7	23	6	11	4	30	510	9,6	872	5,6	1,4
Madocsa	1891	33	11	3	9	6	10	6	14	769	4,3	1322	2,5	0,6
Nagydorog	2576	103	39	11	46	15	27	13	65	1128	9,1	1884	5,5	1,4
Németkér	1719	57	13	11	20	10	18	8	30	778	7,3	1214	4,7	1,2
Paks	19305	365	109	66	126	63	110	50	127	9517	3,8	13852	2,6	0,7
Pálfa	1561	83	25	8	52	11	30	9	62	606	13,7	1140	7,3	1,8
Pusztahencse	945	51	9	5	29	10	13	8	33	402	12,7	730	7,0	1,7
Sárszentlőrinc	1060	63	25	3	32	7	25	6	43	397	15,9	761	8,3	2,0
Tengelic	2207	68	22	14	23	16	22	11	27	885	7,7	1551	4,4	1,1
<b>Összesen:</b>	<b>49 022</b>	<b>1 387</b>	<b>461</b>	<b>196</b>	<b>563</b>	<b>219</b>	<b>411</b>	<b>179</b>	<b>696</b>	<b>22 154</b>	<b>6,3</b>	<b>34900</b>	<b>4,0</b>	<b>1,0</b>

<sup>1</sup> Regisztráltak száma / a gazdaságilag aktív népesség becslés száma.

<sup>2</sup> Nyilvántartott álláskeresők a munkavállalói korú (15-64 éves) népesség %-ában.

<sup>3</sup> A relatív mutató az országos relatív mutatóhoz viszonyított aránya.

## Településszintű munkaerő-piaci adatok 2016. október 20.

Járási Kirendeltség: Tamási

Település megnevezése	Lakónépesség 2015.	Nyilvántartott álláskereső fő	Foly.nyilv. >365 nap fő	Álláskeresői ellátásban részesülő	Szociális ellátásban részesülő	25 év alatti fő	50 éves és idősebb fő	Pályakezdő fő	Legfeljebb 8 általános fő	Gazdaságilag aktív népesség (becsült) 2015	Mutató '2016' <sup>1</sup>	Munkavállalói korú népesség 2015. (fő)	Relatív mutató <sup>2</sup> %	Arány-szám <sup>3</sup>
Belecska	365	5	0	1	1	3	0	2	3	162	3,1	284	1,8	0,4
Diósberény	335	6	1	1	1	1	4	1	4	118	5,1	233	2,6	0,6
Dúzs	252	21	12	7	5	2	9	1	8	100	21,0	193	10,9	2,7
Értény	778	68	7	5	36	9	21	7	53	297	22,9	466	14,6	3,6
Felsőnyék	978	31	5	9	7	9	8	6	15	443	7,0	714	4,3	1,1
Fürged	706	42	9	11	16	9	4	5	26	274	15,3	470	8,9	2,2
Gyöng	2048	37	8	10	13	7	16	7	18	756	4,9	1219	3,0	0,7
Hőgyész	2858	103	23	16	38	23	24	16	55	1164	8,8	1896	5,4	1,3
Iregszemcse	2656	126	36	22	45	24	29	16	72	1127	11,2	1859	6,8	1,7
Kalaznó	138	10	4	3	2	1	6	1	7	54	18,4	102	9,8	2,4
Keszőhidegkút	194	7	0	2	2	0	5	0	5	83	8,4	136	5,1	1,3
Kisszékely	296	12	4	2	4	3	3	3	8	103	11,6	196	6,1	1,5
Koppányszántó	314	17	1	4	5	2	6	1	10	118	14,4	225	7,6	1,9
Magyarkeszi	1236	65	11	8	27	18	19	11	38	559	11,6	860	7,6	1,9
Miszla	270	10	3	5	2	0	6	0	7	87	11,6	195	5,1	1,3
Mucsi	436	39	8	4	21	10	9	5	27	191	20,4	335	11,6	2,9
Nagykónyi	1099	49	11	12	12	12	18	9	32	464	10,6	768	6,4	1,6
Nagyszékely	417	19	5	5	5	0	11	1	11	141	13,5	309	6,1	1,5
Nagyszokoly	905	51	12	4	24	16	12	10	26	336	15,2	601	8,5	2,1
Ozora	1605	50	11	8	18	11	12	5	37	617	8,1	1131	4,4	1,1
Pári	622	24	8	9	7	3	9	2	14	262	9,2	461	5,2	1,3
Pincehely	2211	60	14	10	18	13	18	7	23	936	6,4	1567	3,8	0,9
Regöly	1156	24	2	11	4	4	7	2	10	543	4,4	789	3,0	0,8
Simontornya	4051	171	50	34	63	22	58	16	84	1841	9,3	2872	6,0	1,5
Szakadát	205	7	2	2	1	2	3	1	2	73	9,6	141	5,0	1,2
Szakály	1352	43	5	10	12	9	6	7	21	580	7,4	927	4,6	1,1
Szárazd	223	4	0	1	2	0	2	0	3	91	4,4	158	2,5	0,6
Tamási	8179	209	25	54	43	48	53	31	77	3862	5,4	5842	3,6	0,9
Tolnanémedi	1040	27	3	8	6	6	10	2	13	415	6,5	716	3,8	0,9
Udvari	328	5	1	2	1	1	0	1	4	119	4,2	241	2,1	0,5
Újireg	280	12	2	1	4	1	4	1	6	114	10,6	187	6,4	1,6
Varsád	359	13	1	2	4	2	4	2	9	140	9,3	264	4,9	1,2
<b>Összesen:</b>	<b>37 892</b>	<b>1 367</b>	<b>284</b>	<b>283</b>	<b>449</b>	<b>271</b>	<b>396</b>	<b>179</b>	<b>728</b>	<b>16 166</b>	<b>8,5</b>	<b>26357</b>	<b>5,1</b>	<b>1,3</b>

<sup>1</sup> Regisztráltak száma / a gazdaságilag aktív népesség becslés száma.

<sup>2</sup> Nyilvántartott álláskereső a munkavállalói korú (15-64 éves) népesség %-ában.

<sup>3</sup> A relatív mutató az országos relatív mutatóhoz viszonyított aránya.

## Településszintű munkaerő-piaci adatok 2016. október 20.

Járási Kirendeltség: **Szekszárd**

Település megnevezése	Lakónépesség 2015.	Nyilvántartott állskereső fő	Foly.nyilv. >365 nap fő	Álláskeresői ellátásban részesülő	Szociális ellátásban részesülő	25 év alatti fő	50 éves és idősebb fő	Pályakezdő fő	Legfeljebb 8 általános fő	Gazdaságilag aktív népesség (becsült) 2015	Mutató '2016' <sup>1</sup>	Munkavállalói korú népesség 2015. (fő)	Relatív mutató <sup>2</sup> %	Arányszám <sup>3</sup>
Alsónána	700	36	10	9	11	2	18	2	15	296	12,2	501	7,2	1,8
Alsónyék	760	33	11	6	13	6	13	3	23	295	11,2	539	6,1	1,5
Báta	1683	91	39	8	45	14	24	13	55	660	13,8	1143	8,0	2,0
Bátaszék	6217	167	50	35	70	36	52	25	85	2796	6,0	4459	3,7	0,9
Decs	3802	164	57	16	89	30	45	28	93	1639	10,0	2793	5,9	1,5
Harc	879	39	13	5	14	8	12	5	12	413	9,4	672	5,8	1,4
Kistormás	339	12	3	2	4	2	4	1	6	142	8,5	253	4,7	1,2
Kölesd	1482	64	24	10	27	8	27	4	40	557	11,5	1017	6,3	1,6
Medina	806	40	18	4	24	2	11	2	22	526	7,6	581	6,9	1,7
Őcsény	2359	65	22	13	33	9	21	6	41	1076	6,0	1772	3,7	0,9
Pörböly	539	17	4	5	2	1	5	1	10	224	7,6	378	4,5	1,1
Sárpilis	677	51	27	4	35	8	19	4	35	277	18,4	443	11,5	2,8
Sióagárd	1239	20	2	8	4	4	8	3	5	547	3,7	869	2,3	0,6
Száka	576	8	1	1	0	0	0	0	0	277	2,9	443	1,8	0,4
Szedres	2220	69	18	5	26	8	22	4	47	1066	6,5	1658	4,2	1,0
Szekszárd	33032	917	241	155	270	167	254	132	384	15973	5,7	23194	4,0	1,0
Várdomb	1100	30	6	11	6	4	9	3	7	555	5,4	891	3,4	0,8
<b>Összesen:</b>	<b>58 410</b>	<b>1 823</b>	<b>546</b>	<b>297</b>	<b>673</b>	<b>309</b>	<b>544</b>	<b>236</b>	<b>880</b>	<b>27 318</b>	<b>6,7</b>	<b>41606</b>	<b>4,3</b>	<b>1,1</b>

<sup>1</sup> Regisztráltak száma / a gazdaságilag aktív népesség becslés száma.

<sup>2</sup> Nyilvántartott álláskereső a munkavállalói korú (15-64 éves) népesség %-ában.

<sup>3</sup> A relatív mutató az országos relatív mutatóhoz viszonyított aránya.

## Településszintű munkaerő-piaci adatok 2016. október 20.

Járási Kirendeltség: Tolna

Település megnevezése	Lakónépesség 2015.	Nyilvántartott álláskereső fő	Foly.nyilv. >365 nap fő	Álláskeresői ellátásban részesülő	Szociális ellátásban részesülő	25 év alatti fő	50 éves és idősebb fő	Pályakezdő fő	Legfeljebb 8 általános fő	Gazdaságilag aktív népesség (becsült) 2015	Mutató '2016' <sup>1</sup>	Munkavállalói korú népesség 2015. (fő)	Relatív mutató <sup>2</sup> (%)	Arányszám <sup>3</sup>
Bogyiszló	2152	112	26	17	38	19	31	16	73	901	12,4	1564	7,2	1,8
Fadd	4083	142	29	25	26	25	33	19	85	1673	8,5	2887	4,9	1,2
Fácánkert	612	25	9	3	11	6	5	2	13	306	8,2	481	5,2	1,3
Tolna	11147	396	171	99	140	63	132	42	225	4928	8,0	7946	5,0	1,2
<b>Összesen:</b>	<b>17994</b>	<b>675</b>	<b>235</b>	<b>144</b>	<b>215</b>	<b>113</b>	<b>201</b>	<b>79</b>	<b>396</b>	<b>7809</b>	<b>8,6</b>	<b>12878</b>	<b>5,2</b>	<b>1,3</b>

<sup>1</sup> Regisztráltak száma / a gazdaságilag aktív népesség becsült száma.

<sup>2</sup> Nyilvántartott álláskereső a munkavállalói korú (15-64 éves) népesség %-ában.

<sup>3</sup> A relatív mutatónak az országos relatív mutatóhoz viszonyított aránya.

### Megye - Ország összesen

Település megnevezése	Lakónépesség 2015.	Nyilvántartott álláskereső fő	Foly.nyilv. >365 nap fő	Álláskeresői ellátásban részesülő	Szociális ellátásban részesülő	25 év alatti fő	50 éves és idősebb fő	Pályakezdő fő	Legfeljebb 8 általános fő	Gazdaságilag aktív népesség (becsült) 2015	Mutató '2016' <sup>1</sup>	Munkavállalói korú népesség 2015. (fő)	Relatív mutató <sup>2</sup> %	Arányszám <sup>3</sup>
Tolna megye:	225 936	7 092	2 047	1 230	2 392	1 260	2 007	943	3 442	100 655	7,0	159 895	4,4	1,1
<b>Ország össz. :</b>	<b>9 877 365</b>	<b>277771</b>	<b>81029</b>	<b>56750</b>	<b>85021</b>	<b>45744</b>	<b>87962</b>	<b>33267</b>	<b>115225</b>	<b>4 518 343</b>	<b>6,1</b>	<b>6 862 299</b>	<b>4,0</b>	<b>1,0</b>

100 655

<sup>1</sup> Regisztráltak száma / a gazdaságilag aktív népesség becsült száma.

<sup>2</sup> Nyilvántartott álláskereső a munkavállalói korú (15-64 éves) népesség %-ában.

<sup>3</sup> A relatív mutatónak az országos relatív mutatóhoz viszonyított aránya.



## TOLNA MEGYEI KORMÁNYHIVATAL

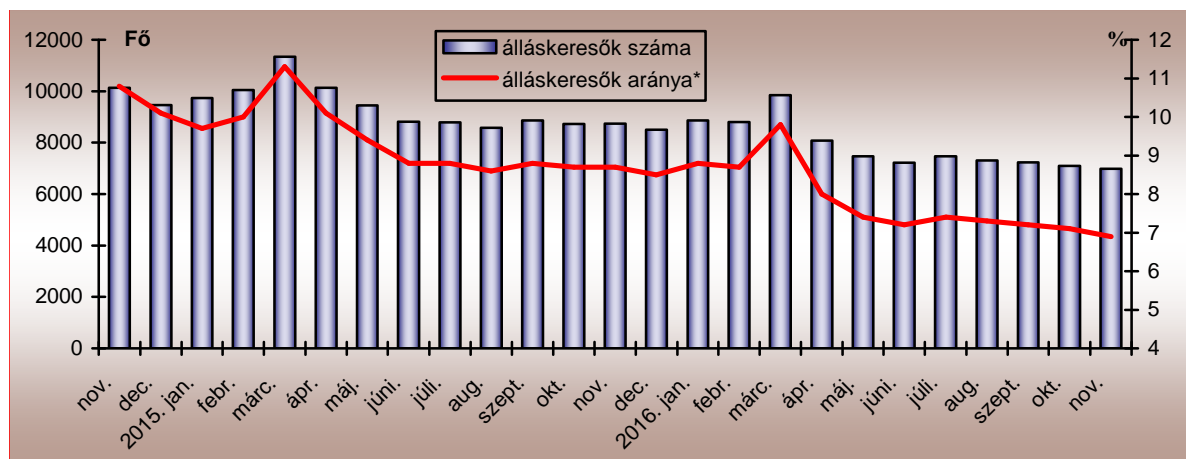
### A MUNKAERŐ-PIACI HELYZET ALAKULÁSA TOLNA MEGYÉBEN – 2016. NOVEMBER

#### Nyilvántartott álláskeresők száma és aránya

2016. november 20-án a Tolna Megyei Kormányhivatal Foglalkoztatási Főosztályának nyilvántartásában 6.987 **álláskereső** szerepelt, amely az előző hónaphoz képest 111 fős (1,6%-os) csökkenést jelentett. Éves bázison az álláskeresők száma 1.756 fős (20,1%-os) csökkenést mutatott.

#### A nyilvántartott álláskeresők számának alakulása Tolna megyében

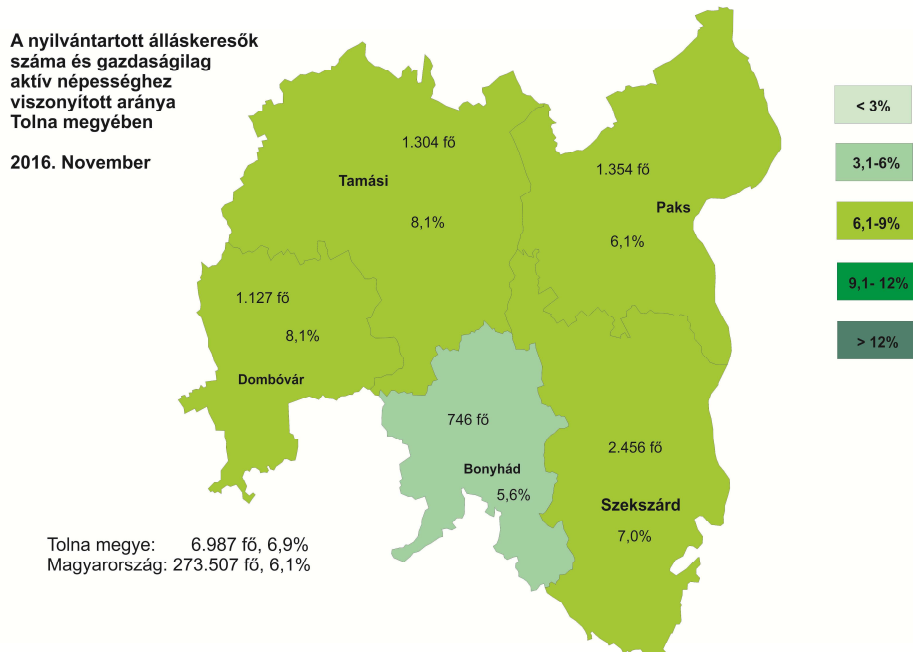
2014. november - 2016. november



November hónap folyamán októberhez képest 164 fővel kevesebben, 969-an váltak álláskeresővé Tolna megyében. A nyilvántartásból kikerülők száma 186 fővel csökkent az előző hónaphoz képest, így 1.080 kilépő jellemezte a novembert.

A tárgyhavi zárónapon Tolna megyében a legnagyobb **munkaerő-kínálat**, 2.456 fő, a Szekszárdi térséget jellemezte. Paks körzetében 1.354 fő, Tamási térségében 1.304 fő regisztráltat tartottunk nyilván, míg Dombóvár nyilvántartásában 1.127-en szerepeltek. A legkevesebb álláskereső, 746 fő a Bonyhádi Járás foglalkoztatási osztályának regiszterében volt található.

A vizsgált hónapban nyilvántartott álláskeresők Tolna megye gazdaságilag aktív népességének 6,9%-át tették ki, ami az előző havi mutatónál 0,2%-ponttal, az előző évinél 1,8%-ponttal alacsonyabb értéket jelentett. A Tolna megyei tárgyhavi mutató az országos átlagnál 0,8%-ponttal volt kedvezőtlenebb.

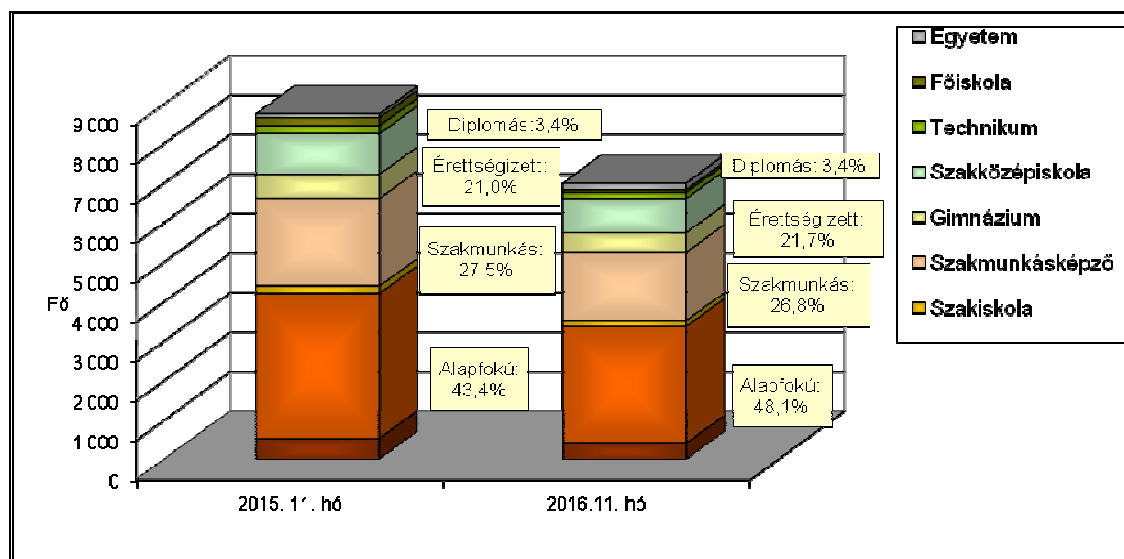


A nyilvántartott álláskeresők gazdaságilag aktív népességhez viszonyított aránya 2016. november hónapban is Tamási (8,1%) és Dombóvár (8,1%) körzetében volt a legmagasabb. Szekszárd vonzáskörzetében 7,0%, míg Paks környékén 6,1%, Bonyhád térségében pedig 5,6% volt a ráta értéke.

**A nyilvántartott álláskeresők összetétele**

Az előző év azonos időszakához képest csak minimális arányváltozások tapasztalhatók az álláskeresők iskolai végzettség szerinti összetételét tekintve. Mindössze 0,1%-ponttal emelkedett a legfeljebb általános iskolát végzettek aránya, az érettségi bizonyítvánnyal rendelkezők részaránya 0,7%-ponttal nőtt, a szakmunkás végzettségüké, ugyanennyivel csökkent. A diplomások aránya stagnált.

**Az álláskeresők iskolai végzettség szerinti összetétele Tolna megyében**



A legnagyobb hányadot változatlanul a legfeljebb 8 általános iskolai osztályt végzettek jelentik, 48,3%-os arányuk alapján az álláskeresők csaknem felének ez a legmagasabb iskolai végzettsége. Ez azért is komoly probléma, mert az iskolai végzettség az a tényező, ami az álláskeresők elhelyezkedési esélyeit leginkább befolyásolja. Érettségivel az álláskeresők valamivel több, mint ötöd része, szakmunkás végzettséggel 26,6%-uk, diplomával 3,6%-uk rendelkezett.

### ***Néhány, a Tolna megyei álláskeresők összetételét jellemző adat***

Jellemző	2016. november		2016. október		2015. november	
	Létszám	Arány	Létszám	Arány	Létszám	Arány
Összes álláskereső	6 987	100,0%	7 098	100,0%	8 743	100,0%
Férfi	3 508	50,2%	3 602	50,7%	4 409	50,4%
Nő	3 479	49,8%	3 496	49,3%	4 334	49,6%
Legfeljebb 25 éves	1 420	20,3%	1 449	20,4%	1 742	19,9%
26 -35 éves	1 406	20,1%	1 427	20,1%	1 774	20,3%
36 - 50 éves	2 305	33,0%	2 370	33,4%	2 949	33,7%
50 év feletti	1 856	26,6%	1 852	26,1%	2 278	26,1%
Pályakezdő	931	13,3%	948	13,4%	1 196	13,7%
Álláskeresői támogatásban részesülő	1 221	17,5%	1 219	17,2%	1 215	13,9%
Szociális ellátásban részesülő	2 349	33,6%	2 379	33,5%	3 150	36,0%
Ellátásban nem részesülő	3 417	48,9%	3 500	49,3%	4 378	50,1%
Több, mint 12 hónapja folyamatosan nyilvántartott	1 979	28,3%	2 022	28,5%	2 523	28,9%

### **Pályakezdők**

November folyamán csökkent a **pályakezdő álláskeresők beáramlása** a foglalkoztatási osztályokra. A tárgyhónapban 173 pályakezdő került be a regisztrációba, ez az előző havinál 39 fővel, az előző év azonos időszakánál 20 fővel kevesebb volt. A belépők között a legfeljebb általános iskolai végzettséggel rendelkezők szerepeltek a legnagyobb, 46,8%-os arányban. A kilépők száma is kevesebb volt az előző havinál – 70 fővel – így a tárgyhónapban 185 pályakezdő került ki a regisztrációból.

A novemberi zárónapon 931 **pályakezdő** szerepelt a regiszterünkben, mely az előző havi értéknél 17 fővel, az előző évi novemberi létszámnál pedig 265 fővel volt kevesebb. Arányuk az összes nyilvántartott álláskeresőn belül 0,1%-ponttal 13,3%-ra csökkent egy hónap alatt, míg az egy évvel korábbi adatnál 0,4%-ponttal volt alacsonyabb.

### **Álláskeresői ellátások**

A 2016. november 20-i állapot szerint a Tolna megyében nyilvántartott álláskeresők közül 1.221 fő volt jogosult valamilyen típusú **álláskeresői ellátásra**, ami 2 fővel magasabb az előző havi létszámnál, és 6 fővel több a 2015. azonos időszaki adatnál.

Novemberben az *álláskeresési járadékban részesülők* száma 2 fővel 842 főre emelkedett, így arányuk 12,1%-ot tett ki. Az *álláskeresési segélyre jogosultak* a tárgy hónapban 379-en voltak, létszámuk nem változott az előző hónaphoz képest, arányuk 5,4%-os volt.

*Foglalkoztatást helyettesítő támogatásra* 2.349 fő volt jogosult novemberben. A szociális ellátásban részesülő nyilvántartott álláskeresők száma az októberéhez viszonyítva 17 fővel csökkent, arányuk 33,6%-ot tett ki a tárgyidőszakban.

Az álláskeresők közel fele (3.417 fő) sem álláskeresési, sem szociális *ellátásra nem volt jogosult*.

### **Tartós és hátrányos helyzetű álláskeresők**

A **tartós, több mint egy éve, megszakítás nélkül a nyilvántartásban szereplő álláskeresők** száma az előző hónaphoz viszonyítva 43 fővel, az előző év azonos időszakához viszonyítva pedig 544 fővel csökkent.

A 1.979 tartósan állás nélküli az összes álláskeresőhöz viszonyítva 28,3%-os aránnyal szerepelt 2016. novemberben, ami 0,2%-ponttal jelent kevesebbet az egy évvel korábbi arányszámnál. A vizsgált csoportba tartozó álláskeresők körében 51%-ot tett ki a legfeljebb 8 általános iskolát végzettek aránya, 47,6%-uk pedig 50 év feletti volt. A „tartós munkanélküliek” 51,4%-a foglalkoztatást helyettesítő támogatásban részesült az önkormányzattól, 35,3%-uk pedig semmiféle ellátásra nem volt jogosult.

### ***A munkaerőpiacon leginkább hátránnyal küzdő célcsoportok aránya az álláskeresők körében Tolna megye foglalkoztatási körzeteiben***

Járási Foglalkoztatási Osztály	Legfeljebb általános iskolát végzettek	50 év feletti	Több mint 12 hónapja folyamatosan regisztráltak	Szociális ellátásban részesülők (RSZS, FHT)	Pályakezdők
aránya a nyilvántartott álláskeresők körében, 2016. november					
Bonyhád	36,3%	19,8%	19,8%	21,3%	20,0%
Dombóvár	42,6%	24,1%	30,5%	28,4%	12,4%
Paks	50,8%	28,3%	33,8%	41,1%	12,8%
Tamási	53,9%	28,2%	20,7%	33,5%	12,9%
Szekszárd	49,6%	27,9%	30,9%	35,7%	12,3%
<b>Tolna megye</b>	<b>48,1%</b>	<b>26,6%</b>	<b>28,3%</b>	<b>33,6%</b>	<b>13,3%</b>
Magyarország	42,0%	30,0%	29,7%	30,8%	11,7%

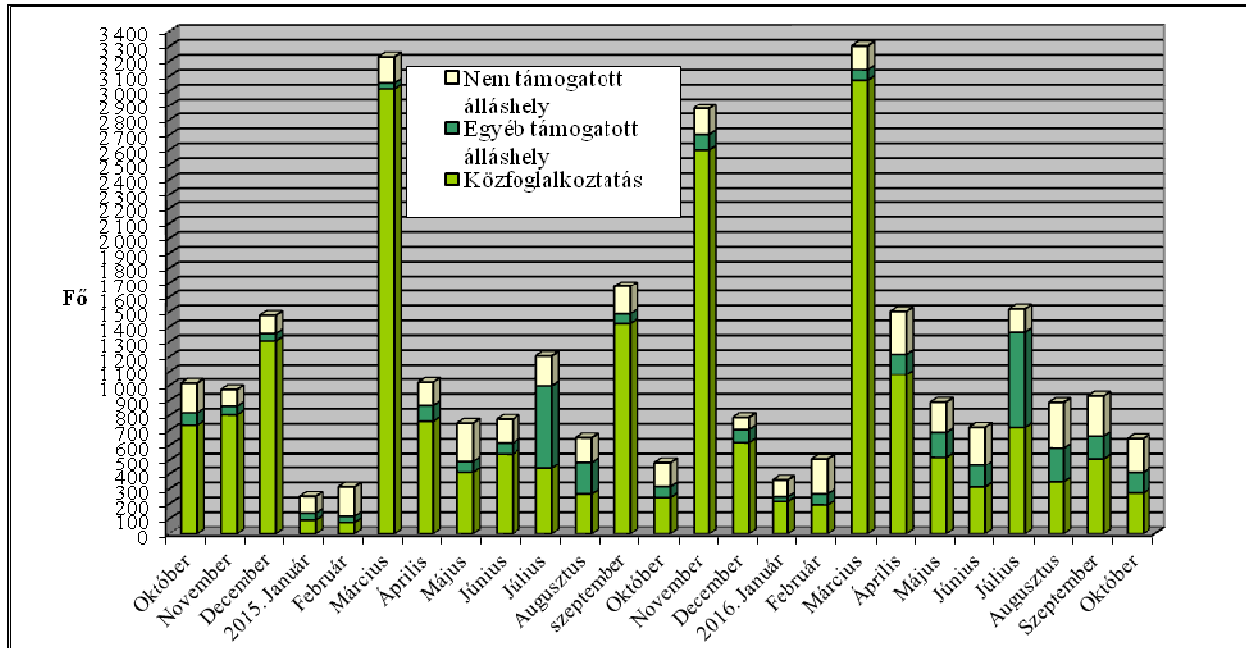
### **Munkaerőigények alakulása**

Az októberi és a novemberi zárónap között a munkáltatók Tolna megyében 646 főre vonatkozó **új munkaerőigényt** jelentettek be a foglalkoztatási osztályokon, pontosan annyit, mint egy hónappal korábban, de 2.233 álláshellyel kevesebbet, mint egy évvel korábban. (2015 novemberében a kiugró nagyságú új bejelentett álláshely zöme közfoglalkoztatással volt összefüggésben, a lejáró szerződések ugyanis ekkor kerültek hosszabbításra.)



A tárgyhavi újonnan jelzett üres állások közül 235 Szekszárd, 153 Tamási, 143 Paks, 74 Dombóvár, 41 pedig Bonyhád térségében jelent meg.

**Az új álláshelyek számának alakulása Tolna megyében, 2014. november - 2016. november**



Az újonnan bejelentett támogatott álláslehetőségek száma 507 volt, 2.197-tel kevesebb, mint egy évvel korábban. A támogatott állások 80,7%-a (409 álláshely) valamely közfoglalkoztatási programhoz kapcsolódott.

Novemberben a bejelentett állások közül 139 álláshelyhez a foglalkoztatók nem igényeltek állami támogatást, számuk az előző havinál 96 álláshellyel, az egy évvel korábbinál pedig 36 álláshellyel kevesebb volt. A nem támogatott munkaerőigények többsége az adminisztratív és szolgáltatást támogató tevékenységből (38 álláshely) és a feldolgozóiparból (36 álláshely) érkezett.

Szekszárd, 2016.12. 20.

Készítette: Bartha Viktória

## Településszintű munkaerő-piaci adatok 2016. november 20.

Járási Kirendeltség: Bonyhád

Település megnevezése	Lakónépesség 2015.	Nyilvántartott álláskereső fő	Foly.nyilv. >365 nap fő	Álláskeresői ellátásban részesülő	Szociális ellátásban részesülő	25 év alatti fő	50 éves és idősebb fő	Pályakezdő fő	Legfeljebb 8 általános fő	Gazdaságilag aktív népesség (becsült) 2015	Mutató '2016' <sup>1</sup>	Munkavállalói korú népesség 2015. (fő)	Relatív mutató <sup>2</sup> (%)	Arányszám <sup>3</sup>
Aparhant	1009	22	5	5	2	4	4	5	6	433	5,1	734	3,0	0,8
Bátaapáti	423	12	2	2	6	5	4	3	8	168	7,2	325	3,7	0,9
Bonyhád	13471	256	40	52	35	72	49	62	71	5832	4,4	9256	2,8	0,7
Bonyhádvarasd	416	3	1	0	0	1	0	1	0	174	1,7	314	1,0	0,2
Cikó	870	28	4	3	11	4	9	2	17	350	8,0	659	4,2	1,1
Felsőnána	588	21	6	6	5	3	4	4	4	282	7,4	462	4,5	1,1
Grábóc	177	9	2	1	1	2	2	2	4	58	15,4	125	7,2	1,8
Györe	638	10	1	3	1	2	1	0	5	260	3,9	474	2,1	0,5
Izmény	475	18	3	5	0	5	1	5	8	192	9,4	360	5,0	1,3
Kakasd	1656	35	3	11	3	11	10	6	10	714	4,9	1250	2,8	0,7
Kéty	698	13	1	4	2	6	2	4	1	320	4,1	503	2,6	0,6
Kisdorog	738	28	4	6	6	4	4	4	8	331	8,4	514	5,4	1,4
Kismányok	325	7	3	0	1	2	3	2	1	133	5,2	241	2,9	0,7
Kisvejke	412	32	13	2	15	10	6	11	20	167	19,2	304	10,5	2,6
Lengyel	545	21	8	3	11	0	6	0	8	228	9,2	398	5,3	1,3
Mórág	736	28	9	6	11	3	7	2	16	254	11,0	529	5,3	1,3
Mőcsény	381	8	2	1	1	2	1	1	2	142	5,6	234	3,4	0,9
Mucsfa	363	12	3	3	5	4	3	0	5	156	7,7	294	4,1	1,0
Murga	67	4	0	1	0	2	0	1	1	23	17,4	49	8,2	2,0
Nagymányok	2275	55	10	9	13	15	12	11	22	897	6,1	1571	3,5	0,9
Nagyvejke	161	3	0	0	0	1	0	1	0	70	4,3	111	2,7	0,7
Tevel	1351	27	4	7	3	9	5	8	15	647	4,2	983	2,7	0,7
Váralja	862	31	7	3	6	7	9	6	16	293	10,6	603	5,1	1,3
Závod	276	7	0	0	2	2	2	1	2	110	6,3	195	3,6	0,9
Zomba	2042	50	16	3	21	6	13	4	20	1016	4,9	1513	3,3	0,8
<b>Összesen</b>	<b>30 955</b>	<b>740</b>	<b>147</b>	<b>136</b>	<b>161</b>	<b>182</b>	<b>157</b>	<b>146</b>	<b>270</b>	<b>13 253</b>	<b>5,6</b>	<b>22 001</b>	<b>3,4</b>	<b>0,8</b>

<sup>1</sup> Regisztráltak száma / a gazdaságilag aktív népesség becslés száma.

<sup>2</sup> Nyilvántartott álláskereső a munkavállalói korú (15-64 éves) népesség %-ában.

<sup>3</sup> A relatív mutató az országos relatív mutatóhoz viszonyított aránya.

## Településszintű munkaerő-piaci adatok 2016. november 20.

Járási Kirendeltség: Dombóvár

Település megnevezése	Lakónépesség 2015.	Nyilvántartott álláskereső fő	Foly.nyilv. >365 nap fő	Álláskeresési ellátásban részesülő	Szociális ellátásban részesülő	25 év alatti fő	50 éves és idősebb fő	Pályakezdő fő	Legfeljebb 8 általános fő	Gazdaságilag aktív népesség (becsült) 2015	Mutató '2016' <sup>1</sup>	Munkavállalói korú népesség 2015. (fő)	Relatív mutató <sup>2</sup> %	Arányszám <sup>3</sup>
Attala	820	27	12	7	5	3	12	2	9	333	8,1	574	4,7	1,2
Csibrák	296	21	5	3	10	3	3	2	11	124	16,9	257	8,2	2,1
Csikóstóttós	828	27	9	5	6	6	7	4	5	354	7,6	600	4,5	1,1
Dalmand	1240	51	22	10	16	3	14	2	17	592	8,6	871	5,9	1,5
Dombóvár	18688	555	169	99	129	85	157	62	167	8674	6,4	13106	4,2	1,1
Döbrököz	1946	141	63	18	67	26	28	26	88	774	18,2	1320	10,7	2,7
Gyulaj	1019	50	13	4	24	10	11	5	41	308	16,3	660	7,6	1,9
Jágónak	259	21	6	0	8	4	6	3	12	91	23,2	166	12,7	3,2
Kapospula	864	14	6	5	2	1	5	1	6	387	3,6	582	2,4	0,6
Kaposszekcső	1512	36	2	10	8	4	6	3	13	708	5,1	1039	3,5	0,9
Kocsola	1287	73	14	8	22	16	21	14	40	496	14,7	875	8,3	2,1
Kurd	1139	37	10	6	8	6	7	5	19	507	7,3	859	4,3	1,1
Lápafő	162	8	3	0	3	1	2	1	8	64	12,6	123	6,5	1,6
Nak	594	16	4	6	4	1	4	1	9	201	8,0	396	4,0	1,0
Szakcs	853	29	6	8	5	9	6	5	22	285	10,2	608	4,8	1,2
Várong	156	10	1	1	4	2	2	1	7	59	16,8	117	8,5	2,1
<b>Összesen</b>	<b>31 663</b>	<b>1 116</b>	<b>345</b>	<b>190</b>	<b>321</b>	<b>180</b>	<b>291</b>	<b>137</b>	<b>474</b>	<b>13 955</b>	<b>8,0</b>	<b>22153</b>	<b>5,0</b>	<b>1,3</b>

<sup>1</sup> Regisztráltak száma / a gazdaságilag aktív népesség becslés száma.

<sup>2</sup> Nyilvántartott álláskeresők a munkavállalói korú (15-64 éves) népesség %-ában.

<sup>3</sup> A relatív mutató az országos relatív mutatóhoz viszonyított aránya.

## Településszintű munkaerő-piaci adatok 2016. november 20.

Járási Kirendeltség: Paks

Település megnevezése	Lakónépesség 2015.	Nyilvántartott álláskereső fő	Foly.nyilv. >365 nap fő	Álláskeresői ellátásban részesülő	Szociális ellátásban részesülő	25 év alatti fő	50 éves és idősebb fő	Pályakezdő fő	Legfeljebb 8 általános fő	Gazdaságilag aktív népesség (becsült) 2015	Mutató '2016' <sup>1</sup>	Munkavállalói korú népesség 2015. (fő)	Relatív mutató <sup>2</sup> %	Arányszám <sup>3</sup>
Bikács	449	32	8	5	11	6	10	5	17	190	16,9	329	9,7	2,4
Bölcske	2754	86	33	12	36	12	20	10	46	1130	7,6	1893	4,5	1,1
Dunaföldvár	8593	275	112	32	113	38	84	31	141	3778	7,3	5997	4,6	1,2
Dunaszentgyörgy	2562	55	23	8	20	8	14	8	28	1130	4,9	1818	3,0	0,8
Gerjen	1200	37	12	6	15	3	13	3	22	549	6,7	864	4,3	1,1
Györköny	951	22	7	4	6	5	6	3	6	386	5,7	673	3,3	0,8
Kajdacs	1249	42	19	4	23	8	10	6	27	510	8,2	872	4,8	1,2
Madocsa	1891	28	11	5	8	4	10	3	14	769	3,6	1322	2,1	0,5
Nagydorog	2576	96	34	10	40	15	24	11	56	1128	8,5	1884	5,1	1,3
Németkér	1719	58	13	9	19	12	17	9	31	778	7,5	1214	4,8	1,2
Paks	19305	363	106	63	124	59	109	51	138	9517	3,8	13852	2,6	0,7
Pálfa	1561	93	26	11	57	11	37	8	66	606	15,4	1140	8,2	2,0
Pusztahencse	945	43	10	4	24	9	11	8	27	402	10,7	730	5,9	1,5
Sárszentlőrinc	1060	68	25	5	36	6	29	6	50	397	17,1	761	8,9	2,2
Tengelic	2207	65	23	15	24	14	23	10	25	885	7,3	1551	4,2	1,1
<b>Összesen:</b>	<b>49 022</b>	<b>1 363</b>	<b>462</b>	<b>193</b>	<b>556</b>	<b>210</b>	<b>417</b>	<b>172</b>	<b>694</b>	<b>22 154</b>	<b>6,2</b>	<b>34900</b>	<b>3,9</b>	<b>1,0</b>

<sup>1</sup> Regisztráltak száma / a gazdaságilag aktív népesség becsült száma.

<sup>2</sup> Nyilvántartott álláskereső a munkavállalói korú (15-64 éves) népesség %-ában.

<sup>3</sup> A relatív mutató az országos relatív mutatóhoz viszonyított aránya.

## Településszintű munkaerő-piaci adatok 2016. november 20.

Járási Kirendeltség: Tamási

Település megnevezése	Lakónépesség 2015.	Nyilvántartott álláskereső fő	Foly.nyilv. >365 nap fő	Álláskeresői ellátásban részesülő	Szociális ellátásban részesülő	25 év alatti fő	50 éves és idősebb fő	Pályakezdő fő	Legfeljebb 8 általános fő	Gazdaságilag aktív népesség (becsült) 2015	Mutató '2016 <sup>1</sup>	Munkavállalói korú népesség 2015. (fő)	Relatív mutató <sup>2</sup> %	Arány-szám <sup>3</sup>
Belecska	365	6	0	1	0	4	0	3	4	162	3,7	284	2,1	0,5
Diósberény	335	5	1	1	1	1	3	1	4	118	4,2	233	2,1	0,5
Dúzs	252	18	11	6	4	1	8	1	7	100	18,0	193	9,3	2,3
Értény	778	63	8	7	35	7	20	4	49	297	21,2	466	13,5	3,4
Felsőnyék	978	28	5	6	5	10	8	7	14	443	6,3	714	3,9	1,0
Fürged	706	35	8	10	12	7	6	2	22	274	12,8	470	7,4	1,9
Gyöng	2048	40	8	10	10	11	16	11	16	756	5,3	1219	3,3	0,8
Högyész	2858	99	23	17	40	18	26	13	50	1164	8,5	1896	5,2	1,3
Iregszemcse	2656	120	34	18	44	20	30	17	71	1127	10,6	1859	6,5	1,6
Kalaznó	138	9	3	4	1	0	6	0	6	54	16,6	102	8,8	2,2
Keszőhidegkút	194	6	1	2	2	1	3	1	5	83	7,2	136	4,4	1,1
Kisszékely	296	10	4	2	5	2	3	2	7	103	9,7	196	5,1	1,3
Koppányszántó	314	12	1	3	1	1	4	1	8	118	10,2	225	5,3	1,3
Magyarkeszi	1236	57	10	7	24	12	17	7	31	559	10,2	860	6,6	1,7
Miszla	270	11	3	7	2	0	6	0	6	87	12,7	195	5,6	1,4
Mucsi	436	38	7	6	21	7	9	4	27	191	19,9	335	11,3	2,8
Nagykónyi	1099	44	10	7	13	14	15	11	29	464	9,5	768	5,7	1,4
Nagyszékely	417	17	6	5	5	0	11	0	11	141	12,1	309	5,5	1,4
Nagyszokoly	905	47	12	5	23	15	12	8	26	336	14,0	601	7,8	2,0
Ozora	1605	49	11	7	19	9	12	5	35	617	7,9	1131	4,3	1,1
Pári	622	32	8	9	7	4	9	2	19	262	12,2	461	6,9	1,7
Pincehely	2211	61	12	7	18	13	18	8	22	936	6,5	1567	3,9	1,0
Regöly	1156	20	2	6	6	5	6	2	8	543	3,7	789	2,5	0,6
Simontornya	4051	157	46	24	63	21	53	14	77	1841	8,5	2872	5,5	1,4
Szakadát	205	7	2	1	1	2	3	1	2	73	9,6	141	5,0	1,2
Szakály	1352	44	5	7	13	11	6	8	21	580	7,6	927	4,7	1,2
Szárazd	223	8	0	1	2	1	2	1	7	91	8,8	158	5,1	1,3
Tamási	8179	207	25	59	40	48	52	32	85	3862	5,4	5842	3,5	0,9
Tolnanémedi	1040	30	2	4	9	7	11	3	19	415	7,2	716	4,2	1,1
Udvari	328	4	0	0	0	1	0	1	3	119	3,4	241	1,7	0,4
Újireg	280	7	2	1	2	1	3	1	3	114	6,2	187	3,7	0,9
Varsád	359	15	1	1	6	3	6	2	9	140	10,7	264	5,7	1,4
<b>Összesen:</b>	<b>37 892</b>	<b>1 306</b>	<b>271</b>	<b>251</b>	<b>434</b>	<b>257</b>	<b>384</b>	<b>173</b>	<b>703</b>	<b>16 166</b>	<b>8,1</b>	<b>26357</b>	<b>4,9</b>	<b>1,2</b>

<sup>1</sup> Regisztráltak száma / a gazdaságilag aktív népesség becslés száma.

<sup>2</sup> Nyilvántartott álláskereső a munkavállalói korú (15-64 éves) népesség %-ában.

<sup>3</sup> A relatív mutató az országos relatív mutatóhoz viszonyított aránya.

## Településszintű munkaerő-piaci adatok 2016. november 20.

Járási Kirendeltség: **Szekszárd**

Település megnevezése	Lakónépesség 2015.	Nyilvántartott álláskereső fő	Foly.nyilv. >365 nap fő	Álláskeresői ellátásban részesülő	Szociális ellátásban részesülő	25 év alatti fő	50 éves és idősebb fő	Pályakezdő fő	Legfeljebb 8 általános fő	Gazdaságilag aktív népesség (becsült) 2015	Mutató '2016' <sup>1</sup>	Munkavállalói korú népesség 2015. (fő)	Relatív mutató <sup>2</sup> %	Arányszám <sup>3</sup>
Alsónána	700	28	9	6	10	2	14	2	10	296	9,5	501	5,6	1,4
Alsónyék	760	33	10	8	12	6	13	3	22	295	11,2	539	6,1	1,5
Báta	1683	97	40	9	44	17	26	14	61	660	14,7	1143	8,5	2,1
Bátaszék	6217	152	45	28	69	34	48	22	80	2796	5,4	4459	3,4	0,9
Decs	3802	175	59	23	94	29	45	26	98	1639	10,7	2793	6,3	1,6
Harc	879	39	14	7	14	7	13	4	12	413	9,4	672	5,8	1,5
Kistormás	339	17	3	8	3	2	9	1	10	142	12,0	253	6,7	1,7
Kölesd	1482	75	24	12	32	10	27	6	47	557	13,5	1017	7,4	1,9
Medina	806	34	17	2	23	0	10	1	19	526	6,5	581	5,9	1,5
Őcsény	2359	62	21	13	30	10	20	7	38	1076	5,8	1772	3,5	0,9
Pörböly	539	13	4	3	2	1	5	1	7	224	5,8	378	3,4	0,9
Sárpilis	677	52	28	5	35	9	18	5	35	277	18,8	443	11,7	2,9
Sióagárd	1239	20	3	8	4	2	10	1	6	547	3,7	869	2,3	0,6
Száka	576	8	1	1	0	1	1	1	2	277	2,9	443	1,8	0,5
Szedres	2220	66	20	5	25	11	22	4	44	1066	6,2	1658	4,0	1,0
Szekszárd	33032	901	245	161	276	152	257	126	372	15973	5,6	23194	3,9	1,0
Várdomb	1100	30	6	12	6	3	10	2	9	555	5,4	891	3,4	0,8
<b>Összesen:</b>	<b>58 410</b>	<b>1 802</b>	<b>549</b>	<b>311</b>	<b>679</b>	<b>296</b>	<b>548</b>	<b>226</b>	<b>872</b>	<b>27 318</b>	<b>6,6</b>	<b>41606</b>	<b>4,3</b>	<b>1,1</b>

<sup>1</sup> Regisztráltak száma / a gazdaságilag aktív népesség becslés száma.

<sup>2</sup> Nyilvántartott álláskereső a munkavállalói korú (15-64 éves) népesség %-ában.

<sup>3</sup> A relatív mutató az országos relatív mutatóhoz viszonyított aránya.

## Településszintű munkaerő-piaci adatok 2016. november 20.

Járási Kirendeltség: Tolna

Település megnevezése	Lakónépesség 2015.	Nyilvántartott álláskereső fő	Foly.nyilv. >365 nap fő	Álláskeresői ellátásban részesülő	Szociális ellátásban részesülő	25 év alatti fő	50 éves és idősebb fő	Pályakezdő fő	Legfeljebb 8 általános fő	Gazdaságilag aktív népesség (becsült) 2015	Mutató '2016' <sup>1</sup>	Munkavállalói korú népesség 2015. (fő)	Relatív mutató <sup>2</sup> (%)	Arányszám <sup>3</sup>
Bogyiszló	2152	102	27	17	38	15	32	15	63	901	11,3	1564	6,5	1,6
Fadd	4083	146	26	36	22	28	40	20	85	1673	8,7	2887	5,1	1,3
Fácánkert	612	28	9	4	12	4	6	2	14	306	9,1	481	5,8	1,5
Tolna	11147	376	171	99	140	63	132	42	225	4928	7,6	7946	4,7	1,2
<b>Összesen:</b>	<b>17994</b>	<b>652</b>	<b>233</b>	<b>156</b>	<b>212</b>	<b>110</b>	<b>210</b>	<b>79</b>	<b>387</b>	<b>7809</b>	<b>8,3</b>	<b>12878</b>	<b>5,1</b>	<b>1,3</b>

<sup>1</sup> Regisztráltak száma / a gazdaságilag aktív népesség becsült száma.

<sup>2</sup> Nyilvántartott álláskereső a munkavállalói korú (15-64 éves) népesség %-ában.

<sup>3</sup> A relatív mutatónak az országos relatív mutatóhoz viszonyított aránya.

### Megye - Ország összesen

Település megnevezése	Lakónépesség 2015.	Nyilvántartott álláskereső fő	Foly.nyilv. >365 nap fő	Álláskeresői ellátásban részesülő	Szociális ellátásban részesülő	25 év alatti fő	50 éves és idősebb fő	Pályakezdő fő	Legfeljebb 8 általános fő	Gazdaságilag aktív népesség (becsült) 2015	Mutató '2016' <sup>1</sup>	Munkavállalói korú népesség 2015. (fő)	Relatív mutató <sup>2</sup> %	Arányszám <sup>3</sup>
Tolna megye:	225 936	6 979	2 007	1 237	2 363	1 235	2 007	933	3 400	100 655	6,9	159 895	4,4	1,1
<b>Ország össz. :</b>	<b>9 877 365</b>	<b>273 507</b>	<b>81 112</b>	<b>56 613</b>	<b>84 215</b>	<b>44 400</b>	<b>87 415</b>	<b>31 907</b>	<b>114 980</b>	<b>4 518 343</b>	<b>6,1</b>	<b>6 862 299</b>	<b>4,0</b>	<b>1,0</b>

100 655

<sup>1</sup> Regisztráltak száma / a gazdaságilag aktív népesség becsült száma.

<sup>2</sup> Nyilvántartott álláskereső a munkavállalói korú (15-64 éves) népesség %-ában.

<sup>3</sup> A relatív mutatónak az országos relatív mutatóhoz viszonyított aránya.



## TOLNA MEGYEI KORMÁNYHIVATAL

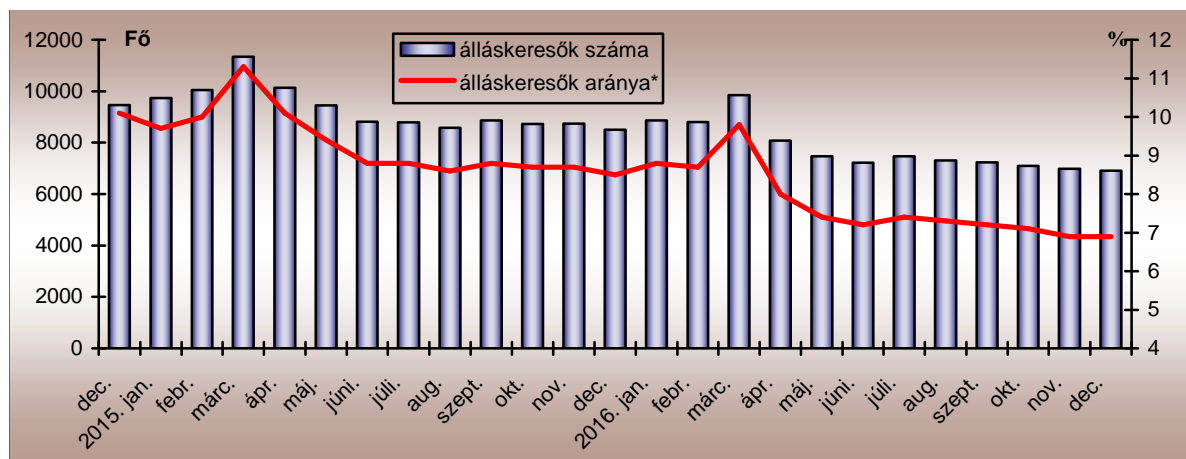
### A MUNKAERŐ-PIACI HELYZET ALAKULÁSA TOLNA MEGYÉBEN – 2016. DECEMBER

#### Nyilvántartott álláskeresők száma és aránya

2016. december 20-án a Tolna Megyei Kormányhivatal Foglalkoztatási Főosztályának nyilvántartásában 6.911 **álláskereső** szerepelt, amely az előző hónaphoz képest 76 fős (1,1%-os) csökkenést jelentett. Éves bázison az álláskeresők száma 1.592 fős (18,7%-os) csökkenést mutatott.

#### A nyilvántartott álláskeresők számának alakulása Tolna megyében

2014. december - 2016. december

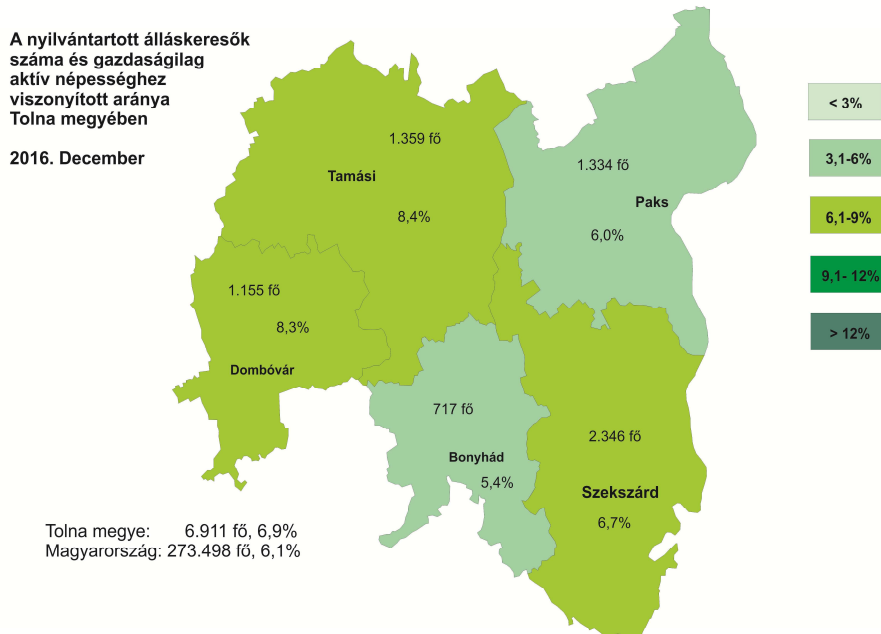


December hónap folyamán novemberhez képest 255 fővel többen, 1.220-an váltak álláskeresővé Tolna megyében. A nyilvántartásból kikerülők száma 217 fővel emelkedett az előző hónaphoz képest, így 1.296 kilépő jellemezte a decembert.

A tárgyhavi zárónapon Tolna megyében a legnagyobb **munkaerő-kínálat**, 2.346 fő, a Szekszárdi térséget jellemezte. Tamási körzetében 1.359 fő, Paks térségében 1.334 fő regisztráltat tartottunk nyilván, míg Dombóvár nyilvántartásában 1.155-en szerepeltek. A legkevesebb álláskereső, 717 fő a Bonyhádi Járás foglalkoztatási osztályának regiszterében volt található.

A vizsgált hónapban nyilvántartott álláskeresők Tolna megye gazdaságilag aktív népességének 6,9%-át tették ki, ami megegyezett az előző havival, az előző évinél viszont 1,6%-ponttal alacsonyabb értéket jelentett. A Tolna megyei tárgyhavi mutató az országos átlagnál 0,8%-ponttal volt kedvezőtlenebb.



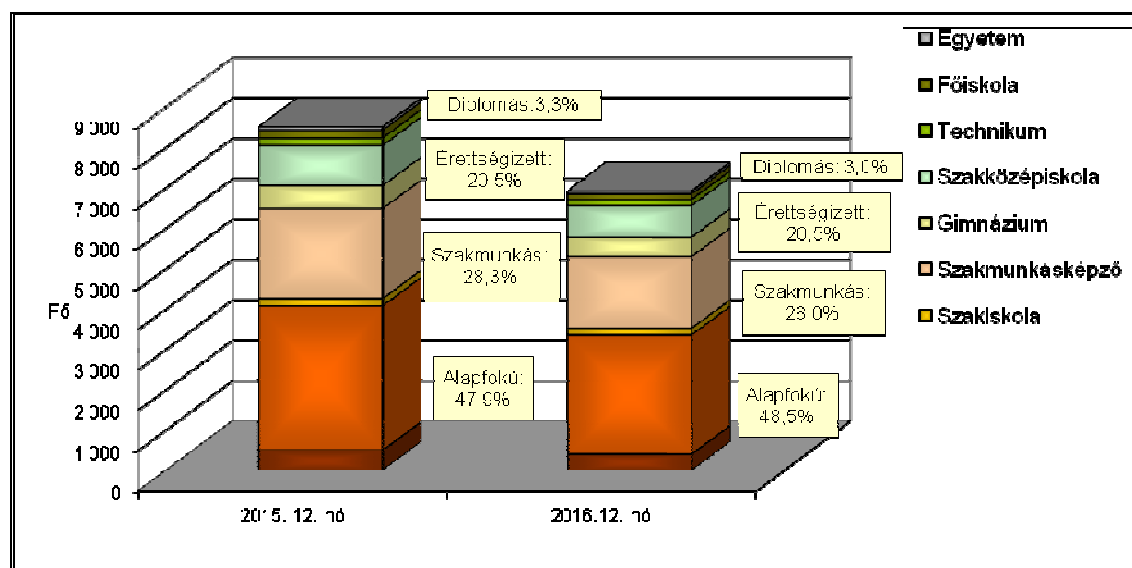


A nyilvántartott álláskeresők gazdaságilag aktív népességhez viszonyított aránya 2016. december hónapban is Tamási (8,4%) és Dombóvár (8,3%) körzetében volt a legmagasabb. Szekszárd vonzáskörzetében 6,7%, míg Paks környékén 6,0%, Bonyhád térségében pedig 5,4% volt a ráta értéke, mely mindhárom térségben kedvezőbb volt a megyei átlagnál.

### A nyilvántartott álláskeresők összetétele

Az előző év azonos időszakához képest csak kisebb arányváltozások tapasztalhatók az álláskeresők iskolai végzettség szerinti összetételét tekintve. A legfeljebb általános iskolát végzettek aránya 0,6%-ponttal emelkedett, az érettségi bizonyítvánnyal rendelkezők részaránya nem változott, a szakmunkás végzettségűeké és a diplomások aránya 0,3-0,3%-ponttal mérséklődött a bázis időszakhoz hasonlóan.

**Az álláskeresők iskolai végzettség szerinti összetétele Tolna megyében**



A legnagyobb hányadot változatlanul a legfeljebb 8 általános iskolai osztályt végzettek jelentik, 48,5%-os arányuk alapján az álláskereső csaknem felének ez a legmagasabb iskolai végzettsége. Ez azért is komoly probléma, mert az iskolai végzettség az a tényező, ami az álláskereső elhelyezkedési esélyeit leginkább befolyásolja. Érettségivel az álláskereső ötöd része, szakmunkás végzettséggel 28%-uk, diplomával 3%-uk rendelkezett.

### ***Néhány, a Tolna megyei álláskereső összetételét jellemző adat***

Jellemző	2016. december		2016. november		2015. december	
	Létszám	Arány	Létszám	Arány	Létszám	Arány
Összes álláskereső	6 911	100,0%	6 987	100,0%	8 503	100,0%
Férfi	3 583	51,8%	3 508	50,2%	4 423	52,0%
Nő	3 328	48,2%	3 479	49,8%	4 080	48,0%
Legfeljebb 25 éves	1 315	19,0%	1 420	20,3%	1 562	18,4%
26 -35 éves	1 389	20,1%	1 406	20,1%	1 767	20,8%
36 - 50 éves	2 316	33,5%	2 305	33,0%	2 884	33,9%
50 év feletti	1 891	27,4%	1 856	26,6%	2 290	26,9%
Pályakezdő	841	12,2%	931	13,3%	1 046	12,3%
Álláskeresői támogatásban részesülő	1 281	18,5%	1 221	17,5%	1 267	14,9%
Szociális ellátásban részesülő	2 324	33,6%	2 349	33,6%	3 101	36,5%
Ellátásban nem részesülő	3 306	47,8%	3 417	48,9%	4 135	48,6%
Több, mint 12 hónapja folyamatosan nyilvántartott	1 887	27,3%	1 979	28,3%	2 481	29,2%

### **Pályakezdők**

December folyamán csökkent a **pályakezdő álláskereső beáramlása** a foglalkoztatási osztályokra. A tárgyhónapban 160 pályakezdő került be a regisztrációba, ez az előző havinál 13 fővel, az előző év azonos időszakánál 2 fővel kevesebb volt. A belépők között a legfeljebb általános iskolai végzettséggel rendelkezők szerepeltek a legnagyobb, 45%-os arányban. A kilépők száma 58- fővel több volt az előző havinál, így a tárgyhónapban 243 pályakezdő került ki a regisztrációból.

A decemberi zárónapon 841 **pályakezdő** szerepelt a regiszterünkben, mely az előző havi értéknél 90 fővel, az előző évi decemberi létszámnál pedig 205 fővel volt kevesebb. Arányuk az összes nyilvántartott álláskeresőn belül 1,1%-ponttal 12,2%-ra csökkent egy hónap alatt, míg az egy évvel korábbi adatnál 0,1%-ponttal volt alacsonyabb.

### **Álláskeresői ellátások**

A 2016. december 20-i állapot szerint a Tolna megyében nyilvántartott álláskeresők közül 1.281 fő volt jogosult valamilyen típusú **álláskeresői ellátásra**, ami 60 fővel magasabb az előző havi létszámnál, és 14 fővel több a 2015. azonos időszaki adatnál.

Decemberben az *álláskeresési járadékban részesülők* száma 69 fővel 911 főre emelkedett, így arányuk 13,2%-ot tett ki. Az *álláskeresési segélyre jogosultak* a tárgyévben 370-en voltak, létszámuk 9 fővel csökkent az előző hónaphoz képest, arányuk 5,4%-os volt.

*Foglalkoztatást helyettesítő támogatásra* 2.320 fő volt jogosult decemberben. A szociális ellátásban részesülő nyilvántartott álláskeresők száma a novemberihez viszonyítva 29 fővel csökkent, arányuk 33,6%-ot tett ki a tárgyidőszakban.

Az álláskeresők közel fele (3.306 fő) sem álláskeresési, sem szociális *ellátásra nem volt jogosult*.

### **Tartós és hátrányos helyzetű álláskeresők**

A **tartós, több mint egy éve, megszakítás nélkül a nyilvántartásban szereplő álláskeresők** száma az előző hónaphoz viszonyítva 92 fővel, az előző év azonos időszakához viszonyítva pedig 594 fővel csökkent.

A 1.887 tartósan állás nélküli az összes álláskeresőhöz viszonyítva 27,3%-os aránnyal szerepelt 2016. decemberben, ami 1,9%-ponttal jelent kevesebbet az egy évvel korábbi arányszámnál. A vizsgált csoportba tartozó álláskeresők körében 50,2%-ot tett ki a legfeljebb 8 általános iskolát végzettek aránya, 47,9%-uk pedig 50 év feletti volt. A „tartós munkanélküliek” 51,7%-a foglalkoztatást helyettesítő támogatásban részesült az önkormányzattól, 34,1%-uk pedig semmiféle ellátásra nem volt jogosult.

### ***A munkaerőpiacon leginkább hátránnyal küzdő célcsoportok aránya az álláskeresők körében Tolna megye foglalkoztatási körzeteiben***

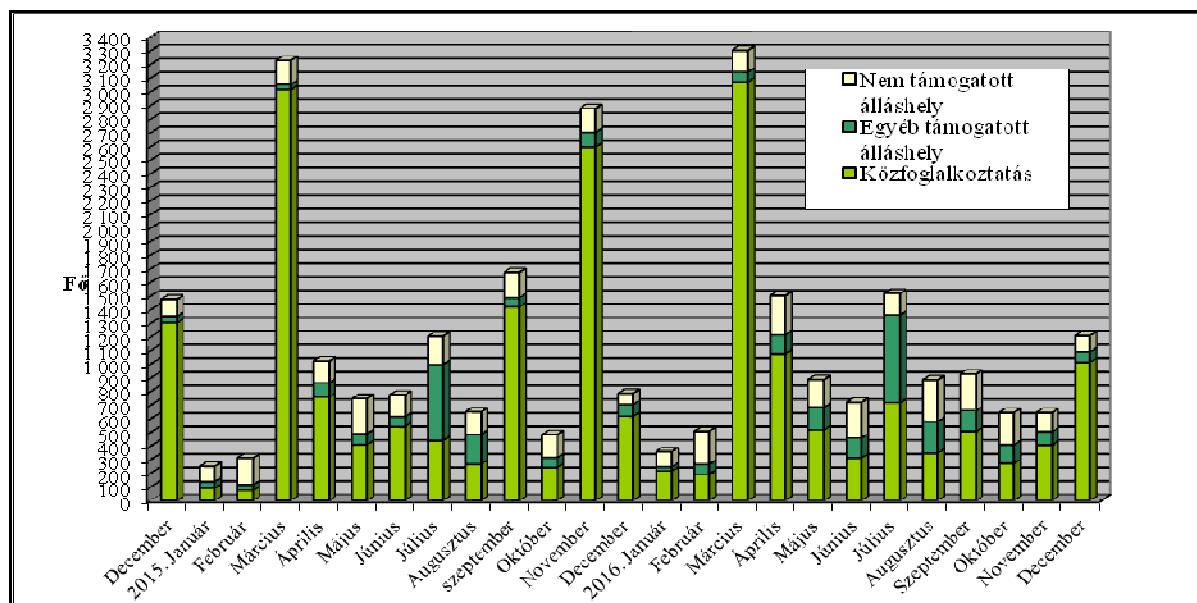
Járási Foglalkoztatási Osztály	Legfeljebb általános iskolát végzettek	50 év feletti	Több mint 12 hónapja folyamatosan regisztráltak	Szociális ellátásban részesülők (RSZS, FHT)	Pályakezdők
aránya a nyilvántartott álláskeresők körében, 2016. december					
Bonyhád	35,6%	20,8%	18,8%	19,1%	17,7%
Dombóvár	42,9%	25,5%	28,0%	28,4%	11,2%
Paks	50,4%	27,9%	30,8%	41,6%	12,8%
Tamási	55,3%	29,4%	20,8%	32,8%	12,1%
Szekszárd	50,2%	28,8%	31,4%	36,6%	10,7%
<b>Tolna megye</b>	<b>48,5%</b>	<b>27,4%</b>	<b>27,3%</b>	<b>33,6%</b>	<b>12,2%</b>
Magyarország	42,5%	30,5%	28,9%	30,9%	10,9%

### **Munkaerőigények alakulása**

A novemberi és a decemberi zárónap között a munkáltatók Tolna megyében 1210 főre vonatkozó **új munkaerőigényt** jelentettek be a foglalkoztatási osztályokon, 564-gyel többet, mint egy hónappal korábban, és 423-mal többet az egy évvel korábinál. (A növekedés a közfoglalkoztatotti álláshelyek emelkedéséből adódott, GINOP 1.1.1 képzések indulásának és új szerződéskötéseknek köszönhetően.)

A tárgyhavi újonnan jelzett üres állások közül 414 Szekszárd, 265 Tamási, 246 Paks, 188 Dombóvár, 97 pedig Bonyhád térségében jelent meg.

**Az új álláshelyek számának alakulása Tolna megyében, 2014. december - 2016. december**



Az újonnan bejelentett *támogatott álláslehetőségek* száma 1.093 volt, 387-tel több, mint egy évvel korábban. A *támogatott állások* 92,7%-a (1013 álláshely) valamely közfoglalkoztatási programhoz kapcsolódott.

Decemberben a bejelentett állások közül 117 álláshelyhez a foglalkoztatók nem igényelték állami támogatást, számuk az előző havinál 22 álláshellyel, az egy évvel korábbinál pedig 36 álláshellyel kevesebb volt. A nem támogatott munkaerőigények többsége a feldolgozóiparból (27 álláshely) és a kereskedelem területéről (27 álláshely) érkezett.

Szekszárd, 2017.01. 13.

Készítette: Bartha Viktória

## Településszintű munkaerő-piaci adatok 2016. december 20.

Járási Kirendeltség: Bonyhád

Település megnevezése	Lakónépesség 2015.	Nyilvántartott álláskereső fő	Foly.nyilv. >365 nap fő	Álláskeresői ellátásban részesülő	Szociális ellátásban részesülő	25 év alatti fő	50 éves és idősebb fő	Pályakezdő fő	Legfeljebb 8 általános fő	Gazdaságilag aktív népesség (becsült) 2015	Mutató '2016' <sup>1</sup>	Munkavállalói korú népesség 2015. (fő)	Relatív mutató <sup>2</sup> (%)	Arányszám <sup>3</sup>
Aparhant	1009	20	4	8	1	4	2	4	3	433	4,6	734	2,7	0,7
Bátaapáti	423	15	2	1	7	4	6	3	11	168	8,9	325	4,6	1,2
Bonyhád	13471	252	36	60	31	70	53	58	68	5832	4,3	9256	2,7	0,7
Bonyhádvarasd	416	4	1	0	1	1	0	1	0	174	2,3	314	1,3	0,3
Cikó	870	22	4	3	8	4	8	2	13	350	6,3	659	3,3	0,8
Felsőnána	588	20	5	4	5	3	4	2	4	282	7,1	462	4,3	1,1
Grábóc	177	7	2	1	0	2	2	2	3	58	12,0	125	5,6	1,4
Györe	638	9	0	4	1	1	1	1	4	260	3,5	474	1,9	0,5
Izmény	475	13	1	4	0	7	1	7	7	192	6,8	360	3,6	0,9
Kakasd	1656	43	4	15	4	11	10	6	9	714	6,0	1250	3,4	0,9
Kéty	698	11	1	2	2	5	1	3	2	320	3,4	503	2,2	0,5
Kisdorog	738	25	3	6	5	4	4	4	7	331	7,5	514	4,9	1,2
Kismányok	325	5	2	1	1	1	3	1	0	133	3,7	241	2,1	0,5
Kisvejke	412	26	11	1	12	7	5	9	18	167	15,6	304	8,6	2,1
Lengyel	545	19	8	3	8	0	5	0	6	228	8,3	398	4,8	1,2
Mórág	736	31	10	8	10	4	6	2	18	254	12,2	529	5,9	1,5
Möcsény	381	10	2	1	1	2	2	1	3	142	7,1	234	4,3	1,1
Mucsfa	363	13	3	1	6	3	4	0	7	156	8,3	294	4,4	1,1
Murga	67	3	0	1	0	1	0	0	1	23	13,1	49	6,1	1,5
Nagymányok	2275	53	9	10	14	13	12	8	24	897	5,9	1571	3,4	0,8
Nagyvejke	161	2	1	0	0	1	0	1	0	70	2,9	111	1,8	0,5
Tevel	1351	23	4	5	2	7	4	6	11	647	3,6	983	2,3	0,6
Váralja	862	28	7	7	3	4	8	3	14	293	9,6	603	4,6	1,2
Závod	276	6	0	1	1	1	2	1	2	110	5,4	195	3,1	0,8
Zomba	2042	50	13	14	15	5	16	3	19	1016	4,9	1513	3,3	0,8
<b>Összesen</b>	<b>30 955</b>	<b>710</b>	<b>133</b>	<b>161</b>	<b>138</b>	<b>165</b>	<b>159</b>	<b>128</b>	<b>254</b>	<b>13 253</b>	<b>5,4</b>	<b>22 001</b>	<b>3,2</b>	<b>0,8</b>

<sup>1</sup> Regisztráltak száma / a gazdaságilag aktív népesség becslés száma.

<sup>2</sup> Nyilvántartott álláskereső a munkavállalói korú (15-64 éves) népesség %-ában.

<sup>3</sup> A relatív mutató az országos relatív mutatóhoz viszonyított aránya.

## Településszintű munkaerő-piaci adatok 2016. december 20.

Járási Kirendeltség: Dombóvár

Település megnevezése	Lakónépesség 2015.	Nyilvántartott álláskereső fő	Foly.nyilv. >365 nap fő	Álláskeresői ellátásban részesülő	Szociális ellátásban részesülő	25 év alatti fő	50 éves és idősebb fő	Pályakezdő fő	Legfeljebb 8 általános fő	Gazdaságilag aktív népesség (becsült) 2015	Mutató '2016' <sup>1</sup>	Munkavállalói korú népesség 2015. (fő)	Relatív mutató <sup>2</sup> %	Arány-szám <sup>3</sup>
Attala	820	29	13	7	5	3	12	1	11	333	8,7	574	5,1	1,3
Csibrák	296	22	6	2	12	3	2	3	11	124	17,7	257	8,6	2,1
Csikóstóttós	828	35	9	6	7	10	9	7	9	354	9,9	600	5,8	1,5
Dalmand	1240	68	22	19	19	3	25	1	31	592	11,5	871	7,8	2,0
Dombóvár	18688	524	158	111	123	74	155	54	148	8674	6,0	13106	4,0	1,0
Döbrököz	1946	136	58	17	63	22	25	23	80	774	17,6	1320	10,3	2,6
Gyulaj	1019	54	11	1	28	10	12	5	44	308	17,6	660	8,2	2,1
Jágónak	259	25	6	1	8	4	11	3	15	91	27,6	166	15,1	3,8
Kapospula	864	16	5	7	2	1	5	1	7	387	4,1	582	2,7	0,7
Kaposszekcső	1512	38	1	9	9	4	8	3	14	708	5,4	1039	3,7	0,9
Kocsola	1287	100	14	17	28	16	32	13	63	496	20,2	875	11,4	2,9
Kurd	1139	36	10	5	8	6	9	4	16	507	7,1	859	4,2	1,1
Lápafő	162	11	3	1	3	3	2	2	10	64	17,3	123	8,9	2,2
Nak	594	17	3	4	5	1	6	1	8	201	8,5	396	4,3	1,1
Szakcs	853	28	4	5	7	7	5	4	21	285	9,8	608	4,6	1,2
Várong	156	3	1	0	2	0	1	0	3	59	5,0	117	2,6	0,6
<b>Összesen</b>	<b>31 663</b>	<b>1 142</b>	<b>324</b>	<b>212</b>	<b>329</b>	<b>167</b>	<b>319</b>	<b>125</b>	<b>491</b>	<b>13 955</b>	<b>8,2</b>	<b>22153</b>	<b>5,2</b>	<b>1,3</b>

<sup>1</sup> Regisztráltak száma / a gazdaságilag aktív népesség becslés száma.

<sup>2</sup> Nyilvántartott álláskereső a munkavállalói korú (15-64 éves) népesség %-ában.

<sup>3</sup> A relatív mutató az országos relatív mutatóhoz viszonyított aránya.

## Településszintű munkaerő-piaci adatok 2016. december 20.

Járási Kirendeltség: Paks

Település megnevezése	Lakónépesség 2015.	Nyilvántartott álláskereső fő	Foly.nyilv. >365 nap fő	Álláskeresői ellátásban részesülő	Szociális ellátásban részesülő	25 év alatti fő	50 éves és idősebb fő	Pályakezdő fő	Legfeljebb 8 általános fő	Gazdaságilag aktív népesség (becsült) 2015	Mutató '2016' <sup>1</sup>	Munkavállalói korú népesség 2015. (fő)	Relatív mutató <sup>2</sup> %	Arányszám <sup>3</sup>
Bikács	449	33	8	7	13	8	8	4	18	190	17,4	329	10,0	2,5
Bölcske	2754	78	26	8	33	13	17	12	40	1130	6,9	1893	4,1	1,0
Dunaföldvár	8593	256	104	35	114	37	82	30	129	3778	6,8	5997	4,3	1,1
Dunaszentgyörgy	2562	62	21	11	22	10	14	9	33	1130	5,5	1818	3,4	0,9
Gerjen	1200	39	12	5	16	4	14	4	22	549	7,1	864	4,5	1,1
Györköny	951	18	6	1	5	4	6	2	3	386	4,7	673	2,7	0,7
Kajdacs	1249	47	19	7	21	8	11	6	31	510	9,2	872	5,4	1,4
Madocsa	1891	28	7	2	9	6	6	3	11	769	3,6	1322	2,1	0,5
Nagydorog	2576	88	24	10	32	17	18	12	48	1128	7,8	1884	4,7	1,2
Németkér	1719	62	10	10	19	12	16	10	34	778	8,0	1214	5,1	1,3
Paks	19305	357	103	52	134	56	111	48	138	9517	3,8	13852	2,6	0,6
Pálfa	1561	88	27	8	53	12	34	9	61	606	14,5	1140	7,7	1,9
Pusztahencse	945	49	9	8	25	11	15	8	34	402	12,2	730	6,7	1,7
Sárszentlőrinc	1060	67	20	5	32	6	32	5	49	397	16,9	761	8,8	2,2
Tengelic	2207	67	20	15	26	12	22	8	25	885	7,6	1551	4,3	1,1
<b>Összesen:</b>	<b>49 022</b>	<b>1 339</b>	<b>416</b>	<b>184</b>	<b>554</b>	<b>216</b>	<b>406</b>	<b>170</b>	<b>676</b>	<b>22 154</b>	<b>6,0</b>	<b>34900</b>	<b>3,8</b>	<b>1,0</b>

<sup>1</sup> Regisztráltak száma / a gazdaságilag aktív népesség becslés száma.

<sup>2</sup> Nyilvántartott álláskereső a munkavállalói korú (15-64 éves) népesség %-ában.

<sup>3</sup> A relatív mutató az országos relatív mutatóhoz viszonyított aránya.

## Településszintű munkaerő-piaci adatok 2016. december 20.

Járási Kirendeltség: Tamási

Település megnevezése	Lakónépesség 2015.	Nyilvántartott álláskereső fő	Foly.nyilv. >365 nap fő	Álláskeresői ellátásban részesülő	Szociális ellátásban részesülő	25 év alatti fő	50 éves és idősebb fő	Pályakezdő fő	Legfeljebb 8 általános fő	Gazdaságilag aktív népesség (becsült) 2015	Mutató '2016 <sup>1</sup>	Munkavállalói korú népesség 2015. (fő)	Relatív mutató <sup>2</sup> %	Arány-szám <sup>3</sup>
Belecska	365	5	0	1	0	4	0	3	2	162	3,1	284	1,8	0,4
Diósberény	335	7	1	3	1	1	3	1	6	118	5,9	233	3,0	0,8
Dúzs	252	23	11	8	6	1	13	1	11	100	23,0	193	11,9	3,0
Értény	778	54	5	4	22	7	17	5	41	297	18,2	466	11,6	2,9
Felsőnyék	978	44	4	19	6	8	14	5	24	443	9,9	714	6,2	1,5
Fürged	706	33	7	6	12	8	5	2	22	274	12,0	470	7,0	1,8
Gyöng	2048	42	11	8	10	9	16	6	20	756	5,6	1219	3,4	0,9
Hőgyész	2858	102	23	20	41	19	27	14	51	1164	8,8	1896	5,4	1,3
Iregszemcse	2656	123	37	18	49	21	33	17	70	1127	10,9	1859	6,6	1,7
Kalaznó	138	9	3	3	2	1	6	1	5	54	16,6	102	8,8	2,2
Keszőhidegkút	194	4	1	2	1	0	3	0	3	83	4,8	136	2,9	0,7
Kisszékely	296	9	4	1	5	2	3	2	5	103	8,7	196	4,6	1,2
Koppányszántó	314	15	1	3	2	1	5	1	8	118	12,7	225	6,7	1,7
Magyarkeszi	1236	69	12	7	33	14	23	9	41	559	12,3	860	8,0	2,0
Miszla	270	11	4	8	2	0	8	0	5	87	12,7	195	5,6	1,4
Mucsi	436	44	7	7	25	6	12	3	32	191	23,1	335	13,1	3,3
Nagykónyi	1099	42	9	15	12	6	18	5	35	464	9,1	768	5,5	1,4
Nagyszékely	417	19	8	6	6	0	12	0	12	141	13,5	309	6,1	1,5
Nagyszokoly	905	51	12	2	25	18	11	11	26	336	15,2	601	8,5	2,1
Ozora	1605	80	11	9	19	25	14	15	58	617	13,0	1131	7,1	1,8
Pári	622	30	7	9	6	4	10	2	19	262	11,5	461	6,5	1,6
Pincehely	2211	57	14	9	17	14	18	11	27	936	6,1	1567	3,6	0,9
Regöly	1156	22	4	11	5	2	9	1	13	543	4,1	789	2,8	0,7
Simontornya	4051	156	48	20	68	22	58	15	73	1841	8,5	2872	5,4	1,4
Szakadát	205	7	2	1	1	2	3	1	2	73	9,6	141	5,0	1,2
Szakály	1352	41	4	7	15	9	6	7	19	580	7,1	927	4,4	1,1
Szárazd	223	8	1	3	3	1	2	0	7	91	8,8	158	5,1	1,3
Tamási	8179	191	24	56	34	33	54	22	77	3862	4,9	5842	3,3	0,8
Tolnanémedi	1040	31	5	5	7	8	10	4	19	415	7,5	716	4,3	1,1
Udvari	328	6	0	1	1	1	0	1	3	119	5,0	241	2,5	0,6
Újireg	280	8	2	2	2	1	3	1	5	114	7,0	187	4,3	1,1
Varsád	359	18	1	2	7	3	7	2	12	140	12,9	264	6,8	1,7
<b>Összesen:</b>	<b>37 892</b>	<b>1 361</b>	<b>283</b>	<b>276</b>	<b>445</b>	<b>251</b>	<b>423</b>	<b>168</b>	<b>753</b>	<b>16 166</b>	<b>8,4</b>	<b>26357</b>	<b>5,1</b>	<b>1,3</b>

<sup>1</sup> Regisztráltak száma / a gazdaságilag aktív népesség becslés száma.

<sup>2</sup> Nyilvántartott álláskereső a munkavállalói korú (15-64 éves) népesség %-ában.

<sup>3</sup> A relatív mutató az országos relatív mutatóhoz viszonyított aránya.



## Településszintű munkaerő-piaci adatok 2016. december 20.

Járási Kirendeltség: **Szekszárd**

Település megnevezése	Lakónépesség 2015.	Nyilvántartott állskereső fő	Foly.nyilv. >365 nap fő	Álláskeresői ellátásban részesülő	Szociális ellátásban részesülő	25 év alatti fő	50 éves és idősebb fő	Pályakezdő fő	Legfeljebb 8 általános fő	Gazdaságilag aktív népesség (becsült) 2015	Mutató '2016' <sup>1</sup>	Munkavállalói korú népesség 2015. (fő)	Relatív mutató <sup>2</sup> %	Arányszám <sup>3</sup>
Alsónána	700	31	9	6	12	3	14	2	11	296	10,5	501	6,2	1,6
Alsónyék	760	34	10	6	14	6	13	3	22	295	11,5	539	6,3	1,6
Báta	1683	93	37	9	43	15	25	12	55	660	14,1	1143	8,1	2,0
Bátaszék	6217	142	44	25	70	22	53	14	76	2796	5,1	4459	3,2	0,8
Decs	3802	165	53	29	87	22	44	19	97	1639	10,1	2793	5,9	1,5
Harc	879	36	12	9	14	7	13	4	12	413	8,7	672	5,4	1,3
Kistormás	339	19	3	1	4	2	9	1	10	142	13,4	253	7,5	1,9
Kölesd	1482	65	22	10	32	6	24	3	37	557	11,7	1017	6,4	1,6
Medina	806	37	14	6	21	2	10	1	22	526	7,0	581	6,4	1,6
Őcsény	2359	56	20	13	23	9	18	7	30	1076	5,2	1772	3,2	0,8
Pörboly	539	12	4	1	2	2	5	2	7	224	5,4	378	3,2	0,8
Sárpilis	677	56	25	7	38	8	16	5	37	277	20,2	443	12,6	3,2
Sióagárd	1239	22	3	9	5	2	10	2	7	547	4,0	869	2,5	0,6
Száka	576	9	1	2	0	1	0	1	3	277	3,2	443	2,0	0,5
Szedres	2220	74	23	6	26	13	24	5	46	1066	6,9	1658	4,5	1,1
Szekszárd	33032	839	241	152	264	136	236	109	349	15973	5,3	23194	3,6	0,9
Várdomb	1100	27	5	6	6	1	9	1	10	555	4,9	891	3,0	0,8
<b>Összesen:</b>	<b>58 410</b>	<b>1 717</b>	<b>526</b>	<b>297</b>	<b>661</b>	<b>257</b>	<b>523</b>	<b>191</b>	<b>831</b>	<b>27 318</b>	<b>6,3</b>	<b>41606</b>	<b>4,1</b>	<b>1,0</b>

<sup>1</sup> Regisztráltak száma / a gazdaságilag aktív népesség becslés száma.

<sup>2</sup> Nyilvántartott álláskereső a munkavállalói korú (15-64 éves) népesség %-ában.

<sup>3</sup> A relatív mutató az országos relatív mutatóhoz viszonyított aránya.

## Településszintű munkaerő-piaci adatok 2016. december 20.

Járási Kirendeltség: Tolna

Település megnevezése	Lakónépesség 2015.	Nyilvántartott álláskereső fő	Foly.nyilv. >365 nap fő	Álláskeresői ellátásban részesülő	Szociális ellátásban részesülő	25 év alatti fő	50 éves és idősebb fő	Pályakezdő fő	Legfeljebb 8 általános fő	Gazdaságilag aktív népesség (becsült) 2015	Mutató '2016' <sup>1</sup>	Munkavállalói korú népesség 2015. (fő)	Relatív mutató <sup>2</sup> (%)	Arányszám <sup>3</sup>
Bogyiszló	2152	101	30	16	37	13	36	14	64	901	11,2	1564	6,5	1,6
Fadd	4083	32	11	8	13	4	6	3	16	1673	1,9	2887	1,1	0,3
Fácánkert	612	138	26	34	22	25	41	17	80	306	45,0	481	28,7	7,2
Tolna	11147	368	171	99	140	63	132	42	225	4928	7,5	7946	4,6	1,2
<b>Összesen:</b>	<b>17994</b>	<b>639</b>	<b>238</b>	<b>157</b>	<b>212</b>	<b>105</b>	<b>215</b>	<b>76</b>	<b>385</b>	<b>7809</b>	<b>8,2</b>	<b>12878</b>	<b>5,0</b>	<b>1,2</b>

<sup>1</sup> Regisztráltak száma / a gazdaságilag aktív népesség becsült száma.

<sup>2</sup> Nyilvántartott álláskereső a munkavállalói korú (15-64 éves) népesség %-ában.

<sup>3</sup> A relatív mutatónak az országos relatív mutatóhoz viszonyított aránya.

### Megye - Ország összesen

Település megnevezése	Lakónépesség 2015.	Nyilvántartott álláskereső fő	Foly.nyilv. >365 nap fő	Álláskeresői ellátásban részesülő	Szociális ellátásban részesülő	25 év alatti fő	50 éves és idősebb fő	Pályakezdő fő	Legfeljebb 8 általános fő	Gazdaságilag aktív népesség (becsült) 2015	Mutató '2016' <sup>1</sup>	Munkavállalói korú népesség 2015. (fő)	Relatív mutató <sup>2</sup> %	Arányszám <sup>3</sup>
Tolna megye:	225 936	6 908	1 920	1 287	2 339	1 161	2 045	858	3 390	100 655	6,9	159 895	4,3	1,1
<b>Ország össz. :</b>	<b>9 877 365</b>	<b>273 498</b>	<b>78 920</b>	<b>58 804</b>	<b>84 423</b>	<b>42 697</b>	<b>88 978</b>	<b>29 904</b>	<b>116 302</b>	<b>4 518 343</b>	<b>6,1</b>	<b>6 862 299</b>	<b>4,0</b>	<b>1,0</b>

100 655

<sup>1</sup> Regisztráltak száma / a gazdaságilag aktív népesség becsült száma.

<sup>2</sup> Nyilvántartott álláskereső a munkavállalói korú (15-64 éves) népesség %-ában.

<sup>3</sup> A relatív mutatónak az országos relatív mutatóhoz viszonyított aránya.