



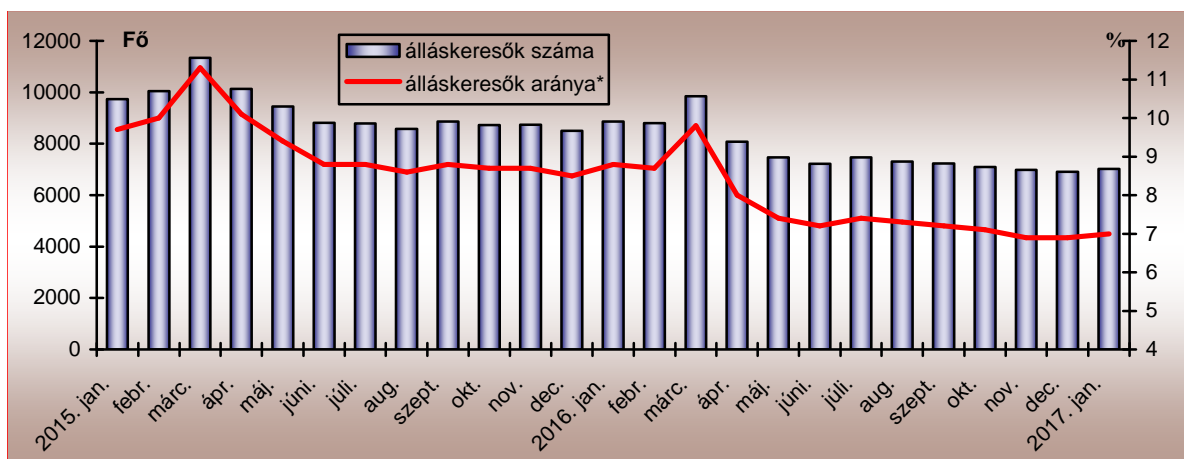
TOLNA MEGYEI KORMÁNYHIVATAL

A MUNKAERŐ-PIACI HELYZET ALAKULÁSA TOLNA MEGYÉBEN – 2017. JANUÁR

Nyilvántartott álláskeresők száma és aránya

2017. január 20-án a Tolna Megyei Kormányhivatal Társadalombiztosítási és Foglalkoztatási Főosztályának nyilvántartásában 7.019 **álláskereső** szerepelt, amely az előző hónaphoz képest 108 fős (1,6%-os) növekedést jelentett. Éves bázison az álláskeresők száma 1.846 fős (20,8%-os) csökkenést mutatott.

**A nyilvántartott álláskeresők számának alakulása Tolna megyében
2015. január - 2017. január**



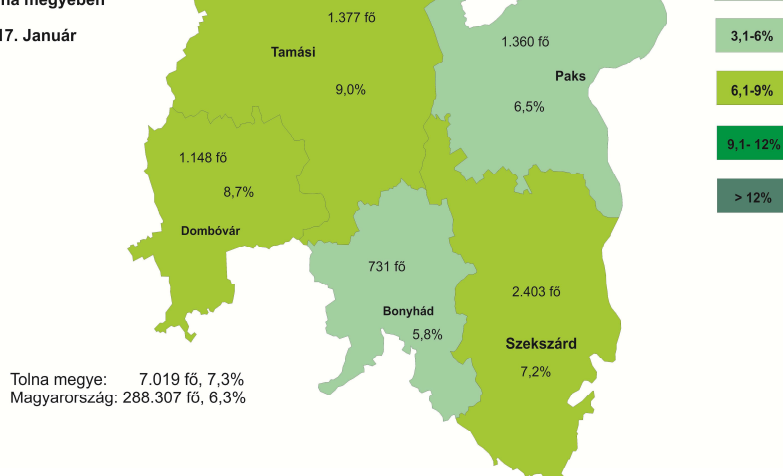
Január hónap folyamán decemberhez képest 98 fővel többen, 1.122-en váltak álláskeresővé Tolna megyében. A nyilvántartásból kikerülők száma 280 fővel csökkent az előző hónaphoz képest, így 1.016 kilépő jellemezte a januárt.

A tárgyhavi zárónapon Tolna megyében a legnagyobb **munkaerő-kínálat**, 2.403 fő, a Szekszárdi térséget jellemezte. Tamási körzetében 1.377 fő, Paks térségében 1.360 fő regisztráltat tartottunk nyilván, míg Dombóvár nyilvántartásában 1.148-an szerepeltek. A legkevesebb álláskereső, 731 fő a Bonyhádi Járás foglalkoztatási osztályának regiszterében volt található.

A vizsgált hónapban nyilvántartott álláskeresők Tolna megye gazdaságilag aktív népességének 7,3%-át tették ki, ami 0,4%-ponttal magasabb a december havinál, az előző év azonos időszakánál viszont 1,5%-ponttal alacsonyabb értéket jelentett. A Tolna megyei tárgyhavi mutató az országos átlagnál 1%-ponttal volt kedvezőtlenebb.

A nyilvántartott álláskeresők száma és gazdaságilag aktív népességhez viszonyított aránya Tolna megyében

2017. Január

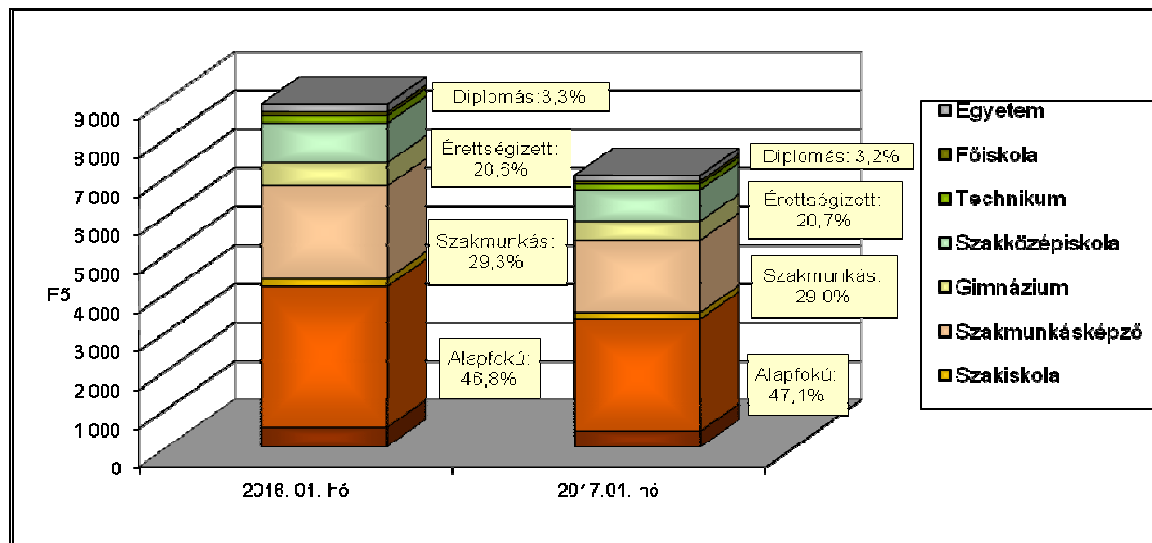


A nyilvántartott álláskeresők gazdaságilag aktív népességhez viszonyított aránya 2017. január hónapban is Tamási (9,0%) és Dombóvár (8,7%) körzetében volt a legmagasabb. Szekszárd vonzáskörzetében 7,2%, Paks környékén 6,5%, Bonyhád térségében pedig 5,8% volt a ráta értéke. Bonyhád mutatója kedvezőbb volt a megyei átlagnál.

A nyilvántartott álláskeresők összetétele

Az előző év azonos időszakához képest csak kisebb arányváltozások tapasztalhatók az álláskeresők iskolai végzettség szerinti összetételét tekintve. A legfeljebb általános iskolát végzettek aránya 0,3%-ponttal, az érettségi bizonyítvánnyal rendelkezők részaránya 0,1%-ponttal emelkedett, a szakmunkás végzettségűeké és a diplomások aránya 0,3, illetve 0,1%-ponttal mérséklődött a bázis időszakhoz hasonlóan.

Az álláskeresők iskolai végzettség szerinti összetétele Tolna megyében



A legnagyobb hányadot változatlanul a legfeljebb 8 általános iskolai osztályt végzettek jelentik, 47,1%-os arányuk alapján az álláskereső csaknem felének ez a legmagasabb iskolai végzettsége. Ez azért is komoly probléma, mert az iskolai végzettség az a tényező, ami az álláskereső elhelyezkedési esélyeit leginkább befolyásolja. Érettségivel az álláskereső ötöd része, szakmunkás végzettséggel 29%-uk, diplomával 3,2%-uk rendelkezett.

Néhány, a Tolna megyei álláskereső összetételét jellemző adat

Jellemző	2017. január		2016. december		2016. január	
	Létszám	Arány	Létszám	Arány	Létszám	Arány
Összes álláskereső	7 019	100,0%	6 911	100,0%	8 865	100,0%
Férfi	3 712	52,9%	3 583	51,8%	4 672	52,7%
Nő	3 307	47,1%	3 328	48,2%	4 193	47,3%
Legfeljebb 25 éves	1 287	18,3%	1 315	19,0%	1 601	18,1%
26 -35 éves	1 389	19,8%	1 389	20,1%	1 863	21,0%
36 - 50 éves	2 423	34,5%	2 316	33,5%	3 037	34,3%
50 év feletti	1 920	27,4%	1 891	27,4%	2 364	26,7%
Pályakezdő	793	11,3%	841	12,2%	1 072	12,1%
Álláskeresői támogatásban részesülő	1 338	19,1%	1 281	18,5%	1 365	15,4%
Szociális ellátásban részesülő	2 339	33,3%	2 324	33,6%	3 159	35,6%
Ellátásban nem részesülő	3 342	47,6%	3 306	47,8%	4 341	49,0%
Több, mint 12 hónapja folyamatosan nyilvántartott	1 842	26,2%	1 887	27,3%	2 483	28,0%

Pályakezdők

Január folyamán csökkent a **pályakezdő álláskereső beáramlása** a foglalkoztatási osztályokra. A tárgyhónapban 148 pályakezdő került be a regisztrációba, ez az előző havinál 13 fővel, az előző év azonos időszakánál 8 fővel kevesebb volt. A belépők között a legfeljebb általános iskolai végzettséggel rendelkezők szerepeltek a legnagyobb, 46,6%-os arányban. A kilépők száma 48- fővel kevesebb volt az előző havinál, így a tárgyhónapban 191 pályakezdő került ki a regisztrációból.

A januári zárónapon 793 **pályakezdő** szerepelt a regiszterünkben, mely az előző havi értéknél 48 fővel, az előző évi januári létszámnál pedig 279 fővel volt kevesebb. Arányuk az összes nyilvántartott álláskeresőn belül 0,9%-ponttal 11,3%-ra csökkent egy hónap alatt, míg az egy évvel korábbi adatnál 0,8%-ponttal volt alacsonyabb.

Álláskeresői ellátások

A 2017. január 20-i állapot szerint a Tolna megyében nyilvántartott álláskereső közül 1.338 fő volt jogosult valamilyen típusú **álláskeresői ellátásra**, ami 57 fővel magasabb az előző havi létszámnál, és 27 fővel több a 2016. azonos időszaki adatnál.

Januárban az *álláskeresői járadékban részesülők* száma 69 fővel 911 főre emelkedett, így arányuk 13,2%-ot tett ki. Az *álláskeresői segélyre jogosultak* a tárgy hónapban 370-en voltak, létszámuk 13 fővel csökkent az előző hónaphoz képest, arányuk 5,4%-os volt.

Foglalkoztatást helyettesítő támogatásra 2.339 fő volt jogosult januárban. A szociális ellátásban részesülő nyilvántartott álláskeresők száma a decemberihez viszonyítva 19 fővel emelkedett, arányuk 33,4%-ot tett ki a tárgyidőszakban.

Az álláskeresők közel fele (3.342 fő) sem álláskeresői, sem szociális *ellátásra nem volt jogosult*.

Tartós és hátrányos helyzetű álláskeresők

A **tartós, több mint egy éve, megszakítás nélkül a nyilvántartásban szereplő álláskeresők** száma az előző hónaphoz viszonyítva 45 fővel, az előző év azonos időszakához viszonyítva pedig 641 fővel csökkent. Az 1.842 tartósan állás nélküli az összes álláskeresőhöz viszonyítva 26,2%-os aránnyal szerepelt 2017. januárban, ami 1,1%-ponttal jelent kevesebbet az egy évvel korábbi arányszámnál. A vizsgált csoportba tartozó álláskeresők körében 49,6%-ot tett ki a legfeljebb 8 általános iskolát végzettek aránya, 48,6%-uk pedig 50 év feletti volt. A „tartós munkanélküliek” 49,5%-a foglalkoztatást helyettesítő támogatásban részesült az önkormányzattól, 35,5%-uk pedig semmiféle ellátásra nem volt jogosult.

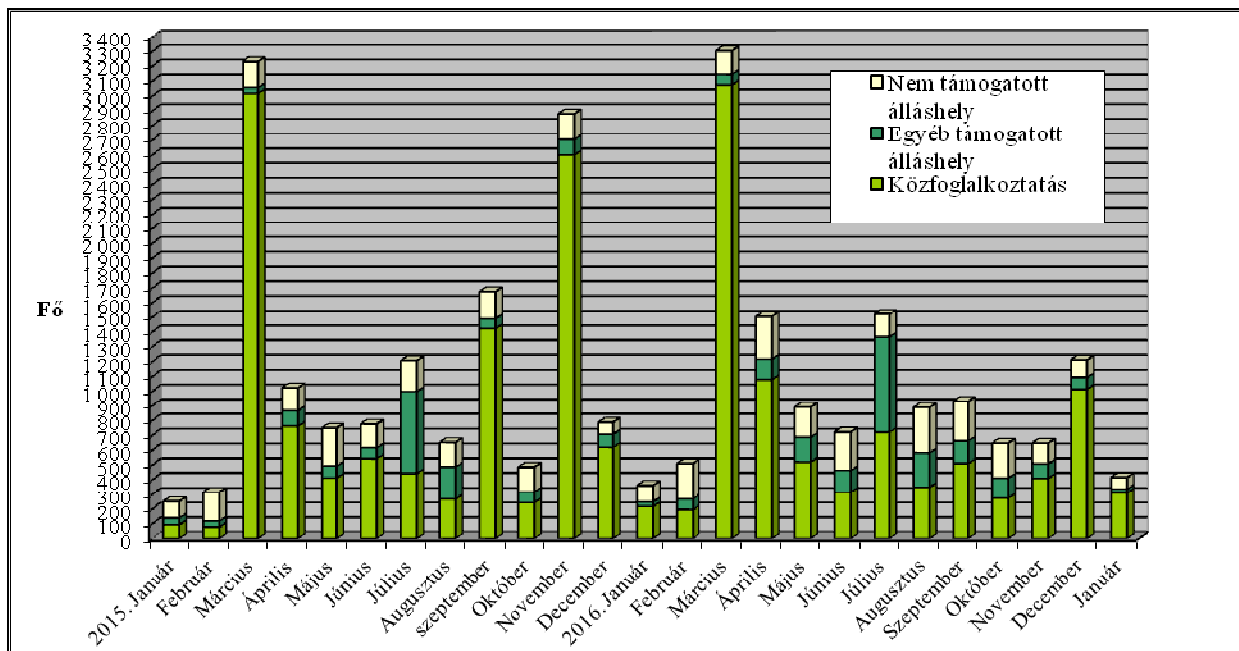
A munkaerőpiacon leginkább hátránnyal küzdő célcsoportok aránya az álláskeresők körében Tolna megye foglalkoztatási körzeteiben

Járási Foglalkoztatási Osztály	Legfeljebb általános iskolát végzettek	50 év feletti	Több mint 12 hónapja folyamatosan regisztráltak	Szociális ellátásban részesülők (RSZS, FHT)	Pályakezdők
aránya a nyilvántartott álláskeresők körében, 2017. január					
Bonyhád	35,3%	23,0%	19,2%	20,2%	14,5%
Dombóvár	41,6%	25,5%	25,8%	30,1%	10,6%
Paks	49,7%	27,1%	29,7%	42,0%	12,4%
Tamási	53,7%	30,2%	20,5%	32,2%	10,8%
Szekszárd	48,0%	28,0%	30,0%	34,6%	10,3%
Tolna megye	47,1%	27,4%	26,2%	33,3%	11,3%
<i>Magyarország</i>	<i>41,9%</i>	<i>30,2%</i>	<i>27,3%</i>	<i>30,2%</i>	<i>10,5%</i>

Munkaerőigények alakulása

A decemberi és a januári zárónap között a munkáltatók Tolna megyében 414 főre vonatkozó **új munkaerőigényt** jelentettek be a foglalkoztatási osztályokon, 796-tal kevesebbet, mint egy hónappal korábban, és 54-gyel többet az egy évvel korábbinál. A tárgyhavi újonnan jelzett üres állások közül 134 Tamási, 129 Paks, 91 Szekszárd, 37 Dombóvár, 23 pedig Bonyhád térségében jelent meg.

Az új álláshelyek számának alakulása Tolna megyében, 2015. január - 2017. január



Az újonnan bejelentett *támogatott álláslehetőségek* száma 335 volt, 87-tel több, mint egy évvel korábban. A *támogatott állások* 92,2%-a (309 álláshely) valamely közfoglalkoztatási programhoz kapcsolódott.

Januárban a bejelentett állások közül 79 álláshelyhez a foglalkoztatók nem igényeltek állami támogatást, számuk az előző havinál 38 álláshellyel, az egy évvel korábbinál pedig 33 álláshellyel kevesebb volt. A nem támogatott munkaerőigények többsége a feldolgozóiparból (30 álláshely) és a szállítás, raktározás területéről (22 álláshely) érkezett.

Szekszárd, 2017.03.02.

Készítette: Bartha Viktória

Településszintű munkaerő-piaci adatok 2017. január 20.

Járási Kirendeltség: Bonyhád

Település megnevezése	Lakónépesség 2016.	Nyilvántartott álláskereső fő	Foly.nyilv. >365 nap fő	Álláskeresési ellátásban részesülő	Szociális ellátásban részesülő	25 év alatti fő	50 éves és idősebb fő	Pályakezdő fő	Legfeljebb 8 általános fő	Gazdaságilag aktív népesség (becsült) 2016-ra	Mutató '2017' ¹	Munkavállalói korú népesség 2015. (fő)	Relatív mutató ² (%)	Arányszám ³
Aparhant	985	20	4	5	2	4	2	4	3	411	4,9	713	2,8	0,7
Bátaapáti	420	19	2	5	7	8	6	4	12	159	11,9	318	6,0	1,4
Bonyhád	13322	245	38	62	34	57	56	44	72	5538	4,4	9086	2,7	0,6
Bonyhádvarasd	407	4	2	1	1	0	0	0	0	165	2,4	307	1,3	0,3
Cikó	870	25	7	6	8	3	9	2	16	333	7,5	645	3,9	0,9
Felsőnána	583	19	5	4	5	2	5	1	5	268	7,1	453	4,2	1,0
Grábóc	169	8	2	1	0	2	3	2	4	55	14,4	125	6,4	1,5
Györe	643	7	0	1	1	1	0	1	2	246	2,8	473	1,5	0,4
Izmény	465	12	0	3	0	5	1	5	6	182	6,6	352	3,4	0,8
Kakasd	1643	47	4	17	3	10	12	6	10	678	6,9	1231	3,8	0,9
Kéty	683	16	1	3	2	5	3	2	3	304	5,3	488	3,3	0,8
Kisdorog	731	28	3	5	6	4	6	4	7	315	8,9	504	5,6	1,3
Kismányok	322	5	2	1	1	0	3	0	0	127	3,9	244	2,0	0,5
Kisvejke	406	26	10	4	13	4	7	6	15	158	16,4	293	8,9	2,1
Lengyel	532	20	8	1	9	0	5	0	6	217	9,2	385	5,2	1,2
Mórág	718	33	10	2	13	6	7	4	18	242	13,7	515	6,4	1,5
Mócsény	375	12	3	3	2	2	2	1	3	135	8,9	239	5,0	1,2
Mucsfa	357	12	3	1	6	4	3	2	7	148	8,1	299	4,0	1,0
Murga	65	3	0	1	0	1	0	0	1	22	13,8	50	6,0	1,4
Nagymányok	2233	57	10	10	14	14	14	10	25	852	6,7	1575	3,6	0,9
Nagyvejke	158	1	0	0	0	0	0	0	0	66	1,5	108	0,9	0,2
Tevel	1349	27	4	7	2	5	7	5	10	615	4,4	970	2,8	0,7
Váralja	846	27	7	3	5	3	8	2	12	278	9,7	609	4,4	1,1
Závod	285	6	0	1	1	1	2	1	2	105	5,7	194	3,1	0,7
Zomba	2027	48	13	13	14	2	16	1	18	965	5,0	1487	3,2	0,8
Összesen	30 594	727	138	160	149	143	177	107	257	12585	5,8	21 663	3,4	0,8

¹ Regisztráltak száma / a gazdaságilag aktív népesség becslés száma.

² Nyilvántartott álláskeresők a munkavállalói korú (15-64 éves) népesség %-ában.

³ A relatív mutató az országos relatív mutatóhoz viszonyított aránya.

Településszintű munkaerő-piaci adatok 2017. január 20.

Járási Kirendeltség: Dombóvár

Település megnevezése	Lakónépesség 2016.	Nyilvántartott álláskereső fő	Foly.nyilv. >365 nap fő	Álláskeresési ellátásban részesülő	Szociális ellátásban részesülő	25 év alatti fő	50 éves és idősebb fő	Pályakezdő fő	Legfeljebb 8 általános fő	Gazdaságilag aktív népesség (becsült) 2016	Mutató '2016' ¹	Munkavállalói korú népesség 2015. (fő)	Relatív mutató ² %	Arány-szám ³
Attala	817	31	14	8	5	4	12	1	11	316	9,8	574	5,4	1,3
Csibrák	292	23	7	1	14	3	3	3	13	118	19,5	250	9,2	2,2
Csikóstóttós	799	33	8	6	8	9	9	5	10	337	9,8	595	5,5	1,3
Dalmand	1210	74	19	18	22	7	25	5	32	562	13,2	851	8,7	2,1
Dombóvár	18461	553	152	99	136	75	161	54	165	8237	6,7	12919	4,3	1,0
Döbrököz	1961	107	41	10	52	20	21	17	54	735	14,5	1317	8,1	1,9
Gyulaj	995	52	10	1	27	9	11	5	41	292	17,8	656	7,9	1,9
Jágónak	257	23	7	2	8	5	10	4	15	86	26,7	169	13,6	3,2
Kapospula	840	17	5	5	3	2	5	0	6	367	4,6	573	3,0	0,7
Kaposszekcső	1493	37	2	5	10	4	8	4	13	672	5,5	1024	3,6	0,9
Kocsola	1266	102	14	16	34	16	35	12	66	471	21,6	866	11,8	2,8
Kurd	1092	35	7	4	9	5	8	3	12	481	7,3	851	4,1	1,0
Lápfő	164	8	3	0	5	1	1	2	6	60	13,2	126	6,3	1,5
Nak	578	16	3	2	6	1	5	1	8	191	8,4	392	4,1	1,0
Szakcs	811	27	2	8	6	6	6	2	20	270	10,0	586	4,6	1,1
Várong	156	3	2	0	1	0	2	0	3	56	5,3	120	2,5	0,6
Összesen	31 192	1 141	296	185	346	167	322	118	475	13253	8,6	21869	5,2	1,2

¹ Regisztráltak száma / a gazdaságilag aktív népesség becslés száma.

² Nyilvántartott álláskeresők a munkavállalói korú (15-64 éves) népesség %-ában.

³ A relatív mutató az országos relatív mutatóhoz viszonyított aránya.

Településszintű munkaerő-piaci adatok 2017. január 20.

Járási Kirendeltség: Paks

Település megnevezése	Lakónépesség 2016.	Nyilvántartott állskereső fő	Foly.nyilv. >365 nap fő	Álláskeresői ellátásban részesülő	Szociális ellátásban részesülő	25 év alatti fő	50 éves és idősebb fő	Pályakezdő fő	Legfeljebb 8 általános fő	Gazdaságilag aktív népesség (becsült) 2016	Mutató '2016' ¹	Munkavállalói korú népesség 2015. (fő)	Relatív mutató ² %	Arányszám ³
Bikács	454	28	7	4	13	8	6	4	15	180	15,5	327	8,6	2,0
Bölcske	2754	76	26	7	31	11	19	10	38	1073	7,1	1872	4,1	1,0
Dunaföldvár	8501	261	102	28	113	36	80	29	132	3587	7,3	5909	4,4	1,1
Dunaszentgyörgy	2528	63	21	5	28	12	12	8	34	1073	5,9	1775	3,5	0,8
Gerjen	1198	41	11	7	19	3	13	3	21	522	7,9	861	4,8	1,1
Györköny	936	16	7	1	7	6	6	4	2	366	4,4	670	2,4	0,6
Kajdacs	1241	51	19	4	20	9	12	8	31	484	10,5	852	6,0	1,4
Madocsa	1890	27	5	4	8	6	6	3	9	731	3,7	1320	2,0	0,5
Nagydorog	2544	91	23	11	31	17	20	12	51	1071	8,5	1866	4,9	1,2
Németkér	1723	62	10	9	17	12	14	10	34	738	8,4	1214	5,1	1,2
Paks	19117	370	106	66	131	57	115	44	142	9038	4,1	13633	2,7	0,6
Pálfa	1558	90	26	8	58	15	33	11	62	575	15,6	1142	7,9	1,9
Pusztahencse	931	51	9	7	33	12	17	9	35	382	13,3	722	7,1	1,7
Sárszentlőrinc	1039	62	18	5	33	6	28	5	43	377	16,4	752	8,2	2,0
Tengelic	2192	74	20	16	29	11	24	9	27	840	8,8	1530	4,8	1,2
Összesen:	48 606	1 363	410	182	571	221	405	169	676	21038	6,5	34445	4,0	0,9

¹ Regisztráltak száma / a gazdaságilag aktív népesség becsült száma.

² Nyilvántartott állskereső a munkavállalói korú (15-64 éves) népesség %-ában.

³ A relatív mutató az országos relatív mutatóhoz viszonyított aránya.

Településszintű munkaerő-piaci adatok 2017. január 20.

Járási Kirendeltség: Tamási

Település megnevezése	Lakónépesség 2016.	Nyilvántartott álláskereső fő	Foly.nyilv. >365 nap fő	Álláskeresői ellátásban részesülő	Szociális ellátásban részesülő	25 év alatti fő	50 éves és idősebb fő	Pályakezdő fő	Legfeljebb 8 általános fő	Gazdaságilag aktív népesség (becsült) 2016	Mutató '2016 ¹	Munkavállalói korú népesség 2015. (fő)	Relatív mutató ² %	Arány-szám ³
Belecska	349	3	0	0	0	3	0	2	2	153	2,0	271	1,1	0,3
Diósberény	331	10	1	5	2	0	6	0	5	112	8,9	233	4,3	1,0
Dúzs	243	25	11	7	9	2	14	1	12	95	26,3	184	13,6	3,2
Értény	783	49	4	5	30	7	19	4	36	282	17,4	471	10,4	2,5
Felsőnyék	980	48	4	27	7	8	14	5	28	421	11,4	716	6,7	1,6
Fürged	695	33	7	6	12	7	5	3	24	260	12,7	474	7,0	1,7
Gyöng	1999	51	11	11	14	10	17	7	27	718	7,1	1191	4,3	1,0
Högyész	2819	117	22	27	40	19	31	13	52	1106	10,6	1860	6,3	1,5
Iregszemcse	2621	114	35	24	44	16	37	13	62	1070	10,7	1841	6,2	1,5
Kalaznó	120	8	3	3	2	1	5	1	5	51	15,5	96	8,3	2,0
Keszőhidegkút	196	4	3	2	1	1	3	1	3	79	5,1	138	2,9	0,7
Kisszékel	297	11	5	2	5	3	3	3	6	98	11,2	198	5,6	1,3
Koppányszántó	296	13	1	3	2	1	5	1	6	112	11,6	221	5,9	1,4
Magyarkeszi	1214	66	10	13	34	7	25	5	35	531	12,4	853	7,7	1,8
Miszla	267	26	6	16	5	1	13	0	14	82	31,6	195	13,3	3,2
Mucsi	438	40	7	9	24	4	11	2	29	181	22,1	328	12,2	2,9
Nagykónyi	1097	41	9	13	11	4	19	2	31	440	9,3	761	5,4	1,3
Nagyszékely	408	35	8	16	8	2	19	1	25	134	26,2	302	11,6	2,8
Nagyszokoly	903	51	12	4	24	14	9	8	27	319	16,0	601	8,5	2,0
Ozora	1634	59	10	13	12	14	12	9	41	586	10,1	1145	5,2	1,2
Pári	613	30	7	5	9	5	10	4	19	248	12,1	464	6,5	1,5
Pincehely	2168	68	15	21	17	12	20	11	29	889	7,6	1534	4,4	1,1
Regöly	1132	25	4	11	5	4	9	3	14	516	4,8	780	3,2	0,8
Simontornya	3986	138	48	23	55	18	51	14	62	1748	7,9	2792	4,9	1,2
Szakadát	192	6	2	1	2	2	3	1	2	69	8,7	136	4,4	1,1
Szakály	1333	37	4	6	16	8	7	7	18	550	6,7	918	4,0	1,0
Szárazd	246	8	1	3	4	1	2	0	7	86	9,3	161	5,0	1,2
Tamási	8068	188	25	47	33	36	48	22	76	3668	5,1	5689	3,3	0,8
Tolnanémedi	1048	33	5	14	6	5	11	3	17	394	8,4	722	4,6	1,1
Udvari	327	13	0	2	2	2	4	2	9	113	11,5	232	5,6	1,3
Újireg	282	9	2	3	3	1	4	1	6	108	8,3	181	5,0	1,2
Varsád	344	19	1	3	6	3	8	2	11	133	14,3	256	7,4	1,8
Összesen:	37 429	1 378	283	345	444	221	444	151	740	15352	9,0	25944	5,1	1,2

¹ Regisztráltak száma / a gazdaságilag aktív népesség becslés száma.

² Nyilvántartott álláskereső a munkavállalói korú (15-64 éves) népesség %-ában.

³ A relatív mutató az országos relatív mutatóhoz viszonyított aránya.

Településszintű munkaerő-piaci adatok 2017. január 20.

Járási Kirendeltség: **Szekszárd**

Település megnevezése	Lakónépesség 2016.	Nyilvántartott állskereső fő	Foly.nyilv. >365 nap fő	Álláskeresői ellátásban részesülő	Szociális ellátásban részesülő	25 év alatti fő	50 éves és idősebb fő	Pályakezdő fő	Legfeljebb 8 általános fő	Gazdaságilag aktív népesség (becsült) 2016	Mutató '2016' ¹	Munkavállalói korú népesség 2015. (fő)	Relatív mutató ² %	Arányszám ³
Alsónána	697	34	10	7	14	5	13	3	11	281	12,1	495	6,9	1,6
Alsónyék	751	37	10	6	14	9	13	4	24	280	13,2	537	6,9	1,6
Báta	1650	94	38	9	42	13	26	9	56	627	15,0	1124	8,4	2,0
Bátaszék	6118	158	44	37	71	27	56	17	81	2655	6,0	4398	3,6	0,9
Decs	3746	157	48	24	74	22	40	16	94	1556	10,1	2743	5,7	1,4
Harc	872	39	12	10	15	9	14	5	15	392	9,9	654	6,0	1,4
Kistormás	339	22	3	3	8	1	10	0	13	135	16,3	255	8,6	2,1
Kölesd	1501	62	20	10	28	4	23	4	34	529	11,7	1022	6,1	1,4
Medina	795	35	11	8	15	3	9	0	20	500	7,0	562	6,2	1,5
Őcsény	2309	56	18	11	21	9	19	8	29	1022	5,5	1737	3,2	0,8
Pörboly	541	12	4	3	2	2	4	2	6	213	5,6	386	3,1	0,7
Sárpilis	692	58	26	7	39	10	18	7	38	263	22,0	442	13,1	3,1
Sióagárd	1222	24	3	10	6	2	12	2	8	520	4,6	848	2,8	0,7
Száka	571	8	1	1	0	1	0	1	3	263	3,0	439	1,8	0,4
Szedres	2191	66	20	9	17	12	21	5	42	1013	6,5	1638	4,0	1,0
Szekszárd	32844	871	243	159	267	136	240	104	334	15168	5,7	22835	3,8	0,9
Várdomb	1084	28	5	8	6	1	11	1	10	527	5,3	888	3,2	0,8
Összesen:	57 923	1 761	516	322	639	266	529	188	818	25942	6,8	41003	4,2	1,0

¹ Regisztráltak száma / a gazdaságilag aktív népesség becslés száma.

² Nyilvántartott álláskereső a munkavállalói korú (15-64 éves) népesség %-ában.

³ A relatív mutató az országos relatív mutatóhoz viszonyított aránya.

Településszintű munkaerő-piaci adatok 2017. január 20.

Járási Kirendeltség: Tolna

Település megnevezése	Lakónépesség 2016.	Nyilvántartott álláskereső fő	Foly.nyilv. >365 nap fő	Álláskeresői ellátásban részesülő	Szociális ellátásban részesülő	25 év alatti fő	50 éves és idősebb fő	Pályakezdő fő	Legfeljebb 8 általános fő	Gazdaságilag aktív népesség (becsült) 2016	Mutató '2016' ¹	Munkavállalói korú népesség 2015. (fő)	Relatív mutató ² (%)	Arányszám ³
Bogyiszló	2134	105	31	17	43	13	35	13	69	855	12,3	1539	6,8	1,6
Fadd	4036	132	25	30	23	20	37	13	74	1589	8,3	2861	4,6	1,1
Fácánkert	624	31	11	8	12	3	6	4	15	291	10,7	478	6,5	1,5
Tolna	11080	376	134	90	117	40	109	28	174	4680	8,0	7830	4,8	1,1
Összesen:	17874	644	201	145	195	76	187	58	332	7415	8,7	12708	5,1	1,2

¹ Regisztráltak száma / a gazdaságilag aktív népesség becsült száma.

² Nyilvántartott álláskereső a munkavállalói korú (15-64 éves) népesség %-ában.

³ A relatív mutatónak az országos relatív mutatóhoz viszonyított aránya.

Megye - Ország összesen

Település megnevezése	Lakónépesség 2015.	Nyilvántartott álláskereső fő	Foly.nyilv. >365 nap fő	Álláskeresői ellátásban részesülő	Szociális ellátásban részesülő	25 év alatti fő	50 éves és idősebb fő	Pályakezdő fő	Legfeljebb 8 általános fő	Gazdaságilag aktív népesség (becsült) 2016	Mutató '2016' ¹	Munkavállalói korú népesség 2015. (fő)	Relatív mutató ² %	Arányszám ³
Tolna megye:	223 618	7 014	1 844	1 339	2 344	1 094	2 064	791	3 298	95 585	7,3	157 631	4,4	1,1
Ország össz. :	9 830 485	288 307	78 688	63 628	87 203	44 443	93 107	30 414	120 767	4 586 216	6,3	6 862 299	4,2	1,0

95 585

¹ Regisztráltak száma / a gazdaságilag aktív népesség becsült száma.

² Nyilvántartott álláskereső a munkavállalói korú (15-64 éves) népesség %-ában.

³ A relatív mutatónak az országos relatív mutatóhoz viszonyított aránya.



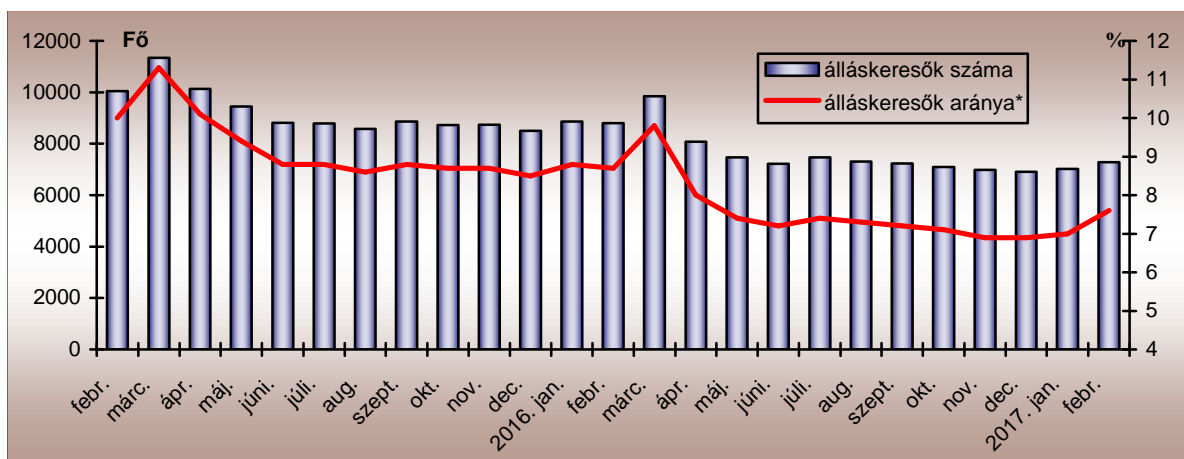
TOLNA MEGYEI KORMÁNYHIVATAL

A MUNKAERŐ-PIACI HELYZET ALAKULÁSA TOLNA MEGYÉBEN – 2017. FEBRUÁR

Nyilvántartott álláskeresők száma és aránya

2017. február 20-án a Tolna Megyei Kormányhivatal Társadalombiztosítási és Foglalkoztatási Főosztályának nyilvántartásában 7.278 **álláskereső** szerepelt, amely az előző hónaphoz képest 259 fős (3,7%-os) növekedést jelentett. Éves bázison az álláskeresők száma 1.524 fős (17,3%-os) csökkenést mutatott.

**A nyilvántartott álláskeresők számának alakulása Tolna megyében
2015. február - 2017. február**



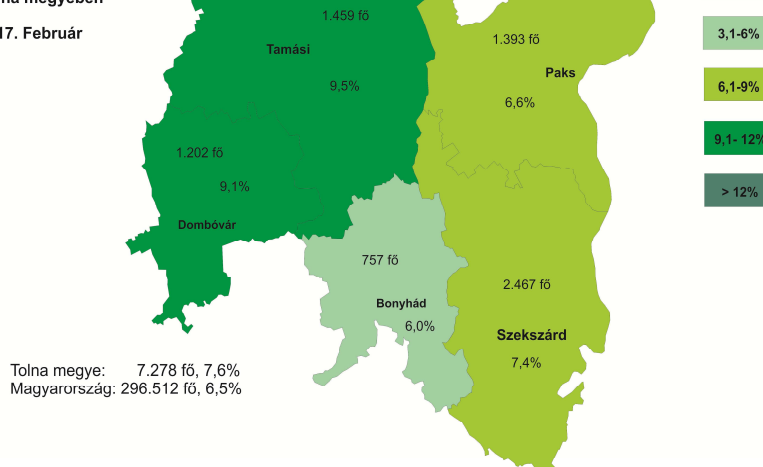
Február hónap folyamán januárhoz képest 51 fővel többen, 1.173-an váltak álláskeresővé Tolna megyében. A nyilvántartásból kikerülők száma 98 fővel csökkent az előző hónaphoz képest, így 918 kilépő jellemezte a februárt.

A tárgyhavi zárónapon Tolna megyében a legnagyobb **munkaerő-kínálat**, 2.467 fő, a Szekszárdi térséget jellemezte. Tamási körzetében 1.459 fő, Paks térségében 1.393 fő regisztráltat tartottunk nyilván, míg Dombóvár nyilvántartásában 1.202-en szerepeltek. A legkevesebb álláskereső, 757 fő a Bonyhádi Járás foglalkoztatási osztályának regiszterében volt található.

A vizsgált hónapban nyilvántartott álláskeresők Tolna megye gazdaságilag aktív népességének 7,6%-át tették ki, ami 0,3%-ponttal magasabb a január havinál, az előző év azonos időszakánál viszont 1,1%-ponttal alacsonyabb értéket jelentett. A Tolna megyei tárgyhavi mutató az országos átlagnál 1,1%-ponttal volt kedvezőtlenebb.

A nyilvántartott álláskeresők száma és gazdaságilag aktív népességhez viszonyított aránya Tolna megyében

2017. Február

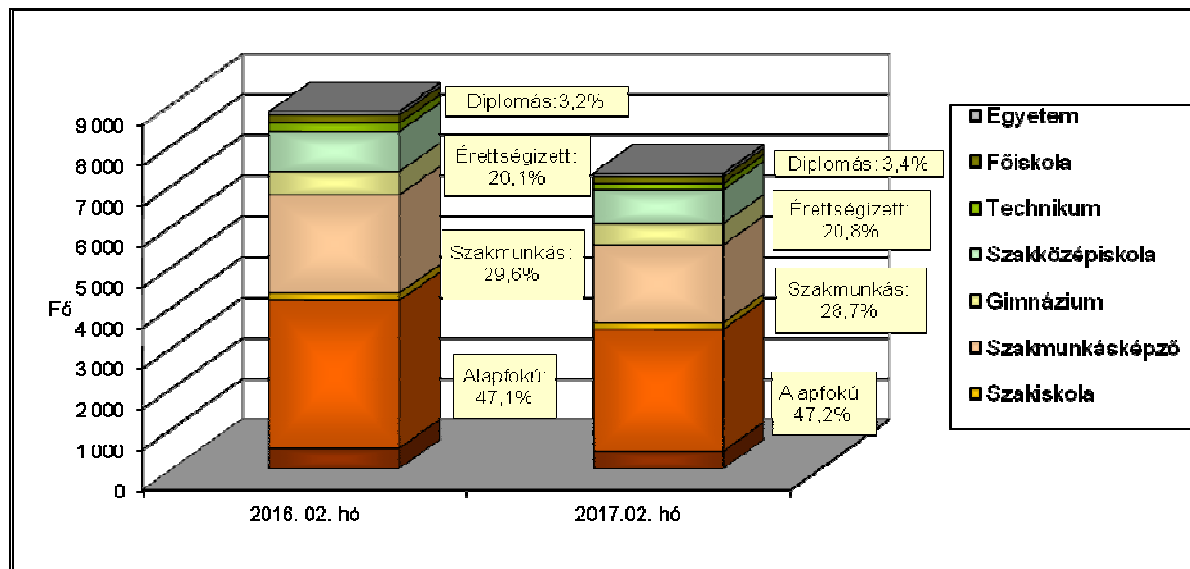


A nyilvántartott álláskeresők gazdaságilag aktív népességhez viszonyított aránya 2017. február hónapban is Tamási (9,5%) és Dombóvár (9%) körzetében volt a legmagasabb. Szekszárd vonzáskörzetében 7%, Paks környékén 6,6%, Bonyhád térségében pedig 6% volt a ráta értéke. Bonyhád mutatója kedvezőbb volt a megyei átlagnál.

A nyilvántartott álláskeresők összetétele

Az előző év azonos időszakához képest csak kisebb arányváltozások tapasztalhatók az álláskeresők iskolai végzettség szerinti összetételét tekintve. A legfeljebb általános iskolát végzettek aránya 0,1%-ponttal, az érettségi bizonyítvánnyal rendelkezők részaránya 0,7%-ponttal emelkedett, a szakmunkás végzettségűeké 0,9%-ponttal mérséklődött a bázis időszakhoz hasonlítva. Kedvezőtlen változás, hogy a diplomások aránya az álláskeresőkön belül 0,2%-kal nőtt, relatív helyzetük romlott az elmúlt egy évben.

Az álláskeresők iskolai végzettség szerinti összetétele Tolna megyében



A legnagyobb hányadot változatlanul a legfeljebb 8 általános iskolai osztályt végzettek jelentik, 47,2%-os arányuk alapján az álláskeresők csaknem felének ez a legmagasabb iskolai végzettsége. Ez azért is komoly probléma, mert az iskolai végzettség az a tényező, ami az álláskeresők elhelyezkedési esélyeit leginkább befolyásolja. Érettségivel az álláskeresők ötöd része, szakmunkás végzettséggel 28,7%-uk, diplomával 3,4%-uk rendelkezett.

Néhány, a Tolna megyei álláskeresők összetételét jellemző adat

Jellemző	2017. február		2017. január		2016. február	
	Létszám	Arány	Létszám	Arány	Létszám	Arány
Összes álláskereső	7 278	100,0%	7 019	100,0%	8 802	100,0%
Férfi	3 852	52,9%	3 712	52,9%	4 654	52,9%
Nő	3 426	47,1%	3 307	47,1%	4 148	47,1%
Legfeljebb 25 éves	1 358	18,7%	1 287	18,3%	1 585	18,0%
26 -35 éves	1 458	20,0%	1 389	19,8%	1 829	20,8%
36 - 50 éves	2 514	34,5%	2 423	34,5%	3 038	34,5%
50 év feletti	1 948	26,8%	1 920	27,4%	2 350	26,7%
Pályakezdő	838	11,5%	793	11,3%	1 035	11,8%
Álláskeresői támogatásban részesülő	1 316	18,1%	1 338	19,1%	1 384	15,7%
Szociális ellátásban részesülő	2 399	33,0%	2 339	33,3%	3 237	36,8%
Ellátásban nem részesülő	3 563	49,0%	3 342	47,6%	4 181	47,5%
Több, mint 12 hónapja folyamatosan nyilvántartott	1 854	25,5%	1 842	26,2%	2 478	28,2%

Pályakezdők

Február folyamán nőtt a **pályakezdő álláskeresők beáramlása** a foglalkoztatási osztályokra. A tárgyhónapban 210 pályakezdő került be a regisztrációba, ez az előző havinál 62 fővel több, az előző év azonos időszakánál 52 fővel több volt. A belépők között a legfeljebb általános iskolai végzettséggel rendelkezők szerepeltek a legnagyobb, 42,4%-os arányban. A kilépők száma 28 fővel kevesebb volt az előző havinál, így a tárgyhónapban 162 pályakezdő került ki a regisztrációból.

A februári zárónapon 838 **pályakezdő** szerepelt a regiszterünkben, mely az előző havi értéknél 45 fővel több, az előző évi februári létszámnál viszont 197 fővel kevesebb volt. Arányuk az összes nyilvántartott álláskeresőn belül 0,2%-ponttal 11,5%-ra nőtt egy hónap alatt, míg az egy évvel korábbi adatnál 0,3%-ponttal volt alacsonyabb.

Álláskeresői ellátások

A 2017. február 20-i állapot szerint a Tolna megyében nyilvántartott álláskeresők közül 1.316 fő volt jogosult valamilyen típusú **álláskeresői ellátásra**, ami 22 fővel kevesebb az előző havi létszámnál, és 68 fővel alacsonyabb a 2016. azonos időszaki adatnál.

Februárban az *álláskeresési járadékban részesülők* száma 20 fővel 931 főre emelkedett, így arányuk 12,8%-ot tett ki. Az *álláskeresési segélyre jogosultak* a tárgy hónapban 385-en voltak, létszámuk 15 fővel nőtt az előző hónaphoz képest, arányuk 5,3%-os volt.

Foglalkoztatást helyettesítő támogatásra 2.394 fő volt jogosult februárban. A szociális ellátásban részesülő nyilvántartott álláskeresők száma a januárhoz viszonyítva 55 fővel emelkedett, arányuk 32,9%-ot tett ki a tárgyidőszakban.

Az álláskeresők közel fele (3.563 fő) sem álláskeresési, sem szociális *ellátásra nem volt jogosult*.

Tartós és hátrányos helyzetű álláskeresők

A **tartós, több mint egy éve, megszakítás nélkül a nyilvántartásban szereplő álláskeresők** száma az előző hónaphoz viszonyítva 12 fővel nőtt, az előző év azonos időszakához viszonyítva pedig 624 fővel csökkent. Az 1.854 tartósan állás nélküli az összes álláskeresőhöz viszonyítva 25,5%-os aránnyal szerepelt 2017. februárban, ami 2,7%-ponttal jelent kevesebbet az egy évvel korábbi arányszámnál. A vizsgált csoportba tartozó álláskeresők körében 49,6%-ot tett ki a legfeljebb 8 általános iskolát végzettek aránya, 48,9%-uk pedig 50 év feletti volt. A „tartós munkanélküliek” 49,1%-a foglalkoztatást helyettesítő támogatásban részesült, 35,7%-uk pedig semmiféle ellátásra nem volt jogosult.

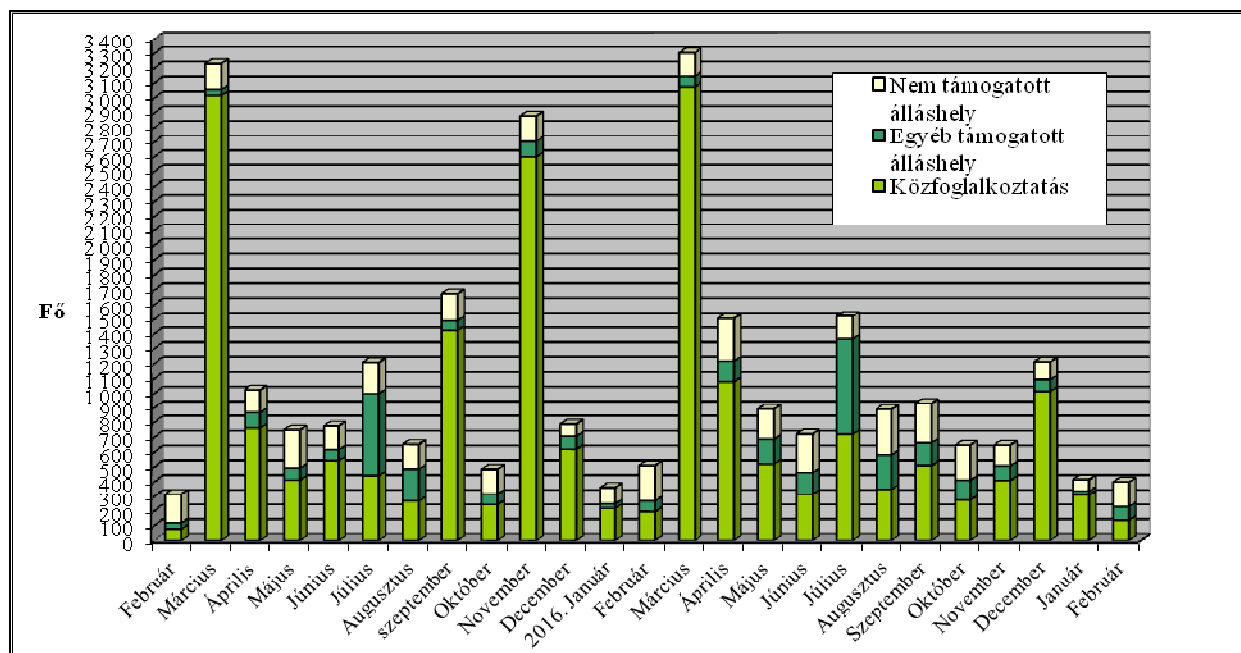
A munkaerőpiacon leginkább hátránnyal küzdő célcsoportok aránya az álláskeresők körében Tolna megye foglalkoztatási körzeteiben

Járási Foglalkoztatási Osztály	Legfeljebb általános iskolát végzettek	50 év felettek	Több mint 12 hónapja folyamatosan regisztráltak	Szociális ellátásban részesülők (RSZS, FHT)	Pályakezdők
aránya a nyilvántartott álláskeresők körében, 2017. február					
Bonyhád	37,4%	23,2%	18,6%	22,5%	13,9%
Dombóvár	42,9%	25,0%	24,9%	30,6%	11,1%
Paks	47,7%	26,0%	29,0%	40,2%	13,5%
Tamási	54,0%	29,4%	19,8%	30,9%	10,1%
Szekszárd	47,9%	27,6%	29,2%	34,5%	10,7%
Tolna megye	47,2%	26,8%	25,5%	33,0%	11,5%
<i>Magyarország</i>	<i>42,1%</i>	<i>30,0%</i>	<i>26,6%</i>	<i>30,9%</i>	<i>10,6%</i>

Munkaerőigények alakulása

A januári és a februári zárónap között a munkáltatók Tolna megyében 397 főre vonatkozó **új munkaerőigényt** jelentettek be a foglalkoztatási osztályokon, 17-tel kevesebbet, mint egy hónappal korábban, és 112-vel kevesebbet az egy évvel korábinál. A tárgyhavi újonnan jelzett üres állások közül 160 Tamási, 132 Szekszárd, 60 Paks, 25 Dombóvár, 20 pedig Bonyhád térségében jelent meg.

Az új álláshelyek számának alakulása Tolna megyében, 2015. január - 2017. január



Az újonnan bejelentett támogatott álláslehetőségek száma 228 volt, 40-nel kevesebb, mint egy évvel korábban. A támogatott állások 59,6%-a (136 álláshely) valamely közfoglalkoztatási programhoz kapcsolódott.

Februárban a bejelentett állások közül 169 álláshelyhez a foglalkoztatók nem igényelték állami támogatást, számuk az előző havinál 90 álláshellyel több, az egy évvel korábinál viszont 72 álláshellyel kevesebb volt. A nem támogatott munkaerőigények többsége a feldolgozóiparból (41 álláshely), az építőiparból (32 álláshely), a kereskedelemből (21 álláshely) és adminisztratív területről (24 álláshely) érkezett.

Szekszárd, 2017.03.21.

Készítette: Mátyásné Varga Anikó

Településszintű munkaerő-piaci adatok 2017. február 20.

Járási Kirendeltség: Bonyhád

Település megnevezése	Lakónépesség 2016.	Nyilvántartott álláskereső fő	Foly.nyilv. >365 nap fő	Álláskeresési ellátásban részesülő	Szociális ellátásban részesülő	25 év alatti fő	50 éves és idősebb fő	Pályakezdő fő	Legfeljebb 8 általános fő	Gazdaságilag aktív népesség (becsült) 2016-ra	Mutató '2017 ¹	Munkavállalói korú népesség 2015. (fő)	Relatív mutató ² (%)	Arányszám ³
Aparhant	985	24	3	4	3	6	2	6	6	411	5,8	713	3,4	0,8
Bátaapáti	420	18	2	2	9	6	8	3	13	159	11,3	318	5,7	1,3
Bonyhád	13322	257	38	73	38	47	61	37	75	5538	4,6	9086	2,8	0,7
Bonyhádvarasd	407	4	2	1	1	0	0	0	0	165	2,4	307	1,3	0,3
Cikó	870	27	8	5	9	2	10	1	18	333	8,1	645	4,2	1,0
Felsőnána	583	21	5	2	6	2	5	2	5	268	7,8	453	4,6	1,1
Grábóc	169	8	2	2	0	1	4	1	5	55	14,4	125	6,4	1,5
Györe	643	9	0	3	1	2	0	1	3	246	3,7	473	1,9	0,4
Izmény	465	7	0	1	0	3	1	3	4	182	3,8	352	2,0	0,5
Kakasd	1643	40	4	11	3	7	13	4	10	678	5,9	1231	3,2	0,8
Kéty	683	12	1	4	2	2	3	1	2	304	3,9	488	2,5	0,6
Kisdorog	731	30	3	4	7	6	7	6	7	315	9,5	504	6,0	1,4
Kismányok	322	5	2	1	1	0	3	0	0	127	3,9	244	2,0	0,5
Kisvejke	406	30	10	4	15	6	7	8	20	158	18,9	293	10,2	2,4
Lengyel	532	17	8	1	8	0	5	0	5	217	7,8	385	4,4	1,0
Mórág	718	34	11	1	17	7	6	4	16	242	14,1	515	6,6	1,5
Mőcsény	375	13	3	3	2	2	2	1	3	135	9,7	239	5,4	1,3
Mucsfa	357	15	3	3	6	5	4	3	8	148	10,1	299	5,0	1,2
Murga	65	5	0	0	0	1	2	0	3	22	23,0	50	10,0	2,3
Nagymányok	2233	54	11	6	16	14	13	10	23	852	6,3	1575	3,4	0,8
Nagyvejke	158	1	0	0	0	0	0	0	0	66	1,5	108	0,9	0,2
Tevel	1349	34	4	6	6	8	8	9	18	615	5,5	970	3,5	0,8
Váralja	846	32	7	2	5	6	9	4	15	278	11,5	609	5,3	1,2
Závod	285	5	0	1	2	0	2	0	1	105	4,8	194	2,6	0,6
Zomba	2027	50	12	14	15	1	16	1	22	965	5,2	1487	3,4	0,8
Összesen	30 594	752	139	154	172	134	191	105	282	12585	6,0	21 663	3,5	0,8

¹ Regisztráltak száma / a gazdaságilag aktív népesség becslés száma.

² Nyilvántartott álláskeresők a munkavállalói korú (15-64 éves) népesség %-ában.

³ A relatív mutató az országos relatív mutatóhoz viszonyított aránya.

Településszintű munkaerő-piaci adatok 2017. február 20.

Járási Kirendeltség: Dombóvár

Település megnevezése	Lakónépesség 2016.	Nyilvántartott álláskereső fő	Foly.nyilv. >365 nap fő	Álláskeresési ellátásban részesülő	Szociális ellátásban részesülő	25 év alatti fő	50 éves és idősebb fő	Pályakezdő fő	Legfeljebb 8 általános fő	Gazdaságilag aktív népesség (becsült) 2016	Mutató '2016' ¹	Munkavállalói korú népesség 2015. (fő)	Relatív mutató ² %	Arány-szám ³
Attala	817	34	15	7	7	5	13	2	12	316	10,8	574	5,9	1,4
Csibrák	292	25	8	2	14	3	3	3	12	118	21,2	250	10,0	2,3
Csikóstóttós	799	36	7	5	11	8	9	4	11	337	10,7	595	6,1	1,4
Dalmand	1210	66	18	13	24	6	24	5	32	562	11,7	851	7,8	1,8
Dombóvár	18461	582	158	107	137	78	168	61	186	8237	7,1	12919	4,5	1,0
Döbrököz	1961	111	39	12	56	21	20	20	58	735	15,1	1317	8,4	2,0
Gyulaj	995	56	8	2	25	14	12	9	45	292	19,2	656	8,5	2,0
Jágónak	257	25	7	3	11	4	10	2	15	86	29,0	169	14,8	3,4
Kapospula	840	19	4	7	3	1	7	0	6	367	5,2	573	3,3	0,8
Kaposszekcső	1493	37	2	6	12	4	8	3	13	672	5,5	1024	3,6	0,8
Kocsola	1266	107	16	10	42	17	34	11	71	471	22,7	866	12,4	2,9
Kurd	1092	37	7	4	10	6	10	4	13	481	7,7	851	4,3	1,0
Lápfő	164	6	3	1	3	1	1	1	5	60	9,9	126	4,8	1,1
Nak	578	20	2	2	6	1	7	1	10	191	10,5	392	5,1	1,2
Szakcs	811	29	2	9	9	7	7	2	21	270	10,7	586	4,9	1,1
Várong	156	8	2	3	1	2	2	1	5	56	14,2	120	6,7	1,5
Összesen	31 192	1 198	298	193	371	178	335	129	515	13253	9,0	21869	5,5	1,3

¹ Regisztráltak száma / a gazdaságilag aktív népesség becslés száma.

² Nyilvántartott álláskeresők a munkavállalói korú (15-64 éves) népesség %-ában.

³ A relatív mutató az országos relatív mutatóhoz viszonyított aránya.

Településszintű munkaerő-piaci adatok 2017. február 20.

Járási Kirendeltség: Paks

Település megnevezése	Lakónépesség 2016.	Nyilvántartott álláskereső fő	Foly.nyilv. >365 nap fő	Álláskeresői ellátásban részesülő	Szociális ellátásban részesülő	25 év alatti fő	50 éves és idősebb fő	Pályakezdő fő	Legfeljebb 8 általános fő	Gazdaságilag aktív népesség (becsült) 2016	Mutató '2016' ¹	Munkavállalói korú népesség 2015. (fő)	Relatív mutató ² %	Arányszám ³
Bikács	454	22	9	2	12	6	6	4	12	180	12,2	327	6,7	1,6
Bölcske	2754	77	27	10	31	14	16	13	39	1073	7,2	1872	4,1	1,0
Dunaföldvár	8501	272	103	29	119	36	78	28	134	3587	7,6	5909	4,6	1,1
Dunaszentgyörgy	2528	64	21	6	22	14	13	12	32	1073	6,0	1775	3,6	0,8
Gerjen	1198	41	8	7	18	4	14	4	22	522	7,9	861	4,8	1,1
Györköny	936	19	7	2	7	6	7	4	4	366	5,2	670	2,8	0,7
Kajdacs	1241	50	18	3	21	10	10	7	29	484	10,3	852	5,9	1,4
Madocsa	1890	32	5	10	7	6	6	2	10	731	4,4	1320	2,4	0,6
Nagydorog	2544	102	26	14	39	18	25	12	63	1071	9,5	1866	5,5	1,3
Németkér	1723	66	11	8	18	13	14	10	35	738	8,9	1214	5,4	1,3
Paks	19117	374	99	72	123	68	107	53	127	9038	4,1	13633	2,7	0,6
Pálfa	1558	86	28	6	51	15	32	13	57	575	15,0	1142	7,5	1,7
Pusztahencse	931	58	9	7	34	18	18	13	40	382	15,2	722	8,0	1,9
Sárszentlőrinc	1039	62	20	7	32	7	28	4	41	377	16,4	752	8,2	1,9
Tengelic	2192	71	20	15	27	12	24	9	21	840	8,4	1530	4,6	1,1
Összesen:	48 606	1 396	411	198	561	247	398	188	666	21038	6,6	34445	4,1	0,9

¹ Regisztráltak száma / a gazdaságilag aktív népesség becslés száma.

² Nyilvántartott álláskereső a munkavállalói korú (15-64 éves) népesség %-ában.

³ A relatív mutató az országos relatív mutatóhoz viszonyított aránya.

Településszintű munkaerő-piaci adatok 2017. február 20.

Járási Kirendeltség: Tamási

Település megnevezése	Lakónépesség 2016.	Nyilvántartott álláskereső fő	Foly.nyilv. >365 nap fő	Álláskeresői ellátásban részesülő	Szociális ellátásban részesülő	25 év alatti fő	50 éves és idősebb fő	Pályakezdő fő	Legfeljebb 8 általános fő	Gazdaságilag aktív népesség (becsült) 2016	Mutató '2016 ¹	Munkavállalói korú népesség 2015. (fő)	Relatív mutató ² %	Arány-szám ³
Belecska	349	4	0	1	0	3	0	1	3	153	2,6	271	1,5	0,3
Diósberény	331	9	1	3	1	0	6	0	4	112	8,0	233	3,9	0,9
Dúzs	243	26	12	8	10	3	14	1	13	95	27,4	184	14,1	3,3
Értény	783	45	4	8	25	5	17	3	32	282	16,0	471	9,6	2,2
Felsőnyék	980	53	4	25	7	9	16	4	29	421	12,6	716	7,4	1,7
Fürged	695	35	7	3	15	8	5	3	27	260	13,4	474	7,4	1,7
Gyöng	1999	51	11	9	20	9	17	6	28	718	7,1	1191	4,3	1,0
Högyész	2819	124	25	24	40	19	32	12	53	1106	11,2	1860	6,7	1,5
Iregszemcse	2621	101	34	23	33	15	35	12	52	1070	9,4	1841	5,5	1,3
Kalaznó	120	10	4	3	2	1	6	1	6	51	19,4	96	10,4	2,4
Keszőhidegkút	196	12	3	4	2	2	6	1	8	79	15,2	138	8,7	2,0
Kisszékel	297	14	6	2	4	4	3	4	7	98	14,3	198	7,1	1,6
Koppányszántó	296	13	2	2	2	1	4	1	6	112	11,6	221	5,9	1,4
Magyarkeszi	1214	94	12	15	39	15	32	11	60	531	17,7	853	11,0	2,6
Miszla	267	26	6	11	6	1	13	0	14	82	31,6	195	13,3	3,1
Mucsi	438	39	8	2	23	5	10	3	28	181	21,5	328	11,9	2,8
Nagykónyi	1097	42	8	11	12	4	18	2	33	440	9,5	761	5,5	1,3
Nagyszékely	408	31	8	15	5	2	19	1	22	134	23,2	302	10,3	2,4
Nagyszokoly	903	43	10	5	20	11	9	7	27	319	13,5	601	7,2	1,7
Ozora	1634	78	10	7	19	17	14	11	60	586	13,3	1145	6,8	1,6
Pári	613	33	7	7	8	4	10	4	21	248	13,3	464	7,1	1,6
Pincehely	2168	76	15	22	16	14	20	10	33	889	8,5	1534	5,0	1,1
Regöly	1132	24	4	11	7	1	12	1	13	516	4,7	780	3,1	0,7
Simontornya	3986	153	48	29	55	20	51	17	62	1748	8,8	2792	5,5	1,3
Szakadát	192	8	2	3	2	2	3	1	3	69	11,5	136	5,9	1,4
Szakály	1333	44	4	3	18	9	7	7	25	550	8,0	918	4,8	1,1
Szárazd	246	9	1	0	4	1	3	0	8	86	10,5	161	5,6	1,3
Tamási	8068	189	27	59	35	30	46	16	67	3668	5,2	5689	3,3	0,8
Tolnanémedi	1048	34	5	14	9	3	11	2	18	394	8,6	722	4,7	1,1
Udvari	327	15	0	10	3	2	5	1	11	113	13,3	232	6,5	1,5
Újireg	282	11	2	3	3	2	4	2	8	108	10,2	181	6,1	1,4
Varsád	344	17	1	1	5	4	6	3	9	133	12,8	256	6,6	1,5
Összesen:	37 429	1 463	291	343	450	226	454	148	790	15352	9,5	25944	5,5	1,3

¹ Regisztráltak száma / a gazdaságilag aktív népesség becslés száma.

² Nyilvántartott álláskereső a munkavállalói korú (15-64 éves) népesség %-ában.

³ A relatív mutató az országos relatív mutatóhoz viszonyított aránya.

Településszintű munkaerő-piaci adatok 2017. február 20.

Járási Kirendeltség: **Szekszárd**

Település megnevezése	Lakónépesség 2016.	Nyilvántartott állskereső fő	Foly.nyilv. >365 nap fő	Álláskeresői ellátásban részesülő	Szociális ellátásban részesülő	25 év alatti fő	50 éves és idősebb fő	Pályakezdő fő	Legfeljebb 8 általános fő	Gazdaságilag aktív népesség (becsült) 2016	Mutató '2016' ¹	Munkavállalói korú népesség 2015. (fő)	Relatív mutató ² %	Arányszám ³
Alsónána	697	33	11	6	14	5	14	4	11	281	11,7	495	6,7	1,5
Alsónyék	751	34	11	5	13	7	13	4	21	280	12,1	537	6,3	1,5
Báta	1650	92	38	9	45	11	25	9	56	627	14,7	1124	8,2	1,9
Bátaszék	6118	168	41	33	69	29	56	18	83	2655	6,3	4398	3,8	0,9
Decs	3746	166	49	20	77	26	42	21	96	1556	10,7	2743	6,1	1,4
Harc	872	42	11	7	15	11	16	7	17	392	10,7	654	6,4	1,5
Kistormás	339	23	4	2	11	1	8	1	11	135	17,1	255	9,0	2,1
Kölesd	1501	62	19	7	26	6	22	7	34	529	11,7	1022	6,1	1,4
Medina	795	33	11	4	12	2	9	0	19	500	6,6	562	5,9	1,4
Öcsény	2309	69	18	13	24	13	20	9	36	1022	6,8	1737	4,0	0,9
Pörboly	541	13	4	5	2	2	4	1	7	213	6,1	386	3,4	0,8
Sárpilis	692	60	26	7	42	12	19	8	39	263	22,8	442	13,6	3,1
Sióagárd	1222	22	3	6	6	2	11	2	7	520	4,2	848	2,6	0,6
Száika	571	10	1	1	0	0	0	0	3	263	3,8	439	2,3	0,5
Szedres	2191	66	21	9	15	12	22	6	40	1013	6,5	1638	4,0	0,9
Szekszárd	32844	902	246	162	279	146	244	111	344	15168	5,9	22835	4,0	0,9
Várdomb	1084	28	5	7	6	3	9	1	10	527	5,3	888	3,2	0,7
Összesen:	57 923	1 823	519	303	656	288	534	209	834	25942	7,0	41003	4,3	1,0

¹ Regisztráltak száma / a gazdaságilag aktív népesség becslés száma.

² Nyilvántartott álláskereső a munkavállalói korú (15-64 éves) népesség %-ában.

³ A relatív mutató az országos relatív mutatóhoz viszonyított aránya.

Településszintű munkaerő-piaci adatok 2017. február 20.

Járási Kirendeltség: Tolna

Település megnevezése	Lakónépesség 2016.	Nyilvántartott álláskereső fő	Foly.nyilv. >365 nap fő	Álláskeresési ellátásban részesülő	Szociális ellátásban részesülő	25 év alatti fő	50 éves és idősebb fő	Pályakezdő fő	Legfeljebb 8 általános fő	Gazdaságilag aktív népesség (becsült) 2016	Mutató '2016' ¹	Munkavállalói korú népesség 2015. (fő)	Relatív mutató ² (%)	Arányszám ³
Bogyiszló	2134	97	31	11	42	11	35	10	66	855	11,3	1539	6,3	1,5
Fadd	4036	137	23	33	28	22	39	12	75	1589	8,6	2861	4,8	1,1
Fácánkert	624	32	12	4	13	4	6	5	16	291	11,0	478	6,7	1,5
Tolna	11080	388	135	80	113	42	112	29	188	4680	8,3	7830	5,0	1,1
Összesen:	17874	654	201	128	196	79	192	56	345	7415	8,8	12708	5,1	1,2

¹ Regisztráltak száma / a gazdaságilag aktív népesség becsült száma.

² Nyilvántartott álláskeresők a munkavállalói korú (15-64 éves) népesség %-ában.

³ A relatív mutatónak az országos relatív mutatóhoz viszonyított aránya.

Megye - Ország összesen

Település megnevezése	Lakónépesség 2015.	Nyilvántartott álláskereső fő	Foly.nyilv. >365 nap fő	Álláskeresési ellátásban részesülő	Szociális ellátásban részesülő	25 év alatti fő	50 éves és idősebb fő	Pályakezdő fő	Legfeljebb 8 általános fő	Gazdaságilag aktív népesség (becsült) 2016	Mutató '2016' ¹	Munkavállalói korú népesség 2015. (fő)	Relatív mutató ² %	Arányszám ³
Tolna megye:	223 618	7 286	1 859	1 319	2 406	1 152	2 104	835	3 432	95 585	7,6	157 631	4,6	1,1
Ország össz. :	9 830 485	296 516	78 891	63 757	91 530	46 067	95 200	31 387	124 908	4 586 216	6,5	6 862 299	4,3	1,0

95 585

¹ Regisztráltak száma / a gazdaságilag aktív népesség becsült száma.

² Nyilvántartott álláskeresők a munkavállalói korú (15-64 éves) népesség %-ában.

³ A relatív mutatónak az országos relatív mutatóhoz viszonyított aránya.



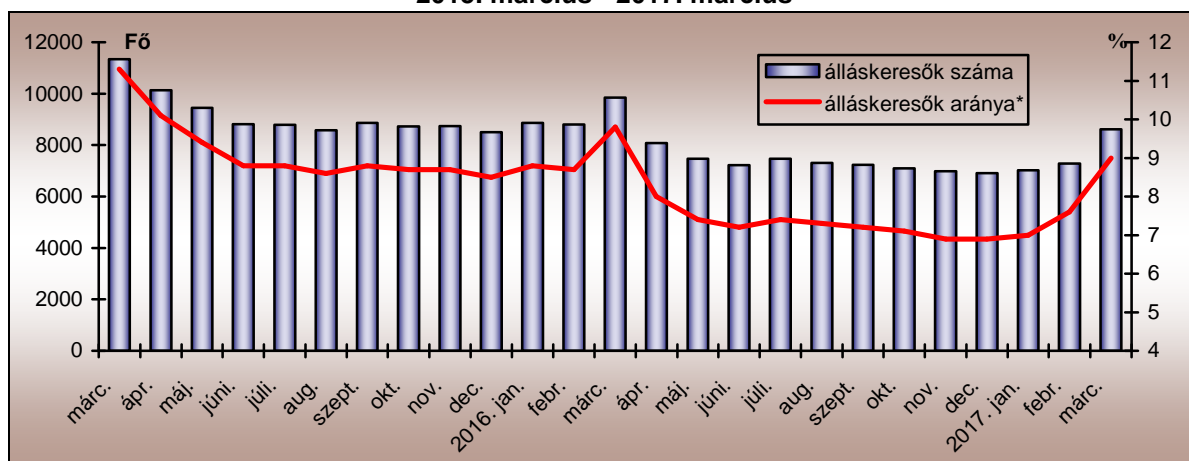
TOLNA MEGYEI KORMÁNYHIVATAL

A MUNKAERŐ-PIACI HELYZET ALAKULÁSA TOLNA MEGYÉBEN – 2017. MÁRCIUS

Nyilvántartott álláskeresők száma és aránya

2017. március 20-án a Tolna Megyei Kormányhivatal Társadalombiztosítási és Foglalkoztatási Főosztályának nyilvántartásában 8.614 **álláskereső** szerepelt, amely az előző hónaphoz képest 1.336 fős (18,4%-os) növekedést jelentett. Éves bázison az álláskeresők száma 1.229 fős (12,5%-os) csökkenést mutatott. Az elmúlt évek kiugró márciusi adatát elsősorban a közfoglalkoztatás finanszírozási sajátosságai okozzák, ugyanis az előző évről áthúzódó programok februárban érnek véget, és márciustól töltik fel a tárgyévi támogatott létszámot.

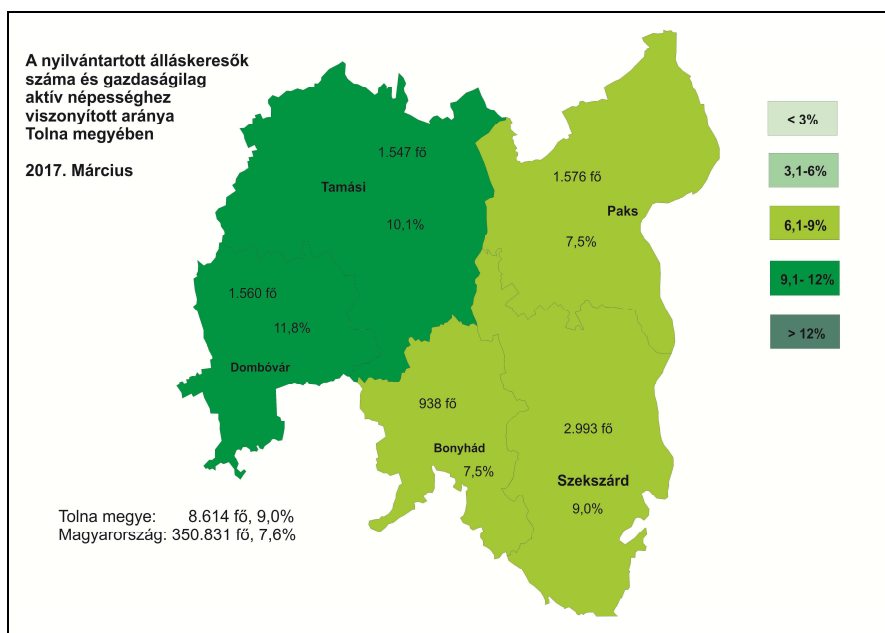
**A nyilvántartott álláskeresők számának alakulása Tolna megyében
2015. március - 2017. március**



Március hónap folyamán februárhoz képest 1.258 fővel többen, 2.431-en váltak álláskeresővé Tolna megyében. A nyilvántartásból kikerülők száma 176 fővel nőtt az előző hónaphoz képest, így 1.094 kilépő jellemezte a márciust.

A tárgyhavi zárónapon Tolna megyében a legnagyobb **munkaerő-kínálat**, 2.993 fő, a Szekszárdi térséget jellemezte. Paks körzetében 1.576 fő, Dombóvár térségében 1.560 fő regisztráltat tartottunk nyilván, míg Tamási nyilvántartásában 1.547-en szerepeltek. A legkevesebb álláskereső, 938 fő a Bonyhádi Járás foglalkoztatási osztályának regiszterében volt található.

A vizsgált hónapban nyilvántartott álláskeresők Tolna megye gazdaságilag aktív népességének 9%-át tették ki, ami 1,4%-ponttal magasabb a február havinál, az előző év azonos időszakánál viszont 0,8%-ponttal alacsonyabb értéket jelentett. A Tolna megyei tárgyhavi mutató az országos átlagnál 1,4%-ponttal volt kedvezőtlenebb.

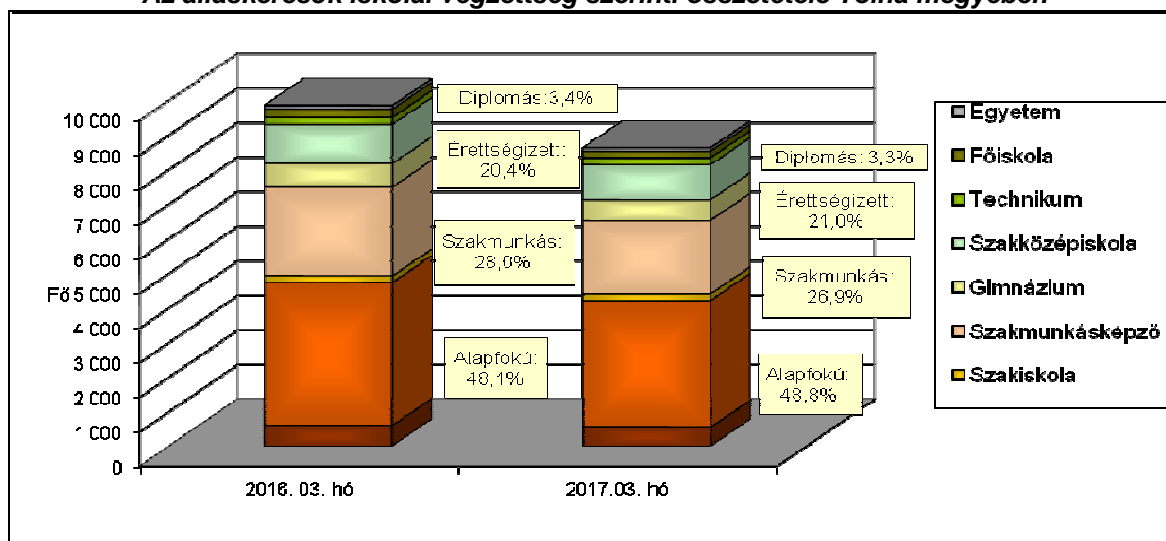


A nyilvántartott álláskeresők gazdaságilag aktív népességhez viszonyított aránya 2017. március hónapban is Dombóvár (11,8%) és Tamási (10,1%) körzetében volt a legmagasabb. Szekszárd vonzáskörzetében 9%, Paks és Bonyhád környékén egyaránt 7,5% volt a ráta értéke. Bonyhád és Paks mutatója kedvezőbb volt a megyei átlagnál.

A nyilvántartott álláskeresők összetétele

Az előző év azonos időszakához képest kisebb arányváltozások tapasztalhatók az álláskeresők iskolai végzettség szerinti összetételét tekintve. A legfeljebb általános iskolát végzettek aránya 0,7%-ponttal, az érettségi bizonyítvánnyal rendelkezők részaránya 0,6%-ponttal emelkedett, a szakmunkás végzettségűeké 1,1%-ponttal mérséklődött a bázis időszakhoz hasonlóan. A diplomások aránya az álláskeresőkön belül 0,1%-kal csökkent, relatív helyzetük kismértékben javult az elmúlt egy évben.

Az álláskeresők iskolai végzettség szerinti összetétele Tolna megyében



A legnagyobb hányadot változatlanul a legfeljebb 8 általános iskolai osztályt végzettek jelentik, 48,8%-os arányuk alapján az álláskereső csaknem felének ez a legmagasabb iskolai végzettsége. Ez azért is komoly probléma, mert az iskolai végzettség az a tényező, ami az álláskereső elhelyezkedési esélyeit leginkább befolyásolja. Érettségivel az álláskereső ötöd része, szakmunkás végzettséggel 26,9%-uk, diplomával 3,3%-uk rendelkezett.

Néhány, a Tolna megyei álláskereső összetételét jellemző adat

Jellemző	2017. március		2017. február		2016. március	
	Létszám	Arány	Létszám	Arány	Létszám	Arány
Összes álláskereső	8 614	100,0%	7 278	100,0%	9 843	100,0%
Férfi	4 433	51,5%	3 852	52,9%	5 083	51,6%
Nő	4 181	48,5%	3 426	47,1%	4 760	48,4%
Legfeljebb 25 éves	1 498	17,4%	1 358	18,7%	1 723	17,5%
26 -35 éves	1 756	20,4%	1 458	20,0%	2 052	20,8%
36 - 50 éves	3 009	34,9%	2 514	34,5%	3 432	34,9%
50 év feletti	2 351	27,3%	1 948	26,8%	2 636	26,8%
Pályakezdő	927	10,8%	838	11,5%	1 146	11,6%
Álláskeresői támogatásban részesülő	1 662	19,3%	1 316	18,1%	1 572	16,0%
Szociális ellátásban részesülő	2 687	31,2%	2 399	33,0%	3 341	33,9%
Ellátásban nem részesülő	4 265	49,5%	3 563	49,0%	4 930	50,1%
Több, mint 12 hónapja folyamatosan nyilvántartott	1 915	22,2%	1 854	25,5%	2 616	26,6%

Pályakezdők

Március folyamán nőtt a **pályakezdő álláskereső beáramlása** a foglalkoztatási osztályokra. A tárgy hónapban 247 pályakezdő került be a regisztrációba, ez az előző havinál 37 fővel több, az előző év azonos időszakánál pedig 37 fővel kevesebb volt. A belépők között a legfeljebb általános iskolai végzettséggel rendelkezők szerepeltek a legnagyobb, 47,4%-os arányban. A kilépők száma 7 fővel kevesebb volt az előző havinál, így a tárgy hónapban 155 pályakezdő került ki a regisztrációból.

A márciusi zárónapon 927 **pályakezdő** szerepelt a regiszterünkben, mely az előző havi értéknél 89 fővel több, az előző évi márciusi létszámnál viszont 219 fővel kevesebb volt. Arányuk az összes nyilvántartott álláskeresőn belül 0,7%-ponttal 10,8%-ra csökkent egy hónap alatt, az egy évvel korábbi adatnál pedig 0,8%-ponttal volt alacsonyabb.

Álláskeresői ellátások

A 2017. március 20-i állapot szerint a Tolna megyében nyilvántartott álláskereső közül 1.662 fő volt jogosult valamilyen típusú **álláskeresői ellátásra**, ami 346 fővel magasabb az előző havi létszámnál, és 90 fővel több a 2016. azonos időszaki adatnál is.

Márciusban az **álláskeresői járadékban részesülők** száma 335 fővel 1.266 főre emelkedett, így arányuk 14,7%-ot tett ki. Az **álláskeresői segélyre jogosultak** a tárgy hónapban 396-an voltak, létszámuk 11 fővel nőtt az előző hónaphoz képest, arányuk 4,6%-os volt.

Foglalkoztatást helyettesítő támogatásra 2.673 fő volt jogosult márciusban. A szociális ellátásban részesülő nyilvántartott álláskeresők száma a februárhoz viszonyítva 288 fővel emelkedett, arányuk 31,2%-ot tett ki a tárgyidőszakban.

Az álláskeresők közel fele (4.265 fő) sem álláskeresősi, sem szociális ellátásra nem volt jogosult.

Tartós és hátrányos helyzetű álláskeresők

A tartós, több mint egy éve, megszakítás nélkül a nyilvántartásban szereplő álláskeresők száma az előző hónaphoz viszonyítva 61 fővel nőtt, az előző év azonos időszakához viszonyítva pedig 701 fővel csökkent. Az 1.915 tartósan állás nélküli az összes álláskeresőhöz viszonyítva 22,2%-os aránnyal szerepelt 2017. márciusban, ami 4,4%-ponttal jelent kevesebbet az egy évvel korábbi arányszámnál. A vizsgált csoportba tartozó álláskeresők körében 50%-ot tett ki a legfeljebb 8 általános iskolát végzettek aránya, 48,6%-uk pedig 50 év feletti volt. A „tartós munkanélküliek” 48,9%-a foglalkoztatást helyettesítő támogatásban részesült a járási hivataltól, 35,7%-uk pedig semmiféle ellátásra nem volt jogosult.

A munkaerőpiacon leginkább hátránnyal küzdő célcsoportok aránya az álláskeresők körében Tolna megye foglalkoztatási körzeteiben

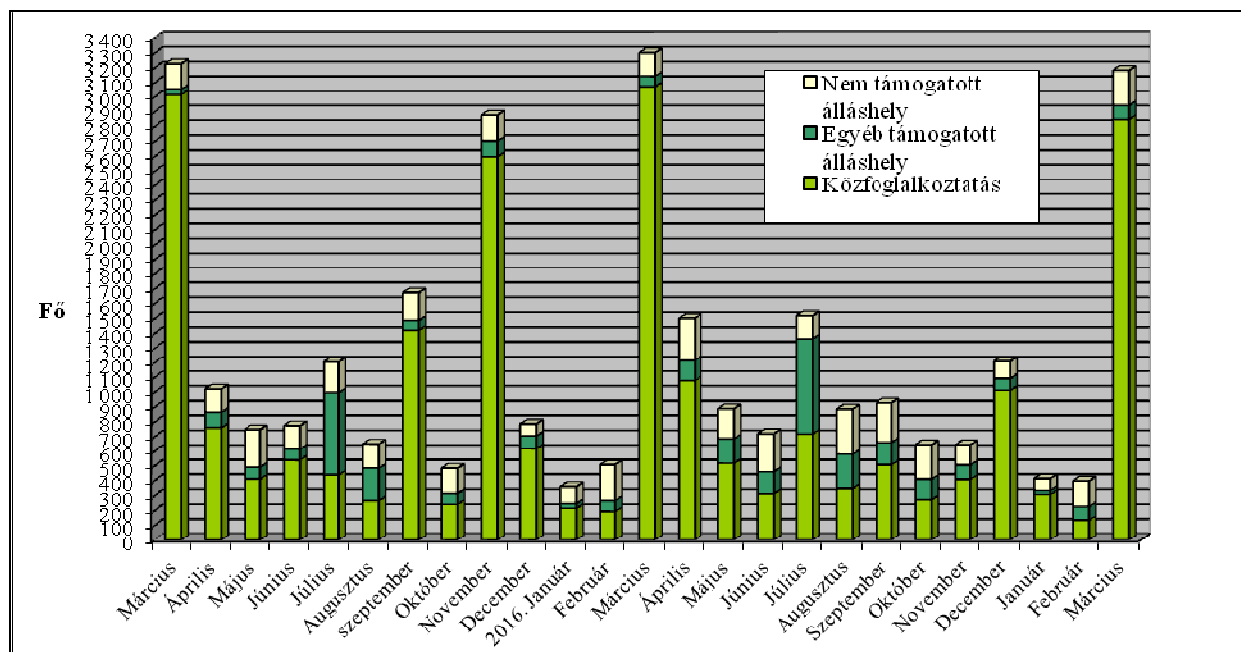
Járási Foglalkoztatási Osztály	Legfeljebb általános iskolát végzettek	50 év feletti	Több mint 12 hónapja folyamatosan regisztráltak	Szociális ellátásban részesülők (RSZS, FHT)	Pályakezdők
aránya a nyilvántartott álláskeresők körében, 2017. február					
Bonyhád	40,0%	24,4%	15,7%	20,1%	12,2%
Dombóvár	45,6%	25,3%	20,6%	27,7%	10,5%
Paks	49,5%	26,9%	25,6%	39,6%	11,9%
Tamási	55,7%	29,9%	19,5%	27,1%	10,5%
Szekszárd	49,2%	28,1%	24,7%	34,1%	10,0%
Tolna megye	48,8%	27,3%	22,2%	31,2%	10,8%
Magyarország	44,5%	30,2%	23,2%	29,0%	9,9%

Munkaerőigények alakulása

A februári és a márciusi zárónap között a munkáltatók Tolna megyében 3.184 főre vonatkozó új munkaerőigényt jelentettek be a foglalkoztatási osztályokon, ez az előző havi bejelentés 8-szorosa, ugyanakkor az egy évvel korábbinál 119-cel kevesebb volt. Az emelkedés egyértelműen a közfoglalkoztatási szerződések megújításához köthető elsősorban.

A tárgyhavi újonnan jelzett üres állások közül 1.527 Tamási, 667 Szekszárd, 587 Dombóvár, 291 Paks, 112 pedig Bonyhád térségében jelent meg.

Az új álláshelyek számának alakulása Tolna megyében, 2015. március - 2017. március



Az újonnan bejelentett *támogatott álláslehetőségek* száma 2.945 volt, 200-zal kevesebb, mint egy évvel korábban. A *támogatott állások* 96,7%-a (2.849 álláshely) valamely közfoglalkoztatási programhoz kapcsolódott.

Márciusban a bejelentett állások közül 239 álláshelyhez a foglalkoztatók nem igényeltek állami támogatást, számuk az előző havinál 70 álláshellyel, az egy évvel korábbinál pedig 81 álláshellyel több volt. A nem támogatott munkaerőigények többsége a feldolgozóiparból (60 álláshely), az építőiparból (43 álláshely), a közigazgatásból (36 álláshely) és adminisztratív területről (42 álláshely) érkezett.

Szekszárd, 2017.04.28.

Készítette: Mátyásné Varga Anikó

Településszintű munkaerő-piaci adatok 2017. március 20.

Járási Kirendeltség: Bonyhád

Település megnevezése	Lakónépesség 2016.	Nyilvántartott álláskereső fő	Foly.nyilv. >365 nap fő	Álláskeresői ellátásban részesülő	Szociális ellátásban részesülő	25 év alatti fő	50 éves és idősebb fő	Pályakezdő fő	Legfeljebb 8 általános fő	Gazdaságilag aktív népesség (becsült) 2016-ra	Mutató '2017' ¹	Munkavállalói korú népesség 2015. (fő)	Relatív mutató ² (%)	Arányszám ³
Aparhant	985	34	3	6	4	5	5	5	14	411	8,3	713	4,8	0,9
Bátaapáti	420	28	2	8	10	7	12	3	19	159	17,6	318	8,8	1,7
Bonyhád	13322	298	41	73	45	48	74	38	90	5538	5,4	9086	3,3	0,6
Bonyhádvarasd	407	9	2	2	2	1	1	0	1	165	5,4	307	2,9	0,6
Cikó	870	28	5	10	5	3	9	1	17	333	8,4	645	4,3	0,8
Felsőnána	583	19	4	4	2	3	6	3	6	268	7,1	453	4,2	0,8
Grábóc	169	20	3	10	1	1	9	1	13	55	36,1	125	16,0	3,1
Györe	643	16	0	6	2	2	2	1	6	246	6,5	473	3,4	0,7
Izmény	465	18	0	2	1	3	1	3	7	182	9,9	352	5,1	1,0
Kakasd	1643	44	6	10	3	5	16	4	8	678	6,5	1231	3,6	0,7
Kéty	683	19	1	7	3	3	4	2	2	304	6,3	488	3,9	0,8
Kisdorog	731	35	4	4	7	8	8	7	11	315	11,1	504	6,9	1,4
Kismányok	322	8	3	2	1	0	4	0	2	127	6,3	244	3,3	0,6
Kisvejke	406	32	9	4	13	6	8	7	21	158	20,2	293	10,9	2,1
Lengyel	532	36	8	2	20	1	9	0	17	217	16,6	385	9,4	1,8
Mórág	718	43	11	3	17	6	12	3	25	242	17,8	515	8,3	1,6
Möcsény	375	15	4	5	2	1	3	1	3	135	11,1	239	6,3	1,2
Mucsfa	357	19	3	5	5	5	7	3	10	148	12,8	299	6,4	1,2
Murga	65	9	0	3	1	1	2	0	5	22	41,3	50	18,0	3,5
Nagymányok	2233	54	10	8	13	15	16	11	24	852	6,3	1575	3,4	0,7
Nagyvejke	158	0	0	0	0	0	0	0	0	66	0,0	108	0,0	0,0
Tevel	1349	53	5	13	9	12	11	13	23	615	8,6	970	5,5	1,1
Váralja	846	33	6	0	7	4	10	3	21	278	11,9	609	5,4	1,1
Závod	285	8	0	2	3	0	2	0	3	105	7,6	194	4,1	0,8
Zomba	2027	57	16	17	17	3	17	3	26	965	5,9	1487	3,8	0,7
Összesen	30 594	935	146	206	193	143	248	112	374	12585	7,4	21 663	4,3	0,8

¹ Regisztráltak száma / a gazdaságilag aktív népesség becslés száma.

² Nyilvántartott álláskereső a munkavállalói korú (15-64 éves) népesség %-ában.

³ A relatív mutató az országos relatív mutatóhoz viszonyított aránya.

Településszintű munkaerő-piaci adatok 2017. március 20.

Járási Kirendeltség: Dombóvár

Település megnevezése	Lakónépesség 2016.	Nyilvántartott álláskereső fő	Foly.nyilv. >365 nap fő	Álláskeresői ellátásban részesülő	Szociális ellátásban részesülő	25 év alatti fő	50 éves és idősebb fő	Pályakezdő fő	Legfeljebb 8 általános fő	Gazdaságilag aktív népesség (becsült) 2016	Mutató '2016'	Munkavállalói korú népesség 2015. (fő)	Relatív mutató ² %	Arány-szám ³
Attala	817	45	14	7	9	4	20	2	19	316	14,3	574	7,8	1,5
Csibrák	292	27	9	4	13	2	4	2	13	118	22,9	250	10,8	2,1
Csikóstóttós	799	42	7	10	12	7	11	2	16	337	12,5	595	7,1	1,4
Dalmand	1210	69	19	18	23	8	25	4	35	562	12,3	851	8,1	1,6
Dombóvár	18461	722	164	128	165	105	193	84	244	8237	8,8	12919	5,6	1,1
Döbrököz	1961	145	42	15	61	26	34	24	77	735	19,7	1317	11,0	2,2
Gyulaj	995	90	8	9	21	17	24	9	74	292	30,8	656	13,7	2,7
Jágónak	257	31	7	6	11	4	11	3	21	86	36,0	169	18,3	3,6
Kapospula	840	23	4	8	4	3	8	2	8	367	6,3	573	4,0	0,8
Kaposszekcső	1493	58	4	20	15	5	16	3	26	672	8,6	1024	5,7	1,1
Kocsola	1266	140	26	24	56	21	42	12	88	471	29,7	866	16,2	3,2
Kurd	1092	57	8	11	14	8	18	3	22	481	11,8	851	6,7	1,3
Lápafő	164	14	3	4	3	2	3	2	13	60	23,2	126	11,1	2,2
Nak	578	27	2	3	8	2	8	2	11	191	14,1	392	6,9	1,3
Szakcs	811	45	2	10	14	5	16	1	30	270	16,7	586	7,7	1,5
Várong	156	18	2	6	5	5	4	3	11	56	31,9	120	15,0	2,9
Összesen	31 192	1 553	321	283	434	224	437	158	708	13253	11,7	21869	7,1	1,4

¹ Regisztráltak száma / a gazdaságilag aktív népesség becslés száma.

² Nyilvántartott álláskereső a munkavállalói korú (15-64 éves) népesség %-ában.

³ A relatív mutató az országos relatív mutatóhoz viszonyított aránya.

Településszintű munkaerő-piaci adatok 2017. március 20.

Járási Kirendeltség: Paks

Település megnevezése	Lakónépesség 2016.	Nyilvántartott álláskereső fő	Foly.nyilv. >365 nap fő	Álláskeresési ellátásban részesülő	Szociális ellátásban részesülő	25 év alatti fő	50 éves és idősebb fő	Pályakezdő fő	Legfeljebb 8 általános fő	Gazdaságilag aktív népesség (becsült) 2016	Mutató '2016' ¹	Munkavállalói korú népesség 2015. (fő)	Relatív mutató ² %	Arányszám ³
Bikács	454	27	7	5	14	8	6	5	15	180	15,0	327	8,3	1,6
Bölcske	2754	117	28	27	39	14	21	12	58	1073	10,9	1872	6,3	1,2
Dunaföldvár	8501	281	103	39	125	33	83	27	145	3587	7,8	5909	4,8	0,9
Dunaszentgyörgy	2528	72	21	9	24	14	20	12	37	1073	6,7	1775	4,1	0,8
Gerjen	1198	56	9	17	17	6	20	4	29	522	10,7	861	6,5	1,3
Györköny	936	28	7	4	9	6	10	3	8	366	7,6	670	4,2	0,8
Kajdacs	1241	70	17	13	27	10	19	6	44	484	14,5	852	8,2	1,6
Madocsa	1890	39	5	16	8	6	8	3	12	731	5,3	1320	3,0	0,6
Nagydorog	2544	115	28	12	49	15	32	11	77	1071	10,7	1866	6,2	1,2
Németkér	1723	61	11	4	22	7	14	5	34	738	8,3	1214	5,0	1,0
Paks	19117	404	99	75	124	76	118	61	136	9038	4,5	13633	3,0	0,6
Pálfa	1558	95	30	10	58	17	31	13	61	575	16,5	1142	8,3	1,6
Pusztahencse	931	60	9	5	36	15	18	11	40	382	15,7	722	8,3	1,6
Sárszentlőrinc	1039	83	20	10	43	8	31	4	61	377	22,0	752	11,0	2,2
Tengelic	2192	72	17	16	27	12	28	8	23	840	8,6	1530	4,7	0,9
Összesen:	48 606	1 580	411	262	622	247	459	185	780	21038	7,5	34445	4,6	0,9

¹ Regisztráltak száma / a gazdaságilag aktív népesség becslés száma.

² Nyilvántartott álláskeresők a munkavállalói korú (15-64 éves) népesség %-ában.

³ A relatív mutató az országos relatív mutatóhoz viszonyított aránya.

Településszintű munkaerő-piaci adatok 2017. március 20.

Járási Kirendeltség: Tamási

Település megnevezése	Lakónépesség 2016.	Nyilvántartott álláskereső fő	Foly.nyilv. >365 nap fő	Álláskeresői ellátásban részesülő	Szociális ellátásban részesülő	25 év alatti fő	50 éves és idősebb fő	Pályakezdő fő	Legfeljebb 8 általános fő	Gazdaságilag aktív népesség (becsült) 2016	Mutató '2016 ¹	Munkavállalói korú népesség 2015. (fő)	Relatív mutató ² %	Arány-szám ³
Belecska	349	5	0	2	0	3	1	1	4	153	3,3	271	1,8	0,4
Diósberény	331	14	1	5	2	0	6	0	6	112	12,5	233	6,0	1,2
Dúzs	243	25	12	10	7	3	13	1	12	95	26,3	184	13,6	2,7
Értény	783	56	5	10	17	5	24	3	42	282	19,8	471	11,9	2,3
Felsőnyék	980	41	7	11	7	8	10	4	23	421	9,7	716	5,7	1,1
Fürged	695	38	7	2	15	7	8	5	32	260	14,6	474	8,0	1,6
Gyöng	1999	49	12	11	15	9	18	7	26	718	6,8	1191	4,1	0,8
Högyész	2819	141	31	18	42	19	33	13	64	1106	12,8	1860	7,6	1,5
Iregszemcse	2621	99	30	21	28	12	32	9	51	1070	9,3	1841	5,4	1,1
Kalaznó	120	9	5	3	2	1	6	1	5	51	17,5	96	9,4	1,8
Keszőhidegkút	196	6	3	4	1	1	3	1	3	79	7,6	138	4,3	0,9
Kisszékely	297	16	6	2	5	4	4	3	7	98	16,3	198	8,1	1,6
Koppányszántó	296	18	3	2	3	1	7	1	11	112	16,1	221	8,1	1,6
Magyarkeszi	1214	78	11	9	28	15	27	12	45	531	14,7	853	9,1	1,8
Miszla	267	13	7	9	2	1	8	0	7	82	15,8	195	6,7	1,3
Mucsi	438	42	12	3	26	7	12	5	31	181	23,2	328	12,8	2,5
Nagykónyi	1097	62	10	13	15	10	22	6	52	440	14,1	761	8,1	1,6
Nagyszékely	408	34	8	9	5	2	21	1	22	134	25,4	302	11,3	2,2
Nagyszokoly	903	71	10	13	26	14	18	11	53	319	22,3	601	11,8	2,3
Ozora	1634	81	8	17	16	17	19	12	57	586	13,8	1145	7,1	1,4
Pári	613	41	7	14	9	6	15	5	30	248	16,5	464	8,8	1,7
Pincehely	2168	81	14	17	16	14	26	10	31	889	9,1	1534	5,3	1,0
Regöly	1132	29	5	13	7	2	14	2	17	516	5,6	780	3,7	0,7
Simontornya	3986	153	46	29	48	15	55	13	73	1748	8,8	2792	5,5	1,1
Szacadát	192	6	2	1	2	1	3	1	3	69	8,7	136	4,4	0,9
Szakály	1333	45	3	4	18	10	10	9	23	550	8,2	918	4,9	1,0
Szárazd	246	11	1	0	7	0	3	0	10	86	12,8	161	6,8	1,3
Tamási	8068	220	29	60	33	39	57	19	87	3668	6,0	5689	3,9	0,8
Tolnanémedi	1048	35	5	12	7	3	10	2	18	394	8,9	722	4,8	0,9
Udvari	327	4	0	0	1	1	0	1	3	113	3,5	232	1,7	0,3
Újireg	282	9	2	0	3	2	3	2	5	108	8,3	181	5,0	1,0
Varsád	344	21	1	0	6	4	6	3	13	133	15,8	256	8,2	1,6
Összesen:	37 429	1 553	303	324	419	236	494	163	866	15352	10,1	25944	5,8	1,1

¹ Regisztráltak száma / a gazdaságilag aktív népesség becslés száma.

² Nyilvántartott álláskereső a munkavállalói korú (15-64 éves) népesség %-ában.

³ A relatív mutató az országos relatív mutatóhoz viszonyított aránya.

Településszintű munkaerő-piaci adatok 2017. március 20.

Járási Kirendeltség: **Szekszárd**

Település megnevezése	Lakónépesség 2016.	Nyilvántartott állskereső fő	Foly.nyilv. >365 nap fő	Álláskeresői ellátásban részesülő	Szociális ellátásban részesülő	25 év alatti fő	50 éves és idősebb fő	Pályakezdő fő	Legfeljebb 8 általános fő	Gazdaságilag aktív népesség (becsült) 2016	Mutató '2016' ¹	Munkavállalói korú népesség 2015. (fő)	Relatív mutató ² %	Arányszám ³
Alsónána	697	46	11	11	19	5	20	4	17	281	16,4	495	9,3	1,8
Alsónyék	751	48	12	13	21	8	20	5	26	280	17,1	537	8,9	1,7
Báta	1650	130	40	15	61	13	36	9	82	627	20,7	1124	11,6	2,3
Bátaszék	6118	218	41	52	81	35	74	22	110	2655	8,2	4398	5,0	1,0
Decs	3746	228	54	40	98	30	61	26	137	1556	14,7	2743	8,3	1,6
Harc	872	56	13	13	21	11	20	7	23	392	14,3	654	8,6	1,7
Kistormás	339	31	4	3	14	0	10	0	17	135	23,0	255	12,2	2,4
Kölesd	1501	71	15	12	26	6	29	7	39	529	13,4	1022	6,9	1,4
Medina	795	40	11	6	13	4	13	2	23	500	8,0	562	7,1	1,4
Őcsény	2309	88	20	19	36	13	28	6	44	1022	8,6	1737	5,1	1,0
Pörböly	541	17	4	8	2	1	5	1	9	213	8,0	386	4,4	0,9
Sárpilis	692	82	28	15	48	16	27	10	54	263	31,1	442	18,6	3,6
Sióagárd	1222	26	4	6	6	3	13	3	9	520	5,0	848	3,1	0,6
Száika	571	9	1	1	1	0	0	0	3	263	3,4	439	2,1	0,4
Szedres	2191	80	23	12	21	15	25	10	49	1013	7,9	1638	4,9	1,0
Szekszárd	32844	1036	251	198	312	152	279	122	419	15168	6,8	22835	4,5	0,9
Várdomb	1084	34	6	10	7	5	11	2	7	527	6,5	888	3,8	0,7
Összesen:	57 923	2 240	538	434	787	317	671	236	1 068	25942	8,6	41003	5,3	1,0

¹ Regisztráltak száma / a gazdaságilag aktív népesség becslés száma.

² Nyilvántartott álláskereső a munkavállalói korú (15-64 éves) népesség %-ában.

³ A relatív mutató az országos relatív mutatóhoz viszonyított aránya.

Településszintű munkaerő-piaci adatok 2017. március 20.

Járási Kirendeltség: Tolna

Település megnevezése	Lakónépesség 2016.	Nyilvántartott álláskereső fő	Foly.nyilv. >365 nap fő	Álláskeresői ellátásban részesülő	Szociális ellátásban részesülő	25 év alatti fő	50 éves és idősebb fő	Pályakezdő fő	Legfeljebb 8 általános fő	Gazdaságilag aktív népesség (becsült) 2016	Mutató '2016' ¹	Munkavállalói korú népesség 2015. (fő)	Relatív mutató ² (%)	Arányszám ³
Bogyiszló	2134	122	33	17	50	19	40	14	80	855	14,3	1539	7,9	1,6
Fadd	4036	171	24	50	39	20	50	11	93	1589	10,8	2861	6,0	1,2
Fácánkert	624	34	11	4	13	4	9	5	16	291	11,7	478	7,1	1,4
Tolna	11080	428	132	85	136	43	132	34	216	4680	9,1	7830	5,5	1,1
Összesen:	17874	755	200	156	238	86	231	64	405	7415	10,2	12708	5,9	1,2

¹ Regisztráltak száma / a gazdaságilag aktív népesség becsült száma.

² Nyilvántartott álláskereső a munkavállalói korú (15-64 éves) népesség %-ában.

³ A relatív mutatónak az országos relatív mutatóhoz viszonyított aránya.

Megye - Ország összesen

Település megnevezése	Lakónépesség 2015.	Nyilvántartott álláskereső fő	Foly.nyilv. >365 nap fő	Álláskeresői ellátásban részesülő	Szociális ellátásban részesülő	25 év alatti fő	50 éves és idősebb fő	Pályakezdő fő	Legfeljebb 8 általános fő	Gazdaságilag aktív népesség (becsült) 2016	Mutató '2016' ¹	Munkavállalói korú népesség 2015. (fő)	Relatív mutató ² %	Arányszám ³
Tolna megye:	223 618	8 616	1 919	1 665	2 693	1 253	2 540	918	4 201	95 585	9,0	157 631	5,5	1,1
Ország össz. :	9 830 485	350 831	81 501	78 693	101 900	51 215	113 512	34 797	156 126	4 586 216	7,6	6 862 299	5,1	1,0

95 585

¹ Regisztráltak száma / a gazdaságilag aktív népesség becsült száma.

² Nyilvántartott álláskereső a munkavállalói korú (15-64 éves) népesség %-ában.

³ A relatív mutatónak az országos relatív mutatóhoz viszonyított aránya.



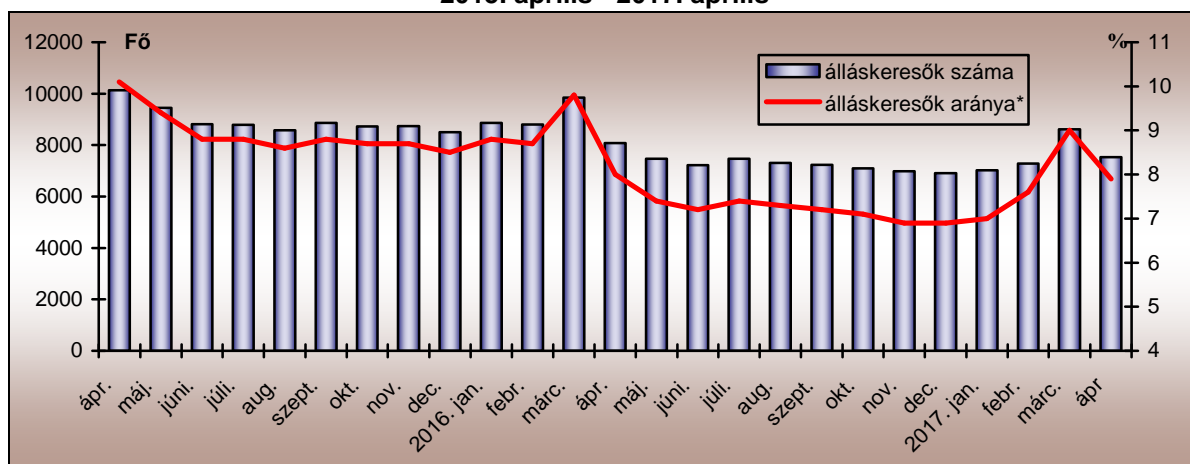
TOLNA MEGYEI KORMÁNYHIVATAL

A MUNKAERŐ-PIACI HELYZET ALAKULÁSA TOLNA MEGYÉBEN – 2017. ÁPRILIS

Nyilvántartott álláskeresők száma és aránya

2017. április 20-án a Tolna Megyei Kormányhivatal Társadalombiztosítási és Foglalkoztatási Főosztályának nyilvántartásában 7.527 **álláskereső** szerepelt, amely az előző hónaphoz képest 1.087 fős (12,6%-os) csökkenést jelentett. Éves bázison az álláskeresők száma 546 fős (6,8%-os) csökkenést mutatott. Az elmúlt két hónap létszámmozgását elsősorban a közfoglalkoztatás finanszírozási sajátosságai okozták, ugyanis az előző évről áthúzódó programok februárban érnek véget, és márciustól töltik fel a tárgyevi támogatott létszámot. Az áprilisi regisztrált létszámnál már egyértelműen látszik a közfoglalkoztatás csökkentő szerepe.

**A nyilvántartott álláskeresők számának alakulása Tolna megyében
2015. április - 2017. április**



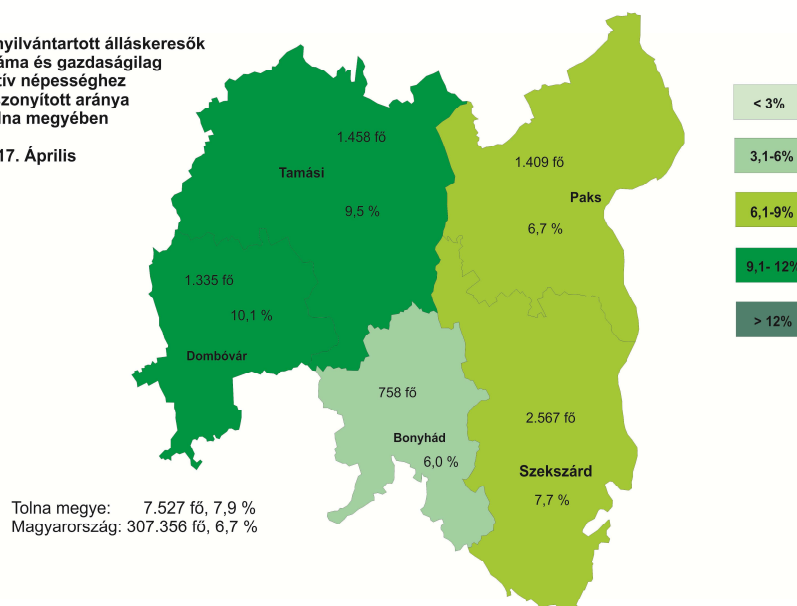
Április hónap folyamán márciushoz képest 1.427 fővel kevesebben, 1.004-en váltak álláskeresővé Tolna megyében. A nyilvántartásból kikerülők száma 993 fővel nőtt az előző hónaphoz képest, így 2.087 kilépő jellemezte az áprilist.

A tárgyhavi zárónapon Tolna megyében a legnagyobb **munkaerő-kínálat**, 2.567 fő, a Szekszárdi térséget jellemezte. Tamási körzetében 1.458 fő, Paks térségében 1.409 fő regisztráltat tartottunk nyilván, míg Dombóvár nyilvántartásában 1.335-en szerepeltek. A legkevesebb álláskereső, 758 fő a Bonyhádi Járás foglalkoztatási osztályának regiszterében volt található.

A vizsgált hónapban nyilvántartott álláskeresők Tolna megye gazdaságilag aktív népességének 7,9%-át tették ki, ami 1,1%-ponttal alacsonyabb a március havinál, és az előző év azonos időszakánál is 0,1%-ponttal alacsonyabb értéket jelentett. A Tolna megyei tárgyhavi mutató az országos átlagnál 1,2%-ponttal volt kedvezőtlenebb.

A nyilvántartott álláskeresők száma és gazdaságilag aktív népességhez viszonyított aránya Tolna megyében

2017. Április

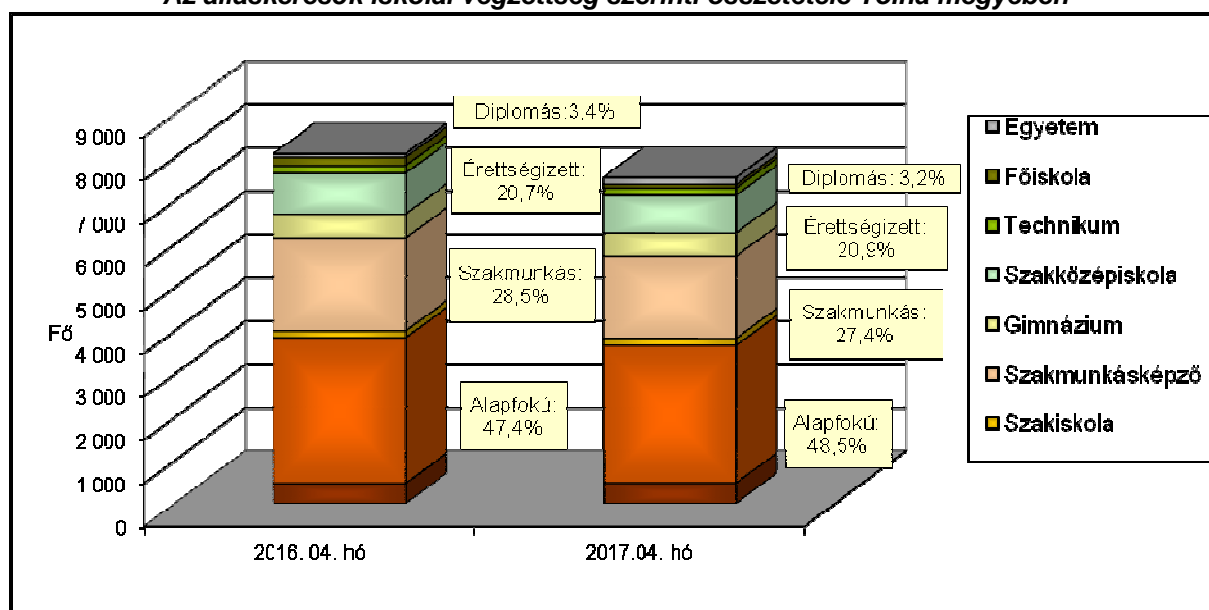


A nyilvántartott álláskeresők gazdaságilag aktív népességhez viszonyított aránya 2017. április hónapban is Dombóvár (10,1%) és Tamási (9,5%) körzetében volt a legmagasabb. Szekszárd vonzáskörzetében 7,7%, Paks környékén 6,7%, Bonyhád térségében pedig 6% volt a ráta értéke. Ebben a hónapban Szekszárd, Bonyhád és Paks mutatója is kedvezőbb volt a megyei átlagnál.

A nyilvántartott álláskeresők összetétele

Az előző év azonos időszakához képest kisebb arányváltozások tapasztalhatók az álláskeresők iskolai végzettség szerinti összetételét tekintve. A legfeljebb általános iskolát végzettek aránya 1,1%-ponttal, az érettségi bizonyítvánnyal rendelkezők részaránya 0,2%-ponttal emelkedett. Ugyanakkor a szakmunkás végzettségűeké 1,1%-ponttal mérséklődött a bázis időszakhoz hasonlóan. A diplomások aránya az álláskeresőkön belül 0,2%-kal csökkent, relatív helyzetük kismértékben javult az elmúlt egy évben.

Az álláskeresők iskolai végzettség szerinti összetétele Tolna megyében



A legnagyobb hányadot változatlanul a legfeljebb 8 általános iskolai osztályt végzettek jelentik, 48,5%-os arányuk alapján az álláskeresők csaknem felének ez a legmagasabb iskolai végzettsége. Ez azért is komoly probléma, mert az iskolai végzettség az a tényező, ami az álláskeresők elhelyezkedési esélyeit leginkább befolyásolja. Érettségivel az álláskeresők ötöd része, szakmunkás végzettséggel 27,4%-uk, diplomával 3,2%-uk rendelkezett.

Néhány, a Tolna megyei álláskeresők összetételét jellemző adat

Jellemző	2017. április		2017. március		2016. április	
	Létszám	Arány	Létszám	Arány	Létszám	Arány
Összes álláskereső	7 527	100,0%	8 614	100,0%	8 073	100,0%
Férfi	3 849	51,1%	4 433	51,5%	4 254	52,7%
Nő	3 678	48,9%	4 181	48,5%	3 819	47,3%
Legfeljebb 25 éves	1 394	18,5%	1 498	17,4%	1 462	18,1%
26 -35 éves	1 544	20,5%	1 756	20,4%	1 691	20,9%
36 - 50 éves	2 553	33,9%	3 009	34,9%	2 706	33,5%
50 év feletti	2 036	27,0%	2 351	27,3%	2 214	27,4%
Pályakezdő	845	11,2%	927	10,8%	951	11,8%
Álláskeresői támogatásban részesülő	1 387	18,4%	1 662	19,3%	1 402	17,4%
Szociális ellátásban részesülő	2 403	31,9%	2 687	31,2%	2 649	32,8%
Ellátásban nem részesülő	3 737	49,6%	4 265	49,5%	4 022	49,8%
Több, mint 12 hónapja folyamatosan nyilvántartott	1 848	24,6%	1 915	22,2%	2 516	31,2%

Pályakezdők

Április folyamán csökkent a **pályakezdő álláskeresők beáramlása** a foglalkoztatási osztályokra. A tárgy hónapban 134 pályakezdő került be a regisztrációba, ez az előző havinál 113 fővel kevesebb, az előző év azonos időszakánál pedig 46 fővel kevesebb volt. A belépők között a legfeljebb általános iskolai végzettséggel rendelkezők szerepeltek a legnagyobb, 56,7%-os arányban. A kilépők száma 49 fővel több volt az előző havinál, így a tárgy hónapban 204 pályakezdő került ki a regisztrációból.

A áprilisi zárónapon 845 **pályakezdő** szerepelt a regiszterünkben, mely az előző havi értéknél 82 fővel kevesebb, az előző évi áprilisi létszámnál pedig 106 fővel kevesebb volt. Arányuk az összes nyilvántartott álláskeresőn belül 0,4%-ponttal 11,2%-ra nőtt egy hónap alatt, az egy évvel korábbi adatnál pedig 0,6%-ponttal volt alacsonyabb.

Álláskeresői ellátások

A 2017. április 20-i állapot szerint a Tolna megyében nyilvántartott álláskeresők közül 1.387 fő volt jogosult valamilyen típusú **álláskeresői ellátásra**, ami 275 fővel alacsonyabb az előző havi létszámnál, és 15 fővel kevesebb a 2016. azonos időszaki adatnál is.

Áprilisban az *álláskeresői járadékban részesülők* száma 281 fővel 985 főre csökkent, így arányuk 13,1%-ot tett ki. Az *álláskeresői segélyre jogosultak* a tárgy hónapban 402-en voltak, létszámuk 6 fővel nőtt az előző hónaphoz képest, arányuk 5,3%-os volt.

Foglalkoztatást helyettesítő támogatásra 2.397 fő volt jogosult áprilisban. A szociális típusú ellátásban részesülő nyilvántartott álláskeresők száma a márciusihoz viszonyítva 284 fővel csökkent, arányuk 31,9%-ot tett ki a tárgyidőszakban.

Az álláskeresők közel fele (3.737 fő) sem álláskeresősi, sem szociális ellátásra nem volt jogosult.

Tartós és hátrányos helyzetű álláskeresők

A tartós, több mint egy éve, megszakítás nélkül a nyilvántartásban szereplő álláskeresők száma az előző hónaphoz viszonyítva 67 fővel, az előző év azonos időszakához viszonyítva pedig 668 fővel csökkent. Az 1.848 tartósan állás nélküli az összes álláskeresőhöz viszonyítva 24,6%-os aránnyal szerepelt 2017. áprilisban, ami 6,6%-ponttal jelent kevesebbet az egy évvel korábbi arányszámnál. A vizsgált csoportba tartozó álláskeresők körében 50,3%-ot tett ki a legfeljebb 8 általános iskolát végzettek aránya, 49,5%-uk pedig 50 év feletti volt. A „tartós munkanélküliek” 47%-a foglalkoztatást helyettesítő támogatásban részesült a járási hivataltól, 36,6%-uk pedig semmiféle ellátásra nem volt jogosult.

A munkaerőpiacon leginkább hátránnyal küzdő célcsoportok aránya az álláskeresők körében Tolna megye foglalkoztatási körzeteiben

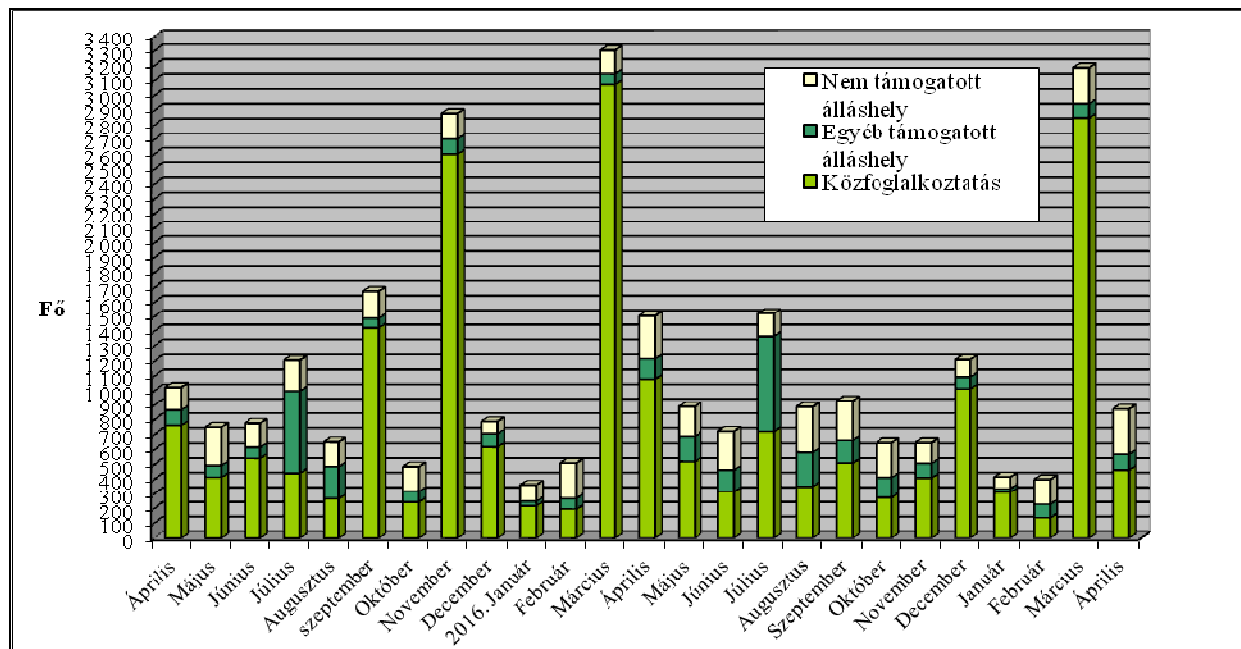
Járási Foglalkoztatási Osztály	Legfeljebb általános iskolát végzettek	50 év feletti	Több mint 12 hónapja folyamatosan regisztráltak	Szociális ellátásban részesülők (RSZS, FHT)	Pályakezdők
aránya a nyilvántartott álláskeresők körében, 2017. április					
Bonyhád	37,5%	24,7%	19,1%	22,7%	12,5%
Dombóvár	47,0%	23,8%	22,4%	29,6%	11,7%
Paks	48,5%	26,4%	27,6%	40,0%	11,3%
Tamási	55,8%	30,0%	20,9%	29,4%	10,8%
Szekszárd	48,4%	28,1%	27,7%	32,9%	10,8%
Tolna megye	48,5%	27,0%	24,6%	31,9%	11,2%
Magyarország	44,0%	30,5%	26,1%	29,6%	10,3%

Munkaerőigények alakulása

A márciusi és az áprilisi zárónap között a munkáltatók Tolna megyében 872 főre vonatkozó új munkaerőigényt jelentettek be a foglalkoztatási osztályokon, ez az előző havi bejelentésnek csupán a 27,4%-a, és az egy évvel korábbinál is 631-gyel kevesebb volt. A nagymértékű csökkenés egyértelműen a közfoglalkoztatási szerződések előző havi betöltéséhez köthető elsősorban.

A tárgyhavi újonnan jelzett üres állások közül 263 Szekszárd, 193 Tamási, 191 Bonyhád, 147 Dombóvár, 78 pedig Paks térségében jelent meg.

Az új álláshelyek számának alakulása Tolna megyében, 2015. április - 2017. április



Az újonnan bejelentett *támogatott álláslehetőségek* száma 569 volt, kevesebb, mint fele az egy évvel korábrinak (647-tel kevesebb). A *támogatott állások* 81%-a (461 álláshely) valamely közfoglalkoztatási programhoz kapcsolódott.

Áprilisban a bejelentett állások közül 303 álláshelyhez a foglalkoztatók nem igényeltek állami támogatást, számuk az előző havinál 64 álláshellyel, az egy évvel korábrinál pedig 16 álláshellyel több volt. A nem támogatott munkaerőigények többsége a feldolgozóiparból (120 álláshely), a kereskedelem, gépjármű javítás területéről (52 álláshely), adminisztratív területről (39 álláshely) és az építőiparból (27 álláshely) érkezett.

Szekszárd, 2017.05.26.

Készítette: Mátyásné Varga Anikó

Településszintű munkaerő-piaci adatok 2017. április 20.

Járási Foglalkoztatási Oszt: **Bonyhád**

Település megnevezése	Lakónépesség 2016.	Nyilvántartott álláskereső fő	Foly.nyilv. >365 nap fő	Álláskeresői ellátásban részesülő	Szociális ellátásban részesülő	25 év alatti fő	50 éves és idősebb fő	Pályakezdő fő	Legfeljebb 8 általános fő	Gazdaságilag aktív népesség (becsült) 2016-ra	Mutató '2017 ¹	Munkavállalói korú népesség 2016. (fő)	Relatív mutató ² (%)	Arányszám ³
Aparhant	985	24	1	7	4	4	3	4	8	411	5,8	713	3,4	0,8
Bátaapáti	420	28	2	5	10	7	10	4	19	159	17,6	318	8,8	2,0
Bonyhád	13322	249	40	64	43	45	67	31	63	5538	4,5	9086	2,7	0,6
Bonyhádvarasd	407	6	2	1	2	0	0	0	0	165	3,6	307	2,0	0,4
Cikó	870	26	5	7	5	2	11	1	16	333	7,8	645	4,0	0,9
Felsőnána	583	19	4	5	1	3	5	3	6	268	7,1	453	4,2	0,9
Grábóc	169	9	2	3	1	1	4	1	6	55	16,2	125	7,2	1,6
Györe	643	10	0	2	2	2	1	1	4	246	4,1	473	2,1	0,5
Izmény	465	13	1	4	1	3	1	2	4	182	7,1	352	3,7	0,8
Kakasd	1643	33	6	8	3	3	12	3	8	678	4,9	1231	2,7	0,6
Kéty	683	16	1	6	1	2	3	2	1	304	5,3	488	3,3	0,7
Kisdorog	731	29	5	6	7	5	6	4	9	315	9,2	504	5,8	1,3
Kismányok	322	7	3	0	1	1	3	1	3	127	5,5	244	2,9	0,6
Kisvejte	406	27	10	1	15	5	6	6	18	158	17,0	293	9,2	2,1
Lengyel	532	23	8	1	13	0	7	0	11	217	10,6	385	6,0	1,3
Mórág	718	33	11	3	13	6	6	2	15	242	13,7	515	6,4	1,4
Mőcsény	375	13	4	1	2	0	4	0	3	135	9,7	239	5,4	1,2
Mucsfa	357	15	2	4	7	5	6	2	8	148	10,1	299	5,0	1,1
Murga	65	7	0	1	1	1	2	1	3	22	32,1	50	14,0	3,1
Nagymányok	2233	45	11	5	13	11	14	11	19	852	5,3	1575	2,9	0,6
Nagyvejte	158	1	0	0	0	0	0	0	0	66	1,5	108	0,9	0,2
Tevel	1349	36	5	7	5	12	9	10	14	615	5,9	970	3,7	0,8
Váralja	846	25	6	3	5	3	7	2	15	278	9,0	609	4,1	0,9
Závod	285	7	0	3	3	0	2	0	2	105	6,7	194	3,6	0,8
Zomba	2027	53	15	9	17	3	18	3	27	965	5,5	1487	3,6	0,8
Összesen	30 594	754	144	156	175	124	207	94	282	12585	6,0	21 663	3,5	0,8

¹ Regisztráltak száma / a gazdaságilag aktív népesség becslés száma.

² Nyilvántartott álláskereső a munkavállalói korú (15-64 éves) népesség %-ában.

³ A relatív mutató az országos relatív mutatóhoz viszonyított aránya.

Településszintű munkaerő-piaci adatok 2017. április 20.

Járási Foglalkoztatási Oszt: **Dombóvár**

Település megnevezése	Lakónépesség 2016.	Nyilvántartott állskereső fő	Foly.nyilv. >365 nap fő	Álláskeresői ellátásban részesülő	Szociális ellátásban részesülő	25 év alatti fő	50 éves és idősebb fő	Pályakezdő fő	Legfeljebb 8 általános fő	Gazdaságilag aktív népesség (becsült) 2016-ra	Mutató '2017 ¹	Munkavállalói korú népesség 2016. (fő)	Relatív mutató ² (%)	Arány-szám ³
Attala	817	29	13	7	8	4	13	2	10	316	9,2	574	5,1	1,1
Csibrák	292	16	6	3	6	2	3	1	7	118	13,6	250	6,4	1,4
Csikóstóttós	799	35	7	6	8	6	11	2	14	337	10,4	595	5,9	1,3
Dalmand	1210	60	19	13	20	8	24	3	28	562	10,7	851	7,1	1,6
Dombóvár	18461	623	153	101	151	87	169	73	217	8237	7,6	12919	4,8	1,1
Döbrököz	1961	140	40	11	69	29	26	27	87	735	19,0	1317	10,6	2,4
Gyulaj	995	75	4	6	21	18	17	10	64	292	25,7	656	11,4	2,6
Jágónak	257	23	6	5	7	5	5	3	14	86	26,7	169	13,6	3,0
Kapospula	840	19	4	6	3	2	6	2	5	367	5,2	573	3,3	0,7
Kaposszekcső	1493	51	4	12	15	8	12	5	25	672	7,6	1024	5,0	1,1
Kocsola	1266	121	25	24	46	21	33	11	77	471	25,7	866	14,0	3,1
Kurd	1092	50	10	7	14	8	11	3	19	481	10,4	851	5,9	1,3
Lápadfő	164	12	2	3	2	4	1	4	9	60	19,9	126	9,5	2,1
Nak	578	24	3	3	9	2	6	2	11	191	12,6	392	6,1	1,4
Szakcs	811	41	1	8	12	7	12	1	29	270	15,2	586	7,0	1,6
Várong	156	12	2	0	5	3	4	3	10	56	21,3	120	10,0	2,2
Összesen	31 192	1 331	299	215	396	214	353	152	626	13253	10,0	21869	6,1	1,4

¹ Regisztráltak száma / a gazdaságilag aktív népesség becslés száma.

² Nyilvántartott álláskereső a munkavállalói korú (15-64 éves) népesség %-ában.

³ A relatív mutató az országos relatív mutatóhoz viszonyított aránya.

Településszintű munkaerő-piaci adatok 2017. április 20.

Járási Foglalkoztatási Oszt: Paks

Település megnevezése	Lakónépesség 2016.	Nyilvántartott álláskereső fő	Foly.nyilv. >365 nap fő	Álláskeresői ellátásban részesülő	Szociális ellátásban részesülő	25 év alatti fő	50 éves és idősebb fő	Pályakezdő fő	Legfeljebb 8 általános fő	Gazdaságilag aktív népesség (becsült) 2016-ra	Mutató '2017 ¹	Munkavállalói korú népesség 2016. (fő)	Relatív mutató ² (%)	Arány-szám ³
Bikács	454	20	5	3	9	5	3	3	11	180	11,1	327	6,1	1,4
Bölcske	2754	90	27	11	39	12	17	11	49	1073	8,4	1872	4,8	1,1
Dunaföldvár	8501	247	98	28	104	30	65	24	131	3587	6,9	5909	4,2	0,9
Dunaszentgyörgy	2528	62	20	4	20	12	18	10	32	1073	5,8	1775	3,5	0,8
Gerjen	1198	61	11	12	25	6	21	4	33	522	11,7	861	7,1	1,6
Györköny	936	22	7	4	7	3	8	2	5	366	6,0	670	3,3	0,7
Kajdacs	1241	67	15	10	31	9	17	5	42	484	13,8	852	7,9	1,8
Madocsa	1890	32	5	6	9	5	5	3	11	731	4,4	1320	2,4	0,5
Nagydorog	2544	104	21	15	42	20	24	11	60	1071	9,7	1866	5,6	1,2
Németkér	1723	60	10	7	18	6	12	6	33	738	8,1	1214	4,9	1,1
Paks	19117	382	101	70	121	63	115	47	125	9038	4,2	13633	2,8	0,6
Pálfa	1558	78	24	9	46	14	30	11	53	575	13,6	1142	6,8	1,5
Pusztahencse	931	54	11	5	29	16	17	11	35	382	14,1	722	7,5	1,7
Sárszentlőrinc	1039	61	20	7	31	7	25	3	41	377	16,2	752	8,1	1,8
Tengelic	2192	73	19	16	31	10	30	7	26	840	8,7	1530	4,8	1,1
Összesen:	48 606	1 413	394	207	562	218	407	158	687	21038	6,7	34445	4,1	0,9

¹ Regisztráltak száma / a gazdaságilag aktív népesség becsült száma.

² Nyilvántartott álláskereső a munkavállalói korú (15-64 éves) népesség %-ában.

³ A relatív mutató az országos relatív mutatóhoz viszonyított aránya.

Településszintű munkaerő-piaci adatok 2017. április 20.

Járási Foglalkoztatási Oszt: Tamási

Település megnevezése	Lakóné-pesség 2016.	Nyilvántartott álláskereső fő	Foly.nyilv. >365 nap fő	Álláskeresői ellátásban részesülő	Szociális ellátásban részesülő	25 év alatti fő	50 éves és idősebb fő	Pályakezdő fő	Legfeljebb 8 általános fő	Gazdaságilag aktív népesség (becsült) 2016-ra	Mutató '2017 ¹	Munkavállalói korú népesség 2016. (fő)	Relatív mutató ² (%)	Arány-szám ³
Belecska	349	6	0	1	1	4	1	2	4	153	3,9	271	2,2	0,5
Diósberény	331	12	2	7	1	0	5	0	5	112	10,7	233	5,2	1,1
Dúzs	243	26	11	10	7	3	13	1	13	95	27,4	184	14,1	3,2
Értény	783	60	5	9	23	8	20	6	46	282	21,3	471	12,7	2,8
Felsőnyék	980	36	7	6	8	8	8	4	19	421	8,6	716	5,0	1,1
Fürged	695	36	6	4	14	6	8	5	30	260	13,8	474	7,6	1,7
Gyöng	1999	46	12	12	17	7	18	4	23	718	6,4	1191	3,9	0,9
Högyész	2819	131	28	19	36	18	34	14	55	1106	11,8	1860	7,0	1,6
Iregszemcse	2621	105	34	25	28	15	33	10	56	1070	9,8	1841	5,7	1,3
Kalaznó	120	9	5	5	1	2	5	1	6	51	17,5	96	9,4	2,1
Keszőhidegkút	196	4	3	3	1	0	3	0	2	79	5,1	138	2,9	0,6
Kisszékely	297	18	6	4	5	3	4	2	8	98	18,4	198	9,1	2,0
Koppányszántó	296	18	1	3	4	2	8	1	12	112	16,1	221	8,1	1,8
Magyarkeszi	1214	76	11	7	34	14	27	9	47	531	14,3	853	8,9	2,0
Miszla	267	15	7	7	4	1	8	0	9	82	18,3	195	7,7	1,7
Mucsi	438	43	13	2	28	7	12	5	32	181	23,7	328	13,1	2,9
Nagykónyi	1097	52	9	13	17	7	20	4	38	440	11,8	761	6,8	1,5
Nagyszékely	408	25	7	9	6	2	18	1	20	134	18,7	302	8,3	1,8
Nagyszokoly	903	78	12	22	25	14	19	10	59	319	24,5	601	13,0	2,9
Ozora	1634	64	6	9	15	20	9	15	45	586	10,9	1145	5,6	1,2
Pári	613	38	8	11	9	9	14	5	26	248	15,3	464	8,2	1,8
Pincehely	2168	76	13	15	11	15	28	12	29	889	8,5	1534	5,0	1,1
Regöly	1132	24	6	10	7	2	11	2	14	516	4,7	780	3,1	0,7
Simontornya	3986	137	43	23	52	15	54	11	65	1748	7,8	2792	4,9	1,1
Szakadát	192	6	3	2	2	1	3	1	3	69	8,7	136	4,4	1,0
Szakály	1333	42	2	5	15	11	11	9	21	550	7,6	918	4,6	1,0
Szárazd	246	10	1	0	8	0	2	0	9	86	11,6	161	6,2	1,4
Tamási	8068	207	35	69	36	36	56	16	84	3668	5,6	5689	3,6	0,8
Tolnanémedi	1048	29	4	11	4	4	10	3	17	394	7,4	722	4,0	0,9
Udvari	327	4	0	0	1	1	0	1	3	113	3,5	232	1,7	0,4
Újireg	282	8	2	2	2	1	2	1	4	108	7,4	181	4,4	1,0
Varsád	344	20	3	4	6	4	7	3	12	133	15,1	256	7,8	1,7
Összesen:	37 429	1 461	305	329	428	240	471	158	816	15352	9,5	25944	5,5	1,2

¹ Regisztráltak száma / a gazdaságilag aktív népesség becslés száma.

² Nyilvántartott álláskereső a munkavállalói korú (15-64 éves) népesség %-ában.

³ A relatív mutató az országos relatív mutatóhoz viszonyított aránya.

Településszintű munkaerő-piaci adatok 2017. április 20.

Járási Foglalkoztatási Oszt: Szekszárd

Település megnevezése	Lakóné-pesség 2016.	Nyilvántartott álláskereső fő	Foly.nyilv. >365 nap fő	Álláskeresői ellátásban részesülő	Szociális ellátásban részesülő	25 év alatti fő	50 éves és idősebb fő	Pályakezdő fő	Legfeljebb 8 általános fő	Gazdaságilag aktív népesség (becsült) 2016-ra	Mutató '2017 ¹	Munkavállalói korú népesség 2016. (fő)	Relatív mutató ² (%)	Arány-szám ³
Alsónána	697	38	11	8	15	4	18	3	13	281	13,5	495	7,7	1,7
Alsónyék	751	38	10	12	16	6	19	3	23	280	13,6	537	7,1	1,6
Báta	1650	106	42	11	51	14	34	10	66	627	16,9	1124	9,4	2,1
Bátaszék	6118	191	38	43	74	36	63	24	96	2655	7,2	4398	4,3	1,0
Decs	3746	190	50	30	84	21	51	17	111	1556	12,2	2743	6,9	1,5
Harc	872	48	12	7	19	11	16	7	20	392	12,2	654	7,3	1,6
Kistormás	339	19	4	3	9	0	6	0	10	135	14,1	255	7,5	1,7
Kölesd	1501	62	15	10	27	5	24	4	35	529	11,7	1022	6,1	1,4
Medina	795	32	11	3	12	3	8	0	17	500	6,4	562	5,7	1,3
Ócsény	2309	66	18	23	25	12	20	7	34	1022	6,5	1737	3,8	0,8
Pörboly	541	14	3	6	2	1	4	1	7	213	6,6	386	3,6	0,8
Sárpilis	692	63	27	11	33	16	21	8	43	263	23,9	442	14,3	3,2
Sióagárd	1222	25	4	10	6	4	12	3	9	520	4,8	848	2,9	0,7
Szálka	571	10	1	1	1	2	0	2	4	263	3,8	439	2,3	0,5
Szedres	2191	76	21	12	17	17	20	10	44	1013	7,5	1638	4,6	1,0
Szekszárd	32844	891	240	177	244	128	250	109	345	15168	5,9	22835	3,9	0,9
Várdomb	1084	30	6	5	9	4	11	2	7	527	5,7	888	3,4	0,8
Összesen:	57 923	1 899	513	372	644	284	577	210	884	25942	7,3	41003	4,5	1,0

¹ Regisztráltak száma / a gazdaságilag aktív népesség becslés száma.

² Nyilvántartott álláskereső a munkavállalói korú (15-64 éves) népesség %-ában.

³ A relatív mutató az országos relatív mutatóhoz viszonyított aránya.

Településszintű munkaerő-piaci adatok 2017. április 20.

Munkaerő-piaci Pont: Tolna

Település megnevezése	Lakóné-pesség 2016.	Nyilvántartott álláskereső fő	Foly.nyilv. >365 nap fő	Álláskeresői ellátásban részesülő	Szociális ellátásban részesülő	25 év alatti fő	50 éves és idősebb fő	Pályakezdő fő	Legfeljebb 8 általános fő	Gazdaságilag aktív népesség (becsült) 2016-ra	Mutató '2017 ¹	Munkavállalói korú népesség 2016. (fő)	Relatív mutató ² (%)	Arány-szám ³
Bogyiszló	2134	109	33	14	48	20	32	14	68	855	12,7	1539	7,1	1,6
Fadd	4036	140	26	31	24	20	39	10	77	1589	8,8	2861	4,9	1,1
Fácánkert	624	35	10	4	12	4	9	5	19	291	12,0	478	7,3	1,6
Tolna	11080	391	128	63	121	47	113	37	193	4680	8,4	7830	5,0	1,1
Összesen:	17874	675	197	112	205	91	193	66	357	7415	9,1	12708	5,3	1,2

¹ Regisztráltak száma / a gazdaságilag aktív népesség becslés száma.

² Nyilvántartott álláskereső a munkavállalói korú (15-64 éves) népesség %-ában.

³ A relatív mutató az országos relatív mutatóhoz viszonyított aránya.

Megye - Ország összesen

Település megnevezése	Lakóné-pesség 2016.	Nyilvántartott álláskereső fő	Foly.nyilv. >365 nap fő	Álláskeresői ellátásban részesülő	Szociális ellátásban részesülő	25 év alatti fő	50 éves és idősebb fő	Pályakezdő fő	Legfeljebb 8 általános fő	Gazdaságilag aktív népesség (becsült) 2016-ra	Mutató '2017 ¹	Munkavállalói korú népesség 2016. (fő)	Relatív mutató ² (%)	Arány-szám ³
Tolna megye:	223 618	7 533	1 852	1 391	2 410	1 171	2 208	838	3 652	95 585	7,9	157 631	4,8	1,1
Ország össz. :	9 830 485	307 356	80 099	71 651	90 860	47 009	100 212	31 531	135 290	4 586 216	6,7	6 862 299	4,5	1,0

95 585

¹ Regisztráltak száma / a gazdaságilag aktív népesség becslés száma.

² Nyilvántartott álláskereső a munkavállalói korú (15-64 éves) népesség %-ában.

³ A relatív mutató az országos relatív mutatóhoz viszonyított aránya.



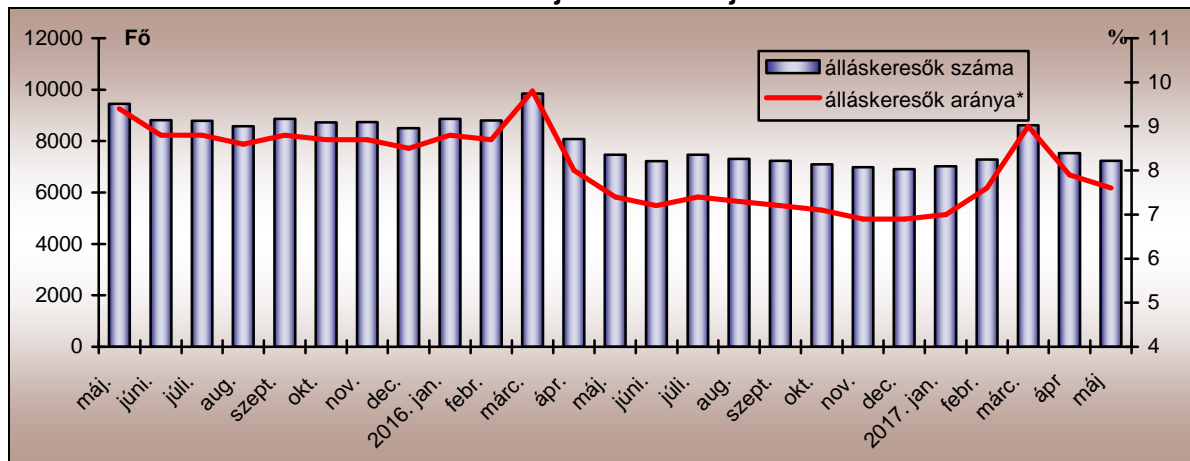
TOLNA MEGYEI KORMÁNYHIVATAL

A MUNKAERŐ-PIACI HELYZET ALAKULÁSA TOLNA MEGYÉBEN – 2017. MÁJUS

Nyilvántartott álláskeresők száma és aránya

2017. május 20-án a Tolna Megyei Kormányhivatal Társadalombiztosítási és Foglalkoztatási Főosztályának nyilvántartásában 7.236 **álláskereső** szerepelt, amely az előző hónaphoz képest 291 fős (3,9%-os) csökkenést jelentett. Éves bázison az álláskeresők száma 236 fős (3,2%-os) csökkenést mutatott. Az álláskeresők tavaszi létszámcsökkenését a foglalkoztatás szezonális élénkülése és a közfoglalkoztatási programok újraindulása okozza.

A nyilvántartott álláskeresők számának alakulása Tolna megyében 2015. május - 2017. május



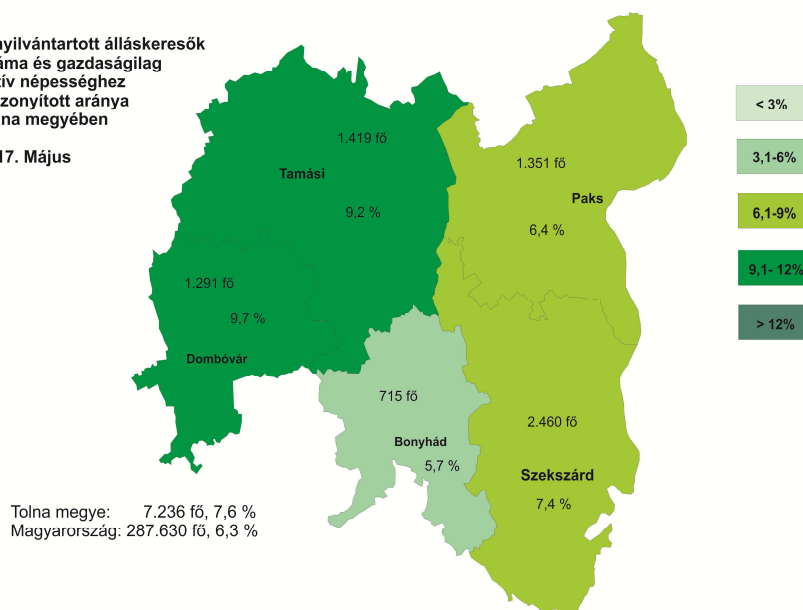
Május hónap folyamán áprilishoz képest 45 fővel kevesebben, 959-en váltak álláskeresővé Tolna megyében. A nyilvántartásból kikerülők száma is csökkent 836 fővel az előző hónaphoz képest, így 1.251 kilépő jellemezte a májust.

A tárgyhavi zárónapon Tolna megyében a legnagyobb **munkaerő-kínálat** - 2.460 fő - a Szekszárdi térséget jellemezte. Tamási körzetében 1.419 fő, Paks térségében 1.351 fő regisztráltat tartottunk nyilván, míg Dombóvár nyilvántartásában 1.291-en szerepeltek. A legkevesebb álláskereső, 715 fő a Bonyhádi Járás foglalkoztatási osztályának regiszterében volt található.

A vizsgált hónapban nyilvántartott álláskeresők Tolna megye gazdaságilag aktív népességének 7,6%-át tették ki, ami 0,3%-ponttal alacsonyabb az április havinál, az előző év azonos időszakánál viszont 0,2%-ponttal magasabb értéket jelentett. A Tolna megyei tárgyhavi mutató az országos átlagnál 1,3%-ponttal volt kedvezőtlenebb.

A nyilvántartott álláskeresők száma és gazdaságilag aktív népességhez viszonyított aránya Tolna megyében

2017. Május

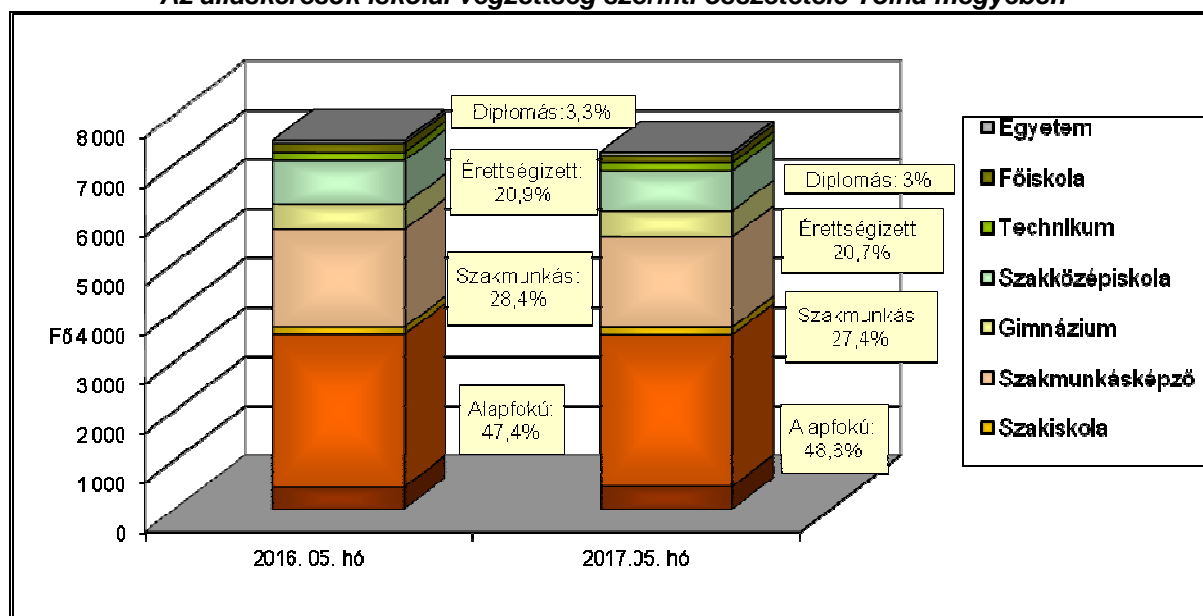


A nyilvántartott álláskeresők gazdaságilag aktív népességhez viszonyított aránya 2017. május hónapban is Dombóvár (9,7%) és Tamási (9,2%) körzetében volt a legmagasabb. Szekszárd vonzáskörzetében 7,4%, Paks környékén 6,4%, Bonyhád térségében pedig 5,7% volt a ráta értéke. Ebben a hónapban Szekszárd, Bonyhád és Paks mutatója is kedvezőbb volt a megyei átlagnál.

A nyilvántartott álláskeresők összetétele

Az előző év azonos időszakához képest kisebb arányváltozások tapasztalhatók az álláskeresők iskolai végzettség szerinti összetételét tekintve. A legfeljebb általános iskolát végzettek aránya 1,4%-ponttal emelkedett. A magasabb iskolai végzettségű álláskeresők aránya ugyanakkor minden iskolatípust tekintve csökkent. A szakmunkás végzettségűeké 1%-ponttal mérséklődött, az érettségi bizonyítvánnyal rendelkezők részaránya 0,2%-ponttal lett kevesebb. A diplomások aránya az álláskeresőkön belül 0,3%-kal csökkent, relatív helyzetük kismértékben javult az elmúlt egy évben.

Az álláskeresők iskolai végzettség szerinti összetétele Tolna megyében



A legnagyobb hányadot változatlanul a legfeljebb 8 általános iskolai osztályt végzettek jelentik, 48,8%-os arányuk alapján az álláskeresők csaknem felének ez a legmagasabb iskolai végzettsége. Ez azért is komoly probléma, mert az iskolai végzettség az a tényező, ami az álláskeresők elhelyezkedési esélyeit leginkább befolyásolja. Érettségivel az álláskeresők ötöd része, szakmunkás végzettséggel 27,4%-uk, diplomával 3%-uk rendelkezett.

Néhány, a Tolna megyei álláskeresők összetételét jellemző adat

Jellemző	2017. május		2017. április		2016. május	
	Létszám	Arány	Létszám	Arány	Létszám	Arány
Összes álláskereső	7 236	100,0%	7 527	100,0%	7 472	100,0%
Férfi	3 637	50,3%	3 849	51,1%	3 861	51,7%
Nő	3 599	49,7%	3 678	48,9%	3 611	48,3%
Legfeljebb 25 éves	1 316	18,2%	1 394	18,5%	1 346	18,0%
26 -35 éves	1 487	20,6%	1 544	20,5%	1 559	20,9%
36 - 50 éves	2 412	33,3%	2 553	33,9%	2 512	33,6%
50 év feletti	2 021	27,9%	2 036	27,0%	2 055	27,5%
Pályakezdő	801	11,1%	845	11,2%	841	11,3%
Álláskeresési támogatásban részesülő	1 246	17,2%	1 387	18,4%	1 237	16,6%
Szociális ellátásban részesülő	2 434	33,6%	2 403	31,9%	2 444	32,7%
Ellátásban nem részesülő	3 556	49,1%	3 737	49,6%	3 791	50,7%
Több, mint 12 hónapja folyamatosan nyilvántartott	1 836	25,4%	1 848	24,6%	2 386	31,9%

Pályakezdők

Május folyamán csökkent a **pályakezdő álláskeresők beáramlása** a foglalkoztatási osztályokra. A tárgy hónapban 117 pályakezdő került be a regisztrációba, ez az előző havinál 17 fővel, az előző év azonos időszakánál pedig 21 fővel kevesebb volt. A belépők között a legfeljebb általános iskolai végzettséggel rendelkezők szerepeltek a legnagyobb, 53%-os arányban. A kilépők száma 44 fővel kevesebb volt az előző havinál, így a tárgy hónapban 160 pályakezdő került ki a regisztrációból.

A májusi zárónapon 801 **pályakezdő** szerepelt a regiszterünkben, mely az előző havi értéknél 44 fővel, az előző évi áprilisi létszámnál pedig 40 fővel volt kevesebb. Arányuk az összes nyilvántartott álláskeresőn belül 0,1%-ponttal 11,1%-ra csökkent egy hónap alatt, az egy évvel korábbi adathoz pedig 0,2%-ponttal volt alacsonyabb.

Álláskeresési ellátások

A 2017. május 20-i állapot szerint a Tolna megyében nyilvántartott álláskeresők közül 1.246 fő volt jogosult valamilyen típusú **álláskeresési ellátásra**, ami 141 fővel alacsonyabb az előző havi létszámnál, de 9 fővel több a 2016. azonos időszaki adathoz.

Májusban az álláskeresői járadékban részesülők száma 152 fővel 833 főre csökkent, így arányuk 11,5%-ot tett ki. Az álláskeresői segélyre jogosultak a tárgy hónapban 413-an voltak, létszámuk 11 fővel nőtt az előző hónaphoz képest, arányuk 5,7%-os volt.

Foglalkoztatást helyettesítő támogatásra 2.423 fő volt jogosult májusban. A szociális típusú ellátásban részesülő nyilvántartott álláskeresők száma az áprilisihoz viszonyítva 31 fővel nőtt, arányuk 33,6%-ot tett ki a tárgyidőszakban.

Az álláskeresők közel fele (3.556 fő) sem álláskeresői, sem szociális ellátásra nem volt jogosult.

Tartós és hátrányos helyzetű álláskeresők

A tartós, több mint egy éve, megszakítás nélkül a nyilvántartásban szereplő álláskeresők száma az előző hónaphoz viszonyítva 12 fővel, az előző év azonos időszakához viszonyítva pedig 550 fővel csökkent. Az 1.836 tartósan állás nélküli az összes álláskeresőhöz viszonyítva 25,4%-os aránnyal szerepelt 2017. májusban, ami 6,5 %-ponttal jelent kevesebbet az egy évvel korábbi arányszámnál. A vizsgált csoportba tartozó álláskeresők körében 50,3%-ot tett ki a legfeljebb 8 általános iskolát végzettek aránya, 50,2%-uk pedig 50 év feletti volt. A „tartós munkanélküliek” 47,2%-a foglalkoztatást helyettesítő támogatásban részesült a járási hivataltól, 35,8%-uk pedig semmiféle ellátásra nem volt jogosult.

A munkaerőpiacon leginkább hátránnyal küzdő célcsoportok aránya az álláskeresők körében Tolna megye foglalkoztatási közeiben

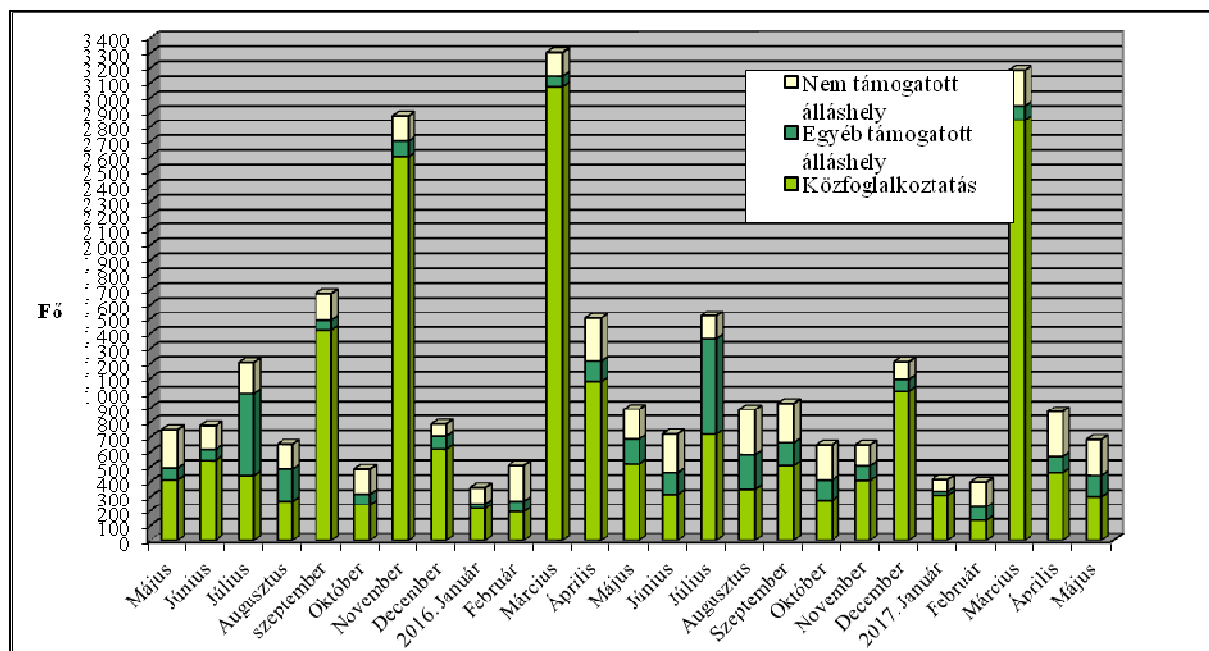
Járás Foglalkoztatási Osztály	Legfeljebb általános iskolát végzettek	50 év feletti	Több mint 12 hónapja folyamatosan regisztráltak	Szociális ellátásban részesülők (RSZS, FHT)	Pályakezdők
aránya a nyilvántartott álláskeresők körében, 2017. április					
Bonyhád	36,8%	25,9%	19,9%	23,9%	12,6%
Dombóvár	47,5%	24,7%	22,5%	31,0%	12,0%
Paks	47,1%	26,4%	27,6%	40,7%	11,6%
Tamási	56,9%	31,2%	22,3%	30,9%	10,6%
Szekszárd	49,3%	29,2%	29,0%	35,6%	10,1%
Tolna megye	48,8%	27,9%	25,4%	33,6%	11,1%
Magyarország	44,1%	31,3%	27,3%	31,5%	10,0%

Munkaerőigények alakulása

Az áprilisi és a májusi zárónap között a munkáltatók Tolna megyében 683 főre vonatkozó új munkaerőigényt jelentettek be a foglalkoztatási osztályokon, ez az előző havi bejelentéshez képest 189-cel, és az egy évvel korábbinál is 206-tal kevesebb volt. Az előző hónaphoz viszonyított csökkenés a közfoglalkoztatáshoz kapcsolódó álláshelyek számának csökkenéséből adódott.

A tárgyhavi újonnan jelzett üres állások közül 283 Szekszárd, 145 Tamási, 104 Paks, 94 Dombóvár, 57 pedig Bonyhád térségében jelent meg.

Az új álláshelyek számának alakulása Tolna megyében, 2015. május - 2017. május



Az újonnan bejelentett *támogatott álláslehetőségek* száma 442 volt, kétharmada az egy évvel korábbinak (244-gyel kevesebb). A *támogatott állások* 67,6%-a (299 álláshely) valamely közfoglalkoztatási programhoz kapcsolódott.

Májusban a bejelentett állások közül 241 álláshelyhez a foglalkoztatók nem igényeltek állami támogatást, számuk az előző havinál 62 álláshellyel kevesebb, az egy évvel korábbinál pedig 38 álláshellyel több volt. A nem támogatott munkaerőigények többsége a feldolgozóiparból (87 álláshely), a kereskedelem, gépjármű javítás területéről (49 álláshely), adminisztratív területről (34 álláshely) és az építőiparból (25 álláshely) érkezett.

Szekszárd, 2017.06.26.

Készítette: Varga Anikó

Településszintű munkaerő-piaci adatok 2017. május 20.

Járási Foglalkoztatási Oszt: **Bonyhád**

Település megnevezése	Lakónépesség 2016.	Nyilvántartott álláskereső fő	Foly.nyilv. >365 nap fő	Álláskeresői ellátásban részesülő	Szociális ellátásban részesülő	25 év alatti fő	50 éves és idősebb fő	Pályakezdő fő	Legfeljebb 8 általános fő	Gazdaságilag aktív népesség (becsült) 2016-ra	Mutató '2017 ¹	Munkavállalói korú népesség 2016. (fő)	Relatív mutató ² (%)	Arányszám ³
Aparhant	985	20	0	4	1	4	1	4	6	411	4,9	713	2,8	0,7
Bátaapáti	420	24	2	4	9	5	9	2	16	159	15,1	318	7,5	1,8
Bonyhád	13322	245	46	57	46	52	71	33	62	5538	4,4	9086	2,7	0,6
Bonyhádvarasd	407	4	2	1	0	1	0	0	0	165	2,4	307	1,3	0,3
Cikó	870	28	5	6	9	1	12	1	16	333	8,4	645	4,3	1,0
Felsőnána	583	18	3	5	1	3	4	3	5	268	6,7	453	4,0	0,9
Grábóc	169	9	2	1	3	1	4	1	6	55	16,2	125	7,2	1,7
Györe	643	8	1	2	1	1	0	1	2	246	3,2	473	1,7	0,4
Izmény	465	14	1	4	3	3	1	2	5	182	7,7	352	4,0	0,9
Kakasd	1643	30	6	5	2	4	12	3	8	678	4,4	1231	2,4	0,6
Kéty	683	20	1	6	2	4	3	4	3	304	6,6	488	4,1	1,0
Kisdorog	731	29	4	7	7	4	6	3	10	315	9,2	504	5,8	1,4
Kismányok	322	8	3	0	0	1	3	1	3	127	6,3	244	3,3	0,8
Kisvejeke	406	32	10	4	15	6	7	6	22	158	20,2	293	10,9	2,6
Lengyel	532	19	8	2	11	0	7	0	8	217	8,8	385	4,9	1,2
Mórág	718	20	7	2	9	4	4	0	8	242	8,3	515	3,9	0,9
Mőcsény	375	6	3	2	1	0	4	0	1	135	4,5	239	2,5	0,6
Mucsfa	357	11	2	2	7	4	5	1	7	148	7,4	299	3,7	0,9
Murga	65	6	0	1	2	1	1	0	2	22	27,6	50	12,0	2,9
Nagymányok	2233	43	10	9	12	9	15	9	16	852	5,0	1575	2,7	0,7
Nagyvejeke	158	1	0	0	0	0	1	0	1	66	1,5	108	0,9	0,2
Tevel	1349	36	5	2	6	10	7	8	16	615	5,9	970	3,7	0,9
Váralja	846	24	6	3	5	4	6	3	15	278	8,6	609	3,9	0,9
Závod	285	5	0	1	2	1	1	0	1	105	4,8	194	2,6	0,6
Zomba	2027	50	15	7	18	3	17	3	23	965	5,2	1487	3,4	0,8
Összesen	30 594	710	142	137	172	126	201	88	262	12585	5,6	21 663	3,3	0,8

¹ Regisztráltak száma / a gazdaságilag aktív népesség becslés száma.

² Nyilvántartott álláskereső a munkavállalói korú (15-64 éves) népesség %-ában.

³ A relatív mutató az országos relatív mutatóhoz viszonyított aránya.

Településszintű munkaerő-piaci adatok 2017. május 20.

Járási Foglalkoztatási Oszt: **Dombóvár**

Település megnevezése	Lakónépesség 2016.	Nyilvántartott állskereső fő	Foly.nyilv. >365 nap fő	Álláskeresői ellátásban részesülő	Szociális ellátásban részesülő	25 év alatti fő	50 éves és idősebb fő	Pályakezdő fő	Legfeljebb 8 általános fő	Gazdaságilag aktív népesség (becsült) 2016-ra	Mutató '2017 ¹	Munkavállalói korú népesség 2016. (fő)	Relatív mutató ² (%)	Arányszám ³
Attala	817	25	12	9	7	3	10	1	10	316	7,9	574	4,4	1,0
Csibrák	292	16	6	1	7	2	4	1	9	118	13,6	250	6,4	1,5
Csikóstóttós	799	29	6	2	8	4	8	2	13	337	8,6	595	4,9	1,2
Dalmand	1210	59	19	15	20	8	24	4	29	562	10,5	851	6,9	1,7
Dombóvár	18461	600	145	91	152	92	168	72	220	8237	7,3	12919	4,6	1,1
Döbrököz	1961	134	38	11	72	26	25	25	79	735	18,2	1317	10,2	2,4
Gyulaj	995	66	4	9	21	17	16	8	55	292	22,6	656	10,1	2,4
Jágónak	257	23	9	3	9	6	5	4	14	86	26,7	169	13,6	3,2
Kapospula	840	17	3	6	2	2	7	2	4	367	4,6	573	3,0	0,7
Kaposszekcső	1493	50	4	9	15	7	13	6	24	672	7,4	1024	4,9	1,2
Kocsola	1266	119	25	21	42	20	35	10	72	471	25,3	866	13,7	3,3
Kurd	1092	60	10	8	18	10	14	4	25	481	12,5	851	7,1	1,7
Lápadfő	164	10	2	0	3	4	1	4	8	60	16,6	126	7,9	1,9
Nak	578	25	4	6	7	2	7	2	13	191	13,1	392	6,4	1,5
Szakcs	811	39	1	5	14	5	12	2	30	270	14,4	586	6,7	1,6
Várong	156	15	2	2	4	4	4	4	11	56	26,6	120	12,5	3,0
Összesen	31 192	1 287	290	198	401	212	353	151	616	13253	9,7	21869	5,9	1,4

¹ Regisztráltak száma / a gazdaságilag aktív népesség becslés száma.

² Nyilvántartott álláskereső a munkavállalói korú (15-64 éves) népesség %-ában.

³ A relatív mutató az országos relatív mutatóhoz viszonyított aránya.

Településszintű munkaerő-piaci adatok 2017. május 20.

Járási Foglalkoztatási Oszt: Paks

Település megnevezése	Lakónépesség 2016.	Nyilvántartott álláskereső fő	Foly.nyilv. >365 nap fő	Álláskeresői ellátásban részesülő	Szociális ellátásban részesülő	25 év alatti fő	50 éves és idősebb fő	Pályakezdő fő	Legfeljebb 8 általános fő	Gazdaságilag aktív népesség (becsült) 2016-ra	Mutató '2017 ¹	Munkavállalói korú népesség 2016. (fő)	Relatív mutató ² (%)	Arány-szám ³
Bikács	454	23	5	5	10	4	4	2	13	180	12,8	327	7,0	1,7
Bölcske	2754	86	26	9	34	11	17	10	47	1073	8,0	1872	4,6	1,1
Dunaföldvár	8501	249	92	28	105	31	68	24	125	3587	6,9	5909	4,2	1,0
Dunaszentgyörgy	2528	67	20	7	22	15	19	11	34	1073	6,2	1775	3,8	0,9
Gerjen	1198	55	11	9	28	5	20	3	31	522	10,5	861	6,4	1,5
Györköny	936	22	7	2	8	2	8	2	4	366	6,0	670	3,3	0,8
Kajdacs	1241	64	15	3	31	10	17	5	39	484	13,2	852	7,5	1,8
Madocsa	1890	28	6	2	10	4	6	3	11	731	3,8	1320	2,1	0,5
Nagydorog	2544	91	18	10	37	20	20	12	52	1071	8,5	1866	4,9	1,2
Németkér	1723	56	7	9	16	4	12	4	28	738	7,6	1214	4,6	1,1
Paks	19117	364	101	64	122	55	106	45	114	9038	4,0	13633	2,7	0,6
Pálfa	1558	64	21	6	37	11	22	10	45	575	11,1	1142	5,6	1,3
Pusztahencse	931	51	10	3	26	16	13	11	31	382	13,3	722	7,1	1,7
Sárszentlőrinc	1039	61	19	8	33	9	23	5	38	377	16,2	752	8,1	1,9
Tengelic	2192	70	19	14	30	11	31	8	26	840	8,3	1530	4,6	1,1
Összesen:	48 606	1 351	377	179	549	208	386	155	638	21038	6,4	34445	3,9	0,9

¹ Regisztráltak száma / a gazdaságilag aktív népesség becsült száma.

² Nyilvántartott álláskereső a munkavállalói korú (15-64 éves) népesség %-ában.

³ A relatív mutatónak az országos relatív mutatóhoz viszonyított aránya.

Településszintű munkaerő-piaci adatok 2017. május 20.

Járási Foglalkoztatási Oszt: Tamási

Település megnevezése	Lakóné-pesség 2016.	Nyilvántartott álláskereső fő	Foly.nyilv. >365 nap fő	Álláskeresői ellátásban részesülő	Szociális ellátásban részesülő	25 év alatti fő	50 éves és idősebb fő	Pályakezdő fő	Legfeljebb 8 általános fő	Gazdaságilag aktív népesség (becsült) 2016-ra	Mutató '2017 ¹	Munkavállalói korú népesség 2016. (fő)	Relatív mutató ² (%)	Arány-szám ³
Belecska	349	7	0	2	2	4	1	2	4	153	4,6	271	2,6	0,6
Diósberény	331	13	2	4	1	0	5	0	5	112	11,6	233	5,6	1,3
Dúzs	243	24	11	6	7	5	12	3	13	95	25,3	184	13,0	3,1
Értény	783	61	5	9	27	8	18	5	48	282	21,6	471	13,0	3,1
Felsőnyék	980	30	8	6	8	7	8	4	19	421	7,1	716	4,2	1,0
Fürged	695	32	6	8	8	5	8	4	26	260	12,3	474	6,8	1,6
Gyöng	1999	42	13	9	18	6	18	3	22	718	5,9	1191	3,5	0,8
Hőgyész	2819	111	26	22	28	13	29	11	47	1106	10,0	1860	6,0	1,4
Iregszemcse	2621	99	31	18	24	12	32	10	49	1070	9,3	1841	5,4	1,3
Kalaznó	120	9	5	4	1	2	5	1	6	51	17,5	96	9,4	2,2
Keszőhidegkút	196	5	3	3	1	0	4	0	2	79	6,3	138	3,6	0,9
Kisszékely	297	15	6	5	3	2	5	1	7	98	15,3	198	7,6	1,8
Koppányszántó	296	18	3	5	5	2	8	1	12	112	16,1	221	8,1	1,9
Magyarkeszi	1214	79	15	7	35	14	28	7	48	531	14,9	853	9,3	2,2
Miszla	267	14	6	7	2	0	8	0	10	82	17,0	195	7,2	1,7
Mucsi	438	44	14	2	27	7	14	5	35	181	24,3	328	13,4	3,2
Nagykónyi	1097	55	10	14	18	8	21	5	42	440	12,5	761	7,2	1,7
Nagyszékely	408	24	7	8	5	2	17	1	17	134	18,0	302	7,9	1,9
Nagyszokoly	903	74	13	15	31	16	21	10	57	319	23,2	601	12,3	2,9
Ozora	1634	53	7	8	17	13	9	8	38	586	9,0	1145	4,6	1,1
Pári	613	36	9	8	11	7	16	4	23	248	14,5	464	7,8	1,9
Pincehely	2168	70	11	13	9	15	28	11	27	889	7,9	1534	4,6	1,1
Regöly	1132	27	7	11	8	2	14	2	14	516	5,2	780	3,5	0,8
Simontornya	3986	140	41	19	56	17	47	12	72	1748	8,0	2792	5,0	1,2
Szakadát	192	6	4	1	3	1	3	1	3	69	8,7	136	4,4	1,1
Szakály	1333	40	3	2	17	10	9	8	18	550	7,3	918	4,4	1,0
Szárazd	246	9	2	1	5	1	3	1	8	86	10,5	161	5,6	1,3
Tamási	8068	219	41	65	43	34	59	23	97	3668	6,0	5689	3,8	0,9
Tolnanémedi	1048	36	3	11	7	6	13	3	24	394	9,1	722	5,0	1,2
Udvari	327	5	0	2	0	0	1	0	3	113	4,4	232	2,2	0,5
Újireg	282	7	2	1	2	1	2	1	3	108	6,5	181	3,9	0,9
Varsád	344	20	3	4	8	3	8	3	10	133	15,1	256	7,8	1,9
Összesen:	37 429	1 424	317	300	437	223	474	150	809	15352	9,3	25944	5,3	1,3

¹ Regisztráltak száma / a gazdaságilag aktív népesség becslés száma.

² Nyilvántartott álláskereső a munkavállalói korú (15-64 éves) népesség %-ában.

³ A relatív mutató az országos relatív mutatóhoz viszonyított aránya.

Településszintű munkaerő-piaci adatok 2017. május 20.

Járási Foglalkoztatási Oszt: Szekszárd

Település megnevezése	Lakónépesség 2016.	Nyilvántartott állskereső fő	Foly.nyilv. >365 nap fő	Álláskeresői ellátásban részesülő	Szociális ellátásban részesülő	25 év alatti fő	50 éves és idősebb fő	Pályakezdő fő	Legfeljebb 8 általános fő	Gazdaságilag aktív népesség (becsült) 2016-ra	Mutató '2017 ¹	Munkavállalói korú népesség 2016. (fő)	Relatív mutató ² (%)	Arány-szám ³
Alsónána	697	32	12	9	14	3	15	1	10	281	11,4	495	6,5	1,5
Alsónyék	751	38	12	12	16	4	19	2	23	280	13,6	537	7,1	1,7
Báta	1650	103	42	13	54	9	33	5	62	627	16,4	1124	9,2	2,2
Bátaszék	6118	175	39	40	70	34	64	25	88	2655	6,6	4398	4,0	0,9
Decs	3746	194	54	28	96	16	54	14	115	1556	12,5	2743	7,1	1,7
Harc	872	42	14	6	18	7	16	5	16	392	10,7	654	6,4	1,5
Kistormás	339	18	4	3	8	1	7	1	10	135	13,4	255	7,1	1,7
Kölesd	1501	59	17	10	28	4	26	4	37	529	11,2	1022	5,8	1,4
Medina	795	37	12	7	14	3	9	0	20	500	7,4	562	6,6	1,6
Ócsény	2309	67	20	17	25	11	23	7	33	1022	6,6	1737	3,9	0,9
Pörboly	541	15	3	4	2	2	5	1	10	213	7,0	386	3,9	0,9
Sárpilis	692	60	26	6	38	13	20	6	40	263	22,8	442	13,6	3,2
Sióagárd	1222	23	4	7	7	3	11	2	9	520	4,4	848	2,7	0,6
Szálka	571	9	1	2	1	2	0	2	4	263	3,4	439	2,1	0,5
Szedres	2191	79	20	11	20	17	22	10	45	1013	7,8	1638	4,8	1,2
Szekszárd	32844	841	234	148	254	117	244	94	328	15168	5,5	22835	3,7	0,9
Várdomb	1084	30	6	7	8	5	10	2	10	527	5,7	888	3,4	0,8
Összesen:	57 923	1 822	520	330	673	251	578	181	860	25942	7,0	41003	4,3	1,0

¹ Regisztráltak száma / a gazdaságilag aktív népesség becslés száma.

² Nyilvántartott állskereső a munkavállalói korú (15-64 éves) népesség %-ában.

³ A relatív mutató az országos relatív mutatóhoz viszonyított aránya.

Településszintű munkaerő-piaci adatok 2017. május 20.

Munkaerő-piaci Pont: Tolna

Település megnevezése	Lakóné-pesség 2016.	Nyilvántartott álláskereső fő	Foly.nyilv. >365 nap fő	Álláskereső ellátásban részesülő	Szociális ellátásban részesülő	25 év alatti fő	50 éves és idősebb fő	Pályakezdő fő	Legfeljebb 8 általános fő	Gazdaságilag aktív népesség (becsült) 2016-ra	Mutató '2017 ¹	Munkavállalói korú népesség 2016. (fő)	Relatív mutató ² (%)	Arány-szám ³
Bogyiszló	2134	107	33	14	46	20	33	15	65	855	12,5	1539	7,0	1,7
Fadd	4036	136	26	23	29	24	38	15	76	1589	8,6	2861	4,8	1,1
Fácánkert	624	31	9	4	12	4	7	5	20	291	10,7	478	6,5	1,5
Tolna	11080	369	126	59	122	43	109	33	187	4680	7,9	7830	4,7	1,1
Összesen:	17874	643	194	100	209	91	187	68	348	7415	8,7	12708	5,1	1,2

¹ Regisztráltak száma / a gazdaságilag aktív népesség becslés száma.

² Nyilvántartott álláskereső a munkavállalói korú (15-64 éves) népesség %-ában.

³ A relatív mutató az ország relatív mutatóhoz viszonyított aránya.

Megye - Ország összesen

Település megnevezése	Lakóné-pesség 2016.	Nyilvántartott álláskereső fő	Foly.nyilv. >365 nap fő	Álláskereső ellátásban részesülő	Szociális ellátásban részesülő	25 év alatti fő	50 éves és idősebb fő	Pályakezdő fő	Legfeljebb 8 általános fő	Gazdaságilag aktív népesség (becsült) 2016-ra	Mutató '2017 ¹	Munkavállalói korú népesség 2016. (fő)	Relatív mutató ² (%)	Arány-szám ³
Tolna megye:	223 618	7 237	1 840	1 244	2 441	1 111	2 179	793	3 533	95 585	7,6	157 631	4,6	1,1
Ország össz. :	9 830 485	287 630	78 636	61 656	90 740	43 134	95 930	28 827	126 756	4 586 216	6,3	6 862 299	4,2	1,0

95 585

¹ Regisztráltak száma / a gazdaságilag aktív népesség becslés száma.

² Nyilvántartott álláskereső a munkavállalói korú (15-64 éves) népesség %-ában.

³ A relatív mutató az ország relatív mutatóhoz viszonyított aránya.



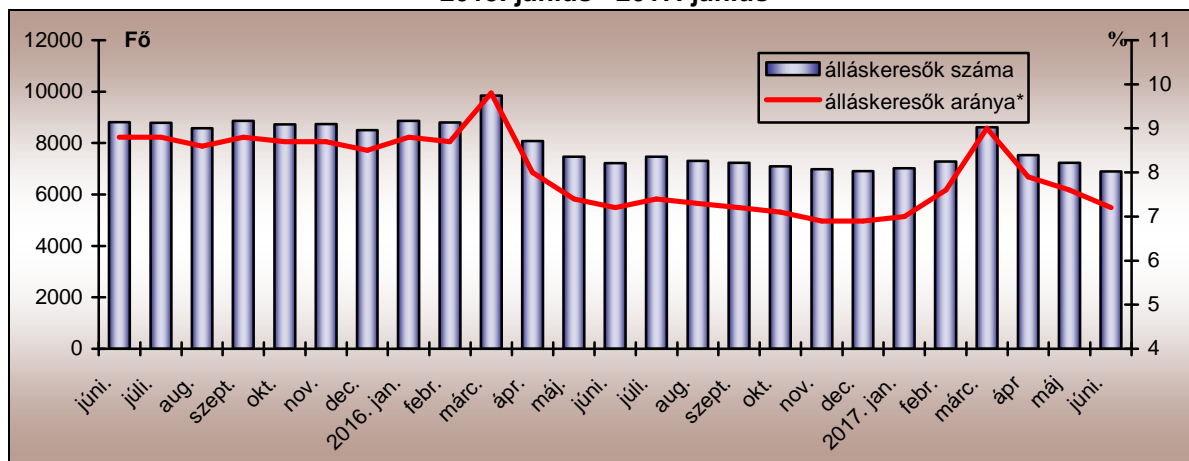
TOLNA MEGYEI KORMÁNYHIVATAL

A MUNKAERŐ-PIACI HELYZET ALAKULÁSA TOLNA MEGYÉBEN – 2017. JÚNIUS

Nyilvántartott álláskeresők száma és aránya

2017. június 20-án a Tolna Megyei Kormányhivatal Társadalombiztosítási és Foglalkoztatási Főosztályának nyilvántartásában 6.892 **álláskereső** szerepelt, amely az előző hónaphoz képest 344 fős (4,8%-os) csökkenést jelentett. Éves bázison az álláskeresők száma 328 fős (4,5%-os) csökkenést mutatott.

A nyilvántartott álláskeresők számának alakulása Tolna megyében 2015. június - 2017. június



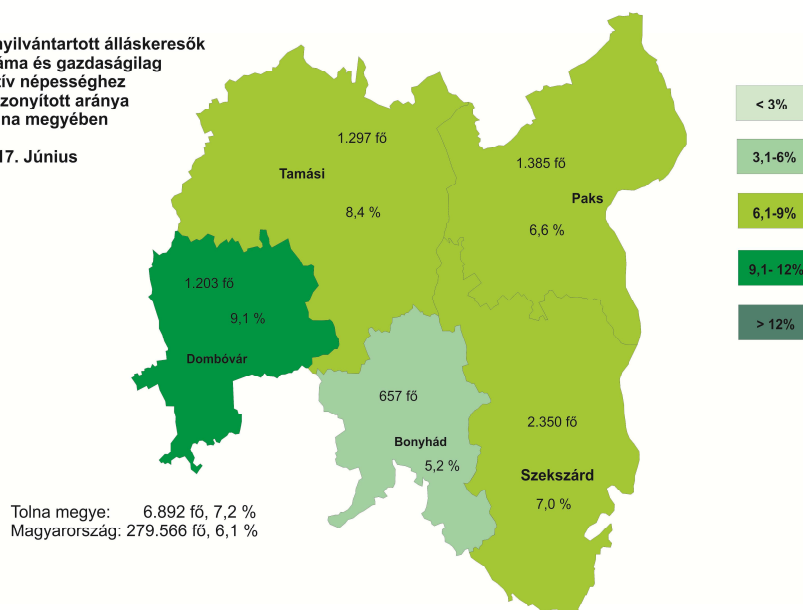
Június hónap folyamán májushoz képest 88 fővel többen, 1.047-en váltak álláskeresővé Tolna megyében. A nyilvántartásból kikerülők száma is nőtt 137 fővel az előző hónaphoz képest, így 1.388 kilépő jellemezte a júniust.

A tárgyhavi zárónapon Tolna megyében a legnagyobb **munkaerő-kínálat**, 2.350 fő, a Szekszárdi térséget jellemezte. Paks körzetében 1.385 fő, Tamási térségében 1.297 fő regisztráltat tartottunk nyilván, míg Dombóvár nyilvántartásában 1.203-an szerepeltek. A legkevesebb álláskereső, 657 fő a Bonyhádi Járás foglalkoztatási osztályának regiszterében volt található.

A vizsgált hónapban nyilvántartott álláskeresők Tolna megye gazdaságilag aktív népességének 7,2%-át tették ki, ami 0,4%-ponttal alacsonyabb a május havinál, az előző év azonos időszakival viszont megegyezik. A Tolna megyei tárgyhavi mutató az országos átlagnál 1,1%-ponttal volt kedvezőlenebb.

A nyilvántartott álláskeresők száma és gazdaságilag aktív népességhez viszonyított aránya Tolna megyében

2017. június

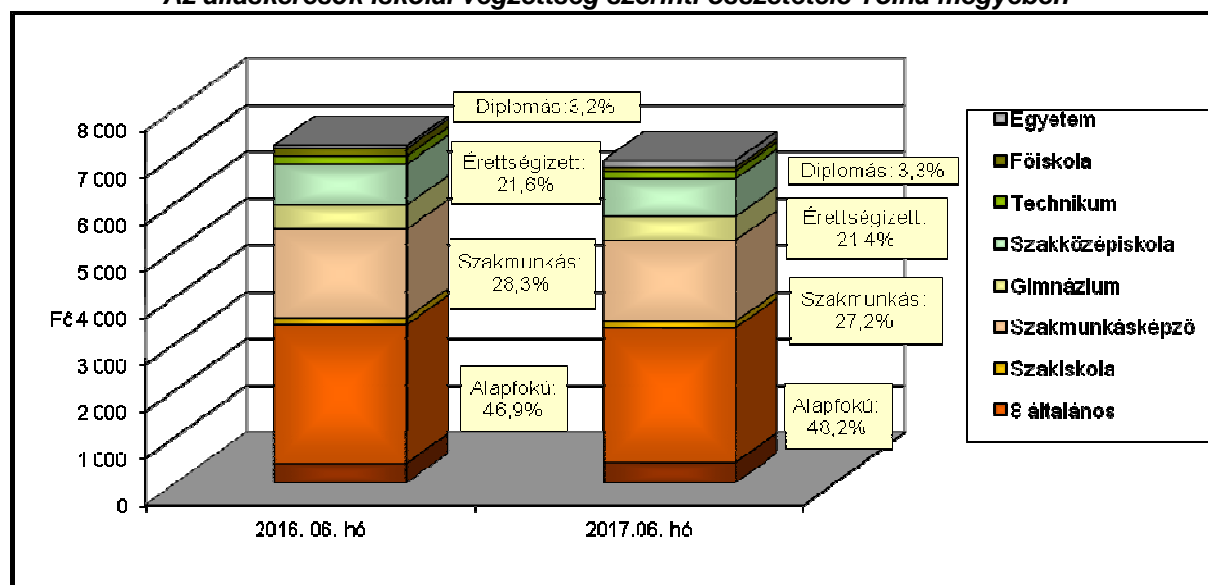


A nyilvántartott álláskeresők gazdaságilag aktív népességhez viszonyított aránya 2017. június hónapban is Dombóvár (9,1%) és Tamási (8,4%) körzetében volt a legmagasabb. Szekszárd vonzáskörzetében 7%, Paks környékén 6,6%, Bonyhád térségében pedig 5,2% volt a ráta értéke. Ebben a hónapban Szekszárd, Bonyhád és Paks mutatója is kedvezőbb volt a megyei átlagnál.

A nyilvántartott álláskeresők összetétele

Az előző év azonos időszakához képest kisebb arányváltozások tapasztalhatók az álláskeresők iskolai végzettség szerinti összetételét tekintve. A legfeljebb általános iskolát végzettek aránya 1,3%-ponttal emelkedett. A magasabb iskolai végzettségű álláskeresők aránya ugyanakkor szinte minden iskolatípust tekintve csökkent. A szakmunkás végzettségűeké 1,1%-ponttal mérséklődött, az érettségi bizonyítvánnyal rendelkezők részaránya 0,2%-ponttal lett kevesebb. A diplomások aránya ugyanakkor az álláskeresőkön belül 0,1%-ponttal nőtt, relatív helyzetük kismértékben romlott az elmúlt egy évben.

Az álláskeresők iskolai végzettség szerinti összetétele Tolna megyében



A legnagyobb hányadot változatlanul a legfeljebb 8 általános iskolai osztályt végzettek jelentik, 48,2%-os arányuk alapján az álláskeresők csaknem felének ez a legmagasabb iskolai végzettsége. Ez azért is komoly probléma, mert az iskolai végzettség az a tényező, ami az álláskeresők elhelyezkedési esélyeit leginkább befolyásolja. Érettségivel az álláskeresők ötöd része, szakmunkás végzettséggel 27,2%-uk, diplomával 3,3%-uk rendelkezett.

Néhány, a Tolna megyei álláskeresők összetételét jellemző adat

Jellemző	2017. június		2017. május		2016. június	
	Létszám	Arány	Létszám	Arány	Létszám	Arány
Összes álláskereső	6 892	100,0%	7 236	100,0%	7 220	100,0%
Férfi	3 465	50,3%	3 637	50,3%	3 666	50,8%
Nő	3 427	49,7%	3 599	49,7%	3 554	49,2%
Legfeljebb 25 éves	1 315	19,1%	1 316	18,2%	1 409	19,5%
26 -35 éves	1 398	20,3%	1 487	20,6%	1 431	19,8%
36 - 50 éves	2 244	32,6%	2 412	33,3%	2 418	33,5%
50 év feletti	1 935	28,1%	2 021	27,9%	1 962	27,2%
Pályakezdő	841	12,2%	801	11,1%	943	13,1%
Álláskeresői támogatásban részesülő	1 170	17,0%	1 246	17,2%	1 221	16,9%
Szociális ellátásban részesülő	2 360	34,2%	2 434	33,6%	2 387	33,1%
Ellátásban nem részesülő	3 362	48,8%	3 556	49,1%	3 612	50,0%
Több, mint 12 hónapja folyamatosan nyilvántartott	1 814	26,3%	1 836	25,4%	2 267	31,4%

Pályakezdők

Június folyamán csaknem kétszeresére nőtt a **pályakezdő álláskeresők beáramlása** a foglalkoztatási osztályokra, amely az iskolarendszerben újonnan végzettek megjelenését mutatja. A tárgyhónapban 229 pályakezdő került be a regisztrációba, ez az előző havinál 112 fővel több, az előző év azonos időszakánál viszont 51 fővel kevesebb volt. A belépők között ezúttal az érettségivel rendelkezők szerepeltek a legnagyobb, 37,1%-os arányban, de jelentős volt a szakmunkás végzettségűek beáramlása is (33,2%). A kilépők száma is 30 fővel több volt az előző havinál, így a tárgyhónapban 190 pályakezdő került ki a regisztrációból.

A júniusi zárónapon 841 **pályakezdő** szerepelt a regiszterünkben, mely az előző havi értéknél 40 fővel több, az előző évi júniusi létszámnál viszont 102 fővel kevesebb volt. Arányuk az összes nyilvántartott álláskeresőn belül 1,1%-ponttal 12,2%-ra nőtt egy hónap alatt, az egy évvel korábbi adathoz pedig 0,9%-ponttal volt alacsonyabb.

Álláskeresői ellátások

A 2017. június 20-i állapot szerint a Tolna megyében nyilvántartott álláskeresők közül 1.170 fő volt jogosult valamilyen típusú **álláskeresői ellátásra**, ami 76 fővel alacsonyabb az előző havi létszámnál, és 51 fővel kevesebb volt a 2016. azonos időszaki adathoz is.

Júniusban az *álláskeresési járadékban részesülők* száma 92 fővel 741 főre csökkent, így arányuk 10,8%-ot tett ki. Az *álláskeresési segélyre jogosultak* a tárgy hónapban 429-en voltak, létszámuk 16 fővel nőtt az előző hónaphoz képest, arányuk 6,2%-os volt.

Foglalkoztatást helyettesítő támogatásra 2.351 fő volt jogosult júniusban. A szociális típusú ellátásban részesülő nyilvántartott álláskeresők száma a májuséhoz viszonyítva 74 fővel csökkent, arányuk 34,2%-ot tett ki a tárgyidőszakban.

Az álláskeresők közel fele (3.362 fő) sem álláskeresési, sem szociális *ellátásra nem volt jogosult*.

Tartós és hátrányos helyzetű álláskeresők

A **tartós, több mint egy éve, megszakítás nélkül a nyilvántartásban szereplő álláskeresők** száma az előző hónaphoz viszonyítva 22 fővel, az előző év azonos időszakához viszonyítva pedig 453 fővel csökkent. Az 1.814 tartósan állás nélküli az összes álláskeresőhöz viszonyítva 26,3%-os aránnyal szerepelt 2017. júniusban, ami 5,1 %-ponttal jelent kevesebbet az egy évvel korábbi arányszámnál. A vizsgált csoportba tartozó álláskeresők körében 49,8%-ot tett ki a legfeljebb 8 általános iskolát végzettek aránya, 50,4%-uk pedig 50 év feletti volt. A „tartós munkanélküliek” 47,2%-a foglalkoztatást helyettesítő támogatásban részesült a járási hivataltól, 34,9%-uk pedig semmiféle ellátásra nem volt jogosult.

A munkaerőpiacon leginkább hátránnyal küzdő célcsoportok aránya az álláskeresők körében Tolna megye foglalkoztatási körzeteiben

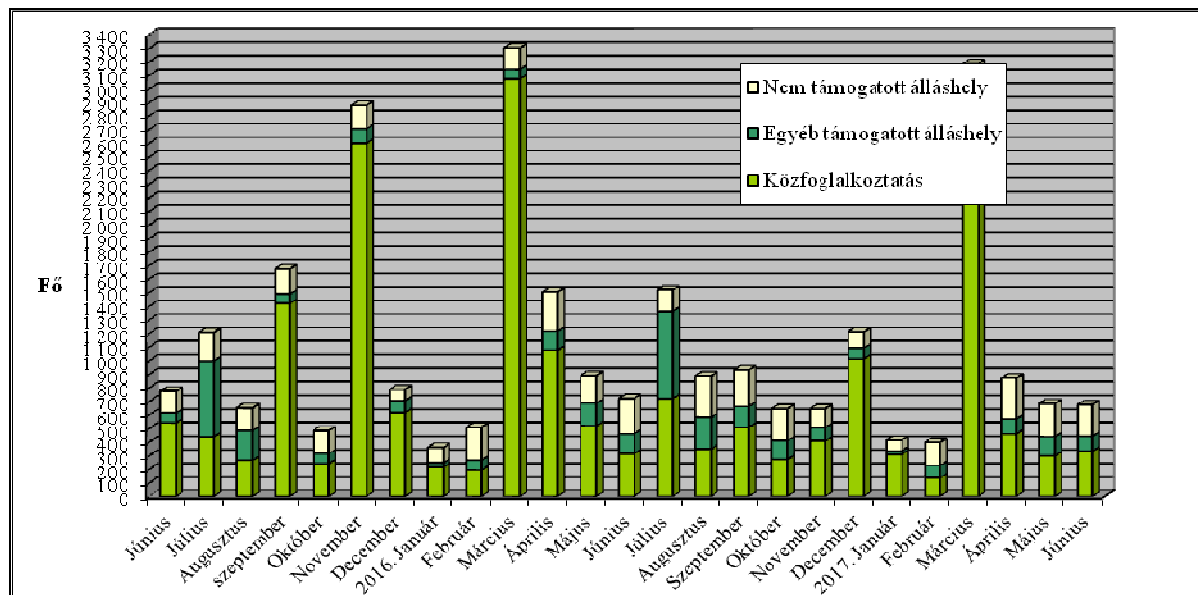
Járás Foglalkoztatási Osztály	Legfeljebb általános iskolát végzettek	50 év feletti	Több mint 12 hónapja folyamatosan regisztráltak	Szociális ellátásban részesülők (RSZS, FHT)	Pályakezdők
aránya a nyilvántartott álláskeresők körében, 2017. június					
Bonyhád	36,4%	25,4%	20,5%	21,3%	14,2%
Dombóvár	46,0%	25,4%	23,6%	30,9%	13,3%
Paks	47,7%	26,6%	27,1%	40,4%	12,2%
Tamási	57,1%	31,7%	23,3%	31,7%	12,7%
Szekszárd	47,9%	29,1%	30,6%	37,3%	10,8%
Tolna megye	48,2%	28,1%	26,3%	34,2%	12,2%
<i>Magyarország</i>	43,6%	31,4%	27,9%	32,3%	10,7%

Munkaerőigények alakulása

A májusi és a júniusi zárónap között a munkáltatók Tolna megyében 675 főre vonatkozó **új munkaerőigényt** jelentettek be a foglalkoztatási osztályokon, ez az előző havi bejelentéshez képest 8-cal, és az egy évvel korábbinál is 46-tal kevesebb volt.

A tárgyhavi újonnan jelzett üres állások közül 218 Tamási, 201 Szekszárd, 100 Dombóvár, 94 Paks, 62 pedig Bonyhád térségében jelent meg.

Az új álláshelyek számának alakulása Tolna megyében, 2015. június - 2017. június



Az újonnan bejelentett *támogatott álláslehetőségek* száma 445 volt, 16-al kevesebb az egy évvel korábbinál. A *támogatott állások* 75,1%-a (334 álláshely) valamely közfoglalkoztatási programhoz kapcsolódott.

Júniusban a bejelentett állások közül 230 álláshelyhez a foglalkoztatók nem igényeltek állami támogatást, számuk az előző havinál 11 álláshellyel, és az egy évvel korábbinál is 30 álláshellyel kevesebb volt. A nem támogatott munkaerőigények többsége a feldolgozóiparból (93 álláshely), az építőiparból (44 álláshely), a kereskedelem, gépjármű javítás területéről (26 álláshely), a szakmai, tudományos, műszaki területéről (11 álláshely) és a mezőgazdaságból (10 álláshely) érkezett.

Szekszárd, 2017.07.25.

Készítette: Varga Anikó

Településszintű munkaerő-piaci adatok 2017. június 20.

Járási Foglalkoztatási Oszt: **Bonyhád**

Település megnevezése	Lakónépesség 2016.	Nyilvántartott álláskereső fő	Foly.nyilv. >365 nap fő	Álláskeresői ellátásban részesülő	Szociális ellátásban részesülő	25 év alatti fő	50 éves és idősebb fő	Pályakezdő fő	Legfeljebb 8 általános fő	Gazdaságilag aktív népesség (becsült) 2016-ra	Mutató '2017 ¹	Munkavállalói korú népesség 2016. (fő)	Relatív mutató ² (%)	Arányszám ³
Aparhant	985	20	0	5	1	6	1	4	3	411	4,9	713	2,8	0,7
Bátaapáti	420	19	3	1	7	5	6	2	12	159	11,9	318	6,0	1,5
Bonyhád	13322	236	42	49	33	52	66	36	59	5538	4,3	9086	2,6	0,6
Bonyhádvarasd	407	5	2	3	0	0	1	0	1	165	3,0	307	1,6	0,4
Cikó	870	23	5	6	6	1	9	1	15	333	6,9	645	3,6	0,9
Felsőnána	583	12	5	3	1	1	2	1	3	268	4,5	453	2,6	0,7
Grábóc	169	9	2	1	3	1	4	1	5	55	16,2	125	7,2	1,8
Györe	643	5	0	1	1	3	0	2	2	246	2,0	473	1,1	0,3
Izmény	465	13	0	3	2	4	2	4	5	182	7,1	352	3,7	0,9
Kakasd	1643	22	4	4	2	4	10	3	7	678	3,2	1231	1,8	0,4
Kéty	683	16	1	7	2	3	3	3	2	304	5,3	488	3,3	0,8
Kisdorog	731	26	5	4	7	6	6	4	10	315	8,3	504	5,2	1,3
Kismányok	322	9	3	0	0	2	3	2	3	127	7,1	244	3,7	0,9
Kisvejte	406	29	9	3	13	5	7	6	21	158	18,3	293	9,9	2,4
Lengyel	532	22	8	6	9	0	7	0	9	217	10,1	385	5,7	1,4
Mórág	718	19	5	1	8	3	6	0	9	242	7,9	515	3,7	0,9
Mőcsény	375	4	3	1	1	0	3	0	1	135	3,0	239	1,7	0,4
Mucsfa	357	11	1	2	5	3	4	1	8	148	7,4	299	3,7	0,9
Murga	65	7	0	2	2	1	2	0	2	22	32,1	50	14,0	3,4
Nagymányok	2233	38	12	4	10	8	13	9	14	852	4,5	1575	2,4	0,6
Nagyvejte	158	1	0	0	0	0	1	0	1	66	1,5	108	0,9	0,2
Tevel	1349	28	4	4	5	7	6	6	9	615	4,6	970	2,9	0,7
Váralja	846	27	6	7	4	6	6	4	14	278	9,7	609	4,4	1,1
Závod	285	5	0	0	1	1	1	0	2	105	4,8	194	2,6	0,6
Zomba	2027	45	14	9	17	3	16	3	22	965	4,7	1487	3,0	0,7
Összesen	30 594	651	134	126	140	125	185	92	239	12585	5,2	21 663	3,0	0,7

¹ Regisztráltak száma / a gazdaságilag aktív népesség becslés száma.

² Nyilvántartott álláskereső a munkavállalói korú (15-64 éves) népesség %-ában.

³ A relatív mutató az országos relatív mutatóhoz viszonyított aránya.

Településszintű munkaerő-piaci adatok 2017. június 20.

Járási Foglalkoztatási Oszt: **Dombóvár**

Település megnevezése	Lakónépesség 2016.	Nyilvántartott álláskereső fő	Foly.nyilv. >365 nap fő	Álláskeresői ellátásban részesülő	Szociális ellátásban részesülő	25 év alatti fő	50 éves és idősebb fő	Pályakezdő fő	Legfeljebb 8 általános fő	Gazdaságilag aktív népesség (becsült) 2016-ra	Mutató '2017 ¹	Munkavállalói korú népesség 2016. (fő)	Relatív mutató ² (%)	Arány-szám ³
Attala	817	23	11	8	8	2	10	1	7	316	7,3	574	4,0	1,0
Csibrák	292	19	6	2	8	3	4	2	12	118	16,1	250	7,6	1,9
Csikóstóttós	799	27	6	2	7	5	9	3	11	337	8,0	595	4,5	1,1
Dalmand	1210	54	19	12	20	7	22	4	25	562	9,6	851	6,3	1,6
Dombóvár	18461	555	143	91	130	88	159	75	190	8237	6,7	12919	4,3	1,1
Döbrököz	1961	130	37	16	68	23	28	23	76	735	17,7	1317	9,9	2,4
Gyulaj	995	64	6	10	22	13	15	5	54	292	21,9	656	9,8	2,4
Jágónak	257	20	8	1	9	3	5	3	14	86	23,2	169	11,8	2,9
Kapospula	840	14	2	3	2	3	5	3	3	367	3,8	573	2,4	0,6
Kaposszekcső	1493	47	4	8	11	6	11	4	18	672	7,0	1024	4,6	1,1
Kocsola	1266	111	23	11	43	20	33	10	70	471	23,6	866	12,8	3,1
Kurd	1092	57	10	5	20	13	15	8	24	481	11,8	851	6,7	1,6
Lápadfő	164	11	2	1	2	4	2	4	9	60	18,2	126	8,7	2,1
Nak	578	23	4	1	7	2	5	2	10	191	12,0	392	5,9	1,4
Szakcs	811	32	1	3	14	5	13	4	24	270	11,8	586	5,5	1,3
Várong	156	12	2	1	3	3	4	3	8	56	21,3	120	10,0	2,5
Összesen	31 192	1 199	284	175	374	200	340	154	555	13253	9,0	21869	5,5	1,3

¹ Regisztráltak száma / a gazdaságilag aktív népesség becslött száma.

² Nyilvántartott álláskereső a munkavállalói korú (15-64 éves) népesség %-ában.

³ A relatív mutatónak az országos relatív mutatóhoz viszonyított aránya.

Településszintű munkaerő-piaci adatok 2017. június 20.

Járási Foglalkoztatási Oszt: Paks

Település megnevezése	Lakónépesség 2016.	Nyilvántartott álláskereső fő	Foly.nyilv. >365 nap fő	Álláskeresői ellátásban részesülő	Szociális ellátásban részesülő	25 év alatti fő	50 éves és idősebb fő	Pályakezdő fő	Legfeljebb 8 általános fő	Gazdaságilag aktív népesség (becsült) 2016-ra	Mutató '2017 ¹	Munkavállalói korú népesség 2016. (fő)	Relatív mutató ² (%)	Arány-szám ³
Bikács	454	25	6	4	10	4	6	2	14	180	13,9	327	7,6	1,9
Bölcske	2754	83	26	7	35	13	21	11	45	1073	7,7	1872	4,4	1,1
Dunaföldvár	8501	251	89	26	109	33	75	27	125	3587	7,0	5909	4,2	1,0
Dunaszentgyörgy	2528	72	20	9	21	16	20	12	37	1073	6,7	1775	4,1	1,0
Gerjen	1198	54	11	9	27	6	17	4	28	522	10,4	861	6,3	1,5
Györköny	936	20	7	2	8	2	8	2	4	366	5,5	670	3,0	0,7
Kajdacs	1241	61	15	3	27	8	18	5	36	484	12,6	852	7,2	1,8
Madocsa	1890	34	6	7	10	5	8	4	10	731	4,7	1320	2,6	0,6
Nagydorog	2544	98	20	18	35	18	25	12	52	1071	9,1	1866	5,3	1,3
Németkér	1723	58	5	10	17	5	12	4	32	738	7,9	1214	4,8	1,2
Paks	19117	368	104	64	126	52	106	45	121	9038	4,1	13633	2,7	0,7
Pálfa	1558	64	22	4	39	9	20	8	47	575	11,1	1142	5,6	1,4
Pusztahencse	931	51	9	4	26	13	12	9	34	382	13,3	722	7,1	1,7
Sárszentlőrinc	1039	72	18	8	38	12	24	8	48	377	19,1	752	9,6	2,4
Tengelic	2192	79	20	14	33	17	32	13	29	840	9,4	1530	5,2	1,3
Összesen:	48 606	1 390	378	189	561	213	404	166	662	21038	6,6	34445	4,0	1,0

¹ Regisztráltak száma / a gazdaságilag aktív népesség becsült száma.

² Nyilvántartott álláskereső a munkavállalói korú (15-64 éves) népesség %-ában.

³ A relatív mutatónak az országos relatív mutatóhoz viszonyított aránya.

Településszintű munkaerő-piaci adatok 2017. június 20.

Járási Foglalkoztatási Oszt: Tamási

Település megnevezése	Lakóné-pesség 2016.	Nyilvántartott álláskereső fő	Foly.nyilv. >365 nap fő	Álláskeresői ellátásban részesülő	Szociális ellátásban részesülő	25 év alatti fő	50 éves és idősebb fő	Pályakezdő fő	Legfeljebb 8 általános fő	Gazdaságilag aktív népesség (becsült) 2016-ra	Mutató '2017 ¹	Munkavállalói korú népesség 2016. (fő)	Relatív mutató ² (%)	Arány-szám ³
Belecska	349	4	0	0	2	3	1	1	3	153	2,6	271	1,5	0,4
Diósberény	331	15	2	4	3	2	5	2	4	112	13,4	233	6,4	1,6
Dúzs	243	19	11	6	7	2	11	1	9	95	20,0	184	10,3	2,5
Értény	783	56	5	8	25	11	14	7	42	282	19,8	471	11,9	2,9
Felsőnyék	980	24	8	6	8	8	7	5	16	421	5,7	716	3,4	0,8
Fürged	695	37	4	10	9	7	6	5	25	260	14,2	474	7,8	1,9
Gyöng	1999	43	15	8	17	7	18	3	22	718	6,0	1191	3,6	0,9
Hőgyész	2819	82	18	25	17	19	24	16	40	1106	7,4	1860	4,4	1,1
Iregszemcse	2621	93	29	17	22	14	31	10	52	1070	8,7	1841	5,1	1,2
Kalaznó	120	9	5	5	1	2	5	1	6	51	17,5	96	9,4	2,3
Keszőhidegkút	196	4	3	2	1	0	3	0	2	79	5,1	138	2,9	0,7
Kisszékely	297	12	4	2	1	1	4	0	8	98	12,2	198	6,1	1,5
Koppányszántó	296	16	3	4	5	3	5	2	9	112	14,3	221	7,2	1,8
Magyarkeszi	1214	76	15	12	37	13	25	8	47	531	14,3	853	8,9	2,2
Miszla	267	16	5	6	1	3	10	3	9	82	19,5	195	8,2	2,0
Mucsi	438	40	13	4	26	9	9	6	30	181	22,1	328	12,2	3,0
Nagykónyi	1097	57	12	11	21	6	22	3	41	440	12,9	761	7,5	1,8
Nagyszékely	408	20	7	8	4	2	14	1	13	134	15,0	302	6,6	1,6
Nagyszokoly	903	69	13	6	37	17	20	13	51	319	21,6	601	11,5	2,8
Ozora	1634	56	6	8	13	10	11	6	42	586	9,6	1145	4,9	1,2
Pári	613	36	8	10	9	12	13	7	24	248	14,5	464	7,8	1,9
Pincehely	2168	70	12	11	11	15	27	12	28	889	7,9	1534	4,6	1,1
Regöly	1132	23	7	13	7	3	13	2	13	516	4,5	780	2,9	0,7
Simontornya	3986	129	41	20	47	18	43	12	69	1748	7,4	2792	4,6	1,1
Szakadát	192	5	3	2	2	1	2	1	3	69	7,2	136	3,7	0,9
Szakály	1333	42	4	2	19	13	10	11	19	550	7,6	918	4,6	1,1
Szárazd	246	7	2	0	4	1	3	1	6	86	8,1	161	4,3	1,1
Tamási	8068	192	40	57	41	37	60	24	81	3668	5,2	5689	3,4	0,8
Tolnanémedi	1048	27	4	7	6	4	10	2	18	394	6,9	722	3,7	0,9
Udvari	327	2	0	1	0	0	1	0	0	113	1,8	232	0,9	0,2
Újireg	282	5	1	2	2	0	1	0	2	108	4,6	181	2,8	0,7
Varsád	344	13	3	1	6	1	7	1	7	133	9,8	256	5,1	1,2
Összesen:	37 429	1 299	303	278	411	244	435	166	741	15352	8,5	25944	4,9	1,2

¹ Regisztráltak száma / a gazdaságilag aktív népesség becslés száma.

² Nyilvántartott álláskereső a munkavállalói korú (15-64 éves) népesség %-ában.

³ A relatív mutató az országos relatív mutatóhoz viszonyított aránya.

Településszintű munkaerő-piaci adatok 2017. június 20.

Járási Foglalkoztatási Oszt: Szekszárd

Település megnevezése	Lakóné-pesség 2016.	Nyilvántartott állskereső fő	Foly.nyilv. >365 nap fő	Álláskeresői ellátásban részesülő	Szociális ellátásban részesülő	25 év alatti fő	50 éves és idősebb fő	Pályakezdő fő	Legfeljebb 8 általános fő	Gazdaságilag aktív népesség (becsült) 2016-ra	Mutató '2017 ¹	Munkavállalói korú népesség 2016. (fő)	Relatív mutató ² (%)	Arányszám ³
Alsónána	697	32	11	6	16	3	16	1	12	281	11,4	495	6,5	1,6
Alsónyék	751	33	13	5	17	4	18	2	20	280	11,8	537	6,1	1,5
Báta	1650	98	41	11	51	10	30	7	60	627	15,6	1124	8,7	2,1
Bátaszék	6118	165	47	33	73	30	64	18	83	2655	6,2	4398	3,8	0,9
Decs	3746	160	54	14	87	20	43	17	94	1556	10,3	2743	5,8	1,4
Harc	872	33	14	6	16	5	13	4	12	392	8,4	654	5,0	1,2
Kistormás	339	13	3	1	7	1	3	1	7	135	9,7	255	5,1	1,3
Kölesd	1501	60	16	7	24	6	23	6	39	529	11,4	1022	5,9	1,4
Medina	795	35	12	5	14	4	10	1	20	500	7,0	562	6,2	1,5
Ócsény	2309	60	20	17	24	10	22	5	28	1022	5,9	1737	3,5	0,8
Pörboly	541	12	3	1	4	1	6	1	7	213	5,6	386	3,1	0,8
Sárpilis	692	59	27	8	41	13	20	5	38	263	22,4	442	13,3	3,3
Sióagárd	1222	26	4	8	8	3	10	3	9	520	5,0	848	3,1	0,8
Szálka	571	12	1	1	1	4	0	4	3	263	4,6	439	2,7	0,7
Szedres	2191	75	17	10	19	15	19	9	41	1013	7,4	1638	4,6	1,1
Szekszárd	32844	821	237	154	261	116	240	94	320	15168	5,4	22835	3,6	0,9
Várdomb	1084	28	5	9	8	6	9	4	9	527	5,3	888	3,2	0,8
Összesen:	57 923	1 722	525	296	671	251	546	182	802	25942	6,6	41003	4,1	1,0

¹ Regisztráltak száma / a gazdaságilag aktív népesség becslés száma.

² Nyilvántartott állskereső a munkavállalói korú (15-64 éves) népesség %-ában.

³ A relatív mutató az országos relatív mutatóhoz viszonyított aránya.

Településszintű munkaerő-piaci adatok 2017. június 20.

Munkaerő-piaci Pont: Tolna

Település megnevezése	Lakóné-pesség 2016.	Nyilvántartott álláskereső fő	Foly.nyilv. >365 nap fő	Álláskeresői ellátásban részesülő	Szociális ellátásban részesülő	25 év alatti fő	50 éves és idősebb fő	Pályakezdő fő	Legfeljebb 8 általános fő	Gazdaságilag aktív népesség (becsült) 2016-ra	Mutató '2017 ¹	Munkavállalói korú népesség 2016. (fő)	Relatív mutató ² (%)	Arány-szám ³
Bogyiszló	2134	107	31	13	45	22	31	17	63	855	12,5	1539	7,0	1,7
Fadd	4036	132	25	23	31	25	36	19	71	1589	8,3	2861	4,6	1,1
Fácánkert	624	28	9	3	13	2	7	1	20	291	9,6	478	5,9	1,4
Tolna	11080	363	129	65	122	46	117	37	169	4680	7,8	7830	4,6	1,1
Összesen:	17874	630	194	104	211	95	191	74	323	7415	8,5	12708	5,0	1,2

¹ Regisztráltak száma / a gazdaságilag aktív népesség becslés száma.

² Nyilvántartott álláskereső a munkavállalói korú (15-64 éves) népesség %-ában.

³ A relatív mutató az országos relatív mutatóhoz viszonyított aránya.

Megye - Ország összesen

Település megnevezése	Lakóné-pesség 2016.	Nyilvántartott álláskereső fő	Foly.nyilv. >365 nap fő	Álláskeresői ellátásban részesülő	Szociális ellátásban részesülő	25 év alatti fő	50 éves és idősebb fő	Pályakezdő fő	Legfeljebb 8 általános fő	Gazdaságilag aktív népesség (becsült) 2016-ra	Mutató '2017 ¹	Munkavállalói korú népesség 2016. (fő)	Relatív mutató ² (%)	Arány-szám ³
Tolna megye:	223 618	6 891	1 818	1 168	2 368	1 128	2 101	834	3 322	95 585	7,2	157 631	4,4	1,1
Ország össz. :	9 830 485	279 566	77 909	57 551	90 389	43 510	93 683	29 824	121 914	4 586 216	6,1	6 862 299	4,1	1,0

95 585

¹ Regisztráltak száma / a gazdaságilag aktív népesség becslés száma.

² Nyilvántartott álláskereső a munkavállalói korú (15-64 éves) népesség %-ában.

³ A relatív mutató az országos relatív mutatóhoz viszonyított aránya.



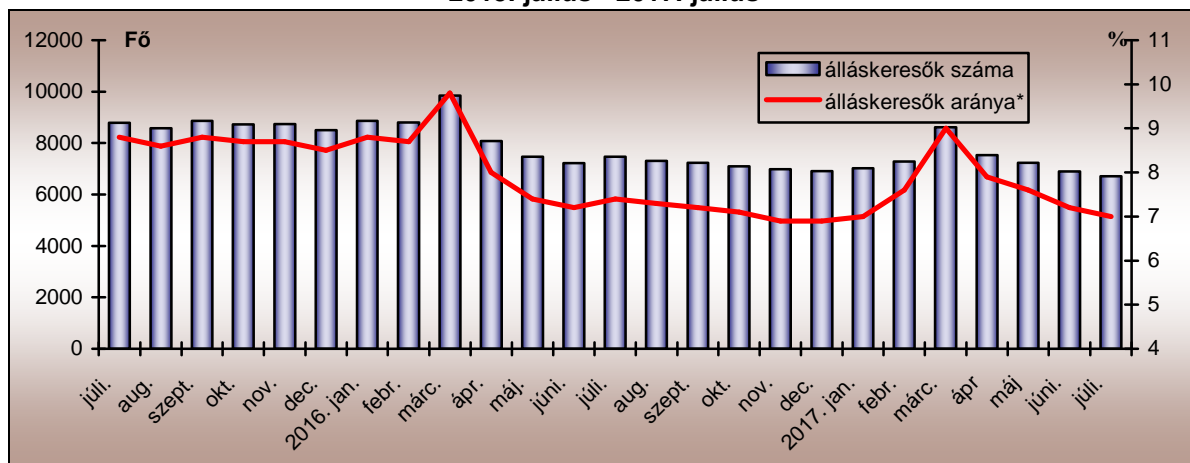
TOLNA MEGYEI KORMÁNYHIVATAL

A MUNKAERŐ-PIACI HELYZET ALAKULÁSA TOLNA MEGYÉBEN – 2017. JÚLIUS

Nyilvántartott álláskeresők száma és aránya

2017. július 20-án a Tolna Megyei Kormányhivatal Társadalombiztosítási és Foglalkoztatási Főosztályának nyilvántartásában 6.711 **álláskereső** szerepelt, amely az előző hónaphoz képest 181 fős (2,6%-os) csökkenést jelentett. Éves bázison az álláskeresők száma 753 fős (10,1%-os) csökkenést mutatott.

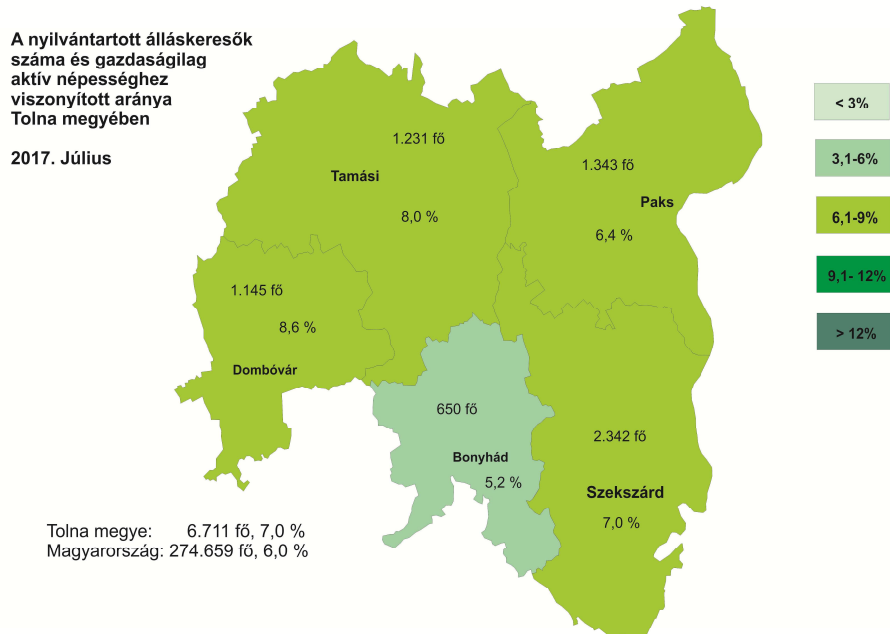
A nyilvántartott álláskeresők számának alakulása Tolna megyében 2015. július - 2017. július



Július hónap folyamán júniushoz képest 8 fővel kevesebben, 1.039-en váltak álláskeresővé Tolna megyében. A nyilvántartásból kikerülők száma is csökkent 172 fővel az előző hónaphoz képest, így 1.216 kilépő jellemezte a júliust.

A tárgyhavi zárónapon Tolna megyében a legnagyobb **munkaerő-kínálat**, 2.342 fő, a Szekszárdi térséget jellemezte. Paks körzetében 1.343 fő, Tamási térségében 1.231 fő regisztrált tartottunk nyilván, míg Dombóvár nyilvántartásában 1.145-en szerepeltek. A legkevesebb álláskereső, 650 fő a Bonyhádi Járás foglalkoztatási osztályának regiszterében volt található.

A vizsgált hónapban nyilvántartott álláskeresők Tolna megye gazdaságilag aktív népességének 7,0%-át tették ki, ami 0,2%-ponttal alacsonyabb a június havinál, és az előző év azonos időszakánál is 0,4%-ponttal kevesebb. A Tolna megyei tárgyhavi mutató az országos átlagnál 1%-ponttal volt kedvezőtlenebb.

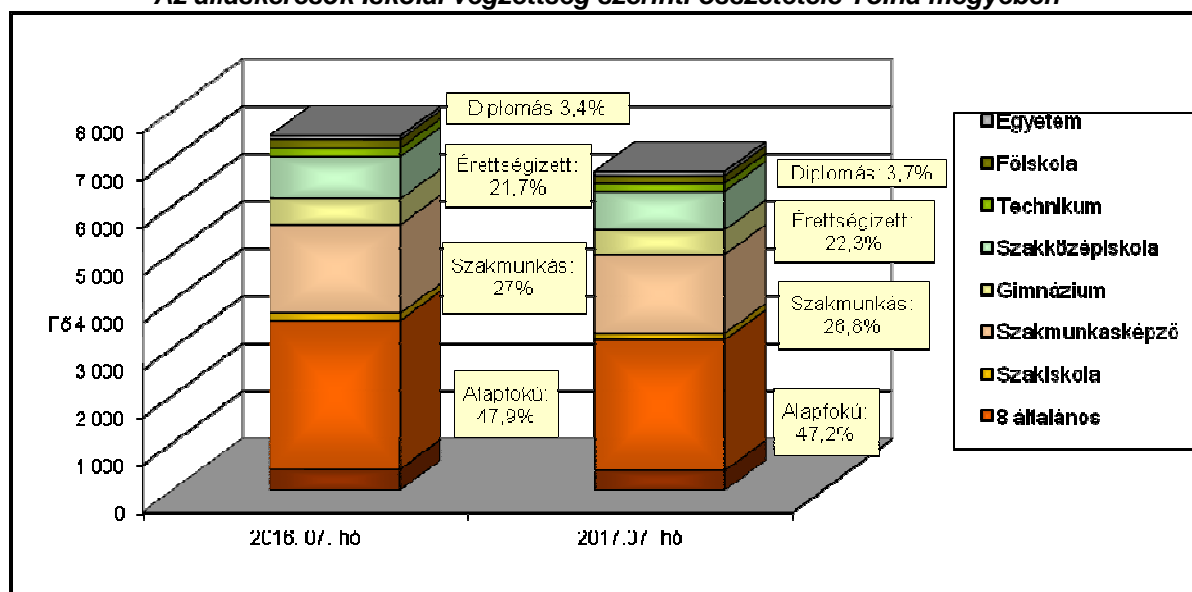


A nyilvántartott álláskeresők gazdaságilag aktív népességhez viszonyított aránya 2017. július hónapban is Dombóvár (8,6%) és Tamási (8%) körzetében volt a legmagasabb. Szekszárd vonzaskörzetében 7%, Paks környékén 6,4%, Bonyhád térségében pedig 5,2% volt a ráta értéke. Ebben a hónapban Bonyhád és Paks mutatója is kedvezőbb volt a megyei átlagnál.

A nyilvántartott álláskeresők összetétele

Az előző év azonos időszakához képest kisebb arányváltozások tapasztalhatók az álláskeresők iskolai végzettség szerinti összetételét tekintve. A legfeljebb általános iskolát végzettek aránya 0,7%-ponttal csökkent. A magasabb iskolai végzettségű álláskeresők aránya ugyanakkor a szakmunkásokat kivéve nőtt. Az érettségi bizonyítvánnyal rendelkezők részaránya 0,6%-ponttal lett magasabb, a diplomások aránya az álláskeresőkön belül 0,3%-ponttal nőtt, relatív helyzetük kismértékben romlott az elmúlt egy évben. A szakmunkás végzettségűek arányában 0,2%-pontos csökkenés történt.

Az álláskeresők iskolai végzettség szerinti összetétele Tolna megyében



A legnagyobb hányadot változatlanul a legfeljebb 8 általános iskolai osztályt végzettek jelentik, 47,2%-os arányuk alapján az álláskeresők közel felének ez a legmagasabb iskolai végzettsége. Ez azért is komoly probléma, mert az iskolai végzettség az a tényező, ami az álláskeresők elhelyezkedési esélyeit leginkább befolyásolja. Érettségivel az álláskeresők 22,3%-a, szakmunkás végzettséggel 26,8%-uk, diplomával 3,7%-uk rendelkezett.

Néhány, a Tolna megyei álláskeresők összetételét jellemző adat

Jellemző	2017. július		2017. június		2016. július	
	Létszám	Arány	Létszám	Arány	Létszám	Arány
Összes álláskereső	6 711	100,0%	6 892	100,0%	7 464	100,0%
Férfi	3 316	49,4%	3 465	50,3%	3 685	49,4%
Nő	3 395	50,6%	3 427	49,7%	3 779	50,6%
Legfeljebb 25 éves	1 271	18,9%	1 315	19,1%	1 490	20,0%
26 -35 éves	1 356	20,2%	1 398	20,3%	1 467	19,7%
36 - 50 éves	2 197	32,7%	2 244	32,6%	2 539	34,0%
50 év feletti	1 887	28,1%	1 935	28,1%	1 968	26,4%
Pályakezdő	820	12,2%	841	12,2%	1 011	13,5%
Álláskeresői támogatásban részesülő	1 230	18,3%	1 170	17,0%	1 290	17,3%
Szociális ellátásban részesülő	2 258	33,6%	2 360	34,2%	2 408	32,3%
Ellátásban nem részesülő	3 223	48,0%	3 362	48,8%	3 766	50,5%
Több, mint 12 hónapja folyamatosan nyilvántartott	1 844	27,5%	1 814	26,3%	2 170	29,1%

Pályakezdők

Július folyamán az előző havihoz hasonló volt a **pályakezdő álláskeresők beáramlása** a foglalkoztatási osztályokra, amely még mindig az iskolarendszerben újonnan végzettek megjelenését mutatja. A tárgy hónapban 216 pályakezdő került be a regisztrációba, ez az előző havinál mindössze 13 fővel kevesebb, az előző év azonos időszakánál viszont 73 fővel kevesebb volt. A belépők között ezúttal az érettségivel rendelkezők szerepeltek a legnagyobb, 47,2%-os arányban, de jelentős volt a legfeljebb 8 osztályt végzettek beáramlása is (26,9%). A kilépők száma viszont 39 fővel több volt az előző havinál, így a tárgy hónapban 229 pályakezdő került ki a regisztrációból.

A júliusi zárónapon 820 **pályakezdő** szerepelt a regiszterünkben, mely az előző havi értéknél 21 fővel kevesebb, és az előző évi júliusi létszámnál is 191 fővel kevesebb volt. Arányuk az összes nyilvántartott álláskeresőn belül 12,2% volt, ami megegyezik az előző havival, az egy évvel korábbi adatnál viszont 1,3%-ponttal volt alacsonyabb.

Álláskeresői ellátások

A 2017. július 20-i állapot szerint a Tolna megyében nyilvántartott álláskeresők közül 1.230 fő volt jogosult valamilyen típusú **álláskeresői ellátásra**, ami 60 fővel magasabb az előző havi létszámnál, és 60 fővel kevesebb volt a 2016. azonos időszaki adatnál.

Júliusban az álláskeresői járadékban részesülők száma 55 fővel 796 főre nőtt, így arányuk 11,9%-ot tett ki. Az álláskeresői segélyre jogosultak a tárgy hónapban 434-en voltak, létszámuk 5 fővel nőtt az előző hónaphoz képest, arányuk 6,5%-os volt.

Foglalkoztatást helyettesítő támogatásra 2.248 fő volt jogosult júliusban. A szociális típusú ellátásban részesülő nyilvántartott álláskeresők száma a júniuséhoz viszonyítva 102 fővel csökkent, arányuk 33,7%-ot tett ki a tárgyidőszakban.

Az álláskeresők közel fele (3.223 fő) sem álláskeresői, sem szociális ellátásra nem volt jogosult.

Tartós és hátrányos helyzetű álláskereső

A tartós, több mint egy éve, megszakítás nélkül a nyilvántartásban szereplő álláskeresők száma az előző hónaphoz viszonyítva 30 fővel nőtt, az előző év azonos időszakához viszonyítva pedig 326 fővel csökkent. Az 1.844 tartósan állás nélküli az összes álláskeresőhöz viszonyítva 27,5%-os aránnyal szerepelt 2017. júliusban, ami 1,6%-ponttal jelent kevesebbet az egy évvel korábbi arányszámnál. A vizsgált csoportba tartozó álláskeresők körében 50,3%-ot tett ki a legfeljebb 8 általános iskolát végzettek aránya, 50,1%-uk pedig 50 év feletti volt. A „tartós munkanélküliek” 47,8%-a foglalkoztatást helyettesítő támogatásban részesült a járási hivataltól, 34,7%-uk pedig semmiféle ellátásra nem volt jogosult.

A munkaerőpiacon leginkább hátránnyal küzdő célcsoportok aránya az álláskeresők körében Tolna megye foglalkoztatási körzeteiben

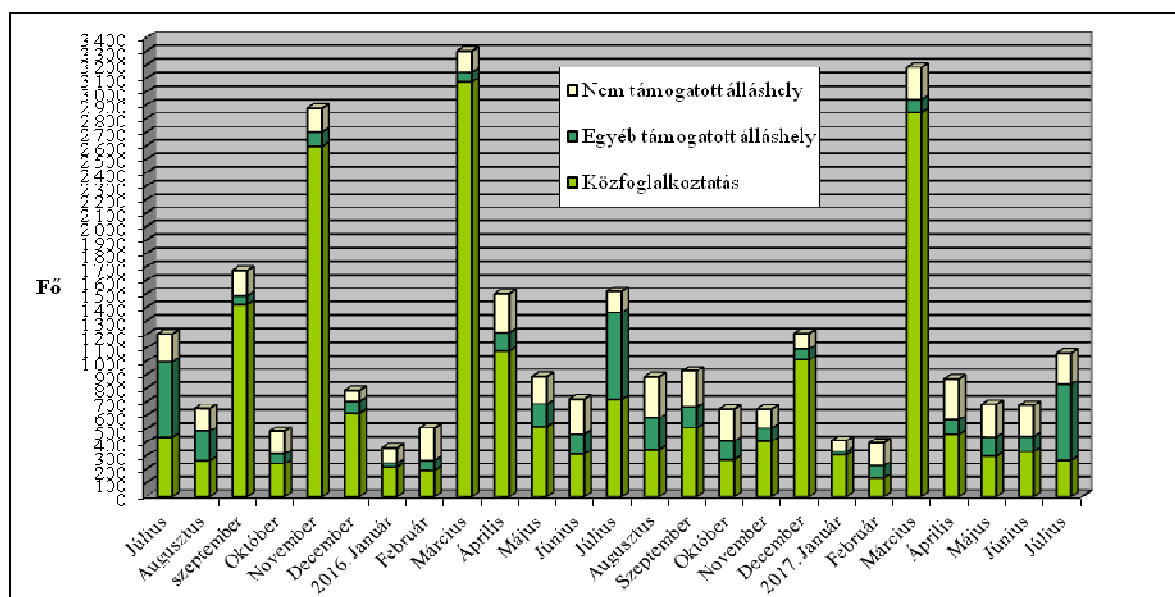
Járás Foglalkoztatási Osztály	Legfeljebb általános iskolát végzettek	50 év felettek	Több mint 12 hónapja folyamatosan regisztráltak	Szociális ellátásban részesülők (RSZS, FHT)	Pályakezdők
aránya a nyilvántartott álláskeresők körében, 2017. június					
Bonyhád	35,1%	25,4%	24,0%	20,2%	15,1%
Dombóvár	43,7%	25,8%	25,2%	31,0%	13,1%
Paks	47,2%	26,6%	28,1%	38,4%	12,1%
Tamási	56,3%	32,5%	24,7%	31,0%	11,8%
Szekszárd	47,5%	28,6%	30,7%	37,4%	11,3%
Tolna megye	47,2%	28,1%	27,5%	33,6%	12,2%
Magyarország	42,7%	31,5%	28,2%	31,7%	11,0%

Munkaerőigények alakulása

A júniusi és a júliusi zárónap között a munkáltatók Tolna megyében 1.062 főre vonatkozó új munkaerőigényt jelentettek be a foglalkoztatási osztályokon, ez az előző havi bejelentéshez képest 387-tel több, az egy évvel korábinál viszont 458-cal kevesebb volt.

A tárgyhavi újonnan jelzett üres állások közül 327 Szekszárd, 323 Tamási, 155 Bonyhád, 151 Paks, 106 pedig Dombóvár térségében jelent meg.

Az új álláshelyek számának alakulása Tolna megyében, 2015. július - 2017. július



Az újonnan bejelentett *támogatott álláslehetőségek* száma 830 volt, 535-tel kevesebb az egy évvel korábbinál. A *támogatott állások* 32,5%-a (270 álláshely) valamely közfoglalkoztatási programhoz érkezett, csaknem fele azonban ezúttal a július-augusztus hónapokban működő „Nyári diákmunka” programhoz kapcsolódott (414 álláshely).

Júliusban a bejelentett állások közül 232 álláshelyhez a foglalkoztatók nem igényeltek állami támogatást, számuk az előző havinál 2 álláshellyel, és az egy évvel korábbinál is 77 álláshellyel több volt. A nem támogatott munkaerőigények többsége az adminisztratív és szolgáltatást támogató tevékenység területéről (101 álláshely), a feldolgozóiparból (38 álláshely), a kereskedelem, járműjavítás területéről (29 álláshely), az építőiparból (19 álláshely), és a mezőgazdaságból (14 álláshely) érkezett.

Szekszárd, 2017.08.28.

Készítette: Varga Anikó

Településszintű munkaerő-piaci adatok 2017. július 20.

Járási Foglalkoztatási Oszt: **Bonyhád**

Település megnevezése	Lakónépesség 2016.	Nyilvántartott állskereső fő	Foly.nyilv. >365 nap fő	Álláskeresői ellátásban részesülő	Szociális ellátásban részesülő	25 év alatti fő	50 éves és idősebb fő	Pályakezdő fő	Legfeljebb 8 általános fő	Gazdaságilag aktív népesség (becsült) 2016-ra	Mutató '2017 ¹	Munkavállalói korú népesség 2016. (fő)	Relatív mutató ² (%)	Arányszám ³
Aparhant	985	20	1	7	1	4	1	3	5	411	4,9	713	2,8	0,7
Bátaapáti	420	12	6	1	5	4	3	2	8	159	7,5	318	3,8	0,9
Bonyhád	13322	216	50	45	31	52	65	33	49	5538	3,9	9086	2,4	0,6
Bonyhádvarasd	407	7	2	2	0	2	2	2	2	165	4,2	307	2,3	0,6
Cikó	870	26	6	7	5	2	11	2	16	333	7,8	645	4,0	1,0
Felsőnána	583	14	5	4	1	2	4	1	2	268	5,2	453	3,1	0,8
Grábóc	169	9	2	1	2	2	3	2	4	55	16,2	125	7,2	1,8
Györe	643	6	0	2	1	4	0	1	2	246	2,4	473	1,3	0,3
Izmény	465	13	1	4	2	4	1	4	7	182	7,1	352	3,7	0,9
Kakasd	1643	21	4	8	1	4	10	3	4	678	3,1	1231	1,7	0,4
Kéty	683	14	2	3	2	4	3	4	2	304	4,6	488	2,9	0,7
Kisdorog	731	26	5	4	8	5	7	3	10	315	8,3	504	5,2	1,3
Kismányok	322	9	3	0	0	3	3	3	2	127	7,1	244	3,7	0,9
Kisvejte	406	29	10	4	12	5	7	7	21	158	18,3	293	9,9	2,5
Lengyel	532	23	9	6	7	0	6	1	10	217	10,6	385	6,0	1,5
Mórág	718	21	6	1	9	1	8	1	12	242	8,7	515	4,1	1,0
Mőcsény	375	5	3	1	1	1	3	0	1	135	3,7	239	2,1	0,5
Mucsfa	357	10	2	1	5	3	4	1	7	148	6,7	299	3,3	0,8
Murga	65	5	0	1	0	1	0	0	2	22	23,0	50	10,0	2,5
Nagymányok	2233	45	13	10	9	12	15	11	13	852	5,3	1575	2,9	0,7
Nagyvejte	158	2	0	1	0	0	1	0	2	66	3,0	108	1,9	0,5
Tevel	1349	28	4	4	4	6	5	5	9	615	4,6	970	2,9	0,7
Váralja	846	29	6	6	6	8	5	5	13	278	10,4	609	4,8	1,2
Závod	285	6	0	2	1	1	1	0	2	105	5,7	194	3,1	0,8
Zomba	2027	46	15	10	17	4	15	4	22	965	4,8	1487	3,1	0,8
Összesen	30 594	642	155	135	130	134	183	98	227	12585	5,1	21 663	3,0	0,7

¹ Regisztráltak száma / a gazdaságilag aktív népesség becslés száma.

² Nyilvántartott álláskereső a munkavállalói korú (15-64 éves) népesség %-ában.

³ A relatív mutató az országos relatív mutatóhoz viszonyított aránya.

Településszintű munkaerő-piaci adatok 2017. július 20.

Járási Foglalkoztatási Oszt: **Dombóvár**

Település megnevezése	Lakónépesség 2016.	Nyilvántartott állskereső fő	Foly.nyilv. >365 nap fő	Álláskeresői ellátásban részesülő	Szociális ellátásban részesülő	25 év alatti fő	50 éves és idősebb fő	Pályakezdő fő	Legfeljebb 8 általános fő	Gazdaságilag aktív népesség (becsült) 2016-ra	Mutató '2017 ¹	Munkavállalói korú népesség 2016. (fő)	Relatív mutató ² (%)	Arányszám ³
Attala	817	26	12	7	7	5	10	4	9	316	8,2	574	4,5	1,1
Csibrák	292	16	6	2	7	2	3	1	9	118	13,6	250	6,4	1,6
Csikóstóttós	799	27	6	3	6	6	8	3	9	337	8,0	595	4,5	1,1
Dalmand	1210	52	18	13	19	6	22	3	24	562	9,2	851	6,1	1,5
Dombóvár	18461	547	149	97	125	87	161	72	176	8237	6,6	12919	4,2	1,1
Döbrököz	1961	115	35	12	64	17	23	21	70	735	15,6	1317	8,7	2,2
Gyulaj	995	63	7	10	21	10	15	5	51	292	21,6	656	9,6	2,4
Jágónak	257	22	7	1	10	5	4	5	12	86	25,5	169	13,0	3,3
Kapospula	840	12	2	3	2	1	4	2	4	367	3,3	573	2,1	0,5
Kaposszekcső	1493	43	6	7	7	10	6	7	13	672	6,4	1024	4,2	1,0
Kocsola	1266	102	24	11	44	18	34	10	61	471	21,6	866	11,8	2,9
Kurd	1092	55	10	5	21	11	14	8	23	481	11,4	851	6,5	1,6
Lápfő	164	6	0	1	2	2	2	1	5	60	9,9	126	4,8	1,2
Nak	578	22	4	3	7	1	5	1	9	191	11,5	392	5,6	1,4
Szakcs	811	25	2	5	11	2	11	0	19	270	9,3	586	4,3	1,1
Várong	156	11	1	1	3	3	4	3	7	56	19,5	120	9,2	2,3
Összesen	31 192	1 144	289	181	356	186	326	146	501	13253	8,6	21869	5,2	1,3

¹ Regisztráltak száma / a gazdaságilag aktív népesség becslés száma.

² Nyilvántartott álláskereső a munkavállalói korú (15-64 éves) népesség %-ában.

³ A relatív mutató az országos relatív mutatóhoz viszonyított aránya.

Településszintű munkaerő-piaci adatok 2017. július 20.

Járási Foglalkoztatási Oszt: Paks

Település megnevezése	Lakónépesség 2016.	Nyilvántartott álláskereső fő	Foly.nyilv. >365 nap fő	Álláskeresői ellátásban részesülő	Szociális ellátásban részesülő	25 év alatti fő	50 éves és idősebb fő	Pályakezdő fő	Legfeljebb 8 általános fő	Gazdaságilag aktív népesség (becsült) 2016-ra	Mutató '2017 ¹	Munkavállalói korú népesség 2016. (fő)	Relatív mutató ² (%)	Arány-szám ³
Bikács	454	24	6	3	11	2	7	2	14	180	13,3	327	7,3	1,8
Bölcske	2754	78	26	6	37	14	19	11	47	1073	7,3	1872	4,2	1,0
Dunaföldvár	8501	247	89	26	101	38	71	30	119	3587	6,9	5909	4,2	1,0
Dunaszentgyörgy	2528	77	21	13	21	16	20	12	39	1073	7,2	1775	4,3	1,1
Gerjen	1198	42	10	7	17	3	18	2	24	522	8,1	861	4,9	1,2
Györköny	936	19	7	0	8	2	8	2	4	366	5,2	670	2,8	0,7
Kajdacs	1241	55	16	3	25	7	15	3	34	484	11,4	852	6,5	1,6
Madocsa	1890	39	5	8	11	10	8	7	9	731	5,3	1320	3,0	0,7
Nagydorog	2544	96	21	14	34	19	24	14	49	1071	9,0	1866	5,1	1,3
Németkér	1723	51	5	7	14	2	12	2	27	738	6,9	1214	4,2	1,0
Paks	19117	362	102	60	115	55	104	49	115	9038	4,0	13633	2,7	0,7
Pálfa	1558	65	24	7	36	5	20	5	44	575	11,3	1142	5,7	1,4
Pusztahencse	931	46	9	5	22	8	11	6	33	382	12,0	722	6,4	1,6
Sárszentlőrinc	1039	69	17	6	32	10	25	8	46	377	18,3	752	9,2	2,3
Tengelic	2192	72	20	12	32	15	28	10	26	840	8,6	1530	4,7	1,2
Összesen:	48 606	1 342	378	177	516	206	390	163	630	21038	6,4	34445	3,9	1,0

¹ Regisztráltak száma / a gazdaságilag aktív népesség becsült száma.

² Nyilvántartott álláskereső a munkavállalói korú (15-64 éves) népesség %-ában.

³ A relatív mutató az országos relatív mutatóhoz viszonyított aránya.

Településszintű munkaerő-piaci adatok 2017. július 20.

Járási Foglalkoztatási Oszt: Tamási

Település megnevezése	Lakónépesség 2016.	Nyilvántartott álláskereső fő	Foly.nyilv. >365 nap fő	Álláskeresői ellátásban részesülő	Szociális ellátásban részesülő	25 év alatti fő	50 éves és idősebb fő	Pályakezdő fő	Legfeljebb 8 általános fő	Gazdaságilag aktív népesség (becsült) 2016-ra	Mutató '2017 ¹	Munkavállalói korú népesség 2016. (fő)	Relatív mutató ² (%)	Arány-szám ³
Belecska	349	4	0	1	1	1	1	0	3	153	2,6	271	1,5	0,4
Diósberény	331	9	2	1	3	0	3	0	4	112	8,0	233	3,9	1,0
Dúzs	243	21	10	7	7	4	11	2	9	95	22,1	184	11,4	2,9
Értény	783	46	5	10	18	7	13	4	34	282	16,3	471	9,8	2,4
Felsőnyék	980	27	8	11	7	6	8	4	19	421	6,4	716	3,8	0,9
Fürged	695	31	3	9	6	8	6	3	25	260	11,9	474	6,5	1,6
Gyöng	1999	44	15	9	16	8	16	6	22	718	6,1	1191	3,7	0,9
Hőgyész	2819	75	15	25	14	21	22	18	33	1106	6,8	1860	4,0	1,0
Iregszemcse	2621	89	29	15	25	16	30	11	44	1070	8,3	1841	4,8	1,2
Kalaznó	120	11	5	5	1	2	6	1	7	51	21,4	96	11,5	2,9
Keszőhidegkút	196	3	3	2	1	0	3	0	2	79	3,8	138	2,2	0,5
Kisszékely	297	8	3	2	1	0	3	0	6	98	8,2	198	4,0	1,0
Koppányszántó	296	15	3	4	5	2	5	1	9	112	13,4	221	6,8	1,7
Magyarkeszi	1214	73	14	8	36	16	26	11	46	531	13,8	853	8,6	2,1
Miszla	267	12	5	6	2	0	9	0	8	82	14,6	195	6,2	1,5
Mucsi	438	39	14	4	25	9	9	5	29	181	21,5	328	11,9	3,0
Nagykónyi	1097	59	13	15	21	6	22	3	41	440	13,4	761	7,8	1,9
Nagyszékely	408	19	7	10	3	1	15	1	11	134	14,2	302	6,3	1,6
Nagyszokoly	903	59	13	4	36	11	18	7	43	319	18,5	601	9,8	2,5
Ozora	1634	58	7	10	17	12	11	8	42	586	9,9	1145	5,1	1,3
Pári	613	34	8	15	7	8	13	5	21	248	13,7	464	7,3	1,8
Pincehely	2168	62	13	14	11	11	21	10	24	889	7,0	1534	4,0	1,0
Regöly	1132	24	8	14	6	2	12	1	12	516	4,7	780	3,1	0,8
Simontornya	3986	124	40	21	42	18	44	11	67	1748	7,1	2792	4,4	1,1
Szakadát	192	4	3	1	2	0	2	0	2	69	5,8	136	2,9	0,7
Szakály	1333	34	4	6	15	7	12	4	17	550	6,2	918	3,7	0,9
Szárazd	246	9	2	0	4	1	3	1	8	86	10,5	161	5,6	1,4
Tamási	8068	189	44	69	37	32	62	22	79	3668	5,2	5689	3,3	0,8
Tolnanémedi	1048	29	4	10	4	5	10	3	15	394	7,4	722	4,0	1,0
Udvari	327	3	0	2	0	0	2	0	0	113	2,7	232	1,3	0,3
Újireg	282	4	1	1	1	0	1	0	2	108	3,7	181	2,2	0,6
Varsád	344	15	3	1	7	3	4	3	8	133	11,3	256	5,9	1,5
Összesen:	37 429	1 233	304	312	381	217	423	145	692	15352	8,0	25944	4,6	1,2

¹ Regisztráltak száma / a gazdaságilag aktív népesség becslés száma.

² Nyilvántartott álláskereső a munkavállalói korú (15-64 éves) népesség %-ában.

³ A relatív mutató az országos relatív mutatóhoz viszonyított aránya.

Településszintű munkaerő-piaci adatok 2017. július 20.

Járási Foglalkoztatási Oszt: Szekszárd

Település megnevezése	Lakóné-pesség 2016.	Nyilvántartott álláskereső fő	Foly.nyilv. >365 nap fő	Álláskeresői ellátásban részesülő	Szociális ellátásban részesülő	25 év alatti fő	50 éves és idősebb fő	Pályakezdő fő	Legfeljebb 8 általános fő	Gazdaságilag aktív népesség (becsült) 2016-ra	Mutató '2017 ¹	Munkavállalói korú népesség 2016. (fő)	Relatív mutató ² (%)	Arányszám ³
Alsónána	697	34	11	4	16	3	17	2	13	281	12,1	495	6,9	1,7
Alsónyék	751	35	12	4	17	4	19	2	20	280	12,5	537	6,5	1,6
Báta	1650	97	42	10	50	9	30	7	61	627	15,5	1124	8,6	2,2
Bátaszék	6118	165	47	33	65	29	61	18	79	2655	6,2	4398	3,8	0,9
Decs	3746	158	58	14	93	18	44	15	97	1556	10,2	2743	5,8	1,4
Harc	872	30	12	5	13	4	13	3	13	392	7,7	654	4,6	1,1
Kistormás	339	13	3	0	8	0	4	0	8	135	9,7	255	5,1	1,3
Kölesd	1501	64	13	12	24	7	23	6	43	529	12,1	1022	6,3	1,6
Medina	795	37	10	5	16	3	9	1	21	500	7,4	562	6,6	1,6
Ócsény	2309	63	22	13	23	12	21	8	29	1022	6,2	1737	3,6	0,9
Pörboly	541	12	3	3	5	1	7	1	6	213	5,6	386	3,1	0,8
Sárpilis	692	61	27	7	39	10	18	4	39	263	23,2	442	13,8	3,4
Sióagárd	1222	30	6	9	8	5	10	5	11	520	5,8	848	3,5	0,9
Szálka	571	10	1	1	2	2	0	2	2	263	3,8	439	2,3	0,6
Szedres	2191	83	16	11	19	20	23	14	42	1013	8,2	1638	5,1	1,3
Szekszárd	32844	817	232	164	261	125	243	108	316	15168	5,4	22835	3,6	0,9
Várdomb	1084	33	7	13	9	6	11	3	10	527	6,3	888	3,7	0,9
Összesen:	57 923	1 742	522	308	668	258	553	199	810	25942	6,7	41003	4,1	1,0

¹ Regisztráltak száma / a gazdaságilag aktív népesség becslés száma.

² Nyilvántartott álláskereső a munkavállalói korú (15-64 éves) népesség %-ában.

³ A relatív mutató az országos relatív mutatóhoz viszonyított aránya.

Településszintű munkaerő-piaci adatok 2017. július 20.

Munkaerő-piaci Pont: Tolna

Település megnevezése	Lakóné-pesség 2016.	Nyilvántartott álláskereső fő	Foly.nyilv. >365 nap fő	Álláskeresői ellátásban részesülő	Szociális ellátásban részesülő	25 év alatti fő	50 éves és idősebb fő	Pályakezdő fő	Legfeljebb 8 általános fő	Gazdaságilag aktív népesség (becsült) 2016-ra	Mutató '2017 ¹	Munkavállalói korú népesség 2016. (fő)	Relatív mutató ² (%)	Arány-szám ³
Bogyiszló	2134	102	41	13	47	21	30	17	59	855	11,9	1539	6,6	1,7
Fadd	4036	130	26	22	38	23	35	16	69	1589	8,2	2861	4,5	1,1
Fácánkert	624	29	8	5	13	3	6	1	18	291	10,0	478	6,1	1,5
Tolna	11080	347	124	76	112	39	106	32	158	4680	7,4	7830	4,4	1,1
Összesen:	17874	608	199	116	210	86	177	66	304	7415	8,2	12708	4,8	1,2

¹ Regisztráltak száma / a gazdaságilag aktív népesség becslés száma.

² Nyilvántartott álláskereső a munkavállalói korú (15-64 éves) népesség %-ában.

³ A relatív mutató az országos relatív mutatóhoz viszonyított aránya.

Megye - Ország összesen

Település megnevezése	Lakóné-pesség 2016.	Nyilvántartott álláskereső fő	Foly.nyilv. >365 nap fő	Álláskeresői ellátásban részesülő	Szociális ellátásban részesülő	25 év alatti fő	50 éves és idősebb fő	Pályakezdő fő	Legfeljebb 8 általános fő	Gazdaságilag aktív népesség (becsült) 2016-ra	Mutató '2017 ¹	Munkavállalói korú népesség 2016. (fő)	Relatív mutató ² (%)	Arány-szám ³
Tolna megye:	223 618	6 711	1 847	1 229	2 261	1 087	2 052	817	3 164	95 585	7,0	157 631	4,3	1,1
Ország össz. :	9 830 485	274 659	77 333	60 558	87 020	43 374	92 246	30 144	117 338	4 586 216	6,0	6 862 299	4,0	1,0

95 585

¹ Regisztráltak száma / a gazdaságilag aktív népesség becslés száma.

² Nyilvántartott álláskereső a munkavállalói korú (15-64 éves) népesség %-ában.

³ A relatív mutató az országos relatív mutatóhoz viszonyított aránya.



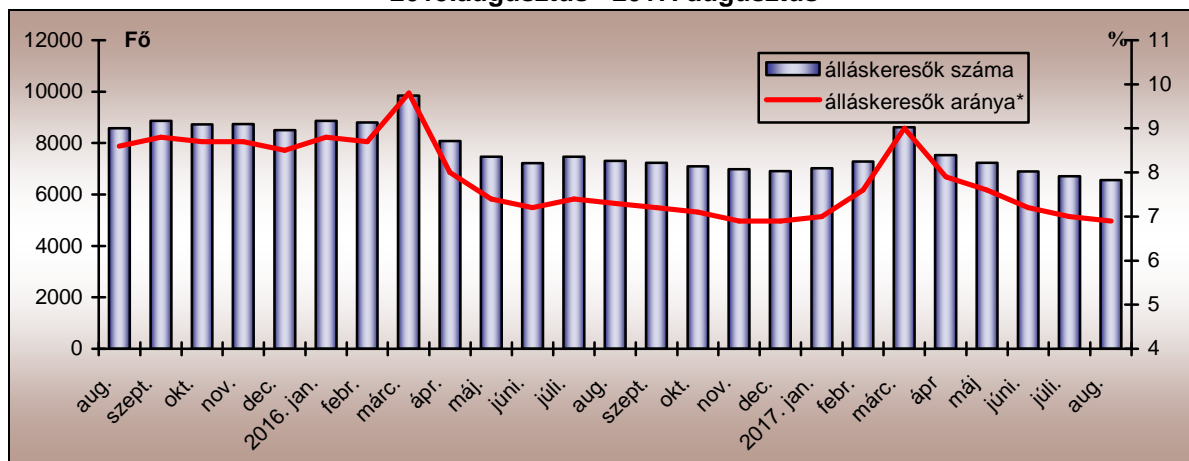
TOLNA MEGYEI KORMÁNYHIVATAL

A MUNKAERŐ-PIACI HELYZET ALAKULÁSA TOLNA MEGYÉBEN – 2017. AUGUSZTUS

Nyilvántartott álláskeresők száma és aránya

2017. augusztus 20-án a Tolna Megyei Kormányhivatal Társadalombiztosítási és Foglalkoztatási Főosztályának nyilvántartásában 6.561 **álláskereső** szerepelt, amely az előző hónaphoz képest 150 fős (2,2%-os) csökkenést jelentett. Éves bázison az álláskeresők száma 745 fős (10,2%-os) csökkenést mutatott.

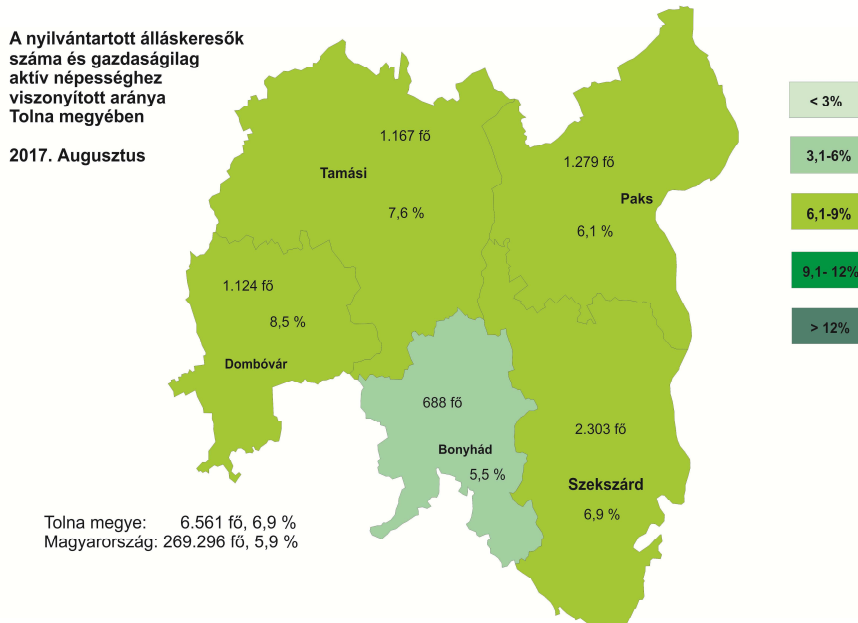
**A nyilvántartott álláskeresők számának alakulása Tolna megyében
2015.augusztus - 2017. augusztus**



Augusztus hónap folyamán júliushoz képest 147 fővel kevesebben, 892-en váltak álláskeresővé Tolna megyében. A nyilvántartásból kikerülők száma is csökkent 174 fővel az előző hónaphoz képest, így 1.042 kilépő jellemezte az augusztust.

A tárgyhavi zárónapon Tolna megyében a legnagyobb **munkaerő-kínálat**, 2.303 fő, a Szekszárdi térséget jellemezte. Paks körzetében 1.279 fő, Tamási térségében 1.167 fő regisztráltat tartottunk nyilván, míg Dombóvár nyilvántartásában 1.124-en szerepeltek. A legkevesebb álláskereső, 688 fő a Bonyhádi Járás foglalkoztatási osztályának regiszterében volt található.

A vizsgált hónapban nyilvántartott álláskeresők Tolna megye gazdaságilag aktív népességének 6,9%-át tették ki, ami 0,1%-ponttal alacsonyabb a július havinál, és az előző év azonos időszakánál is 0,4%-ponttal kevesebb. A Tolna megyei tárgyhavi mutató az országos átlagnál 1%-ponttal volt kedvezőtlenebb.

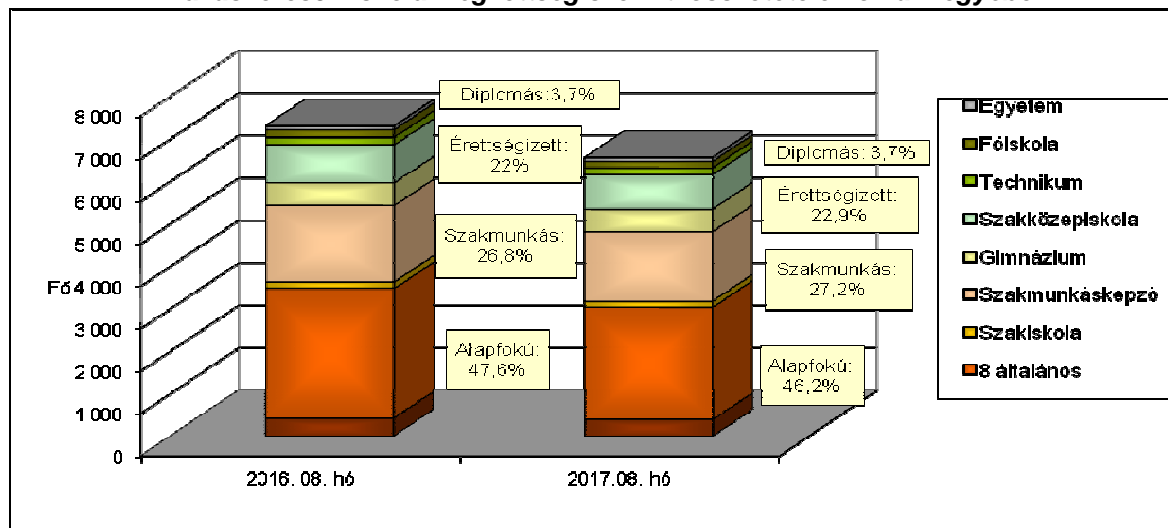


A nyilvántartott álláskeresők gazdaságilag aktív népességhez viszonyított aránya 2017. augusztus hónapban is Dombóvár (8,5%) és Tamási (7,6%) körzetében volt a legmagasabb. Szekszárd vonzáskörzetében 6,9%, Paks környékén 6,1%, Bonyhád térségében pedig 5,5% volt a ráta értéke. Ebben a hónapban Bonyhád és Paks mutatója is kedvezőbb volt a megyei átlagnál. A javuló tendenciák mellett ugyanakkor Bonyhád volt az egyetlen olyan körzet, ahol emelkedett az álláskeresők száma (38 fővel), és aránya (0,3%-ponttal).

A nyilvántartott álláskeresők összetétele

Az előző év azonos időszakához képest kisebb arányváltozások tapasztalhatók az álláskeresők iskolai végzettség szerinti összetételét tekintve. A legfeljebb általános iskolát végzettek aránya 1,4%-ponttal csökkent. A magasabb iskolai végzettségű álláskeresők aránya ugyanakkor a diplomásokat kivéve nőtt. Az érettségi bizonyítvánnyal rendelkezők részaránya 0,9%-ponttal lett magasabb, a szakmunkások aránya az álláskeresőkön belül 0,4%-ponttal nőtt, relatív helyzetük kismértékben romlott az elmúlt egy évben. A diplomával rendelkezők aránya nem változott.

Az álláskeresők iskolai végzettség szerinti összetétele Tolna megyében



A legnagyobb hányadot változatlanul a legfeljebb 8 általános iskolai osztályt végzettek jelentik, 46,2%-os arányuk alapján az álláskeresők közel felének ez a legmagasabb iskolai végzettsége. Ez azért is komoly probléma, mert az iskolai végzettség az a tényező, ami az álláskeresők elhelyezkedési esélyeit leginkább befolyásolja. Érettségivel az álláskeresők 22,9%-a, szakmunkás végzettséggel 27,2%-uk, diplomával 3,7%-uk rendelkezett.

Néhány, a Tolna megyei álláskeresők összetételét jellemző adat

Jellemző	2017.augusztus		2017. július		2016.augusztus	
	Létszám	Arány	Létszám	Arány	Létszám	Arány
Összes álláskereső	6 561	100,0%	6 711	100,0%	7 306	100,0%
Férfi	3 210	48,9%	3 316	49,4%	3 600	49,3%
Nő	3 351	51,1%	3 395	50,6%	3 706	50,7%
Legfeljebb 25 éves	1 279	19,5%	1 271	18,9%	1 461	20,0%
26 -35 éves	1 316	20,1%	1 356	20,2%	1 451	19,9%
36 - 50 éves	2 134	32,5%	2 197	32,7%	2 469	33,8%
50 év feletti	1 832	27,9%	1 887	28,1%	1 925	26,3%
Pályakezdő	844	12,9%	820	12,2%	981	13,4%
Álláskeresői támogatásban részesülő	1 206	18,4%	1 230	18,3%	1 270	17,4%
Szociális ellátásban részesülő	2 213	33,7%	2 258	33,6%	2 483	34,0%
Ellátásban nem részesülő	3 142	47,9%	3 223	48,0%	3 553	48,6%
Több, mint 12 hónapja folyamatosan nyilvántartott	1 842	28,1%	1 844	27,5%	2 071	28,3%

Pályakezdők

Augusztus folyamán az előző havihoz képest csökkent (24 fővel) a **pályakezdő álláskeresők beáramlása** a foglalkoztatási osztályokra, de ez még mindig az iskolarendszerben újonnan végzettek megjelenését mutatja. A tárgyhónapban 192 pályakezdő került be a regisztrációba, ez az előző év azonos időszakival szinte megegyező adat (193 fő). A belépők között ezúttal is az érettségivel rendelkezők szerepeltek a legnagyobb, 44,3%-os arányban, de jelentős volt a legfeljebb 8 osztályt végezettek beáramlása is (28,6%). A kilépők száma 66 fővel kevesebb volt az előző havinál, így a tárgyhónapban 163 pályakezdő került ki a regisztrációból.

Az augusztusi zárónapon 844 **pályakezdő** szerepelt a regiszterünkben, mely az előző havi értéknél 24 fővel több, az előző évi augusztusi létszámnál viszont 137 fővel kevesebb volt. Arányuk az összes nyilvántartott álláskeresőn belül 12,9% volt, ami az előző havinál 0,7%-ponttal magasabb, az egy évvel korábbi adatnál viszont 0,5%-ponttal alacsonyabb volt.

Álláskeresői ellátások

A 2017. augusztus 20-i állapot szerint a Tolna megyében nyilvántartott álláskeresők közül 1.206 fő volt jogosult valamilyen típusú **álláskeresői ellátásra**, ami 24 fővel kevesebb az előző havi létszámnál, és 64 fővel kevesebb volt a 2016. azonos időszaki adatnál is.

Augusztusban az álláskeresői járadékban részesülők száma 14 fővel 782 főre csökkent, így arányuk 11,9%-ot tett ki. Az álláskeresői segélyre jogosultak a tárgy hónapban 424-en voltak, létszámuk 10 fővel csökkent az előző hónaphoz képest, arányuk 6,5%-os volt.

Foglalkoztatást helyettesítő támogatásra 2.204 fő volt jogosult augusztusban. A szociális típusú ellátásban részesülő nyilvántartott álláskeresői száma a júliuséhoz viszonyítva 45 fővel csökkent, arányuk változatlanul 33,7%-ot tett ki a tárgyidőszakban.

Az álláskeresői közel fele (3.142 fő) sem álláskeresői, sem szociális ellátásra nem volt jogosult.

Tartós és hátrányos helyzetű álláskeresői

A tartós, több mint egy éve, megszakítás nélkül a nyilvántartásban szereplő álláskeresői száma az előző hónaphoz viszonyítva két fővel, az előző év azonos időszakához viszonyítva pedig 229 fővel csökkent. Az 1.842 tartósan állás nélküli az összes álláskeresőihez viszonyítva 28,1%-os aránnyal szerepelt 2017. augusztusban, ami 0,2%-ponttal jelent kevesebbet az egy évvel korábbi arányszámnál. A vizsgált csoportba tartozó álláskeresői körében 50,3%-ot tett ki a legfeljebb 8 általános iskolát végzetek aránya, 49,9%-uk pedig 50 év feletti volt. A „tartós munkanélküliek” 48,3%-a foglalkoztatást helyettesítő támogatásban részesült a járási hivataltól, 34,3%-uk pedig semmiféle ellátásra nem volt jogosult.

A munkaerőpiacon leginkább hátránnyal küzdő célcsoportok aránya az álláskeresői körében Tolna megye foglalkoztatási körzeteiben

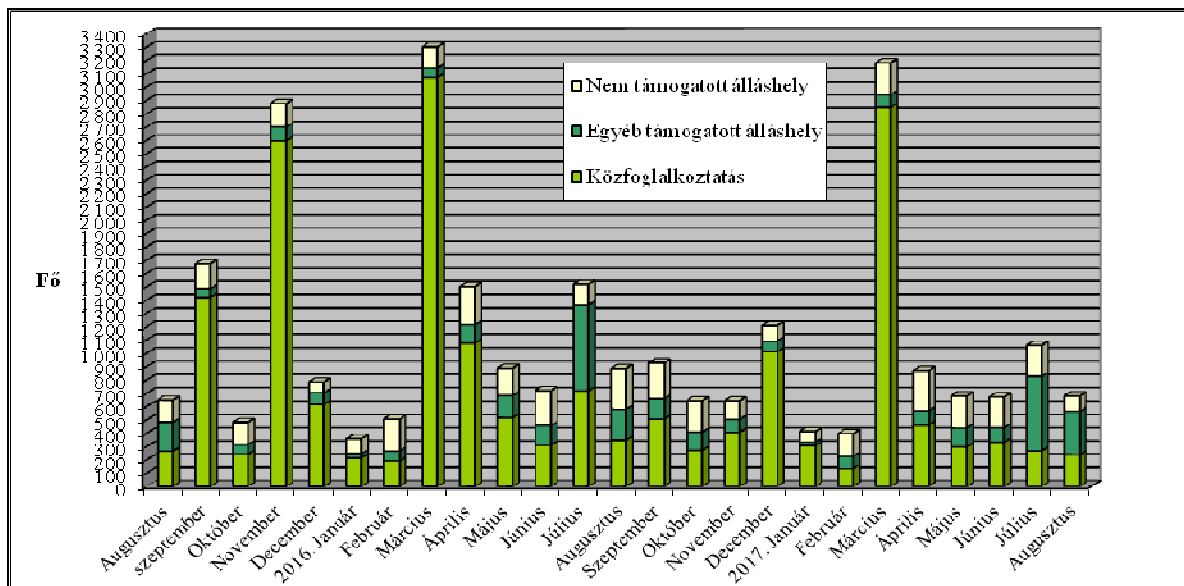
Járásai Foglalkoztatási Osztály	Legfeljebb általános iskolát végzetek	50 év feletti	Több mint 12 hónapja folyamatosan regisztráltak	Szociális ellátásban részesülők (RSZS, FHT)	Pályakezdők
aránya a nyilvántartott álláskeresői körében, 2017. augusztus					
Bonyhád	34,4%	22,7%	23,1%	18,9%	18,5%
Dombóvár	43,1%	25,1%	26,2%	31,3%	14,0%
Paks	46,8%	27,4%	29,2%	39,1%	12,5%
Tamási	54,2%	33,2%	24,9%	30,9%	11,8%
Szekszárd	46,9%	28,5%	31,4%	37,8%	11,4%
Tolna megye	46,2%	27,9%	28,1%	33,7%	12,9%
Magyarország	42,7%	31,5%	28,2%	31,7%	10,9%

Munkaerőigények alakulása

A júliusi és az augusztusi zárónap között a munkáltatók Tolna megyében 683 főre vonatkozó új munkaerőigényt jelentettek be a foglalkoztatási osztályokon, ez az előző havi bejelentéshez képest 379-cel kevesebb, és az egy évvel korábbinál is 204-gyel kevesebb volt.

A tárgyhavi újonnan jelzett üres állások közül 254 Szekszárd, 136 Dombóvár, 132 Tamási, 102 Paks, 59 pedig Bonyhád térségében jelent meg.

Az új álláshelyek számának alakulása Tolna megyében, 2015. augusztus - 2017. augusztus



Az újonnan bejelentett *támogatott álláslehetőségek* száma 566 volt, 15-tel kevesebb az egy évvel korábinál. A *támogatott állások* 42,6%-a (241 álláshely) valamely közfoglalkoztatási programhoz érkezett, több mint egyharmada azonban ezúttal a július-augusztus hónapokban működő „Nyári diák munka” programhoz kapcsolódott (211 álláshely).

Augusztusban a bejelentett állások közül 117 álláshelyhez a foglalkoztatók nem igényelték állami támogatást, ez fele az előző havinak, és az egy évvel korábinál is 189 álláshellyel kevesebb volt. A nem támogatott munkaerőigények többsége a feldolgozóiparból (35 álláshely), az adminisztratív és szolgáltatást támogató tevékenység területéről (20 álláshely), a kereskedelem, gépjárműjavítás ágazatból (20 álláshely) és az építőiparból (14 álláshely) érkezett.

Szekszárd, 2017.09.25.

Készítette: Varga Anikó

Településszintű munkaerő-piaci adatok 2017. augusztus 20.

Járási Foglalkoztatási Oszt: **Bonyhád**

Település megnevezése	Lakónépesség 2016.	Nyilvántartott állskereső fő	Foly.nyilv. >365 nap fő	Álláskeresői ellátásban részesülő	Szociális ellátásban részesülő	25 év alatti fő	50 éves és idősebb fő	Pályakezdő fő	Legfeljebb 8 általános fő	Gazdaságilag aktív népesség (becsült) 2016-ra	Mutató '2017 ¹	Munkavállalói korú népesség 2016. (fő)	Relatív mutató ² (%)	Arányszám ³
Aparhant	985	27	1	5	1	9	2	7	10	411	6,6	713	3,8	1,0
Bátaapáti	420	10	5	2	2	3	1	2	6	159	6,3	318	3,1	0,8
Bonyhád	13322	236	50	49	31	61	57	46	49	5538	4,3	9086	2,6	0,7
Bonyhádvarasd	407	7	2	1	0	3	1	2	1	165	4,2	307	2,3	0,6
Cikó	870	26	6	6	5	5	10	5	13	333	7,8	645	4,0	1,0
Felsőnána	583	14	4	3	1	3	3	1	3	268	5,2	453	3,1	0,8
Grábóc	169	8	3	1	2	2	3	2	4	55	14,4	125	6,4	1,6
Györe	643	8	0	2	1	4	0	1	2	246	3,2	473	1,7	0,4
Izmény	465	15	1	5	2	5	1	4	9	182	8,2	352	4,3	1,1
Kakasd	1643	19	5	6	1	4	10	3	4	678	2,8	1231	1,5	0,4
Kéty	683	15	2	3	1	5	2	4	2	304	4,9	488	3,1	0,8
Kisdorog	731	28	7	4	9	6	8	4	10	315	8,9	504	5,6	1,4
Kismányok	322	11	3	0	0	2	4	2	2	127	8,7	244	4,5	1,1
Kisvejte	406	36	11	3	14	9	7	11	22	158	22,7	293	12,3	3,1
Lengyel	532	24	10	6	8	0	6	0	11	217	11,1	385	6,2	1,6
Mórág	718	24	6	4	9	2	9	3	15	242	9,9	515	4,7	1,2
Mőcsény	375	4	2	1	1	1	2	0	1	135	3,0	239	1,7	0,4
Mucsfa	357	10	3	1	4	4	3	2	6	148	6,7	299	3,3	0,9
Murga	65	4	1	1	0	1	0	0	2	22	18,4	50	8,0	2,0
Nagymányok	2233	45	12	12	9	12	15	12	14	852	5,3	1575	2,9	0,7
Nagyvejte	158	2	0	1	0	0	0	0	1	66	3,0	108	1,9	0,5
Tevel	1349	25	2	5	4	5	5	5	12	615	4,1	970	2,6	0,7
Váralja	846	33	6	5	6	10	6	8	15	278	11,9	609	5,4	1,4
Závod	285	7	0	3	1	1	1	0	3	105	6,7	194	3,6	0,9
Zomba	2027	45	15	10	18	3	15	3	21	965	4,7	1487	3,0	0,8
Összesen	30 594	683	157	139	130	160	171	127	238	12585	5,4	21 663	3,2	0,8

¹ Regisztráltak száma / a gazdaságilag aktív népesség becslés száma.

² Nyilvántartott álláskereső a munkavállalói korú (15-64 éves) népesség %-ában.

³ A relatív mutató az országos relatív mutatóhoz viszonyított aránya.

Településszintű munkaerő-piaci adatok 2017. augusztus 20.

Járási Foglalkoztatási Oszt: **Dombóvár**

Település megnevezése	Lakónépesség 2016.	Nyilvántartott állskereső fő	Foly.nyilv. >365 nap fő	Álláskeresői ellátásban részesülő	Szociális ellátásban részesülő	25 év alatti fő	50 éves és idősebb fő	Pályakezdő fő	Legfeljebb 8 általános fő	Gazdaságilag aktív népesség (becsült) 2016-ra	Mutató '2017 ¹	Munkavállalói korú népesség 2016. (fő)	Relatív mutató ² (%)	Arány-szám ³
Attala	817	31	12	5	9	6	10	4	10	316	9,8	574	5,4	1,4
Csibrák	292	17	6	2	7	3	3	2	9	118	14,4	250	6,8	1,7
Csikóstóttós	799	29	6	7	5	6	8	4	9	337	8,6	595	4,9	1,2
Dalmand	1210	44	17	12	19	4	22	2	19	562	7,8	851	5,2	1,3
Dombóvár	18461	524	146	99	119	87	154	72	164	8237	6,4	12919	4,1	1,0
Döbrököz	1961	124	37	15	67	20	25	23	74	735	16,9	1317	9,4	2,4
Gyulaj	995	64	9	9	19	12	15	7	48	292	21,9	656	9,8	2,5
Jágónak	257	21	7	1	9	3	3	4	11	86	24,4	169	12,4	3,2
Kapospula	840	13	2	4	2	4	3	3	4	367	3,5	573	2,3	0,6
Kaposszekcső	1493	32	7	5	8	6	7	5	9	672	4,8	1024	3,1	0,8
Kocsola	1266	100	25	10	42	23	32	13	61	471	21,2	866	11,5	2,9
Kurd	1092	54	11	4	20	13	14	9	23	481	11,2	851	6,3	1,6
Lápadfő	164	9	0	3	4	2	3	1	6	60	14,9	126	7,1	1,8
Nak	578	24	5	3	8	3	6	3	11	191	12,6	392	6,1	1,6
Szakcs	811	28	2	4	11	4	10	1	20	270	10,4	586	4,8	1,2
Várong	156	10	1	0	3	2	4	2	7	56	17,7	120	8,3	2,1
Összesen	31 192	1 124	293	183	352	198	319	155	485	13253	8,5	21869	5,1	1,3

¹ Regisztráltak száma / a gazdaságilag aktív népesség becslés száma.

² Nyilvántartott állskereső a munkavállalói korú (15-64 éves) népesség %-ában.

³ A relatív mutató az országos relatív mutatóhoz viszonyított aránya.

Településszintű munkaerő-piaci adatok 2017. augusztus 20.

Járási Foglalkoztatási Oszt: Paks

Település megnevezése	Lakónépesség 2016.	Nyilvántartott álláskereső fő	Foly.nyilv. >365 nap fő	Álláskeresői ellátásban részesülő	Szociális ellátásban részesülő	25 év alatti fő	50 éves és idősebb fő	Pályakezdő fő	Legfeljebb 8 általános fő	Gazdaságilag aktív népesség (becsült) 2016-ra	Mutató '2017 ¹	Munkavállalói korú népesség 2016. (fő)	Relatív mutató ² (%)	Arány-szám ³
Bikács	454	23	6	3	11	2	6	2	13	180	12,8	327	7,0	1,8
Bölcske	2754	76	27	7	34	16	18	13	46	1073	7,1	1872	4,1	1,0
Dunaföldvár	8501	226	91	24	100	35	64	28	112	3587	6,3	5909	3,8	1,0
Dunaszentgyörgy	2528	76	20	14	21	14	22	12	37	1073	7,1	1775	4,3	1,1
Gerjen	1198	41	11	5	17	1	19	1	27	522	7,9	861	4,8	1,2
Györköny	936	18	7	2	7	2	7	2	4	366	4,9	670	2,7	0,7
Kajdacs	1241	48	14	4	20	8	15	4	29	484	9,9	852	5,6	1,4
Madocsa	1890	37	6	6	10	8	7	6	8	731	5,1	1320	2,8	0,7
Nagydorog	2544	89	20	13	34	18	21	15	44	1071	8,3	1866	4,8	1,2
Németkér	1723	51	6	7	13	3	12	3	27	738	6,9	1214	4,2	1,1
Paks	19117	351	96	59	107	58	108	48	101	9038	3,9	13633	2,6	0,7
Pálfa	1558	62	23	9	37	6	19	6	41	575	10,8	1142	5,4	1,4
Pusztahencse	931	45	8	7	21	8	13	6	31	382	11,8	722	6,2	1,6
Sárszentlőrinc	1039	66	17	6	38	8	24	7	47	377	17,5	752	8,8	2,2
Tengelic	2192	70	23	17	26	12	28	8	27	840	8,3	1530	4,6	1,2
Összesen:	48 606	1 279	375	183	496	199	383	161	594	21038	6,1	34445	3,7	0,9

¹ Regisztráltak száma / a gazdaságilag aktív népesség becsült száma.

² Nyilvántartott álláskereső a munkavállalói korú (15-64 éves) népesség %-ában.

³ A relatív mutató az országos relatív mutatóhoz viszonyított aránya.

Településszintű munkaerő-piaci adatok 2017. augusztus 20.

Járási Foglalkoztatási Oszt: Tamási

Település megnevezése	Lakóné-pesség 2016.	Nyilvántartott álláskereső fő	Foly.nyilv. >365 nap fő	Álláskeresői ellátásban részesülő	Szociális ellátásban részesülő	25 év alatti fő	50 éves és idősebb fő	Pályakezdő fő	Legfeljebb 8 általános fő	Gazdaságilag aktív népesség (becsült) 2016-ra	Mutató '2017 ¹	Munkavállalói korú népesség 2016. (fő)	Relatív mutató ² (%)	Arány-szám ³
Belecska	349	3	0	0	1	0	1	0	2	153	2,0	271	1,1	0,3
Diósberény	331	11	2	1	4	2	3	2	4	112	9,8	233	4,7	1,2
Dúzs	243	22	10	7	7	5	11	3	9	95	23,2	184	12,0	3,0
Értény	783	46	2	9	18	5	11	2	35	282	16,3	471	9,8	2,5
Felsőnyék	980	30	8	12	6	7	7	4	20	421	7,1	716	4,2	1,1
Fürged	695	28	5	10	5	7	6	2	22	260	10,8	474	5,9	1,5
Gyöng	1999	38	15	10	15	7	16	5	21	718	5,3	1191	3,2	0,8
Hőgyész	2819	75	16	23	14	15	27	11	28	1106	6,8	1860	4,0	1,0
Iregszemcse	2621	85	28	19	24	20	27	13	39	1070	7,9	1841	4,6	1,2
Kalaznó	120	11	5	5	1	2	6	1	7	51	21,4	96	11,5	2,9
Keszőhidegkút	196	4	3	2	1	0	3	0	3	79	5,1	138	2,9	0,7
Kisszékely	297	8	3	2	1	0	3	0	5	98	8,2	198	4,0	1,0
Koppányszántó	296	16	3	4	5	4	5	2	9	112	14,3	221	7,2	1,8
Magyarkeszi	1214	63	13	9	34	12	22	8	38	531	11,9	853	7,4	1,9
Miszla	267	8	4	5	0	0	7	0	5	82	9,7	195	4,1	1,0
Mucsi	438	40	14	4	26	10	9	6	29	181	22,1	328	12,2	3,1
Nagykónyi	1097	52	11	13	22	7	21	5	37	440	11,8	761	6,8	1,7
Nagyszékely	408	18	8	9	1	2	13	1	10	134	13,5	302	6,0	1,5
Nagyszokoly	903	61	11	10	32	12	18	7	40	319	19,1	601	10,1	2,6
Ozora	1634	50	7	7	19	12	9	9	38	586	8,5	1145	4,4	1,1
Pári	613	30	8	11	7	6	13	4	17	248	12,1	464	6,5	1,6
Pincehely	2168	46	10	8	8	10	19	9	14	889	5,2	1534	3,0	0,8
Regöly	1132	25	8	11	7	4	12	2	11	516	4,8	780	3,2	0,8
Simontornya	3986	107	36	21	36	13	45	9	56	1748	6,1	2792	3,8	1,0
Szakadát	192	3	1	1	2	1	1	1	3	69	4,3	136	2,2	0,6
Szakály	1333	33	4	8	14	5	10	3	18	550	6,0	918	3,6	0,9
Szárazd	246	12	2	1	4	3	3	2	7	86	13,9	161	7,5	1,9
Tamási	8068	188	45	61	33	33	64	20	77	3668	5,1	5689	3,3	0,8
Tolnanémedi	1048	25	4	8	4	2	9	2	13	394	6,3	722	3,5	0,9
Udvari	327	4	0	2	0	0	3	0	1	113	3,5	232	1,7	0,4
Újireg	282	7	1	2	2	1	1	1	3	108	6,5	181	3,9	1,0
Varsád	344	16	3	2	8	3	5	3	9	133	12,1	256	6,3	1,6
Összesen:	37 429	1 165	290	297	361	210	410	137	630	15352	7,6	25944	4,4	1,1

¹ Regisztráltak száma / a gazdaságilag aktív népesség becslés száma.

² Nyilvántartott álláskereső a munkavállalói korú (15-64 éves) népesség %-ában.

³ A relatív mutató az országos relatív mutatóhoz viszonyított aránya.

Településszintű munkaerő-piaci adatok 2017. augusztus 20.

Járási Foglalkoztatási Oszt: Szekszárd

Település megnevezése	Lakóné-pesség 2016.	Nyilvántartott álláskereső fő	Foly.nyilv. >365 nap fő	Álláskeresői ellátásban részesülő	Szociális ellátásban részesülő	25 év alatti fő	50 éves és idősebb fő	Pályakezdő fő	Legfeljebb 8 általános fő	Gazdaságilag aktív népesség (becsült) 2016-ra	Mutató '2017 ¹	Munkavállalói korú népesség 2016. (fő)	Relatív mutató ² (%)	Arányszám ³
Alsónána	697	37	14	7	19	3	19	1	15	281	13,2	495	7,5	1,9
Alsónyék	751	41	13	6	18	5	20	3	24	280	14,6	537	7,6	1,9
Báta	1650	94	42	6	53	11	32	9	57	627	15,0	1124	8,4	2,1
Bátaszék	6118	156	49	34	68	31	57	17	76	2655	5,9	4398	3,5	0,9
Decs	3746	150	57	12	89	16	41	14	91	1556	9,6	2743	5,5	1,4
Harc	872	31	12	6	12	5	14	3	13	392	7,9	654	4,7	1,2
Kistormás	339	17	3	2	9	1	6	1	10	135	12,6	255	6,7	1,7
Kölesd	1501	62	14	10	26	9	20	9	39	529	11,7	1022	6,1	1,5
Medina	795	36	11	6	13	4	9	2	17	500	7,2	562	6,4	1,6
Ócsény	2309	60	19	11	24	15	20	10	29	1022	5,9	1737	3,5	0,9
Pörboly	541	11	2	1	5	2	5	2	5	213	5,2	386	2,8	0,7
Sárpilis	692	57	25	9	36	7	19	2	37	263	21,6	442	12,9	3,3
Sióagárd	1222	30	5	7	7	7	8	6	8	520	5,8	848	3,5	0,9
Szálka	571	9	0	2	2	3	0	2	3	263	3,4	439	2,1	0,5
Szedres	2191	82	20	14	20	23	21	15	39	1013	8,1	1638	5,0	1,3
Szekszárd	32844	814	234	152	259	113	240	99	308	15168	5,4	22835	3,6	0,9
Várdomb	1084	30	7	6	9	7	10	5	10	527	5,7	888	3,4	0,9
Összesen:	57 923	1 717	527	291	669	262	541	200	781	25942	6,6	41003	4,1	1,0

¹ Regisztráltak száma / a gazdaságilag aktív népesség becslés száma.

² Nyilvántartott álláskereső a munkavállalói korú (15-64 éves) népesség %-ában.

³ A relatív mutató az országos relatív mutatóhoz viszonyított aránya.

Településszintű munkaerő-piaci adatok 2017. augusztus 20.

Munkaerő-piaci Pont: Tolna

Település megnevezése	Lakóné-pesség 2016.	Nyilvántartott álláskereső fő	Foly.nyilv. >365 nap fő	Álláskeresői ellátásban részesülő	Szociális ellátásban részesülő	25 év alatti fő	50 éves és idősebb fő	Pályakezdő fő	Legfeljebb 8 általános fő	Gazdaságilag aktív népesség (becsült) 2016-ra	Mutató '2017 ¹	Munkavállalói korú népesség 2016. (fő)	Relatív mutató ² (%)	Arány-szám ³
Bogyiszló	2134	93	41	12	42	18	27	14	55	855	10,9	1539	6,0	1,5
Fadd	4036	130	27	26	38	23	32	15	69	1589	8,2	2861	4,5	1,2
Fácánkert	624	27	6	4	12	3	6	1	16	291	9,3	478	5,6	1,4
Tolna	11080	335	125	73	111	39	107	32	157	4680	7,2	7830	4,3	1,1
Összesen:	17874	585	199	115	203	83	172	62	297	7415	7,9	12708	4,6	1,2

¹ Regisztráltak száma / a gazdaságilag aktív népesség becslés száma.

² Nyilvántartott álláskereső a munkavállalói korú (15-64 éves) népesség %-ában.

³ A relatív mutató az országos relatív mutatóhoz viszonyított aránya.

Megye - Ország összesen

Település megnevezése	Lakóné-pesség 2016.	Nyilvántartott álláskereső fő	Foly.nyilv. >365 nap fő	Álláskeresői ellátásban részesülő	Szociális ellátásban részesülő	25 év alatti fő	50 éves és idősebb fő	Pályakezdő fő	Legfeljebb 8 általános fő	Gazdaságilag aktív népesség (becsült) 2016-ra	Mutató '2017 ¹	Munkavállalói korú népesség 2016. (fő)	Relatív mutató ² (%)	Arány-szám ³
Tolna megye:	223 618	6 553	1 841	1 208	2 211	1 112	1 996	842	3 025	95 585	6,9	157 631	4,2	1,1
Ország össz. :	9 830 485	269 296	76 011	60 990	85 323	42 314	90 401	29 350	115 067	4 586 216	5,9	6 862 299	3,9	1,0

95 585

¹ Regisztráltak száma / a gazdaságilag aktív népesség becslés száma.

² Nyilvántartott álláskereső a munkavállalói korú (15-64 éves) népesség %-ában.

³ A relatív mutató az országos relatív mutatóhoz viszonyított aránya.



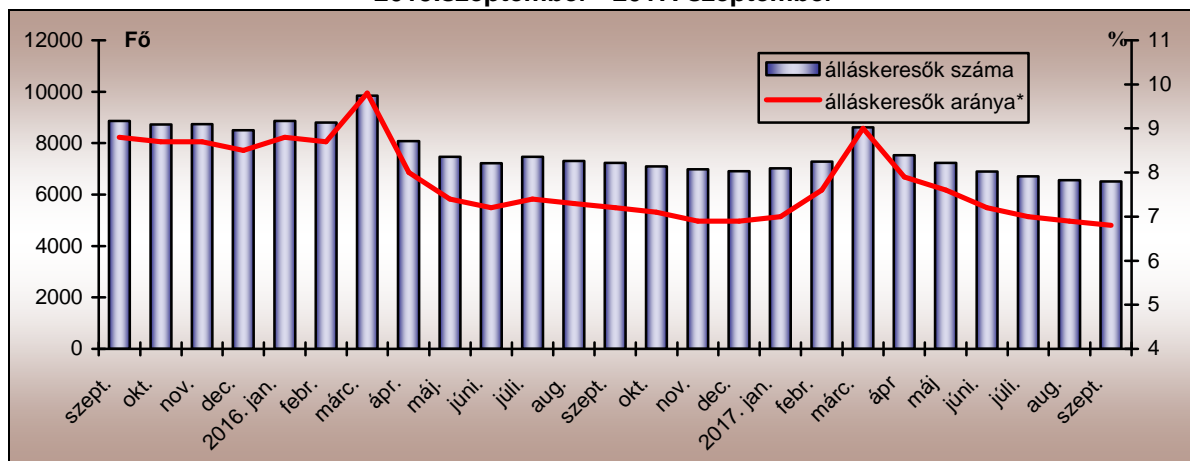
TOLNA MEGYEI KORMÁNYHIVATAL

A MUNKAERŐ-PIACI HELYZET ALAKULÁSA TOLNA MEGYÉBEN – 2017. SZEPTEMBER

Nyilvántartott álláskeresők száma és aránya

2017. szeptember 20-án a Tolna Megyei Kormányhivatal Társadalombiztosítási és Foglalkoztatási Főosztályának nyilvántartásában 6.515 álláskereső szerepelt, amely az előző hónaphoz képest 46 fős (0,7%-os) csökkenést jelentett. Éves bázison az álláskeresők száma 718 fős (9,9%-os) csökkenést mutatott.

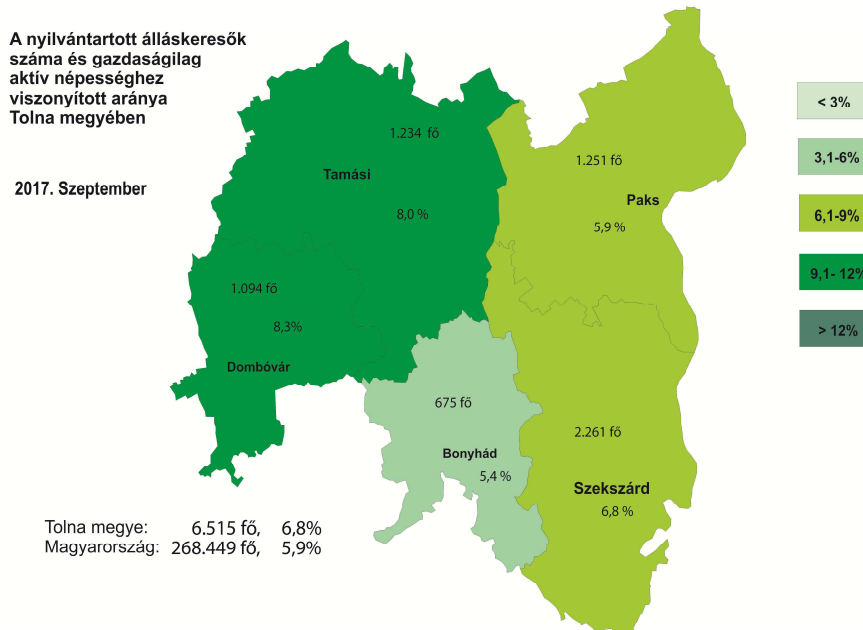
A nyilvántartott álláskeresők számának alakulása Tolna megyében
2015.szeptember - 2017. szeptember



Szeptember hónap folyamán augusztushoz képest 272 fővel többen, 1.164-en váltak álláskeresővé Tolna megyében. A nyilvántartásból kikerülők száma is nőtt 163 fővel az előző hónaphoz képest, így 1.205 kilépő jellemezte a szeptembert.

A tárgyhavi zárónapon Tolna megyében a legnagyobb **munkaerő-kínálat**, 2.261 fő, a Szekszárdi térséget jellemezte. Paks körzetében 1.251 fő, Tamási térségében 1.234 fő regisztráltat tartottunk nyilván, míg Dombóvár nyilvántartásában 1.094-en szerepeltek. A legkevesebb álláskereső, 675 fő a Bonyhádi Járás foglalkoztatási osztályának regiszterében volt található.

A vizsgált hónapban nyilvántartott álláskeresők Tolna megye gazdaságilag aktív népességének 6,8%-át tették ki, ami 0,1%-ponttal alacsonyabb az augusztus havinál, és az előző év azonos időszakánál is 0,4%-ponttal kevesebb. A Tolna megyei tárgyhavi mutató az országos átlagnál 0,9%-ponttal volt kedvezőtlenebb.

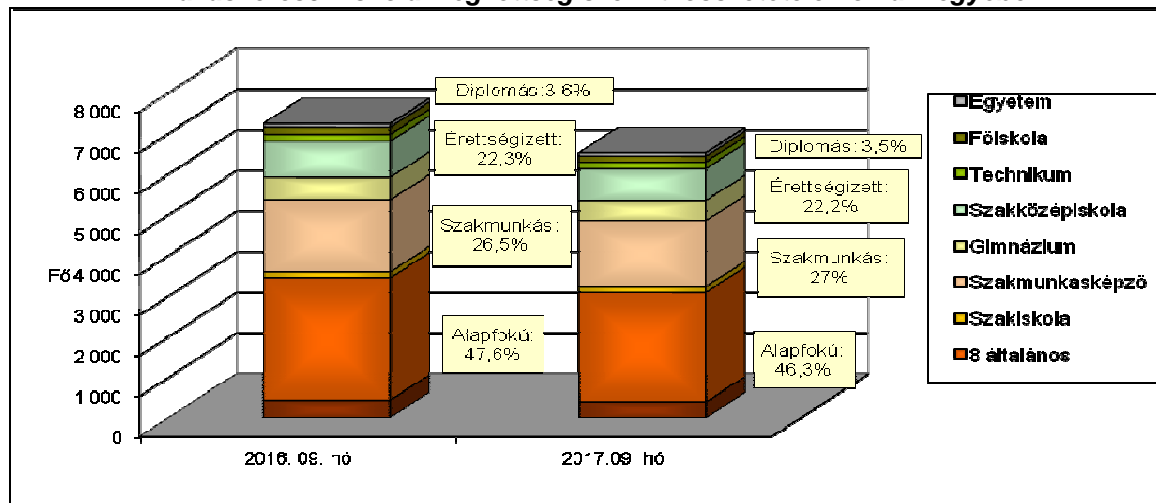


A nyilvántartott álláskeresők gazdaságilag aktív népességhez viszonyított aránya 2017. szeptember hónapban is Dombóvár (8,3%) és Tamási (8%) körzetében volt a legmagasabb. Szekszárd vonzáskörzetében 6,8%, Paks környékén 5,9%, Bonyhád térségében pedig 5,4% volt a ráta értéke. Ebben a hónapban Bonyhád és Paks mutatója is kedvezőbb volt a megyei átlagnál. A javuló tendenciák mellett ugyanakkor Tamási volt az egyetlen olyan körzet, ahol emelkedett az álláskeresők száma (67 fővel), és aránya (0,4%-ponttal).

A nyilvántartott álláskeresők összetétele

Az előző év azonos időszakához képest kisebb arányváltozások tapasztalhatók az álláskeresők iskolai végzettség szerinti összetételét tekintve. A legfeljebb általános iskolát végzettek aránya 0,3%-ponttal csökkent. A magasabb iskolai végzettségű álláskeresők közül az érettségi bizonyítvánnyal rendelkezők részaránya nem változott, a szakmunkások aránya viszont az álláskeresőkön belül 0,5%-ponttal nőtt, relatív helyzetük kismértékben romlott az elmúlt egy évben. A diplomával rendelkezők aránya 0,2%-ponttal csökkent.

Az álláskeresők iskolai végzettség szerinti összetétele Tolna megyében



A legnagyobb hányadot változatlanul a legfeljebb 8 általános iskolai osztályt végzettek jelentik, 47,3%-os arányuk alapján az álláskeresők közel felének ez a legmagasabb iskolai végzettsége. Ez azért is komoly probléma, mert az iskolai végzettség az a tényező, ami az álláskeresők elhelyezkedési esélyeit leginkább befolyásolja. Érettségivel az álláskeresők 22,2%-a, szakmunkás végzettséggel 27%-uk, diplomával 3,5%-uk rendelkezett.

Néhány, a Tolna megyei álláskeresők összetételét jellemző adat

Jellemző	2017.szeptember		2017. augusztus		2016.szeptember	
	Létszám	Arány	Létszám	Arány	Létszám	Arány
Összes álláskereső	6 515	100,0%	6 561	100,0%	7 233	100,0%
Férfi	3 202	49,1%	3 210	48,9%	3 560	49,2%
Nő	3 313	50,9%	3 351	51,1%	3 673	50,8%
Legfeljebb 25 éves	1 306	20,0%	1 279	19,5%	1 467	20,3%
26 -35 éves	1 324	20,3%	1 316	20,1%	1 458	20,2%
36 - 50 éves	2 087	32,0%	2 134	32,5%	2 431	33,6%
50 év feletti	1 798	27,6%	1 832	27,9%	1 877	26,0%
Pályakezdő	857	13,2%	844	12,9%	995	13,8%
Álláskeresői támogatásban részesülő	1 147	17,6%	1 206	18,4%	1 221	16,9%
Szociális ellátásban részesülő	2 088	32,0%	2 213	33,7%	2 405	33,3%
Ellátásban nem részesülő	3 280	50,3%	3 142	47,9%	3 607	49,9%
Több, mint 12 hónapja folyamatosan nyilvántartott	1 792	27,5%	1 842	28,1%	2 062	28,5%

Pályakezdők

Szeptember folyamán az előző havihoz képest ismét nőtt (37 fővel) a **pályakezdő álláskeresők beáramlása** a foglalkoztatási osztályokra, ez még mindig az iskolarendszerben újonnan végzettek megjelenését mutatja. A tárgy hónapban 229 pályakezdő került be a regisztrációba, ez az előző év azonos időszakhoz képest 33 fővel alacsonyabb (262 fő). A belépők között ezúttal is az érettségivel rendelkezők szerepeltek a legnagyobb, 39,7%-os arányban, de jelentős volt a legfeljebb 8 osztályt végezettek beáramlása is (39,3%). A kilépők száma is 46 fővel több volt az előző havinál, így a tárgy hónapban 209 pályakezdő került ki a regisztrációból.

A szeptemberi zárónapon 857 **pályakezdő** szerepelt a regiszterünkben, mely az előző havi értéknél 13 fővel több, az előző évi szeptemberi létszámnál viszont 138 fővel kevesebb volt. Arányuk az összes nyilvántartott álláskeresőn belül 13,2% volt, ami az előző havinál 0,3%-ponttal magasabb, az egy évvel korábbi adatnál viszont 0,6%-ponttal alacsonyabb volt.

Álláskeresői ellátások

A 2017. szeptember 20-i állapot szerint a Tolna megyében nyilvántartott álláskeresők közül 1.147 fő volt jogosult valamilyen típusú **álláskeresői ellátásra**, ami 59 fővel kevesebb az előző havi létszámnál, és 74 fővel kevesebb volt a 2016. azonos időszaki adatnál is.

Szeptemberben az *álláskeresési járadékban részesülők* száma 50 fővel 732 főre csökkent, így arányuk 11,2%-ot tett ki. Az *álláskeresési segélyre jogosultak* a tárgy hónapban 415-en voltak, létszámuk 9 fővel csökkent az előző hónaphoz képest, arányuk 6,4%-os volt.

Foglalkoztatást helyettesítő támogatásra 2.080 fő volt jogosult szeptemberben. A szociális típusú ellátásban részesülő nyilvántartott álláskeresők száma az augusztuséhoz viszonyítva 125 fővel csökkent, arányuk is csökkenő, 32,1%-ot tett ki a tárgyidőszakban.

Az álláskeresők több mint fele (3.280 fő) sem álláskeresési, sem szociális *ellátásra nem volt jogosult*.

Tartós és hátrányos helyzetű álláskeresők

A **tartós, több mint egy éve, megszakítás nélkül a nyilvántartásban szereplő álláskeresők** száma az előző hónaphoz viszonyítva 50 fővel, az előző év azonos időszakához viszonyítva pedig 270 fővel csökkent. Az 1.792 tartósan állás nélküli az összes álláskeresőhöz viszonyítva 27,5%-os aránnyal szerepelt 2017. szeptemberben, ami 1%-ponttal jelent kevesebbet az egy évvel korábbi arányszámnál. A vizsgált csoportba tartozó álláskeresők körében 49,8%-ot tett ki a legfeljebb 8 általános iskolát végzettek aránya, 49,7%-uk pedig 50 év feletti volt. A „tartós munkanélküliek” 47,1%-a foglalkoztatást helyettesítő támogatásban részesült a járási hivataltól, 35,6%-uk pedig semmiféle ellátásra nem volt jogosult.

A munkaerőpiacon leginkább hátránnyal küzdő célcsoportok aránya az álláskeresők körében Tolna megye foglalkoztatási körzeteiben

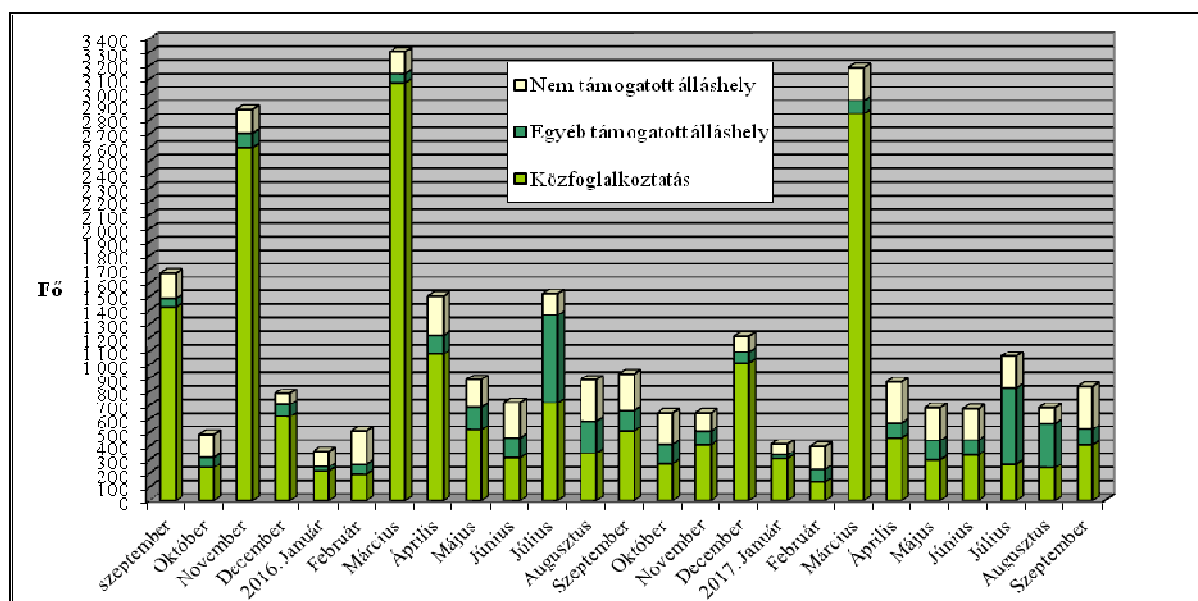
Járási Foglalkoztatási Osztály	Legfeljebb általános iskolát végzettek	50 év feletti	Több mint 12 hónapja folyamatosan regisztráltak	Szociális ellátásban részesülők (RSZS, FHT)	Pályakezdők
aránya a nyilvántartott álláskeresők körében, 2017. szeptember					
Bonyhád	33,0%	21,2%	21,8%	20,6%	20,3%
Dombóvár	45,2%	25,0%	25,5%	29,9%	12,7%
Paks	47,7%	27,3%	29,8%	38,4%	12,9%
Tamási	55,0%	31,7%	22,9%	27,8%	12,6%
Szekszárd	48,1%	28,7%	31,4%	35,3%	11,6%
Tolna megye	47,3%	27,6%	27,5%	32,0%	13,2%
<i>Magyarország</i>	43,2%	31,1%	27,8%	30,8%	11,2%

Munkaerőigények alakulása

Az augusztusi és a szeptemberi zárónap között a munkáltatók Tolna megyében 840 főre vonatkozó **új munkaerőigényt** jelentettek be a foglalkoztatási osztályokon, ez az előző havi bejelentéshez képest 157-tel több, az egy évvel korábbinál viszont 90-nel kevesebb volt.

A tárgyhavi újonnan jelzett üres állások közül 324 Szekszárd, 287 Tamási, 101 Dombóvár, 95 Paks, 33 pedig Bonyhád térségében jelent meg.

Az új álláshelyek számának alakulása Tolna megyében, 2015. szeptember - 2017. szeptember



Az újonnan bejelentett *támogatott álláslehetőségek* száma 523 volt, 139-cel kevesebb az egy évvel korábbinál. A *támogatott állások* legnagyobb hányada, 78%-a (408 álláshely) valamely közfoglalkoztatási programhoz érkezett.

Szeptemberben a bejelentett állások közül 317 álláshelyhez a foglalkoztatók nem igényeltek állami támogatást, ez 2,7-szerese az előző havinak, és az egy évvel korábbinál is 49 álláshellyel több volt. A nem támogatott munkaerőigények többsége a feldolgozóiparból (121 álláshely), az adminisztratív és szolgáltatást támogató tevékenység területéről (65 álláshely), a kereskedelem, gépjárműjavítás ágazatból (41 álláshely) és az építőiparból (30 álláshely) érkezett.

Szekszárd, 2017.10.30.

Készítette: Varga Anikó

Településszintű munkaerő-piaci adatok 2017. szeptember 20.

Járási Foglalkoztatási Oszt: **Bonyhád**

Település megnevezése	Lakónépesség 2016.	Nyilvántartott álláskereső fő	Foly.nyilv. >365 nap fő	Álláskeresői ellátásban részesülő	Szociális ellátásban részesülő	25 év alatti fő	50 éves és idősebb fő	Pályakezdő fő	Legfeljebb 8 általános fő	Gazdaságilag aktív népesség (becsült) 2016-ra	Mutató '2017 ¹	Munkavállalói korú népesség 2016. (fő)	Relatív mutató ² (%)	Arányszám ³
Aparhant	985	23	0	1	2	10	0	8	10	411	5,6	713	3,2	0,8
Bátaapáti	420	11	5	3	1	3	1	2	6	159	6,9	318	3,5	0,9
Bonyhád	13322	238	48	43	33	62	51	49	49	5538	4,3	9086	2,6	0,7
Bonyhádvarasd	407	7	2	2	0	4	0	0	0	165	4,2	307	2,3	0,6
Cikó	870	29	5	9	6	8	11	8	10	333	8,7	645	4,5	1,1
Felsőnána	583	14	3	4	2	4	3	2	3	268	5,2	453	3,1	0,8
Grábóc	169	8	3	1	2	2	3	2	4	55	14,4	125	6,4	1,6
Györe	643	6	0	1	1	3	0	1	1	246	2,4	473	1,3	0,3
Izmény	465	16	1	2	2	4	1	4	8	182	8,8	352	4,5	1,2
Kakasd	1643	20	4	5	1	6	8	4	3	678	2,9	1231	1,6	0,4
Kéty	683	16	2	4	3	5	2	4	3	304	5,3	488	3,3	0,8
Kisdorog	731	28	5	2	9	7	7	5	10	315	8,9	504	5,6	1,4
Kismányok	322	11	3	1	0	2	4	1	2	127	8,7	244	4,5	1,2
Kisvejte	406	32	10	3	14	9	6	10	19	158	20,2	293	10,9	2,8
Lengyel	532	25	10	5	10	1	6	0	10	217	11,5	385	6,5	1,7
Mórág	718	24	6	4	9	4	9	4	12	242	9,9	515	4,7	1,2
Mőcsény	375	6	2	1	1	1	3	0	2	135	4,5	239	2,5	0,6
Mucsfa	357	13	4	2	4	5	4	3	8	148	8,8	299	4,3	1,1
Murga	65	3	1	1	1	1	0	0	2	22	13,8	50	6,0	1,5
Nagymányok	2233	46	11	10	10	14	13	13	14	852	5,4	1575	2,9	0,7
Nagyvejte	158	2	0	2	0	0	0	0	1	66	3,0	108	1,9	0,5
Tevel	1349	19	2	2	4	5	3	5	11	615	3,1	970	2,0	0,5
Váralja	846	32	5	0	8	9	6	7	14	278	11,5	609	5,3	1,3
Závod	285	6	1	2	1	0	1	0	2	105	5,7	194	3,1	0,8
Zomba	2027	37	14	6	16	5	14	4	18	965	3,8	1487	2,5	0,6
Összesen	30 594	672	147	116	140	174	156	136	222	12585	5,3	21 663	3,1	0,8

¹ Regisztráltak száma / a gazdaságilag aktív népesség becslés száma.

² Nyilvántartott álláskereső a munkavállalói korú (15-64 éves) népesség %-ában.

³ A relatív mutató az országos relatív mutatóhoz viszonyított aránya.

Településszintű munkaerő-piaci adatok 2017. szeptember 20.

Járási Foglalkoztatási Oszt: **Dombóvár**

Település megnevezése	Lakónépesség 2016.	Nyilvántartott állskereső fő	Foly.nyilv. >365 nap fő	Álláskeresői ellátásban részesülő	Szociális ellátásban részesülő	25 év alatti fő	50 éves és idősebb fő	Pályakezdő fő	Legfeljebb 8 általános fő	Gazdaságilag aktív népesség (becsült) 2016-ra	Mutató '2017 ¹	Munkavállalói korú népesség 2016. (fő)	Relatív mutató ² (%)	Arány-szám ³
Attala	817	28	10	9	6	5	10	3	13	316	8,9	574	4,9	1,2
Csibrák	292	14	5	1	7	3	2	2	6	118	11,9	250	5,6	1,4
Csikóstóttós	799	29	7	7	5	6	8	3	11	337	8,6	595	4,9	1,2
Dalmand	1210	40	15	9	19	3	20	1	18	562	7,1	851	4,7	1,2
Dombóvár	18461	506	134	101	101	80	141	63	169	8237	6,1	12919	3,9	1,0
Döbrököz	1961	130	38	15	66	21	28	22	78	735	17,7	1317	9,9	2,5
Gyulaj	995	66	9	10	25	13	14	8	51	292	22,6	656	10,1	2,6
Jágónak	257	19	7	0	8	3	4	4	10	86	22,1	169	11,2	2,9
Kapospula	840	14	3	7	3	2	4	2	5	367	3,8	573	2,4	0,6
Kaposszekcső	1493	40	6	4	9	10	8	8	14	672	6,0	1024	3,9	1,0
Kocsola	1266	91	26	13	41	17	32	11	56	471	19,3	866	10,5	2,7
Kurd	1092	47	10	2	11	12	13	7	22	481	9,8	851	5,5	1,4
Lápfő	164	11	1	3	4	2	2	0	7	60	18,2	126	8,7	2,2
Nak	578	22	4	5	6	3	6	1	13	191	11,5	392	5,6	1,4
Szakcs	811	29	2	4	14	4	10	1	18	270	10,7	586	4,9	1,3
Várong	156	9	1	0	3	1	4	1	6	56	16,0	120	7,5	1,9
Összesen	31 192	1 095	278	190	328	185	306	137	497	13253	8,3	21869	5,0	1,3

¹ Regisztráltak száma / a gazdaságilag aktív népesség becslés száma.

² Nyilvántartott állskereső a munkavállalói korú (15-64 éves) népesség %-ában.

³ A relatív mutató az országos relatív mutatóhoz viszonyított aránya.

Településszintű munkaerő-piaci adatok 2017. szeptember 20.

Járási Foglalkoztatási Oszt: Paks

Település megnevezése	Lakónépesség 2016.	Nyilvántartott álláskereső fő	Foly.nyilv. >365 nap fő	Álláskeresői ellátásban részesülő	Szociális ellátásban részesülő	25 év alatti fő	50 éves és idősebb fő	Pályakezdő fő	Legfeljebb 8 általános fő	Gazdaságilag aktív népesség (becsült) 2016-ra	Mutató '2017 ¹	Munkavállalói korú népesség 2016. (fő)	Relatív mutató ² (%)	Arány-szám ³
Bikács	454	22	6	3	9	2	7	2	10	180	12,2	327	6,7	1,7
Bölcske	2754	86	27	11	35	19	19	16	49	1073	8,0	1872	4,6	1,2
Dunaföldvár	8501	226	91	27	98	33	69	28	117	3587	6,3	5909	3,8	1,0
Dunaszentgyörgy	2528	63	18	6	19	10	20	9	32	1073	5,9	1775	3,5	0,9
Gerjen	1198	39	9	6	14	0	18	0	21	522	7,5	861	4,5	1,2
Györköny	936	17	7	2	6	2	6	2	4	366	4,6	670	2,5	0,6
Kajdacs	1241	48	13	9	20	9	15	5	28	484	9,9	852	5,6	1,4
Madocsa	1890	34	5	2	10	6	6	3	6	731	4,7	1320	2,6	0,7
Nagydorog	2544	86	21	9	34	16	21	13	44	1071	8,0	1866	4,6	1,2
Németkér	1723	53	9	4	9	6	14	5	29	738	7,2	1214	4,4	1,1
Paks	19117	352	97	52	107	64	101	56	112	9038	3,9	13633	2,6	0,7
Pálfa	1558	53	22	5	33	6	16	5	38	575	9,2	1142	4,6	1,2
Pusztahencse	931	43	6	5	18	8	11	6	32	382	11,3	722	6,0	1,5
Sárszentlőrinc	1039	64	20	7	40	6	24	5	44	377	17,0	752	8,5	2,2
Tengelic	2192	70	22	13	25	13	27	9	28	840	8,3	1530	4,6	1,2
Összesen:	48 606	1 256	373	161	477	200	374	164	594	21038	6,0	34445	3,6	0,9

¹ Regisztráltak száma / a gazdaságilag aktív népesség becsült száma.

² Nyilvántartott álláskereső a munkavállalói korú (15-64 éves) népesség %-ában.

³ A relatív mutató az országos relatív mutatóhoz viszonyított aránya.

Településszintű munkaerő-piaci adatok 2017. szeptember 20.

Járási Foglalkoztatási Oszt: Tamási

Település megnevezése	Lakóné-pesség 2016.	Nyilvántartott álláskereső fő	Foly.nyilv. >365 nap fő	Álláskeresői ellátásban részesülő	Szociális ellátásban részesülő	25 év alatti fő	50 éves és idősebb fő	Pályakezdő fő	Legfeljebb 8 általános fő	Gazdaságilag aktív népesség (becsült) 2016-ra	Mutató '2017 ¹	Munkavállalói korú népesség 2016. (fő)	Relatív mutató ² (%)	Arány-szám ³
Belecska	349	4	0	1	1	0	1	0	2	153	2,6	271	1,5	0,4
Diósberény	331	10	2	2	4	4	3	3	4	112	8,9	233	4,3	1,1
Dúzs	243	26	10	7	6	4	14	3	12	95	27,4	184	14,1	3,6
Értény	783	44	3	9	19	6	11	3	35	282	15,6	471	9,3	2,4
Felsőnyék	980	36	9	12	8	10	7	7	21	421	8,6	716	5,0	1,3
Fürged	695	29	5	9	4	6	6	4	23	260	11,1	474	6,1	1,6
Gyöng	1999	40	13	11	14	8	17	5	23	718	5,6	1191	3,4	0,9
Hőgyész	2819	91	17	25	16	16	30	9	36	1106	8,2	1860	4,9	1,3
Iregszemcse	2621	92	27	21	23	19	26	10	45	1070	8,6	1841	5,0	1,3
Kalaznó	120	10	5	3	0	1	6	1	8	51	19,4	96	10,4	2,7
Keszőhidegkút	196	4	3	3	1	0	3	0	2	79	5,1	138	2,9	0,7
Kisszékely	297	7	2	1	1	0	2	0	5	98	7,1	198	3,5	0,9
Koppányszántó	296	16	3	4	6	1	6	1	9	112	14,3	221	7,2	1,9
Magyarkeszi	1214	71	13	11	33	14	22	10	42	531	13,4	853	8,3	2,1
Miszla	267	8	4	5	0	1	6	0	5	82	9,7	195	4,1	1,0
Mucsi	438	39	13	3	25	9	9	7	27	181	21,5	328	11,9	3,0
Nagykónyi	1097	45	12	15	14	8	19	5	33	440	10,2	761	5,9	1,5
Nagyszékely	408	20	7	9	1	3	13	2	8	134	15,0	302	6,6	1,7
Nagyszokoly	903	60	11	10	33	12	16	8	41	319	18,8	601	10,0	2,6
Ozora	1634	69	6	9	14	19	12	15	56	586	11,8	1145	6,0	1,5
Pári	613	27	7	8	6	4	11	2	15	248	10,9	464	5,8	1,5
Pincehely	2168	57	13	13	8	16	21	12	21	889	6,4	1534	3,7	0,9
Regöly	1132	20	5	8	6	3	8	1	9	516	3,9	780	2,6	0,7
Simontornya	3986	123	34	22	39	19	45	15	61	1748	7,0	2792	4,4	1,1
Szakadát	192	3	1	1	2	1	1	1	3	69	4,3	136	2,2	0,6
Szakály	1333	34	4	4	13	5	9	4	18	550	6,2	918	3,7	0,9
Szárazd	246	7	2	0	3	2	3	2	4	86	8,1	161	4,3	1,1
Tamási	8068	184	44	55	30	35	63	21	79	3668	5,0	5689	3,2	0,8
Tolnanémedi	1048	25	4	8	3	1	11	1	14	394	6,3	722	3,5	0,9
Udvari	327	4	0	2	0	0	3	0	1	113	3,5	232	1,7	0,4
Újireg	282	11	1	5	2	2	1	2	5	108	10,2	181	6,1	1,6
Varsád	344	16	2	3	8	3	5	3	9	133	12,1	256	6,3	1,6
Összesen:	37 429	1 232	282	299	343	232	410	157	676	15352	8,0	25944	4,6	1,2

¹ Regisztráltak száma / a gazdaságilag aktív népesség becslét száma.

² Nyilvántartott álláskereső a munkavállalói korú (15-64 éves) népesség %-ában.

³ A relatív mutató az országos relatív mutatóhoz viszonyított aránya.

Településszintű munkaerő-piaci adatok 2017. szeptember 20.

Járási Foglalkoztatási Oszt: Szekszárd

Település megnevezése	Lakónépesség 2016.	Nyilvántartott állskereső fő	Foly.nyilv. >365 nap fő	Álláskeresői ellátásban részesülő	Szociális ellátásban részesülő	25 év alatti fő	50 éves és idősebb fő	Pályakezdő fő	Legfeljebb 8 általános fő	Gazdaságilag aktív népesség (becsült) 2016-ra	Mutató '2017 ¹	Munkavállalói korú népesség 2016. (fő)	Relatív mutató ² (%)	Arányszám ³
Alsónána	697	40	17	7	19	3	18	2	15	281	14,2	495	8,1	2,1
Alsónyék	751	40	13	6	16	5	20	3	24	280	14,3	537	7,4	1,9
Báta	1650	88	41	6	49	11	29	8	55	627	14,0	1124	7,8	2,0
Bátaszék	6118	155	49	39	60	30	54	19	65	2655	5,8	4398	3,5	0,9
Decs	3746	159	59	16	92	18	45	14	96	1556	10,2	2743	5,8	1,5
Harc	872	32	11	10	9	5	13	3	13	392	8,2	654	4,9	1,3
Kistormás	339	15	3	2	5	4	6	3	7	135	11,1	255	5,9	1,5
Kölesd	1501	64	15	10	21	10	21	9	43	529	12,1	1022	6,3	1,6
Medina	795	38	11	3	15	5	10	2	19	500	7,6	562	6,8	1,7
Ócsény	2309	61	18	11	18	17	17	12	24	1022	6,0	1737	3,5	0,9
Pörboly	541	6	3	1	3	0	4	0	4	213	2,8	386	1,6	0,4
Sárpilis	692	58	24	5	36	8	22	5	38	263	22,0	442	13,1	3,4
Sióagárd	1222	25	4	6	7	4	8	4	9	520	4,8	848	2,9	0,8
Szálka	571	8	0	2	1	4	1	3	3	263	3,0	439	1,8	0,5
Szedres	2191	79	18	17	19	21	22	12	38	1013	7,8	1638	4,8	1,2
Szekszárd	32844	792	225	129	235	115	233	98	320	15168	5,2	22835	3,5	0,9
Várdomb	1084	33	7	8	10	6	11	6	11	527	6,3	888	3,7	0,9
Összesen:	57 923	1 693	518	278	615	266	534	203	784	25942	6,5	41003	4,0	1,0

¹ Regisztráltak száma / a gazdaságilag aktív népesség becslés száma.

² Nyilvántartott álláskereső a munkavállalói korú (15-64 éves) népesség %-ában.

³ A relatív mutató az országos relatív mutatóhoz viszonyított aránya.

Településszintű munkaerő-piaci adatok 2017. szeptember 20.

Munkaerő-piaci Pont: Tolna

Település megnevezése	Lakóné-pesség 2016.	Nyilvántartott álláskereső fő	Foly.nyilv. >365 nap fő	Álláskeresői ellátásban részesülő	Szociális ellátásban részesülő	25 év alatti fő	50 éves és idősebb fő	Pályakezdő fő	Legfeljebb 8 általános fő	Gazdaságilag aktív népesség (becsült) 2016-ra	Mutató '2017 ¹	Munkavállalói korú népesség 2016. (fő)	Relatív mutató ² (%)	Arány-szám ³
Bogyiszló	2134	93	41	11	37	17	27	13	57	855	10,9	1539	6,0	1,5
Fadd	4036	121	25	21	32	23	30	14	67	1589	7,6	2861	4,2	1,1
Fácánkert	624	29	6	7	13	3	6	1	17	291	10,0	478	6,1	1,6
Tolna	11080	323	123	63	107	45	104	32	162	4680	6,9	7830	4,1	1,1
Összesen:	17874	566	195	102	189	88	167	60	303	7415	7,6	12708	4,5	1,1

¹ Regisztráltak száma / a gazdaságilag aktív népesség becslés száma.

² Nyilvántartott álláskereső a munkavállalói korú (15-64 éves) népesség %-ában.

³ A relatív mutató az országos relatív mutatóhoz viszonyított aránya.

Megye - Ország összesen

Település megnevezése	Lakóné-pesség 2016.	Nyilvántartott álláskereső fő	Foly.nyilv. >365 nap fő	Álláskeresői ellátásban részesülő	Szociális ellátásban részesülő	25 év alatti fő	50 éves és idősebb fő	Pályakezdő fő	Legfeljebb 8 általános fő	Gazdaságilag aktív népesség (becsült) 2016-ra	Mutató '2017 ¹	Munkavállalói korú népesség 2016. (fő)	Relatív mutató ² (%)	Arány-szám ³
Tolna megye:	223 618	6 514	1 793	1 146	2 092	1 145	1 947	857	3 076	95 585	6,8	157 631	4,1	1,1
Ország össz. :	9 830 485	268 449	74 747	59 395	82 770	43 235	89 103	30 043	115 843	4 586 216	5,9	6 862 299	3,9	1,0

95 585

¹ Regisztráltak száma / a gazdaságilag aktív népesség becslés száma.

² Nyilvántartott álláskereső a munkavállalói korú (15-64 éves) népesség %-ában.

³ A relatív mutató az országos relatív mutatóhoz viszonyított aránya.



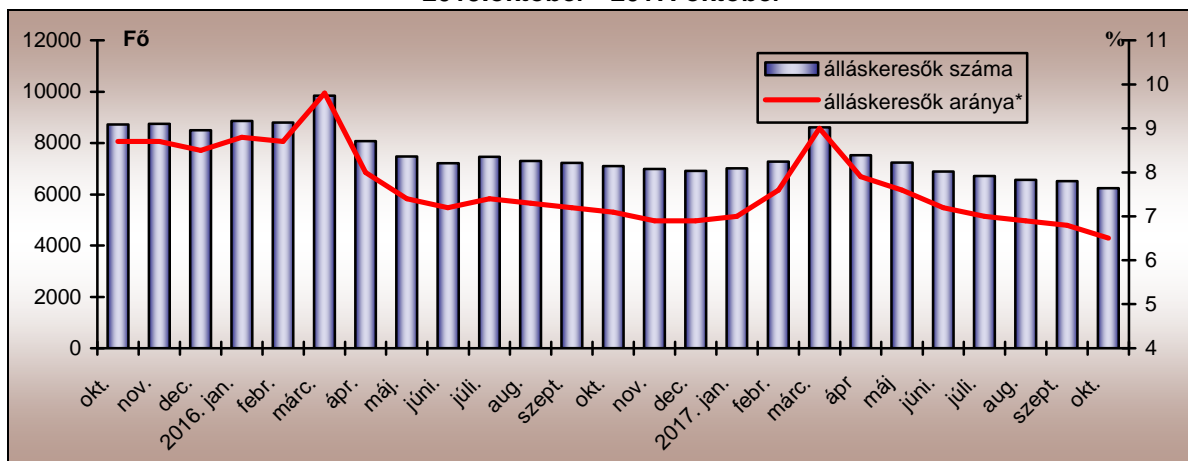
TOLNA MEGYEI KORMÁNYHIVATAL

A MUNKAERŐ-PIACI HELYZET ALAKULÁSA TOLNA MEGYÉBEN – 2017. OKTÓBER

Nyilvántartott álláskeresők száma és aránya

2017. október 20-án a Tolna Megyei Kormányhivatal Társadalombiztosítási és Foglalkoztatási Főosztályának nyilvántartásában 6.247 **álláskereső** szerepelt, amely az előző hónaphoz képest 268 fős (4,1%-os) csökkenést jelentett. Éves bázison az álláskeresők száma 851 fős (12%-os) csökkenést mutatott.

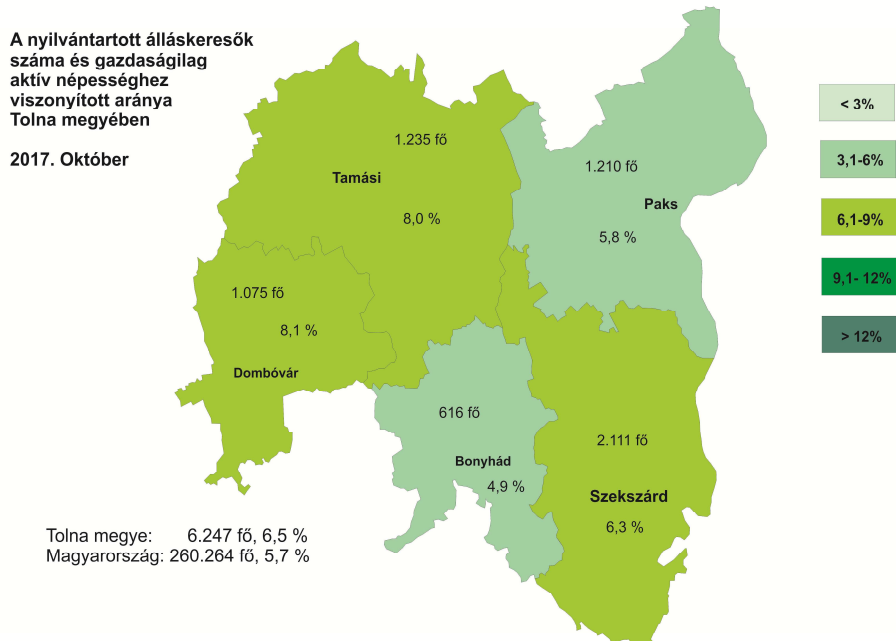
**A nyilvántartott álláskeresők számának alakulása Tolna megyében
2015.október - 2017. október**



Oktober hónap folyamán szeptemberhez képest 129 fővel kevesebben, 1.035-en váltak álláskeresővé Tolna megyében. A nyilvántartásból kikerülők száma viszont nőtt 97 fővel az előző hónaphoz képest, így 1.302 kilépő jellemezte az októbert.

A tárgyhavi zárónapon Tolna megyében a legnagyobb **munkaerő-kínálat**, 2.111 fő, a Szekszárdi térséget jellemezte. Tamási körzetében 1.235 fő, Paks térségében 1.210 fő regisztráltat tartottunk nyilván, míg Dombóvár nyilvántartásában 1.075-en szerepeltek. A legkevesebb álláskereső, 616 fő a Bonyhádi Járás foglalkoztatási osztályának regiszterében volt található.

A vizsgált hónapban nyilvántartott álláskeresők Tolna megye gazdaságilag aktív népességének 6,5%-át tették ki, ami 0,3%-ponttal alacsonyabb a szeptember havinál, és az előző év azonos időszakánál is 0,6%-ponttal kevesebb. A Tolna megyei tárgyhavi mutató az országos átlagnál 0,8%-ponttal volt kedvezőtlenebb.

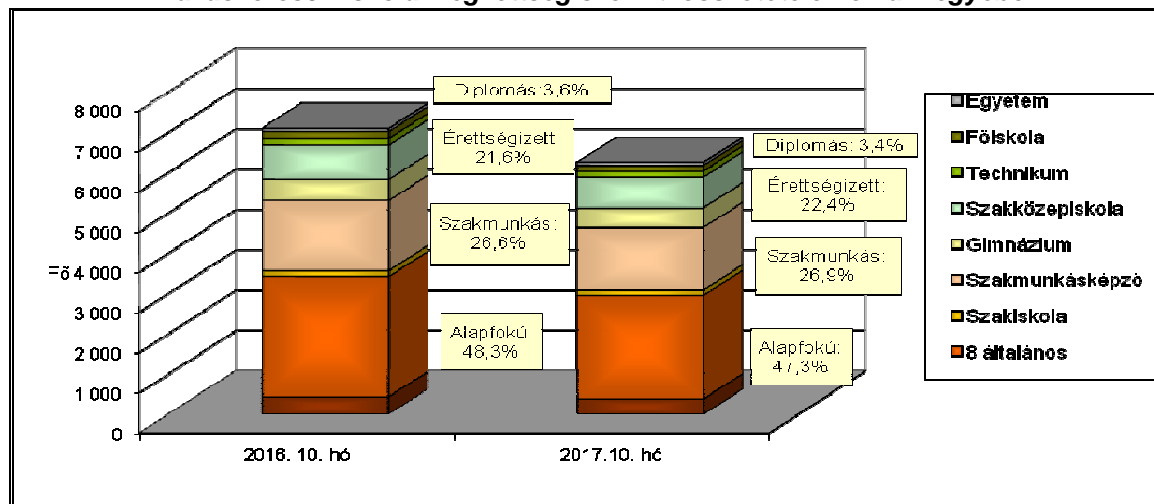


A nyilvántartott álláskeresők gazdaságilag aktív népességhez viszonyított aránya 2017. október hónapban is Dombóvár (8,1%) és Tamási (8%) körzetében volt a legmagasabb. Szekszárd vonzáskörzetében 6,3%, Paks környékén 5,8%, Bonyhád térségében pedig 4,9% volt a ráta értéke. Ebben a hónapban Bonyhád, Paks és Szekszárd mutatója is kedvezőbb volt a megyei átlagnál. A javuló tendenciák mellett ugyanakkor Tamási volt az egyetlen olyan körzet, ahol stagnált az álláskeresők száma (1 fővel több), és aránya.

A nyilvántartott álláskeresők összetétele

Az előző év azonos időszakához képest kisebb arányváltozások tapasztalhatók az álláskeresők iskolai végzettség szerinti összetételét tekintve. A legfeljebb általános iskolát végzettek aránya 1%-ponttal csökkent. A magasabb iskolai végzettségű álláskeresők közül az érettségi bizonyítvánnyal rendelkezők részaránya 0,8%-ponttal, a szakmunkások aránya az álláskeresőkön belül 0,3%-ponttal nőtt, relatív helyzetük romlott az elmúlt egy évben. A diplomával rendelkezők aránya 0,2%-ponttal csökkent.

Az álláskeresők iskolai végzettség szerinti összetétele Tolna megyében



A legnagyobb hányadot változatlanul a legfeljebb 8 általános iskolai osztályt végzettek jelentik, 47,3%-os arányuk alapján az álláskeresők közel felének ez a legmagasabb iskolai végzettsége. Ez azért is komoly probléma, mert az iskolai végzettség az a tényező, ami az álláskeresők elhelyezkedési esélyeit leginkább befolyásolja. Érettségivel az álláskeresők 22,4%-a, szakmunkás végzettséggel 26,9%-uk, diplomával 3,4%-uk rendelkezett.

Néhány, a Tolna megyei álláskeresők összetételét jellemző adat

Jellemző	2017.október		2017. szeptember		2016.október	
	Létszám	Arány	Létszám	Arány	Létszám	Arány
Összes álláskereső	6 247	100,0%	6 515	100,0%	7 098	100,0%
Férfi	3 034	48,6%	3 202	49,1%	3 602	50,7%
Nő	3 213	51,4%	3 313	50,9%	3 496	49,3%
Legfeljebb 25 éves	1 258	20,1%	1 306	20,0%	1 449	20,4%
26 -35 éves	1 259	20,2%	1 324	20,3%	1 427	20,1%
36 - 50 éves	1 985	31,8%	2 087	32,0%	2 370	33,4%
50 év feletti	1 745	27,9%	1 798	27,6%	1 852	26,1%
Pályakezdő	789	12,6%	857	13,2%	948	13,4%
Álláskeresői támogatásban részesülő	1 162	18,6%	1 147	17,6%	1 219	17,2%
Szociális ellátásban részesülő	1 925	30,8%	2 088	32,0%	2 379	33,5%
Ellátásban nem részesülő	3 160	50,6%	3 280	50,3%	3 500	49,3%
Több, mint 12 hónapja folyamatosan nyilvántartott	1 747	28,0%	1 792	27,5%	2 022	28,5%

Pályakezdők

Október folyamán az előző havihoz képest csökkent (29 fővel) a **pályakezdő álláskeresők beáramlása** a foglalkoztatási osztályokra, a nyári hónapok után első alkalommal mérhettünk csökkenést. A tárgy hónapban 200 pályakezdő került be a regisztrációba, ez az előző év azonos időszakhoz képest 12 fővel alacsonyabb (212 fő). A belépők között ezúttal is az érettségivel rendelkezők szerepeltek a legnagyobb, 47%-os arányban, de jelentős volt a legfeljebb 8 osztályt végzettek beáramlása is (31,5%). A kilépők száma 56 fővel több volt az előző havinál, így a tárgy hónapban 265 pályakezdő került ki a regisztrációból.

Az októberi zárónapon 789 **pályakezdő** szerepelt a regiszterünkben, mely az előző havi értéknél 68 fővel, az előző évi októberi létszámnál pedig 159 fővel kevesebb volt. Arányuk az összes nyilvántartott álláskeresőn belül 12,6% volt, ami az előző havinál 0,6%-ponttal alacsonyabb, az egy évvel korábbi adatnál pedig 0,8%-ponttal alacsonyabb volt.

Álláskeresői ellátások

A 2017. október 20-i állapot szerint a Tolna megyében nyilvántartott álláskeresők közül 1.162 fő volt jogosult valamilyen típusú **álláskeresői ellátásra**, ami 15 fővel több az előző havi létszámnál, és 57 fővel kevesebb volt a 2016. azonos időszaki adatnál.

Októberben az álláskeresési járadékban részesülők száma 22 fővel 754 főre nőtt, így arányuk 12,1%-ot tett ki. Az álláskeresési segélyre jogosultak a tárgy hónapban 408-an voltak, létszámuk 7 fővel csökkent az előző hónaphoz képest, arányuk 6,5%-os volt.

Foglalkoztatást helyettesítő támogatásra 1.917 fő volt jogosult októberben. A szociális típusú ellátásban részesülő nyilvántartott álláskeresők száma a szeptemberihez viszonyítva 163 fővel csökkent, arányuk is csökkenő, 30,8%-ot tett ki a tárgyidőszakban.

Az álláskeresők több mint fele (3.160 fő) sem álláskeresési, sem szociális ellátásra nem volt jogosult.

Tartós és hátrányos helyzetű álláskeresők

A tartós, több mint egy éve, megszakítás nélkül a nyilvántartásban szereplő álláskeresők száma az előző hónaphoz viszonyítva 45 fővel, az előző év azonos időszakához viszonyítva pedig 275 fővel csökkent. Az 1.747 tartósan állás nélküli az összes álláskeresőhöz viszonyítva 28%-os aránnyal szerepelt 2017. októberben, ami 0,5%-ponttal jelent kevesebbet az egy évvel korábbi arányszámnál. A vizsgált csoportba tartozó álláskeresők körében 49,9%-ot tett ki a legfeljebb 8 általános iskolát végzettek aránya, és szintén 49,9%-uk 50 év feletti volt. A „tartós munkanélküliek” 45,7%-a foglalkoztatást helyettesítő támogatásban részesült a járási hivataltól, 37,1%-uk pedig semmiféle ellátásra nem volt jogosult.

A munkaerőpiacon leginkább hátránnyal küzdő célcsoportok aránya az álláskeresők körében Tolna megye foglalkoztatási körzeteiben

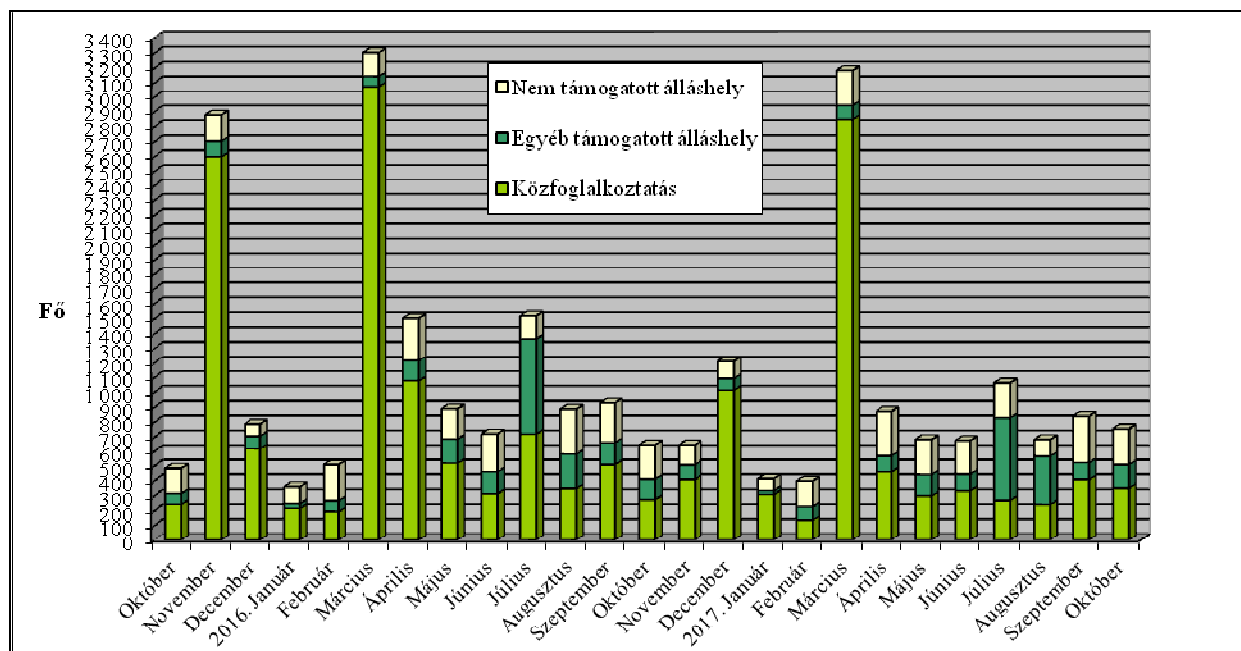
Járási Foglalkoztatási Osztály	Legfeljebb általános iskolát végzettek	50 év feletti	Több mint 12 hónapja folyamatosan regisztráltak	Szociális ellátásban részesülők (RSZS, FHT)	Pályakezdők
aránya a nyilvántartott álláskeresők körében, 2017. október					
Bonyhád	33,3%	22,7%	23,2%	20,6%	18,3%
Dombóvár	43,6%	25,2%	26,0%	29,8%	13,4%
Paks	47,5%	28,4%	31,0%	37,0%	13,0%
Tamási	54,6%	30,9%	22,7%	25,4%	11,7%
Szekszárd	48,8%	28,8%	31,7%	33,9%	10,9%
Tolna megye	47,3%	27,9%	28,0%	30,8%	12,6%
Magyarország	43,5%	31,5%	28,2%	31,0%	10,7%

Munkaerőigények alakulása

A szeptemberi és a októberi zárónap között a munkáltatók Tolna megyében 755 főre vonatkozó új munkaerőigényt jelentettek be a foglalkoztatási osztályokon, ez az előző havi bejelentéshez képest 85-tel kevesebb, az egy évvel korábinál viszont 109-cel több volt.

A tárgyhavi újonnan jelzett üres állások közül 286 Szekszárd, 198 Tamási, 169 Paks, 73 Dombóvár, 29 pedig Bonyhád térségében jelent meg.

Az új álláshelyek számának alakulása Tolna megyében, 2015. október - 2017. október



Az újonnan bejelentett *támogatott álláslehetőségek* száma 509 volt, 98-cal több az egy évvel korábbinál. A *támogatott állások* legnagyobb hányada, 69%-a (351 álláshely) valamely közfoglalkoztatási programhoz érkezett.

Októberben a bejelentett állások közül 246 álláshelyhez a foglalkoztatók nem igényeltek állami támogatást, ez 77,6%-a az előző havinak, de az egy évvel korábbinál 11 álláshellyel több volt. A nem támogatott munkaerőigények többsége a feldolgozóiparból (74 álláshely), az építőiparból (69 álláshely), az adminisztratív és szolgáltatást támogató tevékenység területéről (29 álláshely), és a kereskedelem, gépjárműjavítás ágazatból (24 álláshely) érkezett.

Szekszárd, 2017.11.27.

Készítette: Varga Anikó

Településszintű munkaerő-piaci adatok 2017. október 20.

Járási Foglalkoztatási Oszt: **Bonyhád**

Település megnevezése	Lakónépesség 2016.	Nyilvántartott álláskereső fő	Foly.nyilv. >365 nap fő	Álláskeresői ellátásban részesülő	Szociális ellátásban részesülő	25 év alatti fő	50 éves és idősebb fő	Pályakezdő fő	Legfeljebb 8 általános fő	Gazdaságilag aktív népesség (becsült) 2016-ra	Mutató '2017 ¹	Munkavállalói korú népesség 2016. (fő)	Relatív mutató ² (%)	Arányszám ³
Aparhant	985	15	1	1	1	9	0	7	6	411	3,7	713	2,1	0,6
Bátaapáti	420	9	3	2	1	2	2	2	6	159	5,6	318	2,8	0,7
Bonyhád	13322	217	45	44	33	55	45	44	46	5538	3,9	9086	2,4	0,6
Bonyhádvarasd	407	7	2	2	1	5	0	1	0	165	4,2	307	2,3	0,6
Cikó	870	24	5	5	3	8	8	7	9	333	7,2	645	3,7	1,0
Felsőnána	583	13	2	3	2	3	4	2	3	268	4,8	453	2,9	0,8
Grábóc	169	8	4	1	2	2	3	2	4	55	14,4	125	6,4	1,7
Györe	643	5	0	0	1	2	0	1	0	246	2,0	473	1,1	0,3
Izmény	465	17	1	4	1	3	2	3	9	182	9,3	352	4,8	1,3
Kakasd	1643	20	5	6	1	5	8	3	4	678	2,9	1231	1,6	0,4
Kéty	683	15	2	4	3	4	2	2	3	304	4,9	488	3,1	0,8
Kisdorog	731	28	6	1	9	7	6	6	10	315	8,9	504	5,6	1,5
Kismányok	322	11	3	1	0	3	4	2	3	127	8,7	244	4,5	1,2
Kisvejte	406	30	10	2	14	9	5	9	17	158	18,9	293	10,2	2,7
Lengyel	532	20	8	5	8	2	5	0	6	217	9,2	385	5,2	1,4
Mórág	718	21	4	4	7	3	6	2	10	242	8,7	515	4,1	1,1
Mőcsény	375	5	2	1	1	1	3	0	2	135	3,7	239	2,1	0,6
Mucsfa	357	11	3	2	4	2	4	1	9	148	7,4	299	3,7	1,0
Murga	65	2	1	0	1	1	0	0	1	22	9,2	50	4,0	1,1
Nagymányok	2233	43	12	9	7	7	16	6	11	852	5,0	1575	2,7	0,7
Nagyvejte	158	0	0	0	0	0	0	0	0	66	0,0	108	0,0	0,0
Tevel	1349	20	2	2	4	6	3	5	10	615	3,3	970	2,1	0,5
Váralja	846	30	7	0	8	7	6	5	14	278	10,8	609	4,9	1,3
Závod	285	6	1	1	1	0	1	0	2	105	5,7	194	3,1	0,8
Zomba	2027	35	15	6	15	2	13	2	20	965	3,6	1487	2,4	0,6
Összesen	30 594	612	144	106	128	148	146	112	205	12585	4,9	21 663	2,8	0,7

¹ Regisztráltak száma / a gazdaságilag aktív népesség becslés száma.

² Nyilvántartott álláskereső a munkavállalói korú (15-64 éves) népesség %-ában.

³ A relatív mutató az országos relatív mutatóhoz viszonyított aránya.

Településszintű munkaerő-piaci adatok 2017. október 20.

Járási Foglalkoztatási Oszt: **Dombóvár**

Település megnevezése	Lakónépesség 2016.	Nyilvántartott állskereső fő	Foly.nyilv. >365 nap fő	Álláskeresői ellátásban részesülő	Szociális ellátásban részesülő	25 év alatti fő	50 éves és idősebb fő	Pályakezdő fő	Legfeljebb 8 általános fő	Gazdaságilag aktív népesség (becsült) 2016-ra	Mutató '2017 ¹	Munkavállalói korú népesség 2016. (fő)	Relatív mutató ² (%)	Arány-szám ³
Attala	817	26	10	7	5	4	10	3	10	316	8,2	574	4,5	1,2
Csibrák	292	13	5	1	5	4	2	3	8	118	11,0	250	5,2	1,4
Csikóstóttós	799	26	9	4	5	6	6	3	9	337	7,7	595	4,4	1,2
Dalmand	1210	38	14	8	15	3	20	2	18	562	6,8	851	4,5	1,2
Dombóvár	18461	524	132	96	116	96	150	67	162	8237	6,4	12919	4,1	1,1
Döbrököz	1961	112	38	11	64	20	24	21	69	735	15,2	1317	8,5	2,2
Gyulaj	995	70	11	11	22	18	17	10	57	292	24,0	656	10,7	2,8
Jágónak	257	18	8	1	7	2	3	3	9	86	20,9	169	10,7	2,8
Kapospula	840	14	4	6	3	3	3	2	6	367	3,8	573	2,4	0,6
Kaposszekcső	1493	40	7	4	9	10	10	8	15	672	6,0	1024	3,9	1,0
Kocsola	1266	89	26	14	35	16	31	10	54	471	18,9	866	10,3	2,7
Kurd	1092	35	9	3	11	9	7	3	16	481	7,3	851	4,1	1,1
Lápadfő	164	11	1	1	3	1	2	0	6	60	18,2	126	8,7	2,3
Nak	578	23	4	6	8	6	6	2	13	191	12,0	392	5,9	1,5
Szakcs	811	29	2	6	12	5	8	2	17	270	10,7	586	4,9	1,3
Várong	156	8	1	0	2	1	3	1	5	56	14,2	120	6,7	1,8
Összesen	31 192	1 076	281	179	322	204	302	140	474	13253	8,1	21869	4,9	1,3

¹ Regisztráltak száma / a gazdaságilag aktív népesség becslés száma.

² Nyilvántartott állskereső a munkavállalói korú (15-64 éves) népesség %-ában.

³ A relatív mutató az országos relatív mutatóhoz viszonyított aránya.

Településszintű munkaerő-piaci adatok 2017. október 20.

Járási Foglalkoztatási Oszt: Paks

Település megnevezése	Lakónépesség 2016.	Nyilvántartott álláskereső fő	Foly.nyilv. >365 nap fő	Álláskeresői ellátásban részesülő	Szociális ellátásban részesülő	25 év alatti fő	50 éves és idősebb fő	Pályakezdő fő	Legfeljebb 8 általános fő	Gazdaságilag aktív népesség (becsült) 2016-ra	Mutató '2017 ¹	Munkavállalói korú népesség 2016. (fő)	Relatív mutató ² (%)	Arány-szám ³
Bikács	454	22	6	2	9	1	8	1	11	180	12,2	327	6,7	1,8
Bölcske	2754	80	28	15	31	18	18	15	45	1073	7,5	1872	4,3	1,1
Dunaföldvár	8501	208	91	31	82	23	71	21	103	3587	5,8	5909	3,5	0,9
Dunaszentgyörgy	2528	62	19	8	18	12	20	10	30	1073	5,8	1775	3,5	0,9
Gerjen	1198	43	10	8	14	2	19	0	26	522	8,2	861	5,0	1,3
Györköny	936	16	7	2	6	3	6	2	4	366	4,4	670	2,4	0,6
Kajdacs	1241	46	12	6	20	8	13	4	26	484	9,5	852	5,4	1,4
Madocsa	1890	29	5	5	9	6	7	5	4	731	4,0	1320	2,2	0,6
Nagydorog	2544	84	20	8	33	17	20	13	46	1071	7,8	1866	4,5	1,2
Németkér	1723	51	10	4	13	8	13	7	26	738	6,9	1214	4,2	1,1
Paks	19117	351	99	66	101	67	104	55	111	9038	3,9	13633	2,6	0,7
Pálfa	1558	51	21	6	30	8	15	7	37	575	8,9	1142	4,5	1,2
Pusztahencse	931	44	8	3	20	8	13	6	34	382	11,5	722	6,1	1,6
Sárszentlőrinc	1039	63	20	8	37	7	22	5	43	377	16,7	752	8,4	2,2
Tengelic	2192	66	20	17	23	8	28	5	27	840	7,9	1530	4,3	1,1
Összesen:	48 606	1 216	376	189	446	196	377	156	573	21038	5,8	34445	3,5	0,9

¹ Regisztráltak száma / a gazdaságilag aktív népesség becsült száma.

² Nyilvántartott álláskereső a munkavállalói korú (15-64 éves) népesség %-ában.

³ A relatív mutató az országos relatív mutatóhoz viszonyított aránya.

Településszintű munkaerő-piaci adatok 2017. október 20.

Járási Foglalkoztatási Oszt: Tamási

Település megnevezése	Lakóné-pesség 2016.	Nyilvántartott álláskereső fő	Foly.nyilv. >365 nap fő	Álláskeresői ellátásban részesülő	Szociális ellátásban részesülő	25 év alatti fő	50 éves és idősebb fő	Pályakezdő fő	Legfeljebb 8 általános fő	Gazdaságilag aktív népesség (becsült) 2016-ra	Mutató '2017 ¹	Munkavállalói korú népesség 2016. (fő)	Relatív mutató ² (%)	Arány-szám ³
Belecska	349	2	0	1	1	0	1	0	1	153	1,3	271	0,7	0,2
Diósberény	331	9	2	2	4	3	3	2	3	112	8,0	233	3,9	1,0
Dúzs	243	27	9	10	4	4	14	3	10	95	28,4	184	14,7	3,9
Értény	783	57	4	12	15	4	14	3	48	282	20,2	471	12,1	3,2
Felsőnyék	980	31	10	8	8	11	8	8	17	421	7,4	716	4,3	1,1
Fürged	695	21	2	8	2	4	5	3	15	260	8,1	474	4,4	1,2
Gyöng	1999	28	12	12	10	4	13	2	15	718	3,9	1191	2,4	0,6
Högyész	2819	89	14	33	11	10	33	4	33	1106	8,0	1860	4,8	1,3
Iregszemcse	2621	101	24	25	23	24	25	14	51	1070	9,4	1841	5,5	1,4
Kalaznó	120	8	5	4	1	1	6	0	5	51	15,5	96	8,3	2,2
Keszőhidegkút	196	2	1	1	0	0	1	0	2	79	2,5	138	1,4	0,4
Kisszékely	297	6	2	0	1	0	1	0	4	98	6,1	198	3,0	0,8
Koppányszántó	296	17	4	5	6	1	6	1	10	112	15,2	221	7,7	2,0
Magyarkeszi	1214	70	15	9	35	14	20	8	40	531	13,2	853	8,2	2,2
Miszla	267	9	4	6	2	2	5	0	5	82	11,0	195	4,6	1,2
Mucsi	438	46	15	3	24	9	12	7	35	181	25,4	328	14,0	3,7
Nagykónyi	1097	40	13	14	16	7	18	4	30	440	9,1	761	5,3	1,4
Nagyszékely	408	18	6	10	1	2	12	1	8	134	13,5	302	6,0	1,6
Nagyszokoly	903	67	12	10	32	17	18	11	46	319	21,0	601	11,1	2,9
Ozora	1634	68	7	9	11	17	12	12	54	586	11,6	1145	5,9	1,6
Pári	613	27	5	6	9	5	7	3	18	248	10,9	464	5,8	1,5
Pincehely	2168	52	13	8	7	14	20	11	23	889	5,8	1534	3,4	0,9
Regöly	1132	19	5	6	4	3	7	1	8	516	3,7	780	2,4	0,6
Simontornya	3986	128	37	31	35	21	46	16	63	1748	7,3	2792	4,6	1,2
Szakadát	192	2	1	1	1	1	1	1	2	69	2,9	136	1,5	0,4
Szakály	1333	35	6	5	10	4	8	4	17	550	6,4	918	3,8	1,0
Szárazd	246	7	2	0	1	1	3	1	5	86	8,1	161	4,3	1,1
Tamási	8068	203	44	61	31	35	59	21	82	3668	5,5	5689	3,6	0,9
Tolnanémedi	1048	25	4	11	3	4	12	3	14	394	6,3	722	3,5	0,9
Udvari	327	4	0	3	0	0	4	0	0	113	3,5	232	1,7	0,5
Újireg	282	8	0	5	0	0	1	0	3	108	7,4	181	4,4	1,2
Varsád	344	11	2	1	8	1	4	1	7	133	8,3	256	4,3	1,1
Összesen:	37 429	1 237	280	320	316	223	399	145	674	15352	8,1	25944	4,6	1,2

¹ Regisztráltak száma / a gazdaságilag aktív népesség becslés száma.

² Nyilvántartott álláskereső a munkavállalói korú (15-64 éves) népesség %-ában.

³ A relatív mutató az országos relatív mutatóhoz viszonyított aránya.

Településszintű munkaerő-piaci adatok 2017. október 20.

Járási Foglalkoztatási Oszt: Szekszárd

Település megnevezése	Lakóné-pesség 2016.	Nyilvántartott álláskereső fő	Foly.nyilv. >365 nap fő	Álláskeresői ellátásban részesülő	Szociális ellátásban részesülő	25 év alatti fő	50 éves és idősebb fő	Pályakezdő fő	Legfeljebb 8 általános fő	Gazdaságilag aktív népesség (becsült) 2016-ra	Mutató '2017 ¹	Munkavállalói korú népesség 2016. (fő)	Relatív mutató ² (%)	Arány-szám ³
Alsónána	697	41	17	7	19	5	18	3	17	281	14,6	495	8,3	2,2
Alsónyék	751	37	13	8	17	4	21	3	23	280	13,2	537	6,9	1,8
Báta	1650	81	37	6	41	11	27	7	51	627	12,9	1124	7,2	1,9
Bátaszék	6118	148	49	35	59	30	51	21	67	2655	5,6	4398	3,4	0,9
Decs	3746	143	54	19	75	19	37	12	87	1556	9,2	2743	5,2	1,4
Harc	872	30	11	8	7	3	14	2	11	392	7,7	654	4,6	1,2
Kistormás	339	13	2	2	4	2	5	2	7	135	9,7	255	5,1	1,3
Kölesd	1501	41	10	10	11	7	14	5	27	529	7,8	1022	4,0	1,1
Medina	795	31	9	3	11	5	7	2	19	500	6,2	562	5,5	1,5
Ócsény	2309	56	17	15	21	14	18	9	26	1022	5,5	1737	3,2	0,9
Pörboly	541	9	3	2	3	1	4	1	5	213	4,2	386	2,3	0,6
Sárpilis	692	47	22	4	31	5	21	3	32	263	17,8	442	10,6	2,8
Sióagárd	1222	25	6	10	8	2	8	2	10	520	4,8	848	2,9	0,8
Szálka	571	6	0	0	1	2	0	1	2	263	2,3	439	1,4	0,4
Szedres	2191	70	18	18	15	12	20	6	37	1013	6,9	1638	4,3	1,1
Szekszárd	32844	758	209	123	216	116	215	98	305	15168	5,0	22835	3,3	0,9
Várdomb	1084	26	7	6	7	3	9	3	8	527	4,9	888	2,9	0,8
Összesen:	57 923	1 562	484	276	546	241	489	180	734	25942	6,0	41003	3,7	1,0

¹ Regisztráltak száma / a gazdaságilag aktív népesség becslés száma.

² Nyilvántartott álláskereső a munkavállalói korú (15-64 éves) népesség %-ában.

³ A relatív mutató az országos relatív mutatóhoz viszonyított aránya.

Településszintű munkaerő-piaci adatok 2017. október 20.

Munkaerő-piaci Pont: Tolna

Település megnevezése	Lakóné-pesség 2016.	Nyilvántartott álláskereső fő	Foly.nyilv. >365 nap fő	Álláskeresői ellátásban részesülő	Szociális ellátásban részesülő	25 év alatti fő	50 éves és idősebb fő	Pályakezdő fő	Legfeljebb 8 általános fő	Gazdaságilag aktív népesség (becsült) 2016-ra	Mutató '2017 ¹	Munkavállalói korú népesség 2016. (fő)	Relatív mutató ² (%)	Arány-szám ³
Bogyiszló	2134	88	39	17	34	16	27	10	53	855	10,3	1539	5,7	1,5
Fadd	4036	123	28	18	26	18	28	12	69	1589	7,7	2861	4,3	1,1
Fácánkert	624	25	6	4	13	1	7	1	16	291	8,6	478	5,2	1,4
Tolna	11080	311	114	58	100	41	101	30	155	4680	6,6	7830	4,0	1,0
Összesen:	17874	547	187	97	173	76	163	53	293	7415	7,4	12708	4,3	1,1

¹ Regisztráltak száma / a gazdaságilag aktív népesség becslés száma.

² Nyilvántartott álláskereső a munkavállalói korú (15-64 éves) népesség %-ában.

³ A relatív mutató az országos relatív mutatóhoz viszonyított aránya.

Megye - Ország összesen

Település megnevezése	Lakóné-pesség 2016.	Nyilvántartott álláskereső fő	Foly.nyilv. >365 nap fő	Álláskeresői ellátásban részesülő	Szociális ellátásban részesülő	25 év alatti fő	50 éves és idősebb fő	Pályakezdő fő	Legfeljebb 8 általános fő	Gazdaságilag aktív népesség (becsült) 2016-ra	Mutató '2017 ¹	Munkavállalói korú népesség 2016. (fő)	Relatív mutató ² (%)	Arány-szám ³
Tolna megye:	223 618	6 250	1 752	1 167	1 931	1 088	1 876	786	2 953	95 585	6,5	157 631	4,0	1,0
Ország össz. :	9 830 485	260 264	73 459	59 478	80 807	40 887	87 389	27 776	113 309	4 586 216	5,7	6 862 299	3,8	1,0

95 585

¹ Regisztráltak száma / a gazdaságilag aktív népesség becslés száma.

² Nyilvántartott álláskereső a munkavállalói korú (15-64 éves) népesség %-ában.

³ A relatív mutató az országos relatív mutatóhoz viszonyított aránya.



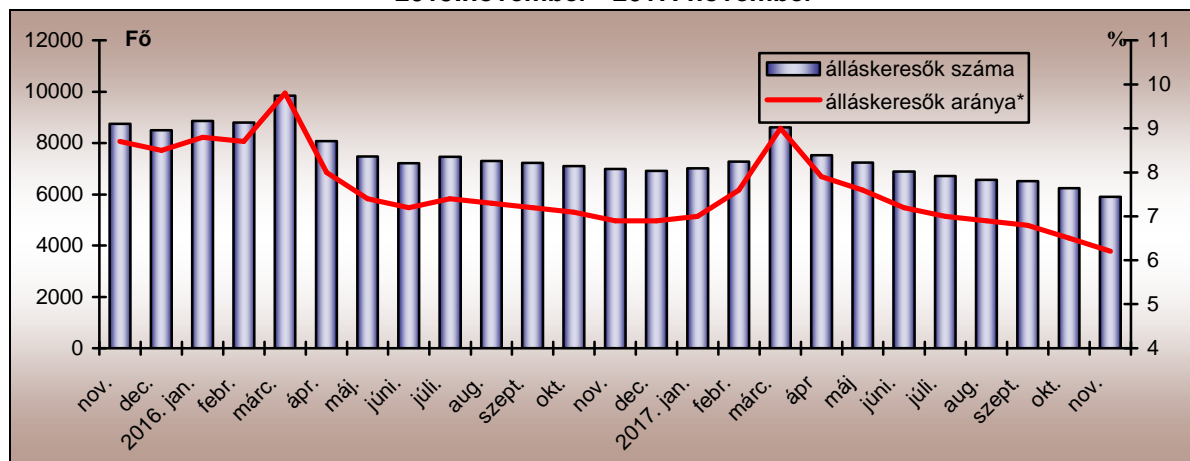
TOLNA MEGYEI KORMÁNYHIVATAL

A MUNKAERŐ-PIACI HELYZET ALAKULÁSA TOLNA MEGYÉBEN – 2017. NOVEMBER

Nyilvántartott álláskeresők száma és aránya

2017. november 20-án a Tolna Megyei Kormányhivatal Társadalombiztosítási és Foglalkoztatási Főosztályának nyilvántartásában 5.901 **álláskereső** szerepelt, amely az előző hónaphoz képest 346 fős (5,5%-os) csökkenést jelentett. Éves bázison az álláskeresők száma 1.086 fős (15,5%-os) csökkenést mutatott.


**A nyilvántartott álláskeresők számának alakulása Tolna megyében
2015.november - 2017. november**



November hónap folyamán októberhez képest 131 fővel kevesebben, 904-en váltak álláskeresővé Tolna megyében. A nyilvántartásból kikerülők száma is csökkent 52 fővel az előző hónaphoz képest, így 1.250 kilépő jellemezte a novembert.

A tárgyhavi zárónapon Tolna megyében a legnagyobb **munkaerő-kínálat**, 1.959 fő, a Szekszárdi térséget jellemezte. Paks térségében 1.165 fő, Tamási körzetében 1.105 fő regisztráltat tartottunk nyilván, míg Dombóvár nyilvántartásában 1.072-en szerepeltek. A legkevesebb álláskereső, 600 fő a Bonyhádi Járás foglalkoztatási osztályának regiszterében volt található.

A vizsgált hónapban nyilvántartott álláskeresők Tolna megye gazdaságilag aktív népességének 6,2%-át tették ki, ami 0,3%-ponttal alacsonyabb az október havinál, és az előző év azonos időszakánál is 0,7%-ponttal kevesebb. A Tolna megyei tárgyhavi mutató az országos átlagnál 0,6%-ponttal volt kedvezőtlenebb.

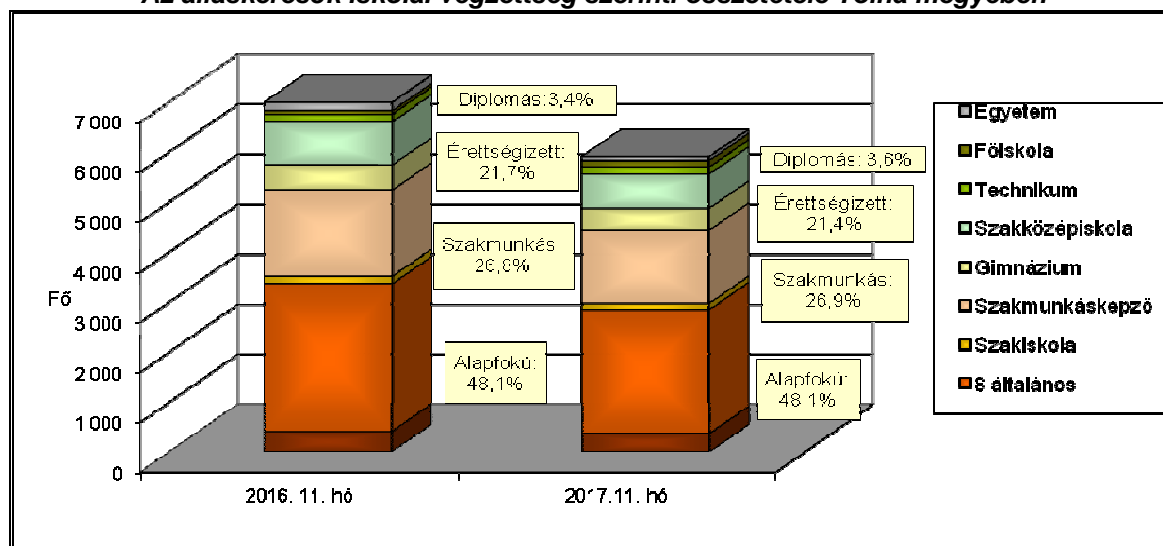


A nyilvántartott álláskeresők gazdaságilag aktív népességhez viszonyított aránya 2017. november hónapban is Dombóvár (8,1%) és Tamási (7,2%) körzetében volt a legmagasabb. Szekszárd vonzáskörzetében 5,9%, Paks környékén 5,5%, Bonyhád térségében pedig 4,8% volt a ráta értéke. Ebben a hónapban Bonyhád, Paks és Szekszárd mutatója is kedvezőbb volt a megyei átlagnál. A javuló tendenciák mellett ugyanakkor Dombóvár volt az egyetlen olyan körzet, ahol stagnált az álláskeresők száma (3 fővel kevesebb), és aránya.

A nyilvántartott álláskeresők összetétele

Az előző év azonos időszakához képest kisebb arányváltozások tapasztalhatók az álláskeresők iskolai végzettség szerinti összetételét tekintve. A legfeljebb általános iskolát végzettek aránya nem változott. A magasabb iskolai végzettségű álláskeresők közül az érettségi bizonyítvánnyal rendelkezők részaránya 0,3%-ponttal csökkent. A szakmunkások aránya az álláskeresőkön belül 0,1%-ponttal, a diplomával rendelkezők aránya 0,2%-ponttal nőtt, relatív helyzetük romlott az elmúlt egy évben.

Az álláskeresők iskolai végzettség szerinti összetétele Tolna megyében



A legnagyobb hányadot változatlanul a legfeljebb 8 általános iskolai osztályt végzettek jelentik, 48,1%-os arányuk alapján az álláskeresők közel felének ez a legmagasabb iskolai végzettsége. Ez azért is komoly probléma, mert az iskolai végzettség az a tényező, ami az álláskeresők elhelyezkedési esélyeit leginkább befolyásolja. Érettségivel az álláskeresők 21,4%-a, szakmunkás végzettséggel 26,9%-uk, diplomával 3,6%-uk rendelkezett.

Néhány, a Tolna megyei álláskeresők összetételét jellemző adat

Jellemző	2017.november		2017. október		2016.november	
	Létszám	Arány	Létszám	Arány	Létszám	Arány
Összes álláskereső	5 901	100,0%	6 247	100,0%	6 987	100,0%
Férfi	2 864	48,5%	3 034	48,6%	3 508	50,2%
Nő	3 037	51,5%	3 213	51,4%	3 479	49,8%
Legfeljebb 25 éves	1 107	18,8%	1 258	20,1%	1 420	20,3%
26 -35 éves	1 192	20,2%	1 259	20,2%	1 406	20,1%
36 - 50 éves	1 907	32,3%	1 985	31,8%	2 305	33,0%
50 év feletti	1 695	28,7%	1 745	27,9%	1 856	26,6%
Pályakezdő	704	11,9%	789	12,6%	931	13,3%
Álláskeresői támogatásban részesülő	1 172	19,9%	1 162	18,6%	1 221	17,5%
Szociális ellátásban részesülő	1 812	30,7%	1 925	30,8%	2 349	33,6%
Ellátásban nem részesülő	2 917	49,4%	3 160	50,6%	3 417	48,9%
Több, mint 12 hónapja folyamatosan nyilvántartott	1 661	28,1%	1 747	28,0%	1 979	28,3%

Pályakezdők

November folyamán az előző havihoz képest jelentősen csökkent (60 fővel) a **pályakezdő álláskeresők beáramlása** a foglalkoztatási osztályokra. A tárgyhónapban 140 pályakezdő került be a regisztrációba, ez az előző év azonos időszakához képest 33 fővel alacsonyabb (173 fő). A belépők között ezúttal már a legfeljebb 8 osztályt végzettek szerepeltek a legnagyobb, 45%-os arányban, de jelentős volt az érettségivel rendelkezők beáramlása is (36,4%). A kilépők száma is 45 fővel kevesebb volt az előző havinál, így a tárgyhónapban 220 pályakezdő került ki a regisztrációból.

A novemberi zárónapon 704 **pályakezdő** szerepelt a regiszterünkben, mely az előző havi értéknél 85 fővel, az előző évi novemberi létszámnál pedig 227 fővel kevesebb volt. Arányuk az összes nyilvántartott álláskeresőn belül 11,9% volt, ami az előző havinál 0,7%-ponttal alacsonyabb, az egy évvel korábbi adatnál pedig 1,4%-ponttal alacsonyabb volt.

Álláskeresői ellátások

A 2017. november 20-i állapot szerint a Tolna megyében nyilvántartott álláskeresők közül 1.172 fő volt jogosult valamilyen típusú **álláskeresői ellátásra**, ami 10 fővel több az előző havi létszámnál, és 49 fővel kevesebb volt a 2016. azonos időszaki adatnál.

Novemberben az *álláskeresési járadékban részesülők* száma 34 fővel 788 főre nőtt, így arányuk 13,4%-ot tett ki. Az *álláskeresési segélyre jogosultak* a tárgyhóban 384-en voltak, létszámuk 24 fővel csökkent az előző hónaphoz képest, arányuk 6,5%-os volt.

Foglalkoztatást helyettesítő támogatásra 1.801 fő volt jogosult novemberben. A szociális típusú ellátásban részesülő nyilvántartott álláskeresők száma az októberéhez viszonyítva 113 fővel csökkent, arányuk is csökkenő, 30,7%-ot tett ki a tárgyidőszakban.

Az álláskeresők csaknem fele (2.917 fő) sem álláskeresési, sem szociális *ellátásra nem volt jogosult*.

Tartós és hátrányos helyzetű álláskeresők

A **tartós, több mint egy éve, megszakítás nélkül a nyilvántartásban szereplő álláskeresők** száma az előző hónaphoz viszonyítva 86 fővel, az előző év azonos időszakához viszonyítva pedig 318 fővel csökkent. Az 1.661 tartósan állás nélküli az összes álláskeresőhöz viszonyítva 28,1%-os aránnyal szerepelt 2017. novemberben, ami 0,2%-ponttal jelent kevesebbet az egy évvel korábbi arányszámnál. A vizsgált csoportba tartozó álláskeresők körében 50,9%-ot tett ki a legfeljebb 8 általános iskolát végzettek aránya, és 49,8%-uk 50 év feletti volt. A „tartós munkanélküliek” 46,5%-a foglalkoztatást helyettesítő támogatásban részesült a járási hivataltól, 37%-uk pedig semmiféle ellátásra nem volt jogosult.

A munkaerőpiacon leginkább hátránnyal küzdő célcsoportok aránya az álláskeresők körében Tolna megye foglalkoztatási körzeteiben

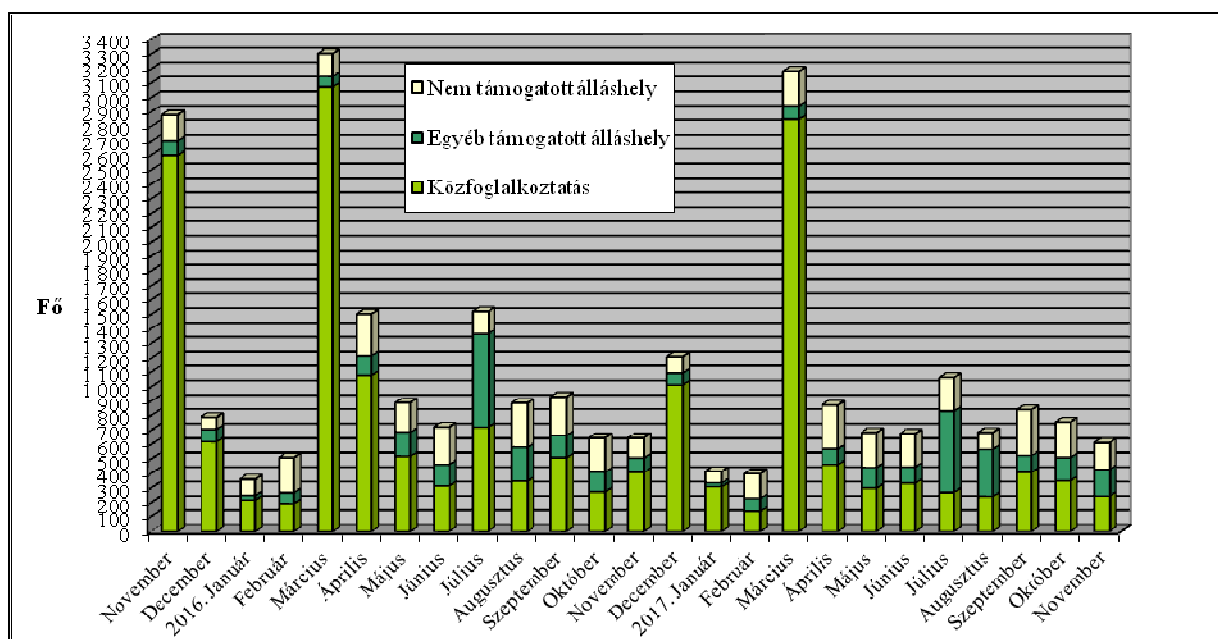
Járás Foglalkoztatási Osztály	Legfeljebb általános iskolát végzettek	50 év feletti	Több mint 12 hónapja folyamatosan regisztráltak	Szociális ellátásban részesülők (RSZS, FHT)	Pályakezdők
aránya a nyilvántartott álláskeresők körében, 2017. november					
Bonyhád	35,3%	22,8%	22,3%	20,3%	17,5%
Dombóvár	43,8%	24,8%	25,6%	29,6%	12,4%
Paks	50,3%	29,1%	31,5%	37,0%	12,3%
Tamási	54,8%	32,6%	22,4%	24,2%	10,6%
Szekszárd	49,4%	30,3%	32,6%	34,5%	10,5%
Tolna megye	48,1%	28,7%	28,1%	30,7%	11,9%
<i>Magyarország</i>	<i>44,2%</i>	<i>31,6%</i>	<i>28,0%</i>	<i>31,1%</i>	<i>10,3%</i>

Munkaerőigények alakulása

Az októberi és a novemberi zárónap között a munkáltatók Tolna megyében 612 főre vonatkozó **új munkaerőigényt** jelentettek be a foglalkoztatási osztályokon, ez az előző havi bejelentéshez képest 143-mal, és az egy évvel korábbinál is 34-gyel kevesebb volt.

A tárgyhavi újonnan jelzett üres állások közül 211 Szekszárd, 153 Tamási, 105 Dombóvár, 79 Bonyhád, 64 pedig Paks térségében jelent meg.

Az új álláshelyek számának alakulása Tolna megyében, 2015. november - 2017. november



Az újonnan bejelentett *támogatott álláslehetőségek* száma 426 volt, 81-gyel kevesebb az egy évvel korábbinál. A *támogatott állások* legnagyobb hányada, 57%-a (243 álláshely) valamely közfoglalkoztatási programhoz érkezett.

Novemberben a bejelentett állások közül 186 álláshelyhez a foglalkoztatók nem igényeltek állami támogatást, ez háromnegyede az előző havinak, de az egy évvel korábbinál 47 álláshellyel több volt. A nem támogatott munkaerőigények többsége a feldolgozóiparból (69 álláshely), az adminisztratív és szolgáltatást támogató tevékenység területéről (49 álláshely), a kereskedelem, gépjárműjavítás ágazatból (23 álláshely) és az építőiparból (11 álláshely) érkezett.

Szekszárd, 2018.01.12.

Készítette: Varga Anikó

Településszintű munkaerő-piaci adatok 2017. november 20.

Járási Foglalkoztatási Oszt: **Bonyhád**

Település megnevezése	Lakónépesség 2016.	Nyilvántartott álláskereső fő	Foly.nyilv. >365 nap fő	Álláskeresői ellátásban részesülő	Szociális ellátásban részesülő	25 év alatti fő	50 éves és idősebb fő	Pályakezdő fő	Legfeljebb 8 általános fő	Gazdaságilag aktív népesség (becsült) 2016-ra	Mutató '2017 ¹	Munkavállalói korú népesség 2016. (fő)	Relatív mutató ² (%)	Arányszám ³
Aparhant	985	18	0	2	2	8	1	6	8	411	4,4	713	2,5	0,7
Bátaapáti	420	14	3	6	2	1	5	1	10	159	8,8	318	4,4	1,2
Bonyhád	13322	213	42	44	33	57	43	44	51	5538	3,8	9086	2,3	0,6
Bonyhádvarasd	407	7	2	1	2	3	0	0	0	165	4,2	307	2,3	0,6
Cikó	870	22	6	3	3	6	8	6	9	333	6,6	645	3,4	0,9
Felsőnána	583	11	2	2	3	2	3	2	2	268	4,1	453	2,4	0,6
Grábóc	169	10	4	1	4	2	5	2	6	55	18,0	125	8,0	2,1
Györe	643	7	0	2	1	2	0	1	1	246	2,8	473	1,5	0,4
Izmény	465	17	1	2	1	3	1	3	10	182	9,3	352	4,8	1,3
Kakasd	1643	23	5	6	1	8	6	5	4	678	3,4	1231	1,9	0,5
Kéty	683	13	1	2	2	5	2	2	3	304	4,3	488	2,7	0,7
Kisdorog	731	21	6	0	6	4	7	3	10	315	6,7	504	4,2	1,1
Kismányok	322	10	3	1	0	3	4	2	2	127	7,9	244	4,1	1,1
Kisvejte	406	31	9	0	13	9	5	9	17	158	19,6	293	10,6	2,8
Lengyel	532	19	6	7	4	2	6	0	6	217	8,8	385	4,9	1,3
Mórág	718	19	5	5	7	3	6	2	9	242	7,9	515	3,7	1,0
Mőcsény	375	8	2	2	2	1	3	0	2	135	5,9	239	3,3	0,9
Mucsfa	357	8	3	1	4	2	3	1	6	148	5,4	299	2,7	0,7
Murga	65	2	1	0	2	1	0	0	1	22	9,2	50	4,0	1,1
Nagymányok	2233	36	10	10	7	5	13	3	9	852	4,2	1575	2,3	0,6
Nagyvejte	158	0	0	0	0	0	0	0	0	66	0,0	108	0,0	0,0
Tevel	1349	22	3	5	4	6	2	5	10	615	3,6	970	2,3	0,6
Váralja	846	30	6	3	7	8	7	6	13	278	10,8	609	4,9	1,3
Závod	285	5	1	0	1	1	1	0	2	105	4,8	194	2,6	0,7
Zomba	2027	35	14	5	12	3	15	3	21	965	3,6	1487	2,4	0,6
Összesen	30 594	601	135	110	123	145	146	106	212	12585	4,8	21 663	2,8	0,7

¹ Regisztráltak száma / a gazdaságilag aktív népesség becslés száma.

² Nyilvántartott álláskereső a munkavállalói korú (15-64 éves) népesség %-ában.

³ A relatív mutató az országos relatív mutatóhoz viszonyított aránya.

Településszintű munkaerő-piaci adatok 2017. november 20.

Járási Foglalkoztatási Oszt: **Dombóvár**

Település megnevezése	Lakónépesség 2016.	Nyilvántartott álláskereső fő	Foly.nyilv. >365 nap fő	Álláskeresői ellátásban részesülő	Szociális ellátásban részesülő	25 év alatti fő	50 éves és idősebb fő	Pályakezdő fő	Legfeljebb 8 általános fő	Gazdaságilag aktív népesség (becsült) 2016-ra	Mutató '2017 ¹	Munkavállalói korú népesség 2016. (fő)	Relatív mutató ² (%)	Arány-szám ³
Attala	817	26	10	7	6	4	9	3	10	316	8,2	574	4,5	1,2
Csibrák	292	11	4	0	5	4	1	3	7	118	9,3	250	4,4	1,2
Csikóstóttós	799	22	8	3	4	5	4	4	6	337	6,5	595	3,7	1,0
Dalmand	1210	38	13	11	12	3	18	1	18	562	6,8	851	4,5	1,2
Dombóvár	18461	528	129	123	111	76	148	57	168	8237	6,4	12919	4,1	1,1
Döbrököz	1961	112	38	7	65	20	23	21	71	735	15,2	1317	8,5	2,3
Gyulaj	995	67	13	11	26	16	17	8	56	292	22,9	656	10,2	2,7
Jágónak	257	18	8	2	7	2	3	3	9	86	20,9	169	10,7	2,8
Kapospula	840	14	3	7	3	3	4	2	3	367	3,8	573	2,4	0,6
Kaposszekcső	1493	41	7	7	7	8	11	6	14	672	6,1	1024	4,0	1,1
Kocsola	1266	94	28	16	40	12	34	8	53	471	19,9	866	10,9	2,9
Kurd	1092	36	7	4	8	11	7	6	16	481	7,5	851	4,2	1,1
Lápadfő	164	11	1	2	3	2	2	1	8	60	18,2	126	8,7	2,3
Nak	578	23	3	4	8	7	3	3	14	191	12,0	392	5,9	1,6
Szakcs	811	24	2	6	13	3	7	2	16	270	8,9	586	4,1	1,1
Várong	156	8	1	0	1	1	2	2	5	56	14,2	120	6,7	1,8
Összesen	31 192	1 073	275	210	319	177	293	130	474	13253	8,1	21869	4,9	1,3

¹ Regisztráltak száma / a gazdaságilag aktív népesség becslés száma.

² Nyilvántartott álláskereső a munkavállalói korú (15-64 éves) népesség %-ában.

³ A relatív mutató az országos relatív mutatóhoz viszonyított aránya.

Településszintű munkaerő-piaci adatok 2017. november 20.

Járási Foglalkoztatási Oszt: Paks

Település megnevezése	Lakónépesség 2016.	Nyilvántartott álláskereső fő	Foly.nyilv. >365 nap fő	Álláskeresői ellátásban részesülő	Szociális ellátásban részesülő	25 év alatti fő	50 éves és idősebb fő	Pályakezdő fő	Legfeljebb 8 általános fő	Gazdaságilag aktív népesség (becsült) 2016-ra	Mutató '2017 ¹	Munkavállalói korú népesség 2016. (fő)	Relatív mutató ² (%)	Arány-szám ³
Bikács	454	23	4	3	9	1	6	0	16	180	12,8	327	7,0	1,9
Bölcske	2754	75	27	13	34	17	17	14	45	1073	7,0	1872	4,0	1,1
Dunaföldvár	8501	204	92	28	82	28	67	26	104	3587	5,7	5909	3,5	0,9
Dunaszentgyörgy	2528	52	19	9	16	7	19	7	26	1073	4,8	1775	2,9	0,8
Gerjen	1198	45	12	10	14	2	17	0	25	522	8,6	861	5,2	1,4
Györköny	936	15	7	2	6	2	6	1	4	366	4,1	670	2,2	0,6
Kajdacs	1241	43	11	8	16	8	9	4	24	484	8,9	852	5,0	1,3
Madocsa	1890	31	5	6	8	6	9	4	7	731	4,2	1320	2,3	0,6
Nagydorog	2544	81	20	7	30	14	19	12	46	1071	7,6	1866	4,3	1,2
Németkér	1723	49	9	6	12	8	15	7	25	738	6,6	1214	4,0	1,1
Paks	19117	315	91	62	89	53	91	45	110	9038	3,5	13633	2,3	0,6
Pálfa	1558	61	22	10	30	7	24	7	44	575	10,6	1142	5,3	1,4
Pusztahencse	931	44	7	8	20	10	16	6	32	382	11,5	722	6,1	1,6
Sárszentlőrinc	1039	73	21	14	40	6	26	5	51	377	19,4	752	9,7	2,6
Tengelic	2192	61	20	12	23	8	24	6	25	840	7,3	1530	4,0	1,1
Összesen:	48 606	1 172	367	198	429	177	365	144	584	21038	5,6	34445	3,4	0,9

¹ Regisztráltak száma / a gazdaságilag aktív népesség becsült száma.

² Nyilvántartott álláskeresők a munkavállalói korú (15-64 éves) népesség %-ában.

³ A relatív mutatónak az országos relatív mutatóhoz viszonyított aránya.

Településszintű munkaerő-piaci adatok 2017. november 20.

Járási Foglalkoztatási Oszt: Tamási

Település megnevezése	Lakóné-pesség 2016.	Nyilvántartott álláskereső fő	Foly.nyilv. >365 nap fő	Álláskeresői ellátásban részesülő	Szociális ellátásban részesülő	25 év alatti fő	50 éves és idősebb fő	Pályakezdő fő	Legfeljebb 8 általános fő	Gazdaságilag aktív népesség (becsült) 2016-ra	Mutató '2017 ¹	Munkavállalói korú népesség 2016. (fő)	Relatív mutató ² (%)	Arány-szám ³
Belecska	349	3	0	2	1	0	1	0	1	153	2,0	271	1,1	0,3
Diósberény	331	10	2	2	4	1	4	1	5	112	8,9	233	4,3	1,1
Dúzs	243	22	7	6	5	3	10	2	6	95	23,2	184	12,0	3,2
Értény	783	41	3	7	8	7	10	6	31	282	14,5	471	8,7	2,3
Felsőnyék	980	22	6	10	5	5	7	4	11	421	5,2	716	3,1	0,8
Fürged	695	17	2	7	1	3	4	2	10	260	6,5	474	3,6	1,0
Gyöng	1999	34	11	14	10	4	13	3	20	718	4,7	1191	2,9	0,8
Högyész	2819	80	15	30	12	9	29	4	31	1106	7,2	1860	4,3	1,1
Iregszemcse	2621	97	25	29	25	19	28	9	50	1070	9,1	1841	5,3	1,4
Kalaznó	120	11	5	5	1	1	7	0	8	51	21,4	96	11,5	3,0
Keszőhidegkút	196	4	1	2	0	1	1	1	3	79	5,1	138	2,9	0,8
Kisszékely	297	7	2	0	1	1	1	1	4	98	7,1	198	3,5	0,9
Koppányszántó	296	18	4	4	6	1	6	1	11	112	16,1	221	8,1	2,2
Magyarkeszi	1214	57	10	9	26	9	17	5	34	531	10,7	853	6,7	1,8
Miszla	267	9	4	6	2	2	5	0	5	82	11,0	195	4,6	1,2
Mucsi	438	29	9	4	15	5	10	5	20	181	16,0	328	8,8	2,4
Nagykónyi	1097	45	13	17	15	9	20	6	34	440	10,2	761	5,9	1,6
Nagyszékely	408	14	6	8	1	1	11	1	8	134	10,5	302	4,6	1,2
Nagyszokoly	903	45	9	4	24	9	12	5	33	319	14,1	601	7,5	2,0
Ozora	1634	58	6	8	7	13	13	9	46	586	9,9	1145	5,1	1,3
Pári	613	24	4	3	7	5	6	2	17	248	9,7	464	5,2	1,4
Pincehely	2168	47	12	6	7	13	18	11	20	889	5,3	1534	3,1	0,8
Regöly	1132	20	5	9	4	1	8	0	10	516	3,9	780	2,6	0,7
Simontornya	3986	119	36	22	34	13	47	11	62	1748	6,8	2792	4,3	1,1
Szakadát	192	2	1	1	1	1	1	1	2	69	2,9	136	1,5	0,4
Szakály	1333	28	4	3	7	3	7	4	14	550	5,1	918	3,1	0,8
Szárazd	246	9	2	2	1	2	4	0	6	86	10,5	161	5,6	1,5
Tamási	8068	181	37	61	26	28	53	19	78	3668	4,9	5689	3,2	0,8
Tolnanémedi	1048	28	5	11	4	5	12	4	17	394	7,1	722	3,9	1,0
Udvari	327	5	0	3	0	0	4	0	1	113	4,4	232	2,2	0,6
Újireg	282	6	0	2	1	0	1	0	1	108	5,6	181	3,3	0,9
Varsád	344	15	2	2	7	1	7	1	9	133	11,3	256	5,9	1,6
Összesen:	37 429	1 107	248	299	268	175	377	118	608	15352	7,2	25944	4,1	1,1

¹ Regisztráltak száma / a gazdaságilag aktív népesség becslés száma.

² Nyilvántartott álláskereső a munkavállalói korú (15-64 éves) népesség %-ában.

³ A relatív mutató az országos relatív mutatóhoz viszonyított aránya.

Településszintű munkaerő-piaci adatok 2017. november 20.

Járási Foglalkoztatási Oszt: Szekszárd

Település megnevezése	Lakónépesség 2016.	Nyilvántartott álláskereső fő	Foly.nyilv. >365 nap fő	Álláskeresői ellátásban részesülő	Szociális ellátásban részesülő	25 év alatti fő	50 éves és idősebb fő	Pályakezdő fő	Legfeljebb 8 általános fő	Gazdaságilag aktív népesség (becsült) 2016-ra	Mutató '2017 ¹	Munkavállalói korú népesség 2016. (fő)	Relatív mutató ² (%)	Arányszám ³
Alsónána	697	39	17	7	17	5	16	3	14	281	13,9	495	7,9	2,1
Alsónyék	751	39	13	7	16	4	21	2	23	280	13,9	537	7,3	1,9
Báta	1650	80	37	7	40	12	27	9	51	627	12,8	1124	7,1	1,9
Bátaszék	6118	129	47	34	54	20	48	17	59	2655	4,9	4398	2,9	0,8
Decs	3746	136	56	15	78	11	40	7	84	1556	8,7	2743	5,0	1,3
Harc	872	26	9	8	7	3	14	2	8	392	6,6	654	4,0	1,1
Kistormás	339	16	3	4	5	2	6	2	9	135	11,9	255	6,3	1,7
Kölesd	1501	42	11	9	12	7	14	5	25	529	7,9	1022	4,1	1,1
Medina	795	29	8	2	9	4	8	2	21	500	5,8	562	5,2	1,4
Ócsény	2309	51	15	16	21	7	22	6	27	1022	5,0	1737	2,9	0,8
Pörboly	541	7	3	2	3	0	4	0	4	213	3,3	386	1,8	0,5
Sárpilis	692	45	21	5	27	5	20	4	34	263	17,1	442	10,2	2,7
Sióagárd	1222	27	5	12	5	2	10	2	9	520	5,2	848	3,2	0,8
Szálka	571	7	0	2	1	2	0	1	3	263	2,7	439	1,6	0,4
Szedres	2191	68	18	12	16	8	20	3	39	1013	6,7	1638	4,2	1,1
Szekszárd	32844	698	201	123	196	110	205	89	285	15168	4,6	22835	3,1	0,8
Várdomb	1084	20	6	8	6	2	9	1	7	527	3,8	888	2,3	0,6
Összesen:	57 923	1 459	470	273	513	204	484	155	702	25942	5,6	41003	3,5	0,9

¹ Regisztráltak száma / a gazdaságilag aktív népesség becslés száma.

² Nyilvántartott álláskereső a munkavállalói korú (15-64 éves) népesség %-ában.

³ A relatív mutató az országos relatív mutatóhoz viszonyított aránya.

Településszintű munkaerő-piaci adatok 2017. november 20.

Munkaerő-piaci Pont: Tolna

Település megnevezése	Lakóné-pesség 2016.	Nyilvántartott álláskereső fő	Foly.nyilv. >365 nap fő	Álláskeresői ellátásban részesülő	Szociális ellátásban részesülő	25 év alatti fő	50 éves és idősebb fő	Pályakezdő fő	Legfeljebb 8 általános fő	Gazdaságilag aktív népesség (becsült) 2016-ra	Mutató '2017 ¹	Munkavállalói korú népesség 2016. (fő)	Relatív mutató ² (%)	Arány-szám ³
Bogyiszló	2134	75	33	9	30	16	20	11	46	855	8,8	1539	4,9	1,3
Fadd	4036	114	27	20	26	19	27	14	63	1589	7,2	2861	4,0	1,1
Fácánkert	624	21	5	5	12	1	4	1	12	291	7,2	478	4,4	1,2
Tolna	11080	289	105	56	98	35	96	26	143	4680	6,2	7830	3,7	1,0
Összesen:	17874	499	170	90	166	71	147	52	264	7415	6,7	12708	3,9	1,0

¹ Regisztráltak száma / a gazdaságilag aktív népesség becslés száma.

² Nyilvántartott álláskereső a munkavállalói korú (15-64 éves) népesség %-ában.

³ A relatív mutató az országos relatív mutatóhoz viszonyított aránya.

Megye - Ország összesen

Település megnevezése	Lakóné-pesség 2016.	Nyilvántartott álláskereső fő	Foly.nyilv. >365 nap fő	Álláskeresői ellátásban részesülő	Szociális ellátásban részesülő	25 év alatti fő	50 éves és idősebb fő	Pályakezdő fő	Legfeljebb 8 általános fő	Gazdaságilag aktív népesség (becsült) 2016-ra	Mutató '2017 ¹	Munkavállalói korú népesség 2016. (fő)	Relatív mutató ² (%)	Arány-szám ³
Tolna megye:	223 618	5 911	1 665	1 180	1 818	949	1 812	705	2 844	95 585	6,2	157 631	3,7	1,0
Ország össz. :	9 830 485	258 017	72 199	59 010	80 216	39 538	87 181	26 558	113 962	4 586 216	5,6	6 862 299	3,8	1,0

95 585

¹ Regisztráltak száma / a gazdaságilag aktív népesség becslés száma.

² Nyilvántartott álláskereső a munkavállalói korú (15-64 éves) népesség %-ában.

³ A relatív mutató az országos relatív mutatóhoz viszonyított aránya.



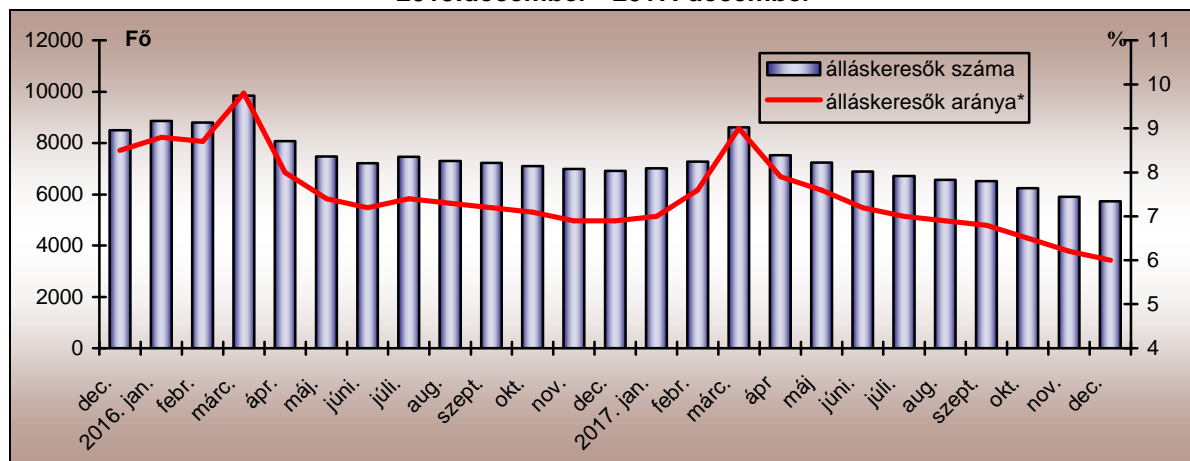
TOLNA MEGYEI KORMÁNYHIVATAL

A MUNKAERŐ-PIACI HELYZET ALAKULÁSA TOLNA MEGYÉBEN – 2017. DECEMBER

Nyilvántartott álláskeresők száma és aránya

2017. december 20-án a Tolna Megyei Kormányhivatal Társadalombiztosítási és Foglalkoztatási Főosztályának nyilvántartásában 5.729 **álláskereső** szerepelt, amely az előző hónaphoz képest 172 fős (2,9%-os) csökkenést jelentett. Éves bázison az álláskeresők száma 1.182 fős (17,1%-os) csökkenést mutatott.

**A nyilvántartott álláskeresők számának alakulása Tolna megyében
2015.december - 2017. december**



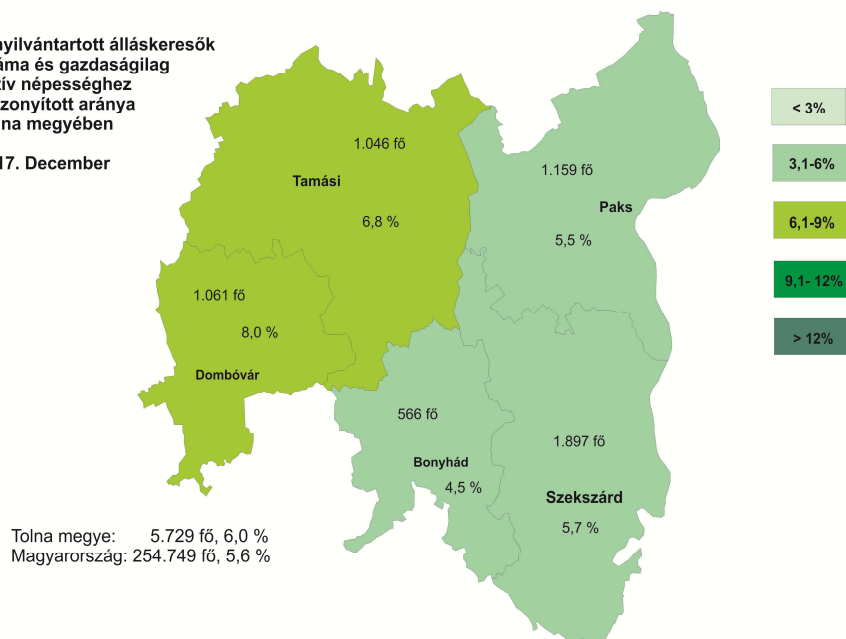
December hónap folyamán novemberhez képest 126 fővel többen, 1030-an váltak álláskeresővé Tolna megyében. A nyilvántartásból kikerülők száma viszont csökkent 52 fővel az előző hónaphoz képest, így 1.198 kilépő jellemezte a decembert.

A tárgyhavi zárónapon Tolna megyében a legnagyobb **munkaerő-kínálat**, 1.897 fő, a Szekszárdi térséget jellemezte. Paks térségében 1.159 fő, Dombóvár körzetében 1.061 fő regisztráltat tartottunk nyilván, míg Tamási nyilvántartásában 1.046-an szerepeltek. A legkevesebb álláskereső, 566 fő a Bonyhádi Járás foglalkoztatási osztályának regiszterében volt található.

A vizsgált hónapban nyilvántartott álláskeresők Tolna megye gazdaságilag aktív népességének 6%-át tették ki, ami 0,2%-ponttal alacsonyabb a november havinál, és az előző év azonos időszakánál is 0,9%-ponttal kevesebb. A Tolna megyei tárgyhavi mutató az országos átlagnál 0,4%-ponttal volt kedvezőtlenebb.

A nyilvántartott álláskeresők száma és gazdaságilag aktív népességhez viszonyított aránya Tolna megyében

2017. December

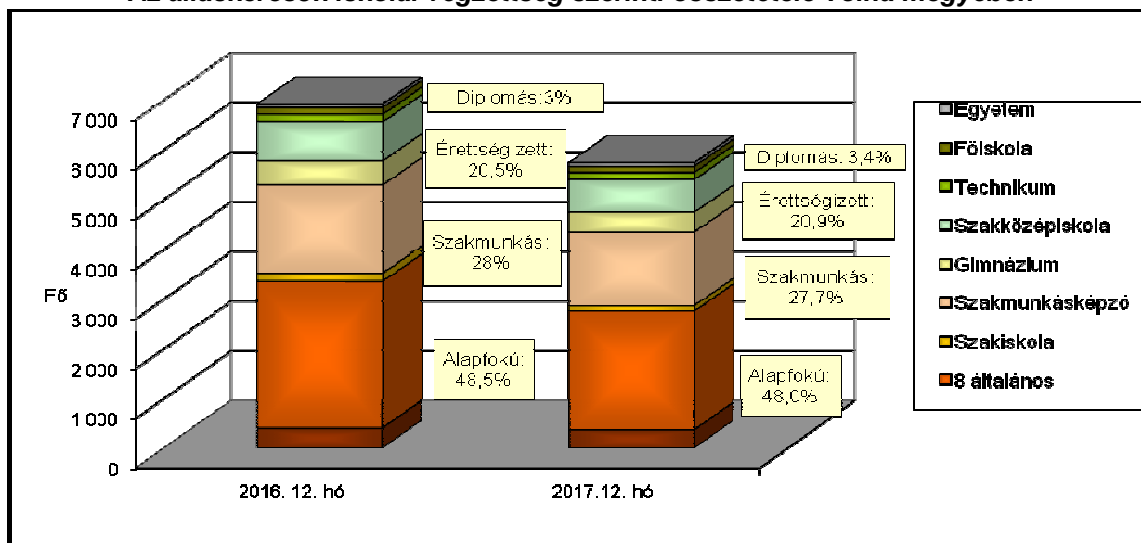


A nyilvántartott álláskeresők gazdaságilag aktív népességhez viszonyított aránya 2017. december hónapban is Dombóvár (8,0%) és Tamási (6,8%) körzetében volt a legmagasabb. Szekszárd vonzáskörzetében 5,7%, Paks környékén 5,5%, Bonyhád térségében pedig 4,5% volt a ráta értéke. Ebben a hónapban Bonyhád, Paks és Szekszárd mutatója is kedvezőbb volt a megyei átlagnál. A javuló tendenciák mellett ugyanakkor Paks volt az egyetlen olyan körzet, ahol stagnált az álláskeresők száma (6 fővel kevesebb), és aránya.

A nyilvántartott álláskeresők összetétele

Az előző év azonos időszakához képest kisebb arányváltozások tapasztalhatók az álláskeresők iskolai végzettség szerinti összetételét tekintve. A legfeljebb általános iskolát végzettek és a szakmunkások aránya csökkent, az előbbi 0,5, az utóbbi 0,3%-ponttal. A magasabb iskolai végzettségű álláskeresők közül az érettségi bizonyítvánnyal és a diplomával rendelkezők részaránya egyaránt 0,4%-ponttal nőtt, relatív helyzetük romlott az elmúlt egy évben.

Az álláskeresők iskolai végzettség szerinti összetétele Tolna megyében



A legnagyobb hányadot változatlanul a legfeljebb 8 általános iskolai osztályt végzettek jelentik, 48%-os arányuk alapján az álláskeresők közel felének ez a legmagasabb iskolai végzettsége. Ez azért is komoly probléma, mert az iskolai végzettség az a tényező, ami az álláskeresők elhelyezkedési esélyeit leginkább befolyásolja. Érettségivel az álláskeresők 20,9%-a, szakmunkás végzettséggel 27,7%-uk, diplomával 3,4%-uk rendelkezett.

Néhány, a Tolna megyei álláskeresők összetételét jellemző adat

Jellemző	2017.december		2017. november		2016.december	
	Létszám	Arány	Létszám	Arány	Létszám	Arány
Összes álláskereső	5 729	100,0%	5 901	100,0%	6 911	100,0%
Férfi	2 823	49,3%	2 864	48,5%	3 583	51,8%
Nő	2 906	50,7%	3 037	51,5%	3 328	48,2%
Legfeljebb 25 éves	1 008	17,6%	1 107	18,8%	1 315	19,0%
26 -35 éves	1 165	20,3%	1 192	20,2%	1 389	20,1%
36 - 50 éves	1 884	32,9%	1 907	32,3%	2 316	33,5%
50 év feletti	1 672	29,2%	1 695	28,7%	1 891	27,4%
Pályakezdő	624	10,9%	704	11,9%	841	12,2%
Álláskeresői támogatásban részesülő	1 133	19,8%	1 172	19,9%	1 281	18,5%
Szociális ellátásban részesülő	1 781	31,1%	1 812	30,7%	2 324	33,6%
Ellátásban nem részesülő	2 815	49,1%	2 917	49,4%	3 306	47,8%
Több, mint 12 hónapja folyamatosan nyilvántartott	1 613	28,2%	1 661	28,1%	1 887	27,3%

Pályakezdők

December folyamán az előző havihoz képest alig változott (2 fővel csökkent) a **pályakezdő álláskeresők beáramlása** a foglalkoztatási osztályokra. A tárgy hónapban 138 pályakezdő került be a regisztrációba, ez az előző év azonos időszakához képest 23 fővel alacsonyabb (161 fő). A belépők között ezúttal is a legfeljebb 8 osztályt végzettek szerepeltek a legnagyobb, 53,6%-os arányban, de jelentős volt az érettségivel rendelkezők beáramlása is (31,2%). A kilépők száma 6 fővel kevesebb volt az előző havinál, így a tárgy hónapban 214 pályakezdő került ki a regisztrációból.

A decemberi zárónapon 624 **pályakezdő** szerepelt a regiszterünkben, mely az előző havi értéknél 80 fővel, az előző évi decemberi létszámnál pedig 217 fővel kevesebb volt. Arányuk az összes nyilvántartott álláskeresőn belül 10,9% volt, ami az előző havinál 1%-ponttal, az egy évvel korábbi adatnál pedig 1,3%-ponttal alacsonyabb volt.

Álláskeresői ellátások

A 2017. december 20-i állapot szerint a Tolna megyében nyilvántartott álláskeresők közül 1.133 fő volt jogosult valamilyen típusú **álláskeresői ellátásra**, ami 39 fővel kevesebb az előző havi létszámnál, és 148 fővel kevesebb volt a 2016. azonos időszaki adatnál is.

Decemberben az *álláskeresői járadékban részesülők* száma 25 fővel 763 főre csökkent, így arányuk 13,3%-ot tett ki. Az *álláskeresői segélyre jogosultak* a tárgy hónapban 370-en voltak, létszámuk 14 fővel csökkent az előző hónaphoz képest, arányuk 6,5%-os volt.

Foglalkoztatást helyettesítő támogatásra 1.774 fő volt jogosult decemberben. A szociális típusú ellátásban részesülő nyilvántartott álláskeresők száma a novemberihez viszonyítva 31 fővel csökkent, arányuk így is növekvő volt, 31,1%-ot tett ki a tárgyidőszakban.

Az álláskeresők csaknem fele (2.815 fő) sem álláskeresői, sem szociális *ellátásra nem volt jogosult*.

Tartós és hátrányos helyzetű álláskeresők

A **tartós, több mint egy éve, megszakítás nélkül a nyilvántartásban szereplő álláskeresők** száma az előző hónaphoz viszonyítva 48 fővel, az előző év azonos időszakához viszonyítva pedig 274 fővel csökkent. Az 1.613 tartósan állás nélküli az összes álláskeresőhöz viszonyítva 28,2%-os aránnyal szerepelt 2017. decemberben, ami azonban 0,9%-ponttal magasabbat jelent az egy évvel korábbi arányszámnál. A vizsgált csoportba tartozó álláskeresők körében 51,3%-ot tett ki a legfeljebb 8 általános iskolát végzetek aránya, és 50,3%-uk 50 év feletti volt. A „tartós munkanélküliek” 46,5%-a foglalkoztatást helyettesítő támogatásban részesült a járási hivataltól, 37,3%-uk pedig semmiféle ellátásra nem volt jogosult.

A munkaerőpiacon leginkább hátránnyal küzdő célcsoportok aránya az álláskeresők körében Tolna megye foglalkoztatási körzeteiben

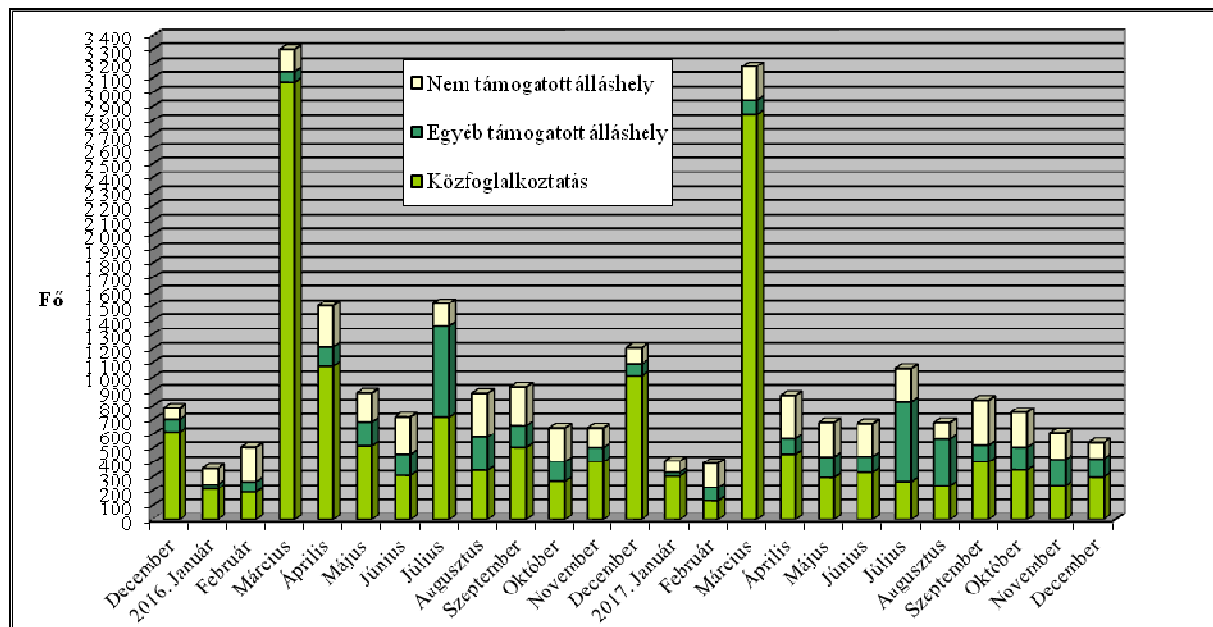
Járási Foglalkoztatási Osztály	Legfeljebb általános iskolát végzetek	50 év feletti	Több mint 12 hónapja folyamatosan regisztráltak	Szociális ellátásban részesülők (RSZS, FHT)	Pályakezdők
aránya a nyilvántartott álláskeresők körében, 2017. december					
Bonyhád	33,6%	24,6%	23,1%	22,3%	15,0%
Dombóvár	44,9%	24,6%	25,6%	28,6%	12,1%
Paks	51,6%	29,1%	31,8%	37,8%	11,5%
Tamási	53,0%	33,9%	21,6%	23,3%	9,9%
Szekszárd	49,2%	30,6%	32,5%	35,3%	9,2%
Tolna megye	48,0%	29,2%	28,2%	31,1%	10,9%
<i>Magyarország</i>	<i>44,2%</i>	<i>32,2%</i>	<i>28,0%</i>	<i>31,5%</i>	<i>9,7%</i>

Munkaerőigények alakulása

A novemberi és a decemberi zárónap között a munkáltatók Tolna megyében 541 főre vonatkozó **új munkaerőigényt** jelentettek be a foglalkoztatási osztályokon, ez az előző havi bejelentéshez képest 71-gyel marad el, és az egy évvel korábbihoz képest is kevesebb, mint fele volt.

A tárgyhavi újonnan jelzett üres állások közül 183 Szekszárd, 131 Tamási, 90 Bonyhád, 70 Paks, 67 pedig Dombóvár térségében jelent meg.

Az új álláshelyek számának alakulása Tolna megyében, 2015. december - 2017. december



Az újonnan bejelentett *támogatott álláslehetőségek* száma 429 volt, mindössze néhány százalékkal több az egy évvel korábbi bejelentés harmadánál. A *támogatott állások* legnagyobb hányada, 70,2%-a (301 álláshely) valamely közfoglalkoztatási programhoz érkezett.

Decemberben a bejelentett állások közül 112 álláshelyhez a foglalkoztatók nem igényeltek állami támogatást, ez 60%-a az előző havinak, de az egy évvel korábbival szinte megegyező (csak 5 álláshellyel volt több). A nem támogatott munkaerőigények többsége a kereskedelem, gépjárműjavítás ágazatból (28 álláshely), a feldolgozóiparból (27 álláshely), az építőiparból (12 álláshely), és az adminisztratív és szolgáltatást támogató tevékenység területéről (9 álláshely) érkezett.

Szekszárd, 2018.01.26.

Készítette: Varga Anikó

Településszintű munkaerő-piaci adatok 2017. december 20.

Járási Foglalkoztatási Oszt: **Bonyhád**

Település megnevezése	Lakónépesség 2016.	Nyilvántartott állskereső fő	Foly.nyilv. >365 nap fő	Álláskereső ellátásban részesülő	Szociális ellátásban részesülő	25 év alatti fő	50 éves és idősebb fő	Pályakezdő fő	Legfeljebb 8 általános fő	Gazdaságilag aktív népesség (becsült) 2016-ra	Mutató '2017 ¹	Munkavállalói korú népesség 2016. (fő)	Relatív mutató ² (%)	Arányszám ³
Aparhant	985	14	1	1	2	5	0	4	5	411	3,4	713	2,0	0,5
Bátaapáti	420	13	3	4	3	1	5	1	10	159	8,2	318	4,1	1,1
Bonyhád	13322	199	43	43	30	45	51	34	38	5538	3,6	9086	2,2	0,6
Bonyhádvarasd	407	6	2	0	3	1	0	0	0	165	3,6	307	2,0	0,5
Cikó	870	17	4	3	3	3	7	3	7	333	5,1	645	2,6	0,7
Felsőnána	583	12	2	1	2	2	4	2	2	268	4,5	453	2,6	0,7
Grábóc	169	10	3	0	4	2	4	2	7	55	18,0	125	8,0	2,2
Györe	643	6	0	2	1	1	0	0	1	246	2,4	473	1,3	0,3
Izmény	465	7	1	1	1	1	1	1	5	182	3,8	352	2,0	0,5
Kakasd	1643	20	3	6	1	4	6	3	5	678	2,9	1231	1,6	0,4
Kéty	683	10	1	4	2	4	2	1	2	304	3,3	488	2,0	0,6
Kisdorog	731	20	5	2	7	3	5	2	10	315	6,4	504	4,0	1,1
Kismányok	322	9	3	0	0	3	3	2	1	127	7,1	244	3,7	1,0
Kisvejte	406	27	10	0	13	9	5	9	15	158	17,0	293	9,2	2,5
Lengyel	532	24	6	7	7	2	7	1	8	217	11,1	385	6,2	1,7
Mórág	718	21	5	3	9	2	8	2	12	242	8,7	515	4,1	1,1
Mőcsény	375	6	2	2	2	0	2	0	1	135	4,5	239	2,5	0,7
Mucsfa	357	8	2	1	3	3	3	1	7	148	5,4	299	2,7	0,7
Murga	65	4	1	0	3	1	0	0	2	22	18,4	50	8,0	2,2
Nagymányok	2233	36	9	11	7	5	12	4	8	852	4,2	1575	2,3	0,6
Nagyvejte	158	0	0	0	0	0	0	0	0	66	0,0	108	0,0	0,0
Tevel	1349	20	3	4	3	5	2	5	10	615	3,3	970	2,1	0,6
Váralja	846	32	7	3	8	8	6	6	14	278	11,5	609	5,3	1,4
Závod	285	5	1	0	1	0	1	0	1	105	4,8	194	2,6	0,7
Zomba	2027	38	15	9	12	3	17	2	20	965	3,9	1487	2,6	0,7
Összesen	30 594	564	132	107	127	113	151	85	191	12585	4,5	21 663	2,6	0,7

¹ Regisztráltak száma / a gazdaságilag aktív népesség becslés száma.

² Nyilvántartott álláskereső a munkavállalói korú (15-64 éves) népesség %-ában.

³ A relatív mutató az országos relatív mutatóhoz viszonyított aránya.

Településszintű munkaerő-piaci adatok 2017. december 20.

Járási Foglalkoztatási Oszt: **Dombóvár**

Település megnevezése	Lakónépesség 2016.	Nyilvántartott állskereső fő	Foly.nyilv. >365 nap fő	Álláskeresői ellátásban részesülő	Szociális ellátásban részesülő	25 év alatti fő	50 éves és idősebb fő	Pályakezdő fő	Legfeljebb 8 általános fő	Gazdaságilag aktív népesség (becsült) 2016-ra	Mutató '2017 ¹	Munkavállalói korú népesség 2016. (fő)	Relatív mutató ² (%)	Arány-szám ³
Attala	817	26	9	7	6	5	9	4	11	316	8,2	574	4,5	1,2
Csibrák	292	15	3	3	5	4	1	2	10	118	12,7	250	6,0	1,6
Csikóstóttós	799	21	9	1	3	4	5	3	4	337	6,2	595	3,5	1,0
Dalmand	1210	41	17	8	15	4	18	1	20	562	7,3	851	4,8	1,3
Dombóvár	18461	519	122	111	99	74	140	54	165	8237	6,3	12919	4,0	1,1
Döbrököz	1961	113	39	8	66	21	22	23	76	735	15,4	1317	8,6	2,3
Gyulaj	995	62	12	10	24	16	16	8	50	292	21,2	656	9,5	2,5
Jágónak	257	19	7	3	6	4	3	5	12	86	22,1	169	11,2	3,0
Kapospula	840	16	3	7	1	2	6	2	6	367	4,4	573	2,8	0,8
Kaposszekcső	1493	38	7	9	7	4	10	3	15	672	5,7	1024	3,7	1,0
Kocsola	1266	99	31	18	39	12	36	10	57	471	21,0	866	11,4	3,1
Kurd	1092	23	7	2	7	8	4	4	10	481	4,8	851	2,7	0,7
Lápfő	164	8	1	1	4	0	2	0	6	60	13,2	126	6,3	1,7
Nak	578	26	4	7	11	7	4	2	14	191	13,6	392	6,6	1,8
Szakcs	811	27	2	5	9	4	8	3	20	270	10,0	586	4,6	1,2
Várong	156	8	1	0	2	1	2	1	6	56	14,2	120	6,7	1,8
Összesen	31 192	1 061	274	200	304	170	286	125	482	13253	8,0	21869	4,9	1,3

¹ Regisztráltak száma / a gazdaságilag aktív népesség becslés száma.

² Nyilvántartott álláskereső a munkavállalói korú (15-64 éves) népesség %-ában.

³ A relatív mutató az országos relatív mutatóhoz viszonyított aránya.

Településszintű munkaerő-piaci adatok 2017. december 20.

Járási Foglalkoztatási Oszt: Paks

Település megnevezése	Lakónépesség 2016.	Nyilvántartott álláskereső fő	Foly.nyilv. >365 nap fő	Álláskeresői ellátásban részesülő	Szociális ellátásban részesülő	25 év alatti fő	50 éves és idősebb fő	Pályakezdő fő	Legfeljebb 8 általános fő	Gazdaságilag aktív népesség (becsült) 2016-ra	Mutató '2017 ¹	Munkavállalói korú népesség 2016. (fő)	Relatív mutató ² (%)	Arány-szám ³
Bikács	454	19	4	3	9	3	4	1	11	180	10,5	327	5,8	1,6
Bölcske	2754	77	30	8	39	19	16	16	46	1073	7,2	1872	4,1	1,1
Dunaföldvár	8501	208	89	26	90	29	67	24	104	3587	5,8	5909	3,5	0,9
Dunaszentgyörgy	2528	56	22	8	17	9	17	9	29	1073	5,2	1775	3,2	0,8
Gerjen	1198	47	15	13	13	2	18	1	22	522	9,0	861	5,5	1,5
Györköny	936	14	5	4	5	1	6	0	4	366	3,8	670	2,1	0,6
Kajdacs	1241	40	11	5	17	5	10	2	26	484	8,3	852	4,7	1,3
Madocsa	1890	25	4	6	6	2	7	1	5	731	3,4	1320	1,9	0,5
Nagydorog	2544	68	17	9	22	8	18	6	39	1071	6,3	1866	3,6	1,0
Németkér	1723	58	8	10	13	9	17	8	30	738	7,9	1214	4,8	1,3
Paks	19117	308	88	51	98	50	95	43	119	9038	3,4	13633	2,3	0,6
Pálfa	1558	69	23	12	28	6	26	6	47	575	12,0	1142	6,0	1,6
Pusztahencse	931	49	9	8	19	11	16	6	37	382	12,8	722	6,8	1,8
Sárszentlőrinc	1039	72	22	9	40	3	25	2	52	377	19,1	752	9,6	2,6
Tengelic	2192	57	21	8	21	9	23	8	25	840	6,8	1530	3,7	1,0
Összesen:	48 606	1 167	368	180	437	166	365	133	596	21038	5,5	34445	3,4	0,9

¹ Regisztráltak száma / a gazdaságilag aktív népesség becsült száma.

² Nyilvántartott álláskereső a munkavállalói korú (15-64 éves) népesség %-ában.

³ A relatív mutató az országos relatív mutatóhoz viszonyított aránya.

Településszintű munkaerő-piaci adatok 2017. december 20.

Járási Foglalkoztatási Oszt: Tamási

Település megnevezése	Lakóné-pesség 2016.	Nyilvántartott álláskereső fő	Foly.nyilv. >365 nap fő	Álláskeresői ellátásban részesülő	Szociális ellátásban részesülő	25 év alatti fő	50 éves és idősebb fő	Pályakezdő fő	Legfeljebb 8 általános fő	Gazdaságilag aktív népesség (becsült) 2016-ra	Mutató '2017 ¹	Munkavállalói korú népesség 2016. (fő)	Relatív mutató ² (%)	Arány-szám ³
Belecska	349	4	0	0	1	3	1	1	4	153	2,6	271	1,5	0,4
Diósberény	331	8	1	1	5	1	3	1	1	112	7,2	233	3,4	0,9
Dúzs	243	23	8	6	4	3	10	2	8	95	24,2	184	12,5	3,4
Értény	783	60	3	13	10	10	18	9	44	282	21,3	471	12,7	3,4
Felsőnyék	980	25	6	12	4	2	11	2	12	421	5,9	716	3,5	0,9
Fürged	695	18	2	6	3	4	3	2	9	260	6,9	474	3,8	1,0
Gyöng	1999	48	12	15	12	9	15	5	27	718	6,7	1191	4,0	1,1
Hőgyész	2819	64	12	20	13	7	23	4	24	1106	5,8	1860	3,4	0,9
Iregszemcse	2621	87	22	29	17	16	30	10	39	1070	8,1	1841	4,7	1,3
Kalaznó	120	10	4	4	1	2	5	0	6	51	19,4	96	10,4	2,8
Keszőhidegkút	196	4	1	3	0	0	1	0	2	79	5,1	138	2,9	0,8
Kisszékely	297	5	1	0	1	0	1	0	3	98	5,1	198	2,5	0,7
Koppányszántó	296	14	5	4	4	1	6	1	10	112	12,5	221	6,3	1,7
Magyarkeszi	1214	47	11	9	19	9	15	5	27	531	8,9	853	5,5	1,5
Miszla	267	8	3	5	1	0	4	0	5	82	9,7	195	4,1	1,1
Mucsi	438	23	7	4	13	2	9	2	14	181	12,7	328	7,0	1,9
Nagykónyi	1097	47	15	18	13	9	20	6	31	440	10,7	761	6,2	1,7
Nagyszékely	408	22	6	11	3	1	18	1	14	134	16,5	302	7,3	2,0
Nagyszokoly	903	41	8	4	23	5	14	3	30	319	12,9	601	6,8	1,8
Ozora	1634	38	6	6	9	8	8	4	29	586	6,5	1145	3,3	0,9
Pári	613	26	4	4	8	4	6	2	19	248	10,5	464	5,6	1,5
Pincehely	2168	34	7	7	3	8	12	7	14	889	3,8	1534	2,2	0,6
Regöly	1132	22	6	11	2	3	10	2	9	516	4,3	780	2,8	0,8
Simontornya	3986	116	34	20	34	11	45	7	63	1748	6,6	2792	4,2	1,1
Szakadát	192	2	1	1	1	1	1	1	2	69	2,9	136	1,5	0,4
Szakály	1333	22	2	3	4	5	5	5	6	550	4,0	918	2,4	0,6
Szárazd	246	10	1	3	2	1	4	0	8	86	11,6	161	6,2	1,7
Tamási	8068	165	31	50	23	24	50	17	65	3668	4,5	5689	2,9	0,8
Tolnanémedi	1048	25	5	9	5	4	11	3	15	394	6,3	722	3,5	0,9
Udvari	327	6	0	3	0	1	4	0	2	113	5,3	232	2,6	0,7
Újireg	282	9	0	3	1	1	4	1	4	108	8,3	181	5,0	1,3
Varsád	344	16	3	3	6	2	7	2	8	133	12,1	256	6,3	1,7
Összesen:	37 429	1 049	227	287	245	157	374	105	554	15352	6,8	25944	3,9	1,1

¹ Regisztráltak száma / a gazdaságilag aktív népesség becslés száma.

² Nyilvántartott álláskereső a munkavállalói korú (15-64 éves) népesség %-ában.

³ A relatív mutató az országos relatív mutatóhoz viszonyított aránya.

Településszintű munkaerő-piaci adatok 2017. december 20.

Járási Foglalkoztatási Oszt: Szekszárd

Település megnevezése	Lakónépesség 2016.	Nyilvántartott állskereső fő	Foly.nyilv. >365 nap fő	Álláskeresői ellátásban részesülő	Szociális ellátásban részesülő	25 év alatti fő	50 éves és idősebb fő	Pályakezdő fő	Legfeljebb 8 általános fő	Gazdaságilag aktív népesség (becsült) 2016-ra	Mutató '2017 ¹	Munkavállalói korú népesség 2016. (fő)	Relatív mutató ² (%)	Arány-szám ³
Alsónána	697	39	17	7	17	7	15	4	13	281	13,9	495	7,9	2,1
Alsónyék	751	42	13	7	20	4	22	2	25	280	15,0	537	7,8	2,1
Báta	1650	77	39	8	36	8	30	6	48	627	12,3	1124	6,9	1,8
Bátaszék	6118	136	47	36	51	19	47	15	59	2655	5,1	4398	3,1	0,8
Decs	3746	159	55	27	82	17	46	10	101	1556	10,2	2743	5,8	1,6
Harc	872	29	8	4	10	2	11	1	12	392	7,4	654	4,4	1,2
Kistormás	339	12	3	2	3	0	6	0	5	135	8,9	255	4,7	1,3
Kölesd	1501	40	11	8	14	6	14	4	21	529	7,6	1022	3,9	1,1
Medina	795	24	6	2	9	1	8	1	15	500	4,8	562	4,3	1,2
Ócsény	2309	47	14	17	17	9	22	6	26	1022	4,6	1737	2,7	0,7
Pörboly	541	8	3	0	3	0	4	0	5	213	3,8	386	2,1	0,6
Sárpilis	692	43	19	8	23	6	19	3	32	263	16,3	442	9,7	2,6
Sióagárd	1222	26	5	7	7	2	9	2	12	520	5,0	848	3,1	0,8
Szálka	571	6	1	0	1	3	0	2	4	263	2,3	439	1,4	0,4
Szedres	2191	65	16	8	17	6	20	3	35	1013	6,4	1638	4,0	1,1
Szekszárd	32844	663	195	130	193	92	199	73	271	15168	4,4	22835	2,9	0,8
Várdomb	1084	20	6	5	8	1	9	1	7	527	3,8	888	2,3	0,6
Összesen:	57 923	1 436	458	276	511	183	481	133	691	25942	5,5	41003	3,4	0,9

¹ Regisztráltak száma / a gazdaságilag aktív népesség becslés száma.

² Nyilvántartott állskereső a munkavállalói korú (15-64 éves) népesség %-ában.

³ A relatív mutató az országos relatív mutatóhoz viszonyított aránya.

Településszintű munkaerő-piaci adatok 2017. december 20.

Munkaerő-piaci Pont: Tolna

Település megnevezése	Lakóné-pesség 2016.	Nyilvántartott álláskereső fő	Foly.nyilv. >365 nap fő	Álláskeresői ellátásban részesülő	Szociális ellátásban részesülő	25 év alatti fő	50 éves és idősebb fő	Pályakezdő fő	Legfeljebb 8 általános fő	Gazdaságilag aktív népesség (becsült) 2016-ra	Mutató '2017 ¹	Munkavállalói korú népesség 2016. (fő)	Relatív mutató ² (%)	Arány-szám ³
Bogyiszló	2134	73	31	11	32	14	20	8	40	855	8,5	1539	4,7	1,3
Fadd	4036	97	26	19	24	15	27	10	51	1589	6,1	2861	3,4	0,9
Fácánkert	624	23	5	4	12	1	6	0	14	291	7,9	478	4,8	1,3
Tolna	11080	268	98	57	97	29	86	24	135	4680	5,7	7830	3,4	0,9
Összesen:	17874	461	160	91	165	59	139	42	240	7415	6,2	12708	3,6	1,0

¹ Regisztráltak száma / a gazdaságilag aktív népesség becslés száma.

² Nyilvántartott álláskereső a munkavállalói korú (15-64 éves) népesség %-ában.

³ A relatív mutató az országos relatív mutatóhoz viszonyított aránya.

Megye - Ország összesen

Település megnevezése	Lakóné-pesség 2016.	Nyilvántartott álláskereső fő	Foly.nyilv. >365 nap fő	Álláskeresői ellátásban részesülő	Szociális ellátásban részesülő	25 év alatti fő	50 éves és idősebb fő	Pályakezdő fő	Legfeljebb 8 általános fő	Gazdaságilag aktív népesség (becsült) 2016-ra	Mutató '2017 ¹	Munkavállalói korú népesség 2016. (fő)	Relatív mutató ² (%)	Arány-szám ³
Tolna megye:	223 618	5 738	1 619	1 141	1 789	848	1 796	623	2 754	95 585	6,0	157 631	3,6	1,0
Ország össz. :	9 830 485	254 749	71 253	61 039	80 228	37 632	87 621	24 681	112 474	4 586 216	5,6	6 862 299	3,7	1,0

95 585

¹ Regisztráltak száma / a gazdaságilag aktív népesség becslés száma.

² Nyilvántartott álláskereső a munkavállalói korú (15-64 éves) népesség %-ában.

³ A relatív mutató az országos relatív mutatóhoz viszonyított aránya.