



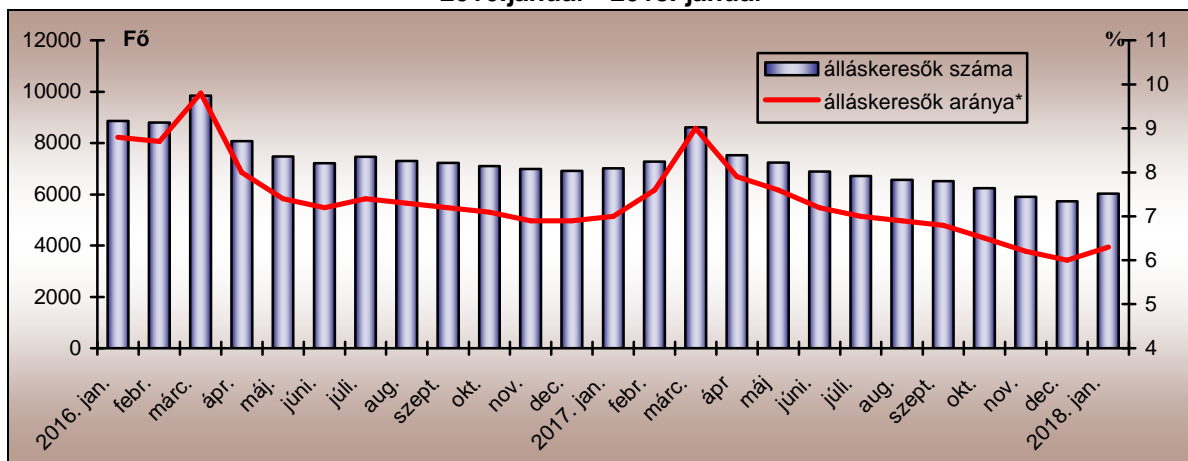
TOLNA MEGYEI KORMÁNYHIVATAL

A MUNKAERŐ-PIACI HELYZET ALAKULÁSA TOLNA MEGYÉBEN – 2018. JANUÁR

Nyilvántartott álláskeresők száma és aránya

2018. január 20-án a Tolna Megyei Kormányhivatal Társadalombiztosítási és Foglalkoztatási Főosztályának nyilvántartásában 6.026 **álláskereső** szerepelt, amely az előző hónaphoz képest 297 fős (5,2%-os) növekedést jelentett. Éves bázison az álláskeresők száma ugyanakkor 993 fős (14,1%-os) csökkenést mutatott.

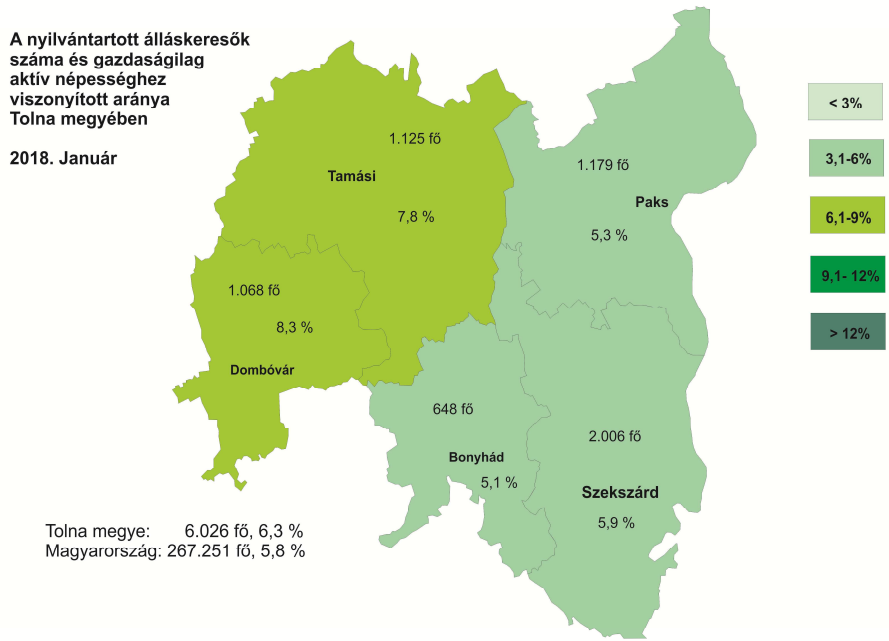
A nyilvántartott álláskeresők számának alakulása Tolna megyében 2016.január - 2018. január



Január hónap folyamán decemberhez képest 26 fővel kevesebben, 1004-en váltak álláskeresővé Tolna megyében. A nyilvántartásból kikerülők száma viszont jóval nagyobb mértékben, 492 fővel csökkent az előző hónaphoz képest, így mindössze 706 kilépő jellemezte a januárt.

A tárgyhavi zárónapon Tolna megyében a legnagyobb **munkaerő-kínálat**, 2.006 fő, a Szekszárdi térséget jellemezte. Paks térségében 1.179 fő, Tamási körzetében 1.125 fő regisztráltat tartottunk nyilván, míg Dombóvár nyilvántartásában 1.068-an szerepeltek. A legkevesebb álláskereső, 648 fő a Bonyhádi Járás foglalkoztatási osztályának regiszterében volt található.

A vizsgált hónapban a nyilvántartott álláskeresők Tolna megye gazdaságilag aktív népességének 6,3%-át tették ki, ami 0,3%-ponttal magasabb a december havinál, az előző év azonos időszakánál viszont 0,7%-ponttal kevesebb. A Tolna megyei tárgyhavi mutató az országos átlagnál 0,5%-ponttal volt kedvezőtlenebb.

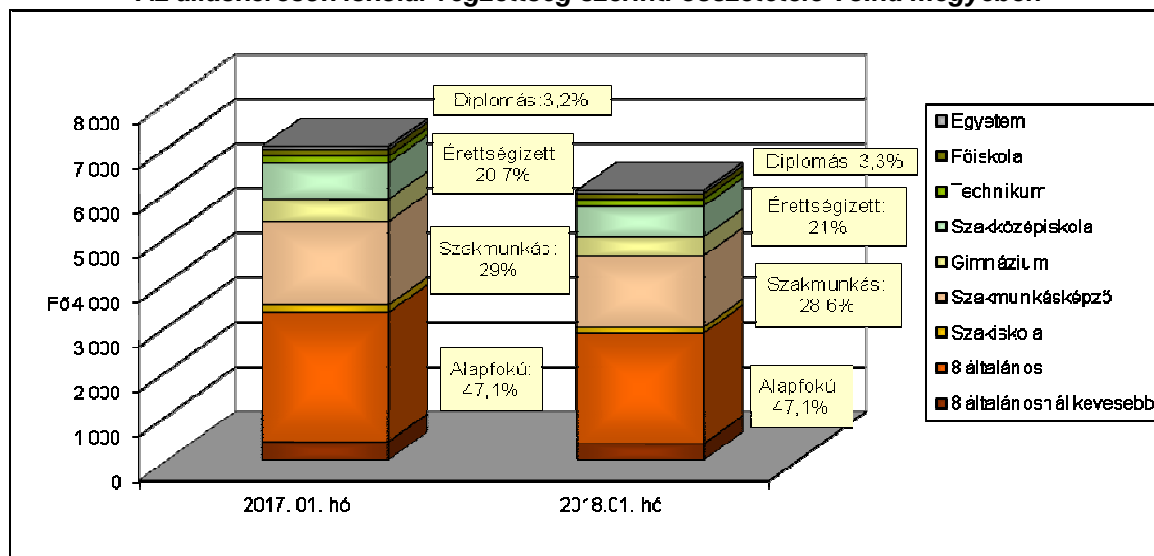


A nyilvántartott álláskeresők gazdaságilag aktív népességhez viszonyított aránya 2018. január hónapban is Dombóvár (8,3%) és Tamási (7,8%) körzetében volt a legmagasabb. Szekszárd vonzáskörzetében 5,9%, Paks környékén 5,3%, Bonyhád térségében pedig 5,1% volt a ráta értéke. Ebben a hónapban Bonyhád, Paks és Szekszárd mutatója is kedvezőbb volt a megyei átlagnál. A szezonális emelkedés ellenére kedvező viszont, hogy a legmagasabb rátájú Dombóvár mutatói csak kis mértékben romlottak, mindössze 0,7%-kal (7 fővel) emelkedett ebben a körzetben a regisztráltak száma.

A nyilvántartott álláskeresők összetétele

Az előző év azonos időszakához képest kisebb arányváltozások tapasztalhatók az álláskeresők iskolai végzettség szerinti összetételét tekintve. A legfeljebb általános iskolát végzettek aránya nem változott. A szakmunkások aránya 0,4%-ponttal csökkent. A magasabb iskolai végzettségű álláskeresők közül az érettségi bizonyítvánnyal rendelkezők részaránya 0,2%-ponttal, a diplomások aránya 0,1%-ponttal nőtt, relatív helyzetük kismértékben romlott az elmúlt egy évben.

Az álláskeresők iskolai végzettség szerinti összetétele Tolna megyében



A legnagyobb hányadot változatlanul a legfeljebb 8 általános iskolai osztályt végzettek jelentik, 47,1%-os arányuk alapján az álláskeresők közel felének ez a legmagasabb iskolai végzettsége. Ez azért is komoly probléma, mert az iskolai végzettség az a tényező, ami az álláskeresők elhelyezkedési esélyeit leginkább befolyásolja. Érettségivel az álláskeresők 21%-a, szakmunkás végzettséggel 28,6%-uk, diplomával 3,3%-uk rendelkezett.

Néhány, a Tolna megyei álláskeresők összetételét jellemző adat

Jellemző	2018.január		2017. december		2017.január	
	Létszám	Arány	Létszám	Arány	Létszám	Arány
Összes álláskereső	6 026	100,0%	5 729	100,0%	7 019	100,0%
Férfi	3 031	50,3%	2 823	49,3%	3 712	52,9%
Nő	2 995	49,7%	2 906	50,7%	3 307	47,1%
Legfeljebb 25 éves	1 044	17,3%	1 008	17,6%	1 287	18,3%
26 -35 éves	1 229	20,4%	1 165	20,3%	1 389	19,8%
36 - 50 éves	2 052	34,1%	1 884	32,9%	2 423	34,5%
50 év feletti	1 701	28,2%	1 672	29,2%	1 920	27,4%
Pályakezdő	624	10,4%	624	10,9%	793	11,3%
Álláskeresői támogatásban részesülő	1 180	19,6%	1 133	19,8%	1 338	19,1%
Szociális ellátásban részesülő	1 811	30,1%	1 781	31,1%	2 339	33,3%
Ellátásban nem részesülő	3 035	50,4%	2 815	49,1%	3 342	47,6%
Több, mint 12 hónapja folyamatosan nyilvántartott	1 583	26,3%	1 613	28,2%	1 842	26,2%

Pályakezdők

Január folyamán az előző havihoz képest kissé csökkent (18 fővel) a **pályakezdő álláskeresők beáramlása** a foglalkoztatási osztályokra. A tárgy hónapban 120 pályakezdő került be a regisztrációba, ez az előző év azonos időszakához képest 28 fővel alacsonyabb (148 fő). A belépők között ezúttal is a legfeljebb 8 osztályt végzettek szerepeltek a legnagyobb, 49,2%-os arányban, de jelentős volt az érettségivel rendelkezők beáramlása is (32,5%). A kilépők száma csaknem felére esett vissza az előző hónaphoz képest, így a tárgy hónapban 117 pályakezdő került ki a regisztrációból.

A januári zárónapon 624 **pályakezdő** szerepelt a regiszterünkben, mely pontosan megegyezik az előző havi értékkel, de az előző évi januári létszámnál 169 fővel kevesebb volt. Arányuk az összes nyilvántartott álláskeresőn belül 10,4% volt, ami az előző havinál 0,5%-ponttal, az egy évvel korábbi adatnál pedig 0,9%-ponttal alacsonyabb volt.

Álláskeresői ellátások

A 2018. január 20-i állapot szerint a Tolna megyében nyilvántartott álláskeresők közül 1.180 fő volt jogosult valamilyen típusú **álláskeresői ellátásra**, ami 47 fővel több az előző havi létszámnál, és 224 fővel magasabb volt a 2017. azonos időszaki adatnál is.

Januárban az *álláskeresési járadékban részesülők* száma 46 fővel 809 főre nőtt, így arányuk 13,4%-ot tett ki. Az *álláskeresési segélyre jogosultak* a tárgy hónapban 371-en voltak, létszámuk 1 fővel volt több az előző hónaphoz képest, arányuk 6,2%-os volt.

Foglalkoztatást helyettesítő támogatásra 1.802 fő volt jogosult januárban. A szociális típusú ellátásban részesülő nyilvántartott álláskeresők száma a decemberihez viszonyítva 21 fővel nőtt, arányuk így is csökkenő volt, 30,1%-ot tett ki a tárgyidőszakban.

Az álláskeresők több mint fele (3.035 fő) sem álláskeresési, sem szociális *ellátásra nem volt jogosult*.

Tartós és hátrányos helyzetű álláskeresők

A **tartós, több mint egy éve, megszakítás nélkül a nyilvántartásban szereplő álláskeresők** száma az előző hónaphoz viszonyítva 30 fővel, az előző év azonos időszakához viszonyítva pedig 259 fővel csökkent. Az 1.583 tartósan állás nélküli az összes álláskeresőhöz viszonyítva 26,3%-os aránnyal szerepelt 2018. januárban, ami azonban 0,1%-ponttal magasabbat jelent az egy évvel korábbi arányszámnál. A vizsgált csoportba tartozó álláskeresők körében 51%-ot tett ki a legfeljebb 8 általános iskolát végzetek aránya, és 49,8%-uk 50 év feletti volt. A „tartós munkanélküliek” 47,1%-a foglalkoztatást helyettesítő támogatásban részesült a járási hivataltól, 36,4%-uk pedig semmiféle ellátásra nem volt jogosult.

A munkaerőpiacon leginkább hátránnyal küzdő célcsoportok aránya az álláskeresők körében Tolna megye foglalkoztatási körzeteiben

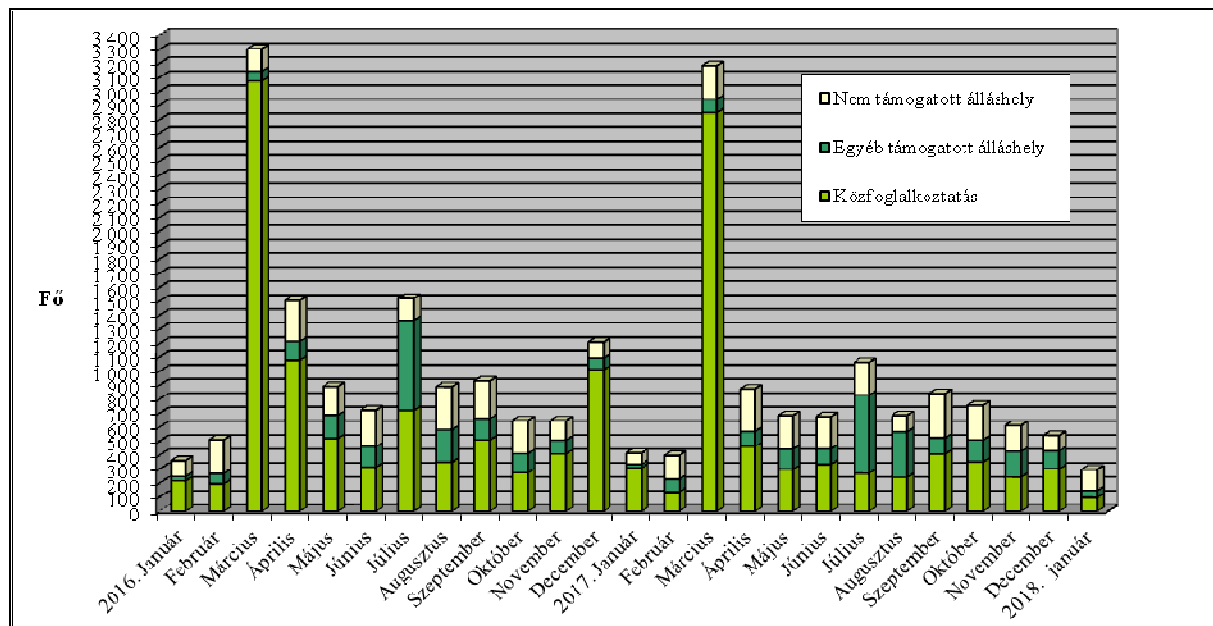
Járási Foglalkoztatási Osztály	Legfeljebb általános iskolát végzettek	50 év feletti	Több mint 12 hónapja folyamatosan regisztráltak	Szociális ellátásban részesülők (RSZS, FHT)	Pályakezdők
aránya a nyilvántartott álláskeresők körében, 2018. január					
Bonyhád	33,5%	22,4%	20,8%	21,0%	14,0%
Dombóvár	43,9%	24,0%	25,4%	29,3%	11,1%
Paks	50,6%	28,9%	30,0%	37,8%	10,5%
Tamási	51,9%	32,9%	19,8%	21,6%	9,6%
Szekszárd	48,4%	29,4%	29,9%	33,5%	9,1%
Tolna megye	47,1%	28,2%	26,3%	30,1%	10,4%
<i>Magyarország</i>	<i>44,1%</i>	<i>31,5%</i>	<i>26,9%</i>	<i>31,2%</i>	<i>9,5%</i>

Munkaerőigények alakulása

A decemberi és a januári zárónap között a munkáltatók Tolna megyében 296 főre vonatkozó **új munkaerőigényt** jelentettek be a foglalkoztatási osztályokon, ez az elmúlt két év legalacsonyabb számú állásbejelentése. Az előző havi bejelentéshez képest 245-tel marad el, és az egy évvel korábbihoz képest is 118-cal kevesebb volt.

A tárgyhavi újonnan jelzett üres állások közül 125 Szekszárd, 55 Tamási, 53 Paks, 43 Dombóvár, 20 pedig Bonyhád térségében jelent meg.

Az új álláshelyek számának alakulása Tolna megyében, 2016. január - 2018. január



Az újonnan bejelentett *támogatott álláslehetőségek* száma 147 volt, kevesebb mint fele az egy évvel korábbi bejelentésnek. A *támogatott állások* nagyobb hányada, 65,3%-a (96 álláshely) ezúttal is valamely közfoglalkoztatási programhoz érkezett, de a legnagyobb visszaesés épp ebben a körben következett be.

Januárban a bejelentett állások közül 149 álláshelyhez a foglalkoztatók nem igényeltek állami támogatást, ez az előző havinál 37-tel több, és az egy évvel korábbinak csaknem a kétszerese. A nem támogatott munkaerőigények többsége a feldolgozóiparból (75 álláshely), az építőiparból (27 álláshely), a kereskedelem, gépjárműjavítás ágazatból (11 álláshely), és az adminisztratív és szolgáltatást támogató tevékenység területéről (11 álláshely) érkezett.

Szekszárd, 2018.03.06.

Készítette: Varga Anikó

Településszintű munkaerő-piaci adatok 2018. január 20.

Járási Foglalkoztatási Oszt: **Bonyhád**

Település megnevezése	Lakóné-pesség 2016.	Nyilvántartott álláskereső fő	Foly.nyilv. >365 nap fő	Álláskeresői ellátásban részesülő	Szociális ellátásban részesülő	25 év alatti fő	50 éves és idősebb fő	Pályakezdő fő	Legfeljebb 8 általános fő	Gazdaságilag aktív népesség (becsült) 2017-re	Mutató '2018' ¹
Aparhant	985	19	2	5	3	5	1	4	6	411	4,6
Bátaapáti	420	12	2	3	3	0	5	0	9	160	7,5
Bonyhád	13322	230	46	47	34	49	54	36	47	5547	4,1
Bonyhádvarasd	407	5	2	0	2	1	0	1	0	166	3,0
Cikó	870	23	5	5	3	8	7	7	11	333	6,9
Felsőnána	583	16	2	2	2	3	6	3	4	269	6,0
Grábóc	169	8	2	0	2	2	1	2	5	56	14,4
Györe	643	10	0	5	1	1	0	0	4	247	4,1
Izmény	465	6	1	0	2	1	0	0	3	182	3,3
Kakasd	1643	23	3	6	2	4	8	2	6	679	3,4
Kéty	683	8	1	2	1	4	2	1	2	304	2,6
Kisdorog	731	22	6	2	7	3	4	2	11	315	7,0
Kismányok	322	8	4	0	0	2	3	1	1	127	6,3
Kisvejke	406	32	10	4	13	10	8	9	17	159	20,2
Lengyel	532	26	6	7	9	2	7	1	9	217	12,0
Mórág	718	24	4	2	12	4	7	3	13	242	9,9
Mőcsény	375	10	2	2	2	0	5	0	2	135	7,4
Mucsfa	357	11	3	4	3	4	3	1	7	149	7,4
Murga	65	5	1	0	3	1	1	0	3	22	22,9
Nagymányok	2233	44	8	12	8	5	13	3	10	854	5,2
Nagyvejke	158	0	0	0	0	0	0	0	0	66	0,0
Tevel	1349	27	2	4	3	7	3	6	12	616	4,4
Váralja	846	33	8	3	8	7	6	5	14	279	11,8
Závod	285	7	1	0	1	0	1	0	1	105	6,7
Zomba	2027	39	15	10	13	4	17	2	21	967	4,0
Összesen	30 594	648	136	125	137	127	162	89	218	12605	5,1

¹ Regisztráltak száma / a gazdaságilag aktív népesség becslés száma.

² Nyilvántartott álláskereső a munkavállalói korú (15-64 éves) népesség %-ában.

³ A relatív mutató az országos relatív mutatóhoz viszonyított aránya.

Településszintű munkaerő-piaci adatok 2018. január 20.

Járási Foglalkoztatási Oszt: Dombóvár

Település megnevezése	Lakóné-pesség 2016.	Nyilvántartott álláskereső fő	Foly.nyilv. >365 nap fő	Álláskeresői ellátásban részesülő	Szociális ellátásban részesülő	25 év alatti fő	50 éves és idősebb fő	Pályakezdő fő	Legfeljebb 8 általános fő	Gazdaságilag aktív népesség (becsült) 2017-re	Mutató '2018 ¹
Attala	817	30	10	10	8	2	11	1	14	307	9,8
Csibrák	292	14	3	0	5	3	1	1	8	115	12,2
Csikóstóttós	799	24	8	5	3	4	5	4	5	327	7,3
Dalmand	1210	39	16	6	16	3	16	1	18	547	7,1
Dombóvár	18461	537	123	97	107	72	139	52	168	8011	6,7
Döbrököz	1961	110	39	5	65	22	20	24	72	715	15,4
Gyulaj	995	62	12	6	23	16	17	7	50	284	21,8
Jágónak	257	16	7	1	5	4	3	4	11	84	19,1
Kapospula	840	15	3	7	2	2	5	1	6	357	4,2
Kaposszekcső	1493	33	5	8	6	2	9	2	11	654	5,0
Kocsola	1266	98	33	15	44	13	34	11	56	458	21,4
Kurd	1092	22	5	0	4	7	5	3	11	468	4,7
Lápaő	164	11	1	1	4	2	3	1	8	59	18,7
Nak	578	28	4	8	10	7	5	2	14	186	15,1
Szakcs	811	23	3	3	10	4	7	2	17	263	8,8
Várong	156	7	1	0	2	1	2	1	5	55	12,8
Összesen	31 192	1 069	273	172	314	164	282	117	474	12890	8,3

¹ Regisztráltak száma / a gazdaságilag aktív népesség becsült száma.

² Nyilvántartott álláskereső a munkavállalói korú (15-64 éves) népesség %-ában.

³ A relatív mutatónak az országos relatív mutatóhoz viszonyított aránya.

Településszintű munkaerő-piaci adatok 2018. január 20.

Járási Foglalkoztatási Oszt: Paks

Település megnevezése	Lakóné-pesség 2016.	Nyilvántartott álláskereső fő	Foly.nyilv. >365 nap fő	Álláskeresői ellátásban részesülő	Szociális ellátásban részesülő	25 év alatti fő	50 éves és idősebb fő	Pályakezdő fő	Legfeljebb 8 általános fő	Gazdaságilag aktív népesség (becsült) 2017-re	Mutató '2018' ¹
Bikács	454	20	4	2	9	3	4	1	10	189	10,6
Bölcske	2754	78	27	14	40	17	15	14	47	1129	6,9
Dunaföldvár	8501	223	88	32	92	32	75	25	107	3773	5,9
Dunaszentgyörgy	2528	59	24	11	17	9	20	7	29	1129	5,2
Gerjen	1198	47	14	10	14	2	16	1	22	549	8,6
Györköny	936	17	4	9	4	2	5	1	6	385	4,4
Kajdacs	1241	36	11	2	16	4	10	2	24	509	7,1
Madocsa	1890	27	5	5	6	4	7	3	5	768	3,5
Nagydorog	2544	61	15	6	24	8	17	5	31	1127	5,4
Németkér	1723	54	8	9	11	9	17	7	27	777	7,0
Paks	19117	313	83	58	96	45	93	38	124	9506	3,3
Pálfa	1558	70	21	12	31	5	29	5	48	605	11,6
Pusztahencse	931	47	8	6	21	8	16	5	36	402	11,7
Sárszentlőrinc	1039	73	20	12	41	3	24	2	55	397	18,4
Tengelic	2192	65	21	8	23	11	26	9	26	884	7,4
Összesen:	48 606	1 190	353	196	445	162	374	125	597	22128	5,4

¹ Regisztráltak száma / a gazdaságilag aktív népesség becsült száma.

² Nyilvántartott álláskereső a munkavállalói korú (15-64 éves) népesség %-ában.

³ A relatív mutatónak az országos relatív mutatóhoz viszonyított aránya.

Településszintű munkaerő-piaci adatok 2018. január 20.

Járási Foglalkoztatási Oszt: Tamási

Település megnevezése	Lakónépesség 2016.	Nyilvántartott álláskereső fő	Foly.nyilv. >365 nap fő	Álláskeresői ellátásban részesülő	Szociális ellátásban részesülő	25 év alatti fő	50 éves és idősebb fő	Pályakezdő fő	Legfeljebb 8 általános fő	Gazdaságilag aktív népesség (becsült) 2017-re	Mutató '2018' ¹
Belecska	349	6	0	0	1	3	1	2	5	143	4,2
Diósberény	331	7	2	1	5	1	2	1	1	105	6,7
Dúzs	243	24	8	6	4	4	10	2	9	89	27,0
Értény	783	52	2	15	5	7	18	6	37	264	19,7
Felsőnyék	980	28	5	16	3	3	13	2	12	393	7,1
Fürged	695	19	2	7	3	7	3	4	11	243	7,8
Gyöng	1999	45	12	15	11	9	16	6	24	671	6,7
Högyész	2819	74	13	22	14	9	25	7	28	1033	7,2
Iregszemcse	2621	92	21	33	15	14	34	7	39	1000	9,2
Kalaznó	120	12	4	4	3	1	7	0	8	48	24,9
Keszőhidegkút	196	3	1	2	0	0	1	0	1	74	4,1
Kisszékely	297	5	1	2	0	0	1	0	2	92	5,5
Koppányszántó	296	12	5	4	4	1	5	1	8	105	11,5
Magyarkeszi	1214	70	15	17	23	12	20	5	46	496	14,1
Misza	267	6	4	4	1	0	4	0	5	77	7,8
Mucsi	438	22	7	3	12	3	9	3	12	169	13,0
Nagykónyi	1097	51	14	20	14	8	20	4	30	412	12,4
Nagyzékely	408	25	8	11	3	1	18	1	13	125	20,0
Nagyszokoly	903	45	8	7	23	6	15	3	29	298	15,1
Ozora	1634	57	6	7	12	16	9	11	44	548	10,4
Pári	613	31	4	4	8	7	7	4	22	232	13,4
Pincehely	2168	35	6	7	3	7	10	6	14	831	4,2
Regöly	1132	22	4	14	3	2	10	1	9	482	4,6
Simontornya	3986	110	30	17	31	12	44	7	60	1634	6,7
Szakadát	192	2	1	1	1	1	1	1	2	65	3,1
Szakály	1333	18	2	3	3	3	5	4	5	514	3,5
Szárazd	246	11	1	0	3	2	4	1	8	80	13,7
Tamási	8068	177	29	51	23	25	53	15	67	3427	5,2
Tolnanémedi	1048	33	6	15	6	4	9	3	20	368	9,0
Udvari	327	6	0	2	0	1	4	0	2	105	5,7
Újireg	282	9	0	3	1	1	4	1	3	101	8,9
Varsád	344	16	3	3	6	2	7	2	8	124	12,9
Összesen:	37 429	1 125	224	316	244	172	389	110	584	14346	7,8

¹ Regisztráltak száma / a gazdaságilag aktív népesség becslés száma.

² Nyilvántartott álláskereső a munkavállalói korú (15-64 éves) népesség %-ában.

³ A relatív mutatóhoz az országos relatív mutatóhoz viszonyított aránya.

Településszintű munkaerő-piaci adatok 2018. január 20.

Járási Foglalkoztatási Oszt: Szekszárd

Település megnevezése	Lakónépesség 2016.	Nyilvántartott álláskereső fő	Foly.nyilv. >365 nap fő	Álláskeresői ellátásban részesülő	Szociális ellátásban részesülő	25 év alatti fő	50 éves és idősebb fő	Pályakezdő fő	Legfeljebb 8 általános fő	Gazdaságilag aktív népesség (becsült) 2017-re	Mutató '2018 ¹
Alsónána	697	36	17	6	15	6	15	4	14	287	12,5
Alsónyék	751	41	10	5	18	4	21	3	22	286	14,3
Báta	1650	77	37	13	37	7	29	4	50	641	12,0
Bátaszék	6118	139	50	32	52	17	49	13	60	2714	5,1
Decs	3746	170	58	23	83	18	47	11	106	1591	10,7
Harc	872	28	8	6	7	3	11	2	10	401	7,0
Kistormás	339	14	3	3	4	1	5	1	6	138	10,2
Kölesd	1501	41	9	8	15	6	16	4	21	540	7,6
Medina	795	25	5	3	8	3	7	2	14	511	4,9
Őcsény	2309	59	14	17	19	11	24	8	29	1044	5,6
Pörboly	541	8	3	0	3	0	4	0	5	218	3,7
Sárpilis	692	41	17	5	23	5	17	3	28	269	15,2
Sióagárd	1222	29	6	7	9	1	10	1	10	531	5,5
Szálka	571	5	1	1	1	3	0	1	4	269	1,9
Szedres	2191	60	13	8	17	6	20	2	34	1035	5,8
Szekszárd	32844	702	184	129	192	105	193	83	285	15506	4,5
Várdomb	1084	20	6	5	8	2	9	1	6	538	3,7
Összesen:	57 923	1 495	441	271	511	198	477	143	704	26520	5,6

¹ Regisztráltak száma / a gazdaságilag aktív népesség becsült száma.

² Nyilvántartott álláskereső a munkavállalói korú (15-64 éves) népesség %-ában.

³ A relatív mutatónak az országos relatív mutatóhoz viszonyított aránya.

Településszintű munkaerő-piaci adatok 2018. január 20.

Munkaerő-piaci Pont: Tolna

Település megnevezése	Lakóné-pesség 2016.	Nyilvántartott álláskereső fő	Foly.nyilv. >365 nap fő	Álláskeresési ellátásban részesülő	Szociális ellátásban részesülő	25 év alatti fő	50 éves és idősebb fő	Pályakezdő fő	Legfeljebb 8 általános fő	Gazdaságilag aktív népesség (becsült) 2017-re	Mutató '2018' ¹
Bogyiszló	2134	80	31	12	32	15	25	8	47	837	9,6
Fadd	4036	105	27	19	24	13	31	7	56	1556	6,7
Fácánkert	624	25	7	4	14	1	6	0	16	285	8,8
Tolna	11080	299	97	69	99	35	92	25	144	4583	6,5
Összesen:	17874	509	162	104	169	64	154	40	263	7261	7,0

¹ Regisztráltak száma / a gazdaságilag aktív népesség becslés száma.

² Nyilvántartott álláskeresők a munkavállalói korú (15-64 éves) népesség %-ában.

³ A relatív mutatónak az országos relatív mutatóhoz viszonyított aránya.

Megye - Ország összesen

Település megnevezése	Lakóné-pesség 2016.	Nyilvántartott álláskereső fő	Foly.nyilv. >365 nap fő	Álláskeresési ellátásban részesülő	Szociális ellátásban részesülő	25 év alatti fő	50 éves és idősebb fő	Pályakezdő fő	Legfeljebb 8 általános fő	Gazdaságilag aktív népesség (becsült) 2017-re	Mutató '2018' ¹
Tolna megye:	223 618	6 036	1 589	1 184	1 820	887	1 838	624	2 840	95 750	6,3
Ország össz. :	9 830 485	267 251	71 958	62 975	83 285	39 462	90 187	25 501	117 825	4 613 100	5,8

¹ Regisztráltak száma / a gazdaságilag aktív népesség becslés száma.

² Nyilvántartott álláskeresők a munkavállalói korú (15-64 éves) népesség %-ában.

³ A relatív mutatónak az országos relatív mutatóhoz viszonyított aránya.



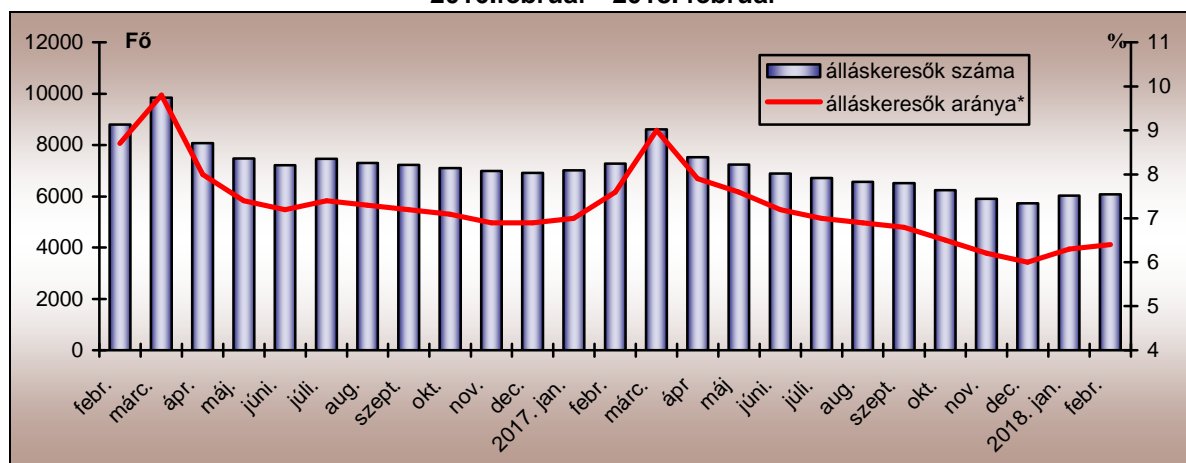
TOLNA MEGYEI KORMÁNYHIVATAL

A MUNKAERŐ-PIACI HELYZET ALAKULÁSA TOLNA MEGYÉBEN – 2018. FEBRUÁR

Nyilvántartott álláskeresők száma és aránya

2018. február 20-án a Tolna Megyei Kormányhivatal Társadalombiztosítási és Foglalkoztatási Főosztályának nyilvántartásában 6.082 **álláskereső** szerepelt, amely az előző hónaphoz képest 56 fős (0,9%-os) szezonális növekedést jelentett. Éves bázison az álláskeresők száma ugyanakkor 1.196 fős (16,4%-os) csökkenést mutatott.

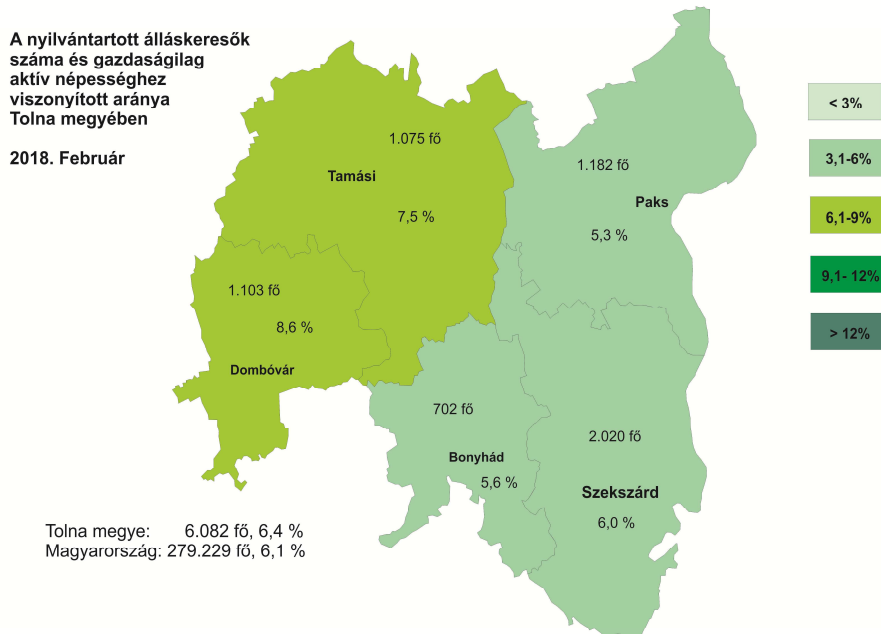
A nyilvántartott álláskeresők számának alakulása Tolna megyében 2016.február - 2018. február



Február hónap folyamán januárhoz képest 88 fővel többen, 1092-en váltak álláskeresővé Tolna megyében. A nyilvántartásból kikerülők száma jóval nagyobb mértékben, 331 fővel nőtt az előző hónaphoz képest, így 1037 kilépő jellemezte a februárt.

A tárgyhavi zárónapon Tolna megyében a legnagyobb **munkaerő-kínálat**, 2.020 fő, a Szekszárdi térséget jellemezte. Paks térségében 1.182 fő, Dombóvár körzetében 1.103 fő regisztráltat tartottunk nyilván, míg Tamási nyilvántartásában 1.075-en szerepeltek. A legkevesebb álláskereső, 702 fő a Bonyhádi Járás foglalkoztatási osztályának regiszterében volt található.

A vizsgált hónapban a nyilvántartott álláskeresők Tolna megye gazdaságilag aktív népességének 6,4%-át tették ki, ami 0,1%-ponttal magasabb a január havinál, az előző év azonos időszakánál viszont 1,2%-ponttal kevesebb. A Tolna megyei tárgyhavi mutató az országos átlagnál 0,3%-ponttal volt kedvezőtlenebb.

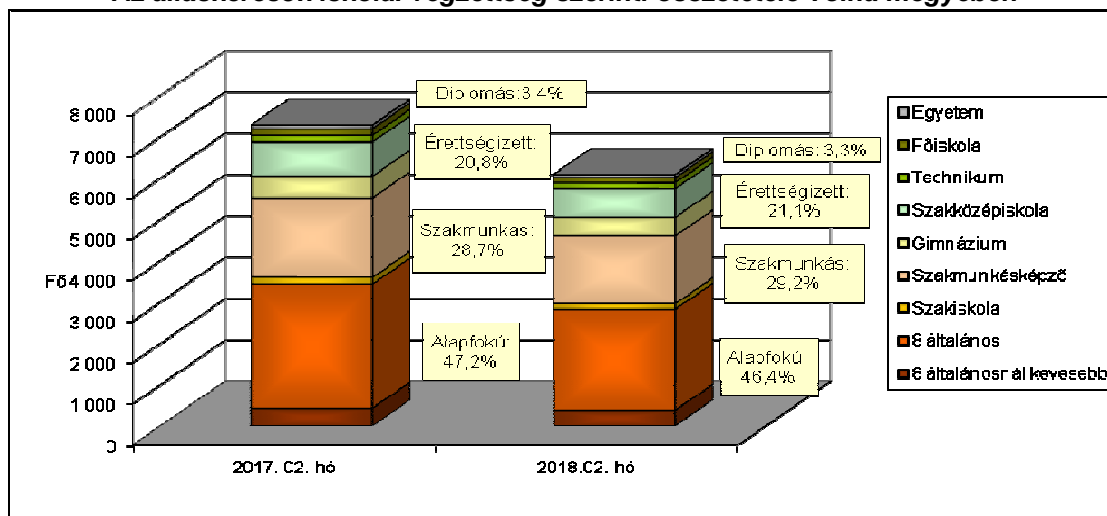


A nyilvántartott álláskeresők gazdaságilag aktív népességhez viszonyított aránya 2018. február hónapban is Dombóvár (8,6%) és Tamási (7,5%) körzetében volt a legmagasabb. Szekszárd vonzáskörzetében 6%, Bonyhád környékén 5,6%, Paks térségében pedig 5,3% volt a ráta értéke. Ebben a hónapban Bonyhád, Paks és Szekszárd mutatója is kedvezőbb volt a megyei átlagnál. Paks térségének relatív mutatója annak ellenére kedvezően alakult, hogy a megyében itt a legmagasabb a regisztráltak száma.

A nyilvántartott álláskeresők összetétele

Az előző év azonos időszakához képest kisebb arányváltozások tapasztalhatók az álláskeresők iskolai végzettség szerinti összetételét tekintve. A legfeljebb általános iskolát végzettek aránya 0,7%-ponttal csökkent, az ennél magasabb végzettséggel rendelkezőké nőtt. A szakmunkások aránya 0,5%-ponttal, az érettségi bizonyítvánnyal rendelkezők részaránya 0,4%-ponttal emelkedett, relatív helyzetük kismértékben romlott az elmúlt egy évben. A diplomások aránya 0,1%-ponttal csökkent.

Az álláskeresők iskolai végzettség szerinti összetétele Tolna megyében



A legnagyobb hányadot változatlanul a legfeljebb 8 általános iskolai osztályt végzettek jelentik, 46,4%-os arányuk alapján az álláskeresők közel felének ez a legmagasabb iskolai végzettsége. Ez azért is komoly probléma, mert az iskolai végzettség az a tényező, ami az álláskeresők elhelyezkedési esélyeit leginkább befolyásolja. Érettségivel az álláskeresők 21,1%-a, szakmunkás végzettséggel 29,2%-uk, diplomával 3,3%-uk rendelkezett.

Néhány, a Tolna megyei álláskeresők összetételét jellemző adat

Jellemző	2018.február		2018. január		2017.február	
	Létszám	Arány	Létszám	Arány	Létszám	Arány
Összes álláskereső	6 082	100,0%	6 026	100,0%	7 278	100,0%
Férfi	3 106	51,1%	3 031	50,3%	3 852	52,9%
Nő	2 976	48,9%	2 995	49,7%	3 426	47,1%
Legfeljebb 25 éves	1 053	17,3%	1 044	17,3%	1 358	18,7%
26 -35 éves	1 261	20,7%	1 229	20,4%	1 458	20,0%
36 - 50 éves	2 073	34,1%	2 052	34,1%	2 514	34,5%
50 év feletti	1 695	27,9%	1 701	28,2%	1 948	26,8%
Pályakezdő	635	10,4%	624	10,4%	838	11,5%
Álláskeresői támogatásban részesülő	1 186	19,5%	1 180	19,6%	1 316	18,1%
Szociális ellátásban részesülő	1 818	29,9%	1 811	30,1%	2 399	33,0%
Ellátásban nem részesülő	3 078	50,6%	3 035	50,4%	3 563	49,0%
Több, mint 12 hónapja folyamatosan nyilvántartott	1 522	25,0%	1 583	26,3%	1 854	25,5%

Pályakezdők

Február folyamán az előző havihoz képest nőtt (31 fővel) a **pályakezdő álláskeresők beáramlása** a foglalkoztatási osztályokra. A tárgy hónapban 151 pályakezdő került be a regisztrációba, ez az előző év azonos időszakhoz képest 59 fővel alacsonyabb (210 fő). A belépők között ezúttal is a legfeljebb 8 osztályt végzettek szerepeltek a legnagyobb, 45%-os arányban, de jelentős volt az érettségivel rendelkezők beáramlása is (33,1%). A kilépők száma is emelkedett 25 fővel az előző hónaphoz képest, így a tárgy hónapban 142 pályakezdő került ki a regisztrációból.

A februári zárónapon 635 **pályakezdő** szerepelt a regiszterünkben, mely 11 fővel meghaladja az előző havi értéket, de az előző évi februári létszámnál 203 fővel kevesebb volt. Arányuk az összes nyilvántartott álláskeresőn belül 10,4% volt, ami az előző havival megegyező érték, az egy évvel korábbi adatnál pedig 1,1%-pontos alacsonyabb volt.

Álláskeresői ellátások

A 2018. február 20-i állapot szerint a Tolna megyében nyilvántartott álláskeresők közül 1.186 fő volt jogosult valamilyen típusú **álláskeresői ellátásra**, ami 6 fővel több az előző havi létszámnál, de 130 fővel alacsonyabb volt a 2017. azonos időszaki adatnál.

Februárban az *álláskeresési járadékban részesülők* száma 12 fővel 821 főre nőtt, így arányuk 13,5%-ot tett ki. Az *álláskeresési segélyre jogosultak* a tárgy hónapban 365-en voltak, létszámuk 6 fővel volt kevesebb az előző hónaphoz képest, arányuk 6%-os volt.

Foglalkoztatást helyettesítő támogatásra 1.812 fő volt jogosult februárban. A szociális típusú ellátásban részesülő nyilvántartott álláskeresők száma a januárhoz viszonyítva 7 fővel nőtt, arányuk így is csökkenő volt, 29,9%-ot tett ki a tárgyidőszakban.

Az álláskeresők több mint fele (3.078 fő) sem álláskeresési, sem szociális *ellátásra nem volt jogosult*.

Tartós és hátrányos helyzetű álláskeresők

A **tartós, több mint egy éve, megszakítás nélkül a nyilvántartásban szereplő álláskeresők** száma az előző hónaphoz viszonyítva 61 fővel, az előző év azonos időszakához viszonyítva pedig 332 fővel csökkent. Az 1.522 tartósan állás nélküli az összes álláskeresőhöz viszonyítva 25%-os aránnyal szerepelt 2018. februárban, ami 0,5%-ponttal alacsonyabbat jelent az egy évvel korábbi arányszámnál. A vizsgált csoportba tartozó álláskeresők körében 50,2%-ot tett ki a legfeljebb 8 általános iskolát végzetek aránya, és 49,6%-uk 50 év feletti volt. A „tartós munkanélküliek” 46,6%-a foglalkoztatást helyettesítő támogatásban részesült a járási hivataltól, 37,1%-uk pedig semmiféle ellátásra nem volt jogosult.

A munkaerőpiacon leginkább hátránnyal küzdő célcsoportok aránya az álláskeresők körében Tolna megye foglalkoztatási körzeteiben

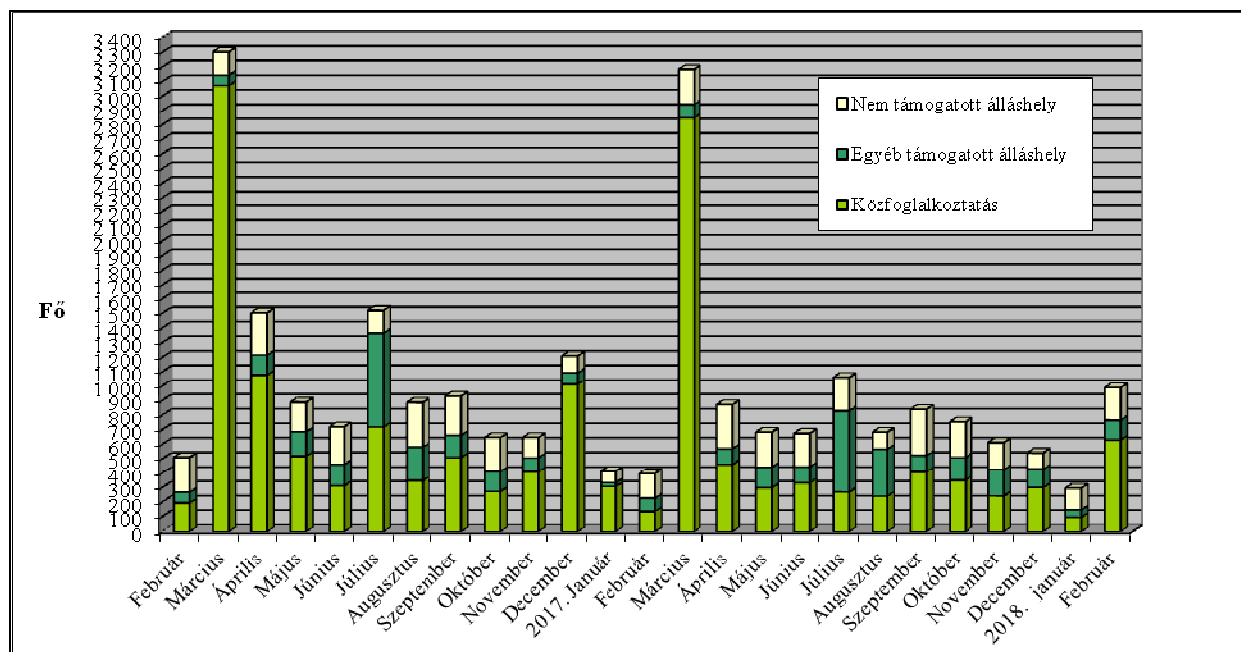
Járási Foglalkoztatási Osztály	Legfeljebb általános iskolát végzettek	50 év feletti	Több mint 12 hónapja folyamatosan regisztráltak	Szociális ellátásban részesülők (RSZS, FHT)	Pályakezdők
aránya a nyilvántartott álláskeresők körében, 2018. február					
Bonyhád	36,8%	23,8%	19,1%	21,4%	13,5%
Dombóvár	44,0%	24,1%	23,7%	29,5%	11,7%
Paks	50,2%	28,3%	29,3%	38,2%	10,6%
Tamási	50,4%	32,5%	18,8%	21,3%	9,0%
Szekszárd	46,9%	28,6%	28,7%	32,8%	9,4%
Tolna megye	46,4%	27,9%	25,0%	29,9%	10,4%
<i>Magyarország</i>	<i>44,6%</i>	<i>31,0%</i>	<i>25,4%</i>	<i>31,1%</i>	<i>9,8%</i>

Munkaerőigények alakulása

A januári és a februári zárónap között a munkáltatók Tolna megyében 988 főre vonatkozó **új munkaerőigényt** jelentettek be a foglalkoztatási osztályokon, ez az előző havi bejelentésnek több mint háromszorosa, és az egy évvel korábbihoz képest is két és félszer több volt.

A tárgyhavi újonnan jelzett üres állások közül 274 Dombóvár, 272 Szekszárd, 200 Paks, 185 Tamási, 57 pedig Bonyhád térségében jelent meg.

Az új álláshelyek számának alakulása Tolna megyében, 2016. február - 2018. február



Az újonnan bejelentett *támogatott álláslehetőségek* száma 766 volt, 336%-a az egy évvel korábbi bejelentésnek. A *támogatott állások* nagyobb hányada, 82,2%-a (630 álláshely) ezúttal is valamely közfoglalkoztatási programhoz érkezett, a legnagyobb növekedés épp ebben a körben következett be.

Februárban a bejelentett állások közül 222 álláshelyhez a foglalkoztatók nem igényeltek állami támogatást, ez az előző havinál 73-mal több, és az egy évvel korábinál is 53-mal magasabb. A nem támogatott munkaerőigények többsége a feldolgozóiparból (67 álláshely), az építőiparból (57 álláshely), a kereskedelem, gépjárműjavítás ágazatból (32 álláshely), a szálláshely szolgáltatás, vendéglátás (20 álláshely) és az adminisztratív és szolgáltatást támogató tevékenység területéről (14 álláshely) érkezett.

Szekszárd, 2018.03.13.

Készítette: Varga Anikó

Településszintű munkaerő-piaci adatok 2018. február 20.

Járási Foglalkoztatási Oszt: **Bonyhád**

Település megnevezése	Lakóné-pesség 2016.	Nyilvántartott álláskereső fő	Foly.nyilv. >365 nap fő	Álláskeresői ellátásban részesülő	Szociális ellátásban részesülő	25 év alatti fő	50 éves és idősebb fő	Pályakezdő fő	Legfeljebb 8 általános fő	Gazdaságilag aktív népesség (becsült) 2017-re	Mutató '2018' ¹
Aparhant	985	13	2	3	2	3	3	3	8	411	3,2
Bátaapáti	420	12	2	3	3	1	5	1	8	160	7,5
Bonyhád	13322	256	44	59	41	54	60	41	58	5547	4,6
Bonyhádvarasd	407	5	2	0	1	1	1	1	0	166	3,0
Cikó	870	24	5	6	5	8	8	7	14	333	7,2
Felsőnána	583	17	2	4	2	4	7	4	3	269	6,3
Grábóc	169	11	2	1	3	2	3	2	6	56	19,8
Györe	643	7	0	3	1	0	0	0	4	247	2,8
Izmény	465	8	1	1	3	0	0	0	4	182	4,4
Kakasd	1643	29	3	12	2	6	7	2	7	679	4,3
Kéty	683	10	2	1	1	3	3	1	3	304	3,3
Kisdorog	731	26	6	3	7	3	7	3	12	315	8,2
Kismányok	322	11	4	2	0	2	4	1	3	127	8,7
Kisvejke	406	30	12	3	10	9	8	8	19	159	18,9
Lengyel	532	27	5	5	12	1	8	1	12	217	12,4
Mórág	718	28	3	8	11	5	7	3	14	242	11,6
Mőcsény	375	7	0	3	1	0	4	0	1	135	5,2
Mucsfa	357	14	3	5	3	3	4	1	8	149	9,4
Murga	65	4	1	0	2	1	1	0	3	22	18,3
Nagymányok	2233	41	9	9	10	5	13	3	11	854	4,8
Nagyvejke	158	0	0	0	0	0	0	0	0	66	0,0
Tevel	1349	40	4	9	3	6	5	5	19	616	6,5
Váralja	846	30	7	0	11	7	6	5	16	279	10,8
Závod	285	9	1	1	1	0	2	0	3	105	8,6
Zomba	2027	38	15	8	15	4	17	2	20	967	3,9
Összesen	30 594	697	135	149	150	128	183	94	256	12605	5,5

¹ Regisztráltak száma / a gazdaságilag aktív népesség becslés száma.

² Nyilvántartott álláskereső a munkavállalói korú (15-64 éves) népesség %-ában.

³ A relatív mutató az országos relatív mutatóhoz viszonyított aránya.

Településszintű munkaerő-piaci adatok 2018. február 20.

Járási Foglalkoztatási Oszt: Dombóvár

Település megnevezése	Lakóné-pesség 2016.	Nyilvántartott álláskereső fő	Foly.nyilv. >365 nap fő	Álláskereső ellátásban részesülő	Szociális ellátásban részesülő	25 év alatti fő	50 éves és idősebb fő	Pályakezdő fő	Legfeljebb 8 általános fő	Gazdaságilag aktív népesség (becsült) 2017-re	Mutató '2018 ¹
Attala	817	29	8	11	9	2	10	1	13	307	9,4
Csibrák	292	13	3	1	4	3	2	1	6	115	11,3
Csikóstóttós	799	27	7	5	3	4	7	4	7	327	8,2
Dalmand	1210	42	17	9	17	5	16	3	21	547	7,7
Dombóvár	18461	546	122	86	118	77	139	59	170	8011	6,8
Döbrököz	1961	122	40	11	64	26	23	25	76	715	17,1
Gyulaj	995	61	12	8	21	15	16	4	49	284	21,5
Jágónak	257	20	7	1	6	7	4	6	11	84	23,9
Kapospula	840	17	4	8	3	3	6	1	7	357	4,8
Kaposszekcső	1493	38	4	6	7	4	11	2	15	654	5,8
Kocsola	1266	97	26	12	42	15	33	12	55	458	21,2
Kurd	1092	23	4	3	5	8	4	2	12	468	4,9
Lápafő	164	9	1	1	6	0	3	0	7	59	15,3
Nak	578	27	4	6	9	9	5	3	16	186	14,5
Szakcs	811	23	2	2	8	4	7	1	16	263	8,8
Várong	156	9	3	1	3	2	2	1	7	55	16,4
Összesen	31 192	1 103	264	171	325	184	288	125	488	12890	8,6

¹ Regisztráltak száma / a gazdaságilag aktív népesség becsült száma.

² Nyilvántartott álláskereső a munkavállalói korú (15-64 éves) népesség %-ában.

³ A relatív mutatónak az országos relatív mutatóhoz viszonyított aránya.

Településszintű munkaerő-piaci adatok 2018. február 20.

Járási Foglalkoztatási Oszt: Paks

Település megnevezése	Lakóné-pesség 2016.	Nyilvántartott álláskereső fő	Foly.nyilv. >365 nap fő	Álláskeresői ellátásban részesülő	Szociális ellátásban részesülő	25 év alatti fő	50 éves és idősebb fő	Pályakezdő fő	Legfeljebb 8 általános fő	Gazdaságilag aktív népesség (becsült) 2017-re	Mutató '2018 ¹
Bikács	454	18	4	0	10	2	4	1	11	189	9,5
Bölcske	2754	79	26	12	41	16	15	13	48	1129	7,0
Dunaföldvár	8501	217	86	31	92	29	70	23	103	3773	5,8
Dunaszentgyörgy	2528	60	23	9	17	11	17	8	30	1129	5,3
Gerjen	1198	45	16	12	13	2	17	1	21	549	8,2
Györköny	936	12	4	0	5	2	4	1	3	385	3,1
Kajdacs	1241	35	10	0	15	5	10	4	22	509	6,9
Madocsa	1890	31	4	5	6	5	7	4	6	768	4,0
Nagydorog	2544	63	16	8	21	10	17	6	34	1127	5,6
Németkér	1723	45	8	5	12	4	16	4	25	777	5,8
Paks	19117	333	79	60	103	51	98	40	125	9506	3,5
Pálfa	1558	75	21	16	32	7	31	6	51	605	12,4
Pusztahencse	931	48	10	7	19	9	15	7	37	402	11,9
Sárszentlőrinc	1039	71	20	5	46	2	24	1	53	397	17,9
Tengelic	2192	61	18	11	19	10	24	7	24	884	6,9
Összesen:	48 606	1 193	345	181	451	165	369	126	593	22128	5,4

¹ Regisztráltak száma / a gazdaságilag aktív népesség becsült száma.

² Nyilvántartott álláskereső a munkavállalói korú (15-64 éves) népesség %-ában.

³ A relatív mutatónak az országos relatív mutatóhoz viszonyított aránya.

Településszintű munkaerő-piaci adatok 2018. február 20.

Járási Foglalkoztatási Oszt: Tamási

Település megnevezése	Lakónépesség 2016.	Nyilvántartott álláskereső fő	Foly.nyilv. >365 nap fő	Álláskeresői ellátásban részesülő	Szociális ellátásban részesülő	25 év alatti fő	50 éves és idősebb fő	Pályakezdő fő	Legfeljebb 8 általános fő	Gazdaságilag aktív népesség (becsült) 2017-re	Mutató '2018' ¹
Belecska	349	8	0	1	1	4	1	2	6	143	5,6
Diósberény	331	11	2	3	5	1	2	1	4	105	10,5
Dúzs	243	24	7	6	5	3	11	2	11	89	27,0
Értény	783	61	2	16	8	5	25	3	49	264	23,1
Felsőnyék	980	27	4	9	2	3	10	2	14	393	6,9
Fürged	695	20	2	8	3	10	4	4	11	243	8,2
Gyöng	1999	42	11	8	13	7	14	6	24	671	6,3
Högyész	2819	72	13	23	14	11	23	10	23	1033	7,0
Iregszemcse	2621	89	21	24	17	14	25	9	37	1000	8,9
Kalaznó	120	10	4	3	4	1	6	0	7	48	20,8
Keszőhidegkút	196	3	1	1	1	0	1	0	1	74	4,1
Kisszékely	297	5	0	2	0	1	1	1	2	92	5,5
Koppányszántó	296	13	5	3	4	2	5	2	8	105	12,4
Magyarkeszi	1214	54	14	18	17	6	18	3	31	496	10,9
Misza	267	5	4	4	0	0	4	0	4	77	6,5
Mucsi	438	33	6	4	12	4	11	3	23	169	19,5
Nagykónyi	1097	57	14	20	16	9	22	4	31	412	13,8
Nagyszékely	408	24	8	9	5	1	17	1	15	125	19,2
Nagyszokoly	903	39	7	8	17	6	13	2	23	298	13,1
Ozora	1634	53	4	6	11	14	8	9	39	548	9,7
Pári	613	32	4	4	9	8	8	4	22	232	13,8
Pincehely	2168	42	6	13	3	10	11	7	14	831	5,1
Regöly	1132	18	4	11	1	2	10	1	5	482	3,7
Simontornya	3986	82	22	20	21	10	35	5	37	1634	5,0
Szakadát	192	2	1	1	1	1	1	1	2	65	3,1
Szakály	1333	20	2	5	3	3	6	3	7	514	3,9
Szárazd	246	11	2	0	4	2	4	1	7	80	13,7
Tamási	8068	156	27	44	24	21	52	8	60	3427	4,6
Tolnanémedi	1048	32	4	17	3	4	11	3	15	368	8,7
Udvari	327	7	0	4	1	1	5	0	2	105	6,6
Újireg	282	9	0	3	0	1	3	1	3	101	8,9
Varsád	344	17	3	2	6	2	8	1	10	124	13,7
Összesen:	37 429	1 078	204	300	231	167	375	99	547	14346	7,5

¹ Regisztráltak száma / a gazdaságilag aktív népesség becslés száma.

² Nyilvántartott álláskereső a munkavállalói korú (15-64 éves) népesség %-ában.

³ A relatív mutatóhoz az országos relatív mutatóhoz viszonyított aránya.

Településszintű munkaerő-piaci adatok 2018. február 20.

Járási Foglalkoztatási Oszt: Szekszárd

Település megnevezése	Lakónépesség 2016.	Nyilvántartott álláskereső fő	Foly.nyilv. >365 nap fő	Álláskeresési ellátásban részesülő	Szociális ellátásban részesülő	25 év alatti fő	50 éves és idősebb fő	Pályakezdő fő	Legfeljebb 8 általános fő	Gazdaságilag aktív népesség (becsült) 2017-re	Mutató '2018 ¹
Alsónána	697	31	16	6	14	4	16	3	15	287	10,8
Alsónyék	751	36	9	4	18	4	21	3	21	286	12,6
Báta	1650	72	34	9	37	8	27	4	47	641	11,2
Bátaszék	6118	146	47	38	49	25	49	19	65	2714	5,4
Decs	3746	161	56	21	77	18	45	13	100	1591	10,1
Harc	872	30	8	5	9	4	12	3	12	401	7,5
Kistormás	339	14	3	2	4	0	5	0	7	138	10,2
Kölesd	1501	41	8	7	16	3	17	1	20	540	7,6
Medina	795	25	5	4	8	5	8	3	14	511	4,9
Őcsény	2309	62	12	15	18	14	23	9	33	1044	5,9
Pörboly	541	9	3	1	3	0	5	0	4	218	4,1
Sárpilis	692	35	12	4	17	6	14	4	21	269	13,0
Sióagárd	1222	25	6	6	6	2	9	2	10	531	4,7
Szálka	571	5	0	2	0	2	0	1	4	269	1,9
Szedres	2191	60	11	18	15	6	21	2	31	1035	5,8
Szekszárd	32844	707	176	124	191	104	187	73	269	15506	4,6
Várdomb	1084	20	7	7	7	1	8	1	7	538	3,7
Összesen:	57 923	1 479	413	273	489	206	467	141	680	26520	5,6

¹ Regisztráltak száma / a gazdaságilag aktív népesség becsült száma.

² Nyilvántartott álláskeresők a munkavállalói korú (15-64 éves) népesség %-ában.

³ A relatív mutatónak az országos relatív mutatóhoz viszonyított aránya.

Településszintű munkaerő-piaci adatok 2018. február 20.

Munkaerő-piaci Pont: Tolna

Település megnevezése	Lakóné-pesség 2016.	Nyilvántartott álláskereső fő	Foly.nyilv. >365 nap fő	Álláskeresési ellátásban részesülő	Szociális ellátásban részesülő	25 év alatti fő	50 éves és idősebb fő	Pályakezdő fő	Legfeljebb 8 általános fő	Gazdaságilag aktív népesség (becsült) 2017-re	Mutató '2018' ¹
Bogyiszló	2134	82	28	10	32	17	25	9	46	837	9,8
Fadd	4036	110	33	22	27	16	31	10	56	1556	7,1
Fácánkert	624	21	7	2	9	1	6	0	11	285	7,4
Tolna	11080	316	101	75	110	35	95	29	145	4583	6,9
Összesen:	17874	529	169	109	178	69	157	48	258	7261	7,3

¹ Regisztráltak száma / a gazdaságilag aktív népesség becslés száma.

² Nyilvántartott álláskeresők a munkavállalói korú (15-64 éves) népesség %-ában.

³ A relatív mutatónak az országos relatív mutatóhoz viszonyított aránya.

Megye - Ország összesen

Település megnevezése	Lakóné-pesség 2016.	Nyilvántartott álláskereső fő	Foly.nyilv. >365 nap fő	Álláskeresési ellátásban részesülő	Szociális ellátásban részesülő	25 év alatti fő	50 éves és idősebb fő	Pályakezdő fő	Legfeljebb 8 általános fő	Gazdaságilag aktív népesség (becsült) 2017-re	Mutató '2018' ¹
Tolna megye:	223 618	6 079	1 530	1 183	1 824	919	1 839	633	2 822	95 750	6,3
Ország össz. :	9 830 485	279 229	70 994	63 948	86 756	42 228	92 872	27 464	124 407	4 613 100	6,1

¹ Regisztráltak száma / a gazdaságilag aktív népesség becslés száma.

² Nyilvántartott álláskeresők a munkavállalói korú (15-64 éves) népesség %-ában.

³ A relatív mutatónak az országos relatív mutatóhoz viszonyított aránya.



TOLNA MEGYEI KORMÁNYHIVATAL

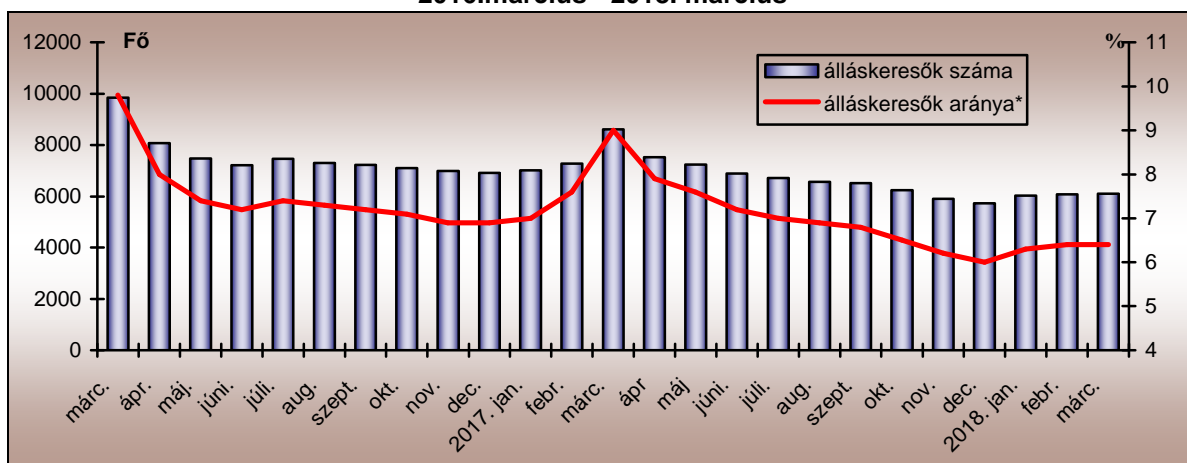
A MUNKAERŐ-PIACI HELYZET ALAKULÁSA TOLNA MEGYÉBEN – 2018. MÁRCIUS

Nyilvántartott álláskeresők száma és aránya

2018. március 20-án a Tolna Megyei Kormányhivatal Társadalombiztosítási és Foglalkoztatási Főosztályának nyilvántartásában **6.105 álláskereső** szerepelt, amely az előző hónaphoz képest 23 fős (0,4%-os) szezonális növekedést jelentett. Éves bázison az álláskeresők száma ugyanakkor 2.509 fős (29,1%-os) csökkenést mutatott.

A nyilvántartott álláskeresők számának alakulása Tolna megyében

2016.március - 2018. március



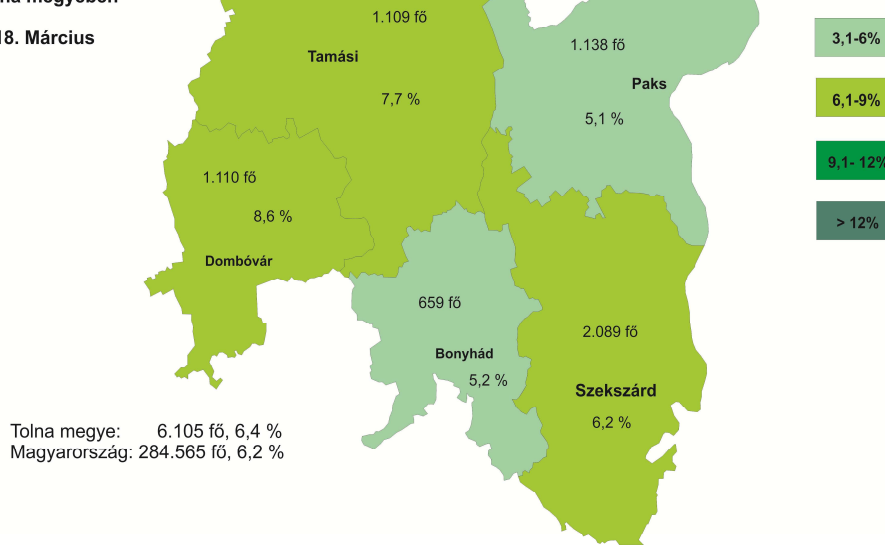
Március hónap folyamán februárhoz képest 151 fővel többen, 1243-an váltak álláskeresővé Tolna megyében. A nyilvántartásból kikerülők száma nagyobb mértékben, 188 fővel nőtt az előző hónaphoz képest, így 1225 kilépő jellemezte a márciust.

A tárgyhavi zárónapon Tolna megyében a legnagyobb **munkaerő-kínálat**, 2.089 fő, a Szekszárdi térséget jellemezte. Paks térségében 1.138 fő, Dombóvár körzetében 1.110 fő regisztráltat tartottunk nyilván, míg Tamási nyilvántartásában 1.109-en szerepeltek. A legkevesebb álláskereső, 659 fő a Bonyhádi Járás foglalkoztatási osztályának regiszterében volt található.

A vizsgált hónapban a nyilvántartott álláskeresők Tolna megye gazdaságilag aktív népességének 6,4%-át tették ki, ami megegyezik a február havival, az előző év azonos időszakánál viszont 2,6%-ponttal kevesebb. A Tolna megyei tárgyhavi mutató az országos átlagnál mindössze 0,2%-ponttal volt kedvezőtlenebb.

A nyilvántartott álláskeresők száma és gazdaságilag aktív népességhez viszonyított aránya Tolna megyében

2018. Március

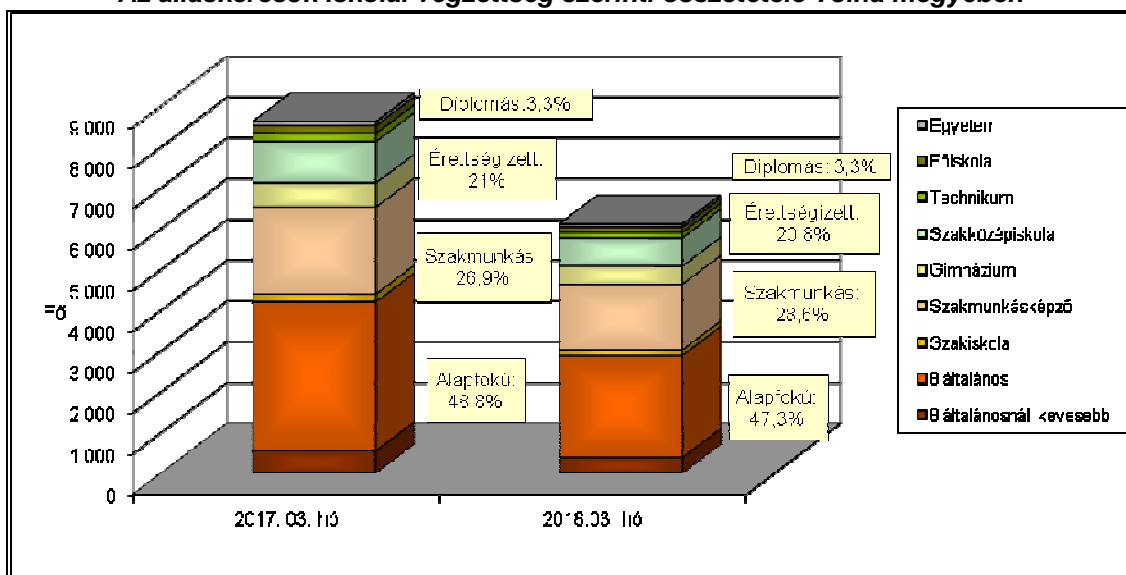


A nyilvántartott álláskeresők gazdaságilag aktív népességhez viszonyított aránya 2018. március hónapban is Dombóvár (8,6%) és Tamási (7,7%) körzetében volt a legmagasabb. Szekszárd vonzáskörzetében 6,2%, Bonyhád környékén 5,2%, Paks térségében pedig 5,1% volt a ráta értéke. Ebben a hónapban Bonyhád, Paks és Szekszárd mutatója is kedvezőbb volt a megyei átlagnál.

A nyilvántartott álláskeresők összetétele

Az előző év azonos időszakához képest kisebb arányváltozások tapasztalhatók az álláskeresők iskolai végzettség szerinti összetételét tekintve. A legfeljebb általános iskolát végzettek aránya 1,5%-ponttal csökkent, az ennél magasabb szakmunkás végzettséggel rendelkezőké 1,6%-ponttal nőtt, relatív helyzetük romlott az elmúlt egy évben. Az érettségi bizonyítvánnyal rendelkezők részaránya 0,1%-ponttal csökkent, a diplomások aránya nem változott.

Az álláskeresők iskolai végzettség szerinti összetétele Tolna megyében



A legnagyobb hányadot változatlanul a legfeljebb 8 általános iskolai osztályt végzettek jelentik, 47,3%-os arányuk alapján az álláskeresők közel felének ez a legmagasabb iskolai végzettsége. Ez azért is komoly probléma, mert az iskolai végzettség az a tényező, ami az álláskeresők elhelyezkedési esélyeit leginkább befolyásolja. Érettségivel az álláskeresők 20,8%-a, szakmunkás végzettséggel 28,6%-uk, diplomával 3,3%-uk rendelkezett.

Néhány, a Tolna megyei álláskeresők összetételét jellemző adat

Jellemző	2018. március		2018. február		2017. március	
	Létszám	Arány	Létszám	Arány	Létszám	Arány
Összes álláskereső	6 105	100,0%	6 082	100,0%	8 614	100,0%
Férfi	3 097	50,7%	3 106	51,1%	4 433	51,5%
Nő	3 008	49,3%	2 976	48,9%	4 181	48,5%
Legfeljebb 25 éves	1 011	16,6%	1 053	17,3%	1 498	17,4%
26 -35 éves	1 239	20,3%	1 261	20,7%	1 756	20,4%
36 - 50 éves	2 102	34,4%	2 073	34,1%	3 009	34,9%
50 év feletti	1 753	28,7%	1 695	27,9%	2 351	27,3%
Pályakezdő	620	10,2%	635	10,4%	927	10,8%
Álláskeresői támogatásban részesülő	1 270	20,8%	1 186	19,5%	1 662	19,3%
Szociális ellátásban részesülő	1 728	28,3%	1 818	29,9%	2 687	31,2%
Ellátásban nem részesülő	3 107	50,9%	3 078	50,6%	4 265	49,5%
Több, mint 12 hónapja folyamatosan nyilvántartott	1 591	26,1%	1 522	25,0%	1 915	22,2%

Pályakezdők

Március folyamán az előző havihoz képest csökkent (17 fővel) a **pályakezdő álláskeresők beáramlása** a foglalkoztatási osztályokra. A tárgyhónapban 134 pályakezdő került be a regisztrációba, ez az előző év azonos időszakához képest 113 fővel alacsonyabb (247 fő). A belépők között ezúttal is a legfeljebb 8 osztályt végzettek szerepeltek a legnagyobb, 47,8%-os arányban, de jelentős volt az érettségivel rendelkezők beáramlása is (27,6%). A kilépők száma emelkedett 6 fővel az előző hónapoz képest, így a tárgyhónapban 148 pályakezdő került ki a regisztrációból.

A márciusi zárónapon 620 **pályakezdő** szerepelt a regiszterünkben, mely 15 fővel csökkent az előző havi értékhez képest, és az előző évi márciusi létszámnál 307 fővel kevesebb volt. Arányuk az összes nyilvántartott álláskeresőn belül 10,2% volt, ami az előző havinál 0,2%-ponttal kisebb, az egy évvel korábbi adatnál pedig 0,6%-ponttal alacsonyabb volt.

Álláskeresői ellátások

A 2018. március 20-i állapot szerint a Tolna megyében nyilvántartott álláskeresők közül 1.270 fő volt jogosult valamilyen típusú **álláskeresői ellátásra**, ami 84 fővel több az előző havi létszámnál, de 392 fővel alacsonyabb volt a 2017. azonos időszaki adatnál.

Márciusban az *álláskeresési járadékban részesülők* száma 85 fővel 906 főre nőtt, így arányuk 14,8%-ot tett ki. Az *álláskeresési segélyre jogosultak* a tárgy hónapban 364-en voltak, létszámuk egy fővel volt kevesebb az előző hónaphoz képest, arányuk 6%-os volt.

Foglalkoztatást helyettesítő támogatásra 1.718 fő volt jogosult márciusban. A szociális típusú ellátásban részesülő nyilvántartott álláskeresők száma a februárhoz viszonyítva 90 fővel csökkent, arányuk is csökkenő volt, 28,3%-ot tett ki a tárgyidőszakban.

Az álláskeresők több mint fele (3.107 fő) sem álláskeresési, sem szociális *ellátásra nem volt jogosult*.

Tartós és hátrányos helyzetű álláskeresők

A **tartós, több mint egy éve, megszakítás nélkül a nyilvántartásban szereplő álláskeresők** száma az előző hónaphoz viszonyítva 69 fővel nőtt, az előző év azonos időszakához viszonyítva pedig 324 fővel csökkent. Az 1.591 tartósan állás nélküli az összes álláskeresőhöz viszonyítva 26,1%-os aránnyal szerepelt 2018. márciusban, ami 3,9%-ponttal magasabbat jelent az egy évvel korábbi arányszámnál. A vizsgált csoportba tartozó álláskeresők körében 51,7%-ot tett ki a legfeljebb 8 általános iskolát végzettek aránya, és 50,3%-uk 50 év feletti volt. A „tartós munkanélküliek” 48,5%-a foglalkoztatást helyettesítő támogatásban részesült a járási hivataltól, 35,4%-uk pedig semmiféle ellátásra nem volt jogosult.

A munkaerőpiacon leginkább hátránnyal küzdő célcsoportok aránya az álláskeresők körében Tolna megye foglalkoztatási körzeteiben

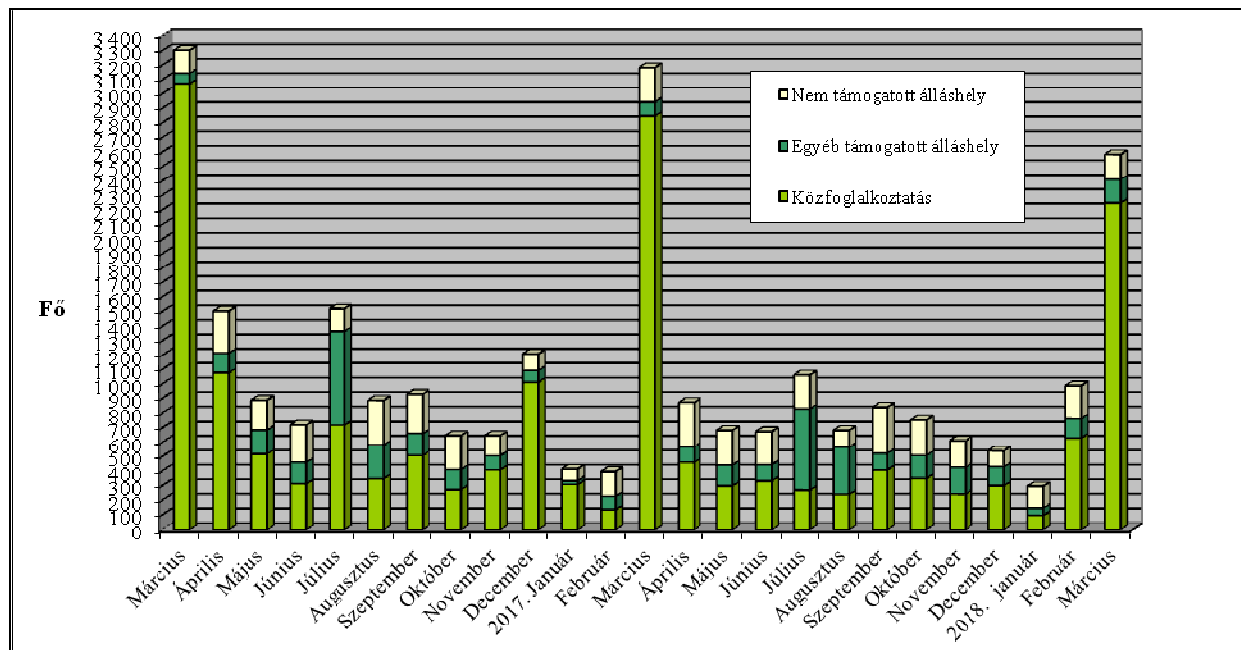
Járási Foglalkoztatási Osztály	Legfeljebb általános iskolát végzettek	50 év feletti	Több mint 12 hónapja folyamatosan regisztráltak	Szociális ellátásban részesülők (RSZS, FHT)	Pályakezdők
aránya a nyilvántartott álláskeresők körében, 2018. március					
Bonyhád	35,8%	21,7%	21,1%	19,1%	14,0%
Dombóvár	45,2%	26,0%	25,4%	29,3%	10,7%
Paks	50,1%	29,6%	31,1%	35,1%	11,2%
Tamási	51,8%	33,8%	19,0%	20,1%	8,1%
Szekszárd	48,0%	29,2%	29,0%	31,4%	9,2%
Tolna megye	47,3%	28,7%	26,1%	28,3%	10,2%
<i>Magyarország</i>	<i>44,9%</i>	<i>31,5%</i>	<i>26,0%</i>	<i>29,5%</i>	<i>9,5%</i>

Munkaerőigények alakulása

A februári és a márciusi zárónap között a munkáltatók Tolna megyében 2.584 főre vonatkozó **új munkaerőigényt** jelentettek be a foglalkoztatási osztályokon, ez az előző havi bejelentésnek több mint két és félszerese, az egy évvel korábbihoz képest viszont csaknem ötödével kevesebb volt.

A tárgyhavi újonnan jelzett üres állások közül 1.257 Tamási, 573 Szekszárd, 361 Dombóvár, 209 Paks, 184 pedig Bonyhád térségében jelent meg.

Az új álláshelyek számának alakulása Tolna megyében, 2016. március - 2018. március



Az újonnan bejelentett *támogatott álláslehetőségek* száma 2.412 volt, 81,9%-a az egy évvel korábbi bejelentésnek. A *támogatott állások* legnagyobb hányada, 93,2%-a (2.248 álláshely) ezúttal is valamely közfoglalkoztatási programhoz érkezett, a legnagyobb növekedés épp ebben a körben következett be, ugyanis a tárgyévi új programok döntő többsége március hónapban indult el.

Márciusban a bejelentett állások közül 172 álláshelyhez a foglalkoztatók nem igényeltek állami támogatást, ez az előző havinál 50-nel, és az egy évvel korábinál is 67-tel kevesebb. A nem támogatott munkaerőigények többsége a feldolgozóiparból (59 álláshely), az adminisztratív és szolgáltatást támogató tevékenység területéről (36 álláshely), a kereskedelem, gépjárműjavítás ágazatból (19 álláshely), az építőiparból (17 álláshely), és a szálláshely szolgáltatás, vendéglátás ágazatból (13 álláshely) érkezett.

Szekszárd, 2018.04.11.

Készítette: Varga Anikó

Településszintű munkaerő-piaci adatok 2018. március 20.

Járási Foglalkoztatási Oszt: **Bonyhád**

Település megnevezése	Lakóné-pesség 2016.	Nyilvántartott álláskereső fő	Foly.nyilv. >365 nap fő	Álláskeresői ellátásban részesülő	Szociális ellátásban részesülő	25 év alatti fő	50 éves és idősebb fő	Pályakezdő fő	Legfeljebb 8 általános fő	Gazdaságilag aktív népesség (becsült) 2017-re	Mutató '2018' ¹
Aparhant	985	13	2	6	1	4	3	3	5	411	3,2
Bátaapáti	420	12	2	3	3	2	5	2	8	160	7,5
Bonyhád	13322	263	44	58	35	53	54	38	64	5547	4,7
Bonyhádvarasd	407	4	2	0	1	1	0	1	0	166	2,4
Cikó	870	21	5	4	5	8	7	7	13	333	6,3
Felsőnána	583	15	2	4	2	2	6	3	4	269	5,6
Grábóc	169	9	4	1	3	2	3	2	4	56	16,2
Györe	643	9	1	2	1	0	1	0	3	247	3,6
Izmény	465	8	2	2	1	0	1	0	3	182	4,4
Kakasd	1643	24	3	8	2	4	8	0	5	679	3,5
Kéty	683	12	1	4	0	3	2	1	3	304	3,9
Kisdorog	731	20	6	1	6	3	6	2	9	315	6,3
Kismányok	322	12	4	1	0	3	4	2	3	127	9,5
Kisvejke	406	29	11	3	10	8	7	8	21	159	18,3
Lengyel	532	18	5	3	6	0	4	0	5	217	8,3
Mórág	718	20	4	3	8	4	5	3	9	242	8,3
Mőcsény	375	6	0	3	1	0	4	0	2	135	4,4
Mucsfa	357	9	3	3	2	2	2	1	6	149	6,1
Murga	65	5	1	0	3	1	1	0	3	22	22,9
Nagymányok	2233	34	9	5	6	6	10	4	12	854	4,0
Nagyvejke	158	0	0	0	0	0	0	0	0	66	0,0
Tevel	1349	37	5	12	3	8	5	5	15	616	6,0
Váralja	846	25	8	0	8	8	6	6	16	279	9,0
Závod	285	8	1	2	1	0	2	0	2	105	7,6
Zomba	2027	39	15	9	18	3	15	2	19	967	4,0
Összesen	30 594	652	140	137	126	125	161	90	234	12605	5,2

¹ Regisztráltak száma / a gazdaságilag aktív népesség becslés száma.

² Nyilvántartott álláskereső a munkavállalói korú (15-64 éves) népesség %-ában.

³ A relatív mutató az országos relatív mutatóhoz viszonyított aránya.

Településszintű munkaerő-piaci adatok 2018. március 20.

Járási Foglalkoztatási Oszt: Dombóvár

Település megnevezése	Lakóné-pesség 2016.	Nyilvántartott álláskereső fő	Foly.nyilv. >365 nap fő	Álláskeresői ellátásban részesülő	Szociális ellátásban részesülő	25 év alatti fő	50 éves és idősebb fő	Pályakezdő fő	Legfeljebb 8 általános fő	Gazdaságilag aktív népesség (becsült) 2017-re	Mutató '2018' ¹
Attala	817	21	7	6	9	2	8	1	10	307	6,8
Csibrák	292	10	2	2	1	2	2	1	5	115	8,7
Csikóstóttós	799	26	6	4	5	3	8	2	8	327	7,9
Dalmand	1210	49	18	14	16	5	16	3	23	547	9,0
Dombóvár	18461	549	129	111	123	74	150	57	186	8011	6,9
Döbrököz	1961	132	44	18	64	25	27	23	77	715	18,5
Gyulaj	995	60	11	2	21	14	16	5	48	284	21,1
Jágónak	257	19	6	2	6	6	5	5	11	84	22,7
Kospula	840	17	4	7	3	3	6	1	8	357	4,8
Kaposszekcső	1493	40	6	10	7	3	14	1	15	654	6,1
Kocsola	1266	85	35	10	40	14	31	10	49	458	18,5
Kurd	1092	31	3	8	6	4	10	0	17	468	6,6
Lápafő	164	10	2	2	6	0	4	0	7	59	17,0
Nak	578	24	5	10	9	7	4	3	13	186	12,9
Szakcs	811	26	3	4	7	5	7	1	19	263	9,9
Várong	156	7	3	2	2	2	3	1	6	55	12,8
Összesen	31 192	1 106	284	212	325	169	311	114	502	12890	8,6

¹ Regisztráltak száma / a gazdaságilag aktív népesség becslés száma.

² Nyilvántartott álláskereső a munkavállalói korú (15-64 éves) népesség %-ában.

³ A relatív mutató az országos relatív mutatóhoz viszonyított aránya.

Településszintű munkaerő-piaci adatok 2018. március 20.

Járási Foglalkoztatási Oszt: Paks

Település megnevezése	Lakóné-pesség 2016.	Nyilvántartott álláskereső fő	Foly.nyilv. >365 nap fő	Álláskeresői ellátásban részesülő	Szociális ellátásban részesülő	25 év alatti fő	50 éves és idősebb fő	Pályakezdő fő	Legfeljebb 8 általános fő	Gazdaságilag aktív népesség (becsült) 2017-re	Mutató '2018' ¹
Bikács	454	19	5	1	9	1	5	0	10	189	10,0
Bölcske	2754	79	24	10	35	17	14	14	45	1129	7,0
Dunaföldvár	8501	234	89	40	97	28	79	23	117	3773	6,2
Dunaszentgyörgy	2528	49	19	4	14	7	16	6	25	1129	4,3
Gerjen	1198	40	17	10	13	2	17	1	21	549	7,3
Györköny	936	15	6	2	5	3	5	1	5	385	3,9
Kajdacs	1241	39	17	3	15	6	11	5	24	509	7,7
Madocsa	1890	32	4	3	7	3	8	2	10	768	4,2
Nagydorog	2544	66	19	11	18	9	22	7	40	1127	5,9
Németkér	1723	39	10	5	10	5	14	5	25	777	5,0
Paks	19117	287	71	62	74	47	89	38	95	9506	3,0
Pálfa	1558	75	21	15	29	10	34	8	49	605	12,4
Pusztahencse	931	55	10	8	21	11	17	9	41	402	13,7
Sárszentlőrinc	1039	56	20	3	37	2	19	1	40	397	14,1
Tengelic	2192	60	20	13	16	12	23	7	22	884	6,8
Összesen:	48 606	1 145	352	190	400	163	373	127	569	22128	5,2

¹ Regisztráltak száma / a gazdaságilag aktív népesség becsült száma.

² Nyilvántartott álláskereső a munkavállalói korú (15-64 éves) népesség %-ában.

³ A relatív mutatónak az országos relatív mutatóhoz viszonyított aránya.

Településszintű munkaerő-piaci adatok 2018. március 20.

Járási Foglalkoztatási Oszt: Tamási

Település megnevezése	Lakónépesség 2016.	Nyilvántartott álláskereső fő	Foly.nyilv. >365 nap fő	Álláskeresői ellátásban részesülő	Szociális ellátásban részesülő	25 év alatti fő	50 éves és idősebb fő	Pályakezdő fő	Legfeljebb 8 általános fő	Gazdaságilag aktív népesség (becsült) 2017-re	Mutató '2018' ¹
Belecska	349	7	1	0	1	4	1	2	5	143	4,9
Diósberény	331	10	2	3	3	1	3	1	5	105	9,6
Dúzs	243	16	7	6	3	2	7	0	3	89	18,0
Értény	783	54	4	15	3	4	19	2	36	264	20,5
Felsőnyék	980	27	6	11	3	3	12	2	16	393	6,9
Fürged	695	16	2	4	2	4	4	2	11	243	6,6
Gyöng	1999	42	13	9	13	7	15	5	26	671	6,3
Högyész	2819	72	13	21	16	11	27	10	29	1033	7,0
Iregszemcse	2621	106	20	32	24	17	31	10	47	1000	10,6
Kalaznó	120	3	3	1	0	0	3	0	2	48	6,2
Keszőhidegkút	196	6	1	3	1	0	2	0	4	74	8,1
Kisszékely	297	9	0	3	1	2	2	1	3	92	9,8
Koppányszántó	296	11	6	3	3	1	5	1	6	105	10,5
Magyarkeszi	1214	57	14	15	15	4	22	3	36	496	11,5
Misza	267	11	3	9	0	0	6	0	8	77	14,3
Mucsi	438	36	9	6	18	3	15	2	23	169	21,3
Nagykónyi	1097	58	12	22	9	10	20	5	29	412	14,1
Nagyszékely	408	20	7	9	7	0	14	0	13	125	16,0
Nagyszokoly	903	50	11	13	20	9	16	4	35	298	16,8
Ozora	1634	70	3	7	10	11	13	9	50	548	12,8
Pári	613	29	3	11	6	8	8	3	14	232	12,5
Pincehely	2168	48	5	9	2	11	14	8	15	831	5,8
Regöly	1132	26	6	9	2	5	12	2	11	482	5,4
Simontornya	3986	80	21	20	25	7	37	4	37	1634	4,9
Szakadát	192	3	1	1	1	1	1	1	3	65	4,6
Szakály	1333	24	4	5	3	3	8	3	10	514	4,7
Szárazd	246	11	1	3	4	1	6	0	8	80	13,7
Tamási	8068	149	26	52	18	21	51	8	65	3427	4,3
Tolnanémedi	1048	31	5	11	5	2	11	2	14	368	8,4
Udvari	327	7	0	4	1	0	6	0	1	105	6,6
Újireg	282	7	0	2	0	0	3	0	3	101	6,9
Varsád	344	18	5	1	6	3	8	2	10	124	14,5
Összesen:	37 429	1 114	214	320	225	155	402	92	578	14346	7,8

¹ Regisztráltak száma / a gazdaságilag aktív népesség becslés száma.

² Nyilvántartott álláskereső a munkavállalói korú (15-64 éves) népesség %-ában.

³ A relatív mutatóhoz az országos relatív mutatóhoz viszonyított aránya.

Településszintű munkaerő-piaci adatok 2018. március 20.

Járási Foglalkoztatási Oszt: Szekszárd

Település megnevezése	Lakónépesség 2016.	Nyilvántartott álláskereső fő	Foly.nyilv. >365 nap fő	Álláskeresési ellátásban részesülő	Szociális ellátásban részesülő	25 év alatti fő	50 éves és idősebb fő	Pályakezdő fő	Legfeljebb 8 általános fő	Gazdaságilag aktív népesség (becsült) 2017-re	Mutató '2018 ¹
Alsónána	697	32	17	8	12	3	16	3	15	287	11,1
Alsónyék	751	32	13	5	17	4	18	3	20	286	11,2
Báta	1650	69	40	9	35	6	27	3	44	641	10,8
Bátaszék	6118	156	48	41	53	22	61	16	74	2714	5,7
Decs	3746	156	57	21	72	16	44	12	101	1591	9,8
Harc	872	32	11	4	7	3	14	2	16	401	8,0
Kistormás	339	20	2	3	6	1	10	1	14	138	14,5
Kölesd	1501	48	9	9	21	4	18	3	29	540	8,9
Medina	795	29	5	4	9	2	9	1	16	511	5,7
Őcsény	2309	75	14	18	21	14	29	10	38	1044	7,2
Pörboly	541	11	3	1	3	3	5	2	3	218	5,1
Sárpilis	692	35	13	4	18	5	18	4	21	269	13,0
Sióagárd	1222	27	9	8	6	2	11	2	9	531	5,1
Szálka	571	4	0	1	0	1	0	0	4	269	1,5
Szedres	2191	61	12	13	17	6	19	4	34	1035	5,9
Szekszárd	32844	723	176	127	179	103	190	77	268	15506	4,7
Várdomb	1084	21	8	8	8	1	9	1	6	538	3,9
Összesen:	57 923	1 531	437	284	484	196	498	144	712	26520	5,8

¹ Regisztráltak száma / a gazdaságilag aktív népesség becsült száma.

² Nyilvántartott álláskeresők a munkavállalói korú (15-64 éves) népesség %-ában.

³ A relatív mutatónak az országos relatív mutatóhoz viszonyított aránya.

Településszintű munkaerő-piaci adatok 2018. március 20.

Munkaerő-piaci Pont: Tolna

Település megnevezése	Lakóné-pesség 2016.	Nyilvántartott álláskereső fő	Foly.nyilv. >365 nap fő	Álláskeresői ellátásban részesülő	Szociális ellátásban részesülő	25 év alatti fő	50 éves és idősebb fő	Pályakezdő fő	Legfeljebb 8 általános fő	Gazdaságilag aktív népesség (becsült) 2017-re	Mutató '2018' ¹
Bogyiszló	2134	90	25	14	31	15	25	8	60	837	10,7
Fadd	4036	132	33	28	31	20	36	15	74	1556	8,5
Fácánkert	624	24	7	3	10	1	7	0	14	285	8,4
Tolna	11080	311	105	78	104	32	96	28	143	4583	6,8
Összesen:	17874	557	170	123	176	68	164	51	291	7261	7,7

¹ Regisztráltak száma / a gazdaságilag aktív népesség becsült száma.

² Nyilvántartott álláskereső a munkavállalói korú (15-64 éves) népesség %-ában.

³ A relatív mutatónak az országos relatív mutatóhoz viszonyított aránya.

Megye - Ország összesen

Település megnevezése	Lakóné-pesség 2016.	Nyilvántartott álláskereső fő	Foly.nyilv. >365 nap fő	Álláskeresői ellátásban részesülő	Szociális ellátásban részesülő	25 év alatti fő	50 éves és idősebb fő	Pályakezdő fő	Legfeljebb 8 általános fő	Gazdaságilag aktív népesség (becsült) 2017-re	Mutató '2018' ¹
Tolna megye:	223 618	6 105	1 597	1 266	1 736	876	1 909	618	2 886	95 750	6,4
Ország össz. :	9 830 485	284 565	73 928	66 955	84 075	42 004	96 108	27 049	127 842	4 613 100	6,2

¹ Regisztráltak száma / a gazdaságilag aktív népesség becsült száma.

² Nyilvántartott álláskereső a munkavállalói korú (15-64 éves) népesség %-ában.

³ A relatív mutatónak az országos relatív mutatóhoz viszonyított aránya.



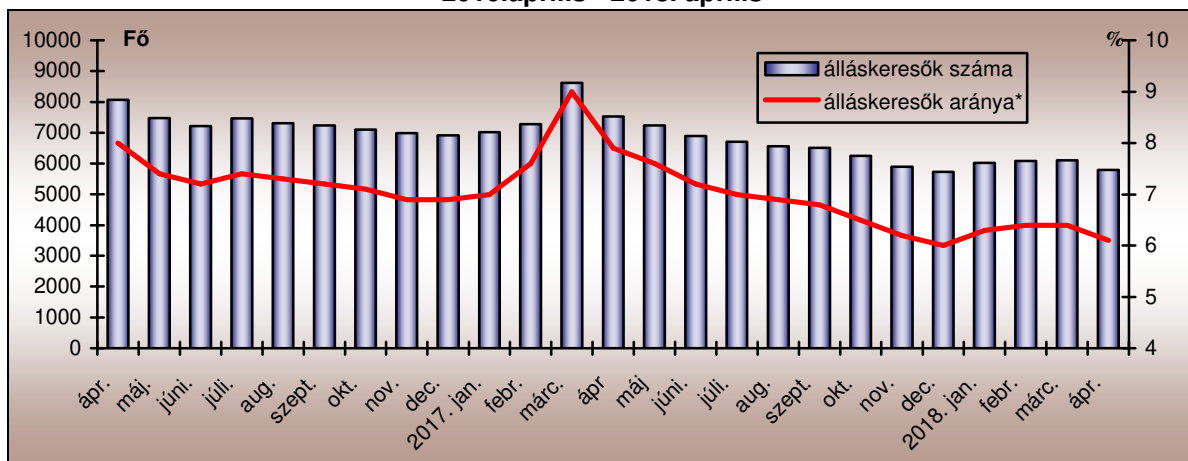
TOLNA MEGYEI KORMÁNYHIVATAL

A MUNKAERŐ-PIACI HELYZET ALAKULÁSA TOLNA MEGYÉBEN – 2018. ÁPRILIS

Nyilvántartott álláskeresők száma és aránya

2018. április 20-án a Tolna Megyei Kormányhivatal Társadalombiztosítási és Foglalkoztatási Főosztályának nyilvántartásában **5.793 álláskereső** szerepelt, amely az előző hónaphoz képest 312 fős (5,1%-os) szezonális csökkenést jelentett. Éves bázison az álláskeresők száma 1.734 fős (23%-os) csökkenést mutatott.

A nyilvántartott álláskeresők számának alakulása Tolna megyében 2016.április - 2018. április



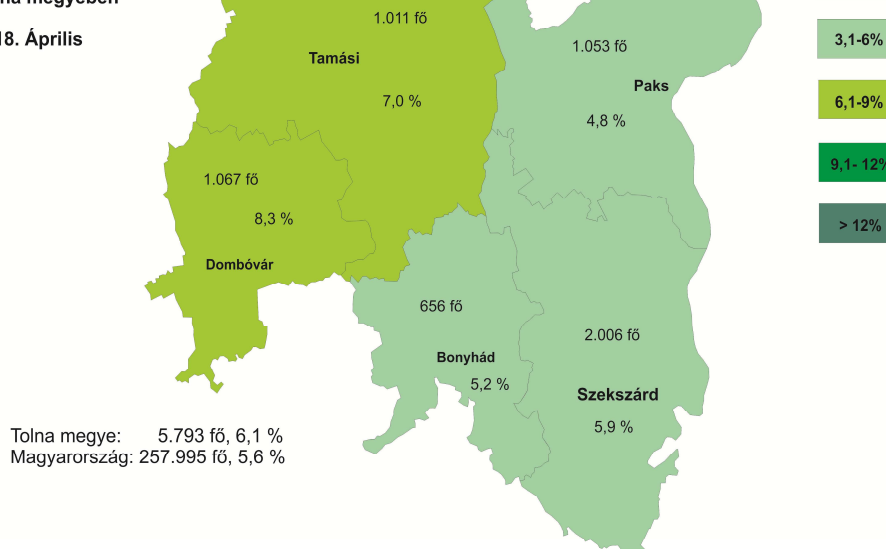
Április hónap folyamán márciushoz képest 248 fővel kevesebben, 995-en váltak álláskeresővé Tolna megyében. A nyilvántartásból kikerülők száma viszont 86 fővel nőtt az előző hónaphoz képest, így 1311 kilépő jellemezte az áprilist.

A tárgyhavi zárónapon Tolna megyében a legnagyobb **munkaerő-kínálat**, 2.006 fő, a Szekszárdi térséget jellemezte. Dombóvár térségében 1.067 fő, Paks körzetében 1.053 fő regisztráltat tartottunk nyilván, míg Tamási nyilvántartásában 1.011-en szerepeltek. A legkevesebb álláskereső, 656 fő a Bonyhádi Járás foglalkoztatási osztályának regiszterében volt található.

A vizsgált hónapban a nyilvántartott álláskeresők Tolna megye gazdaságilag aktív népességének 6,1%-át tették ki, ami a március havinál 0,3%-ponttal, az előző év azonos időszakánál 1,8%-ponttal kevesebb. A Tolna megyei tárgyhavi mutató az országos átlagnál 0,5%-ponttal volt kedvezőlenebb.

A nyilvántartott álláskeresők száma és gazdaságilag aktív népességhez viszonyított aránya Tolna megyében

2018. Április

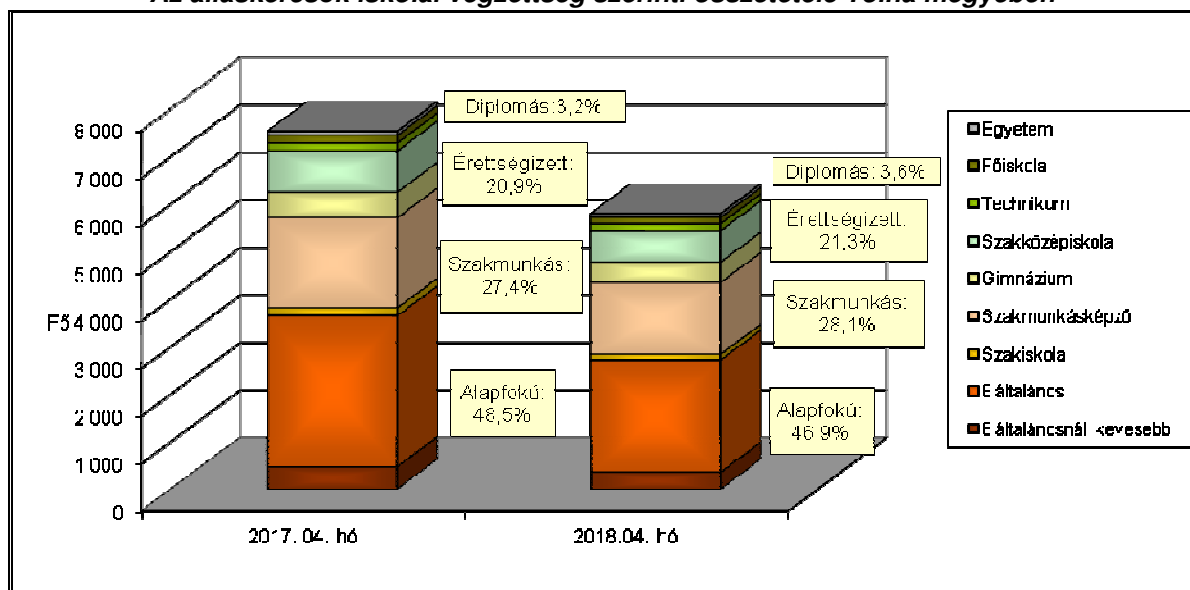


A nyilvántartott álláskeresők gazdaságilag aktív népességhez viszonyított aránya 2018. április hónapban is Dombóvár (8,3%) és Tamási (7,0%) körzetében volt a legmagasabb. Szekszárd vonzáskörzetében 5,9%, Bonyhád környékén 5,2%, Paks térségében pedig 4,8% volt a ráta értéke. Ebben a hónapban Bonyhád, Paks és Szekszárd mutatója is kedvezőbb volt a megyei átlagnál.

A nyilvántartott álláskeresők összetétele

Az előző év azonos időszakához képest kisebb arányváltozások tapasztalhatók az álláskeresők iskolai végzettség szerinti összetételét tekintve. A legfeljebb általános iskolát végzettek aránya 1,6%-ponttal csökkent, az ennél magasabb végzettséggel rendelkezőké nőtt, a szakmunkásoké 0,8%-ponttal, az érettségi bizonyítvánnyal rendelkezőké 0,4%-ponttal, a diplomások aránya szintén 0,4%-ponttal. A szakképesítéssel rendelkezők relatív helyzete tehát romlott az elmúlt egy évben.

Az álláskeresők iskolai végzettség szerinti összetétele Tolna megyében



A legnagyobb hányadot változatlanul a legfeljebb 8 általános iskolai osztályt végzettek jelentik, 46,9%-os arányuk alapján az álláskeresők közel felének ez a legmagasabb iskolai végzettsége. Ez azért is komoly probléma, mert az iskolai végzettség az a tényező, ami az álláskeresők elhelyezkedési esélyeit leginkább befolyásolja. Érettségivel az álláskeresők 21,3%-a, szakmunkás végzettséggel 28,1%-uk, diplomával 3,6%-uk rendelkezett.

Néhány, a Tolna megyei álláskeresők összetételét jellemző adat

Jellemző	2018. április		2018. március		2017. április	
	Létszám	Arány	Létszám	Arány	Létszám	Arány
Összes álláskereső	5 793	100,0%	6 105	100,0%	7 527	100,0%
Férfi	2 913	50,3%	3 097	50,7%	3 849	51,1%
Nő	2 880	49,7%	3 008	49,3%	3 678	48,9%
Legfeljebb 25 éves	1 003	17,3%	1 011	16,6%	1 394	18,5%
26 -35 éves	1 203	20,8%	1 239	20,3%	1 544	20,5%
36 - 50 éves	1 919	33,1%	2 102	34,4%	2 553	33,9%
50 év feletti	1 668	28,8%	1 753	28,7%	2 036	27,0%
Pályakezdő	626	10,8%	620	10,2%	845	11,2%
Álláskeresői támogatásban részesülő	1 223	21,1%	1 270	20,8%	1 387	18,4%
Szociális ellátásban részesülő	1 635	28,2%	1 728	28,3%	2 403	31,9%
Ellátásban nem részesülő	2 935	50,7%	3 107	50,9%	3 737	49,6%
Több, mint 12 hónapja folyamatosan nyilvántartott	1 540	26,6%	1 591	26,1%	1 848	24,6%

Pályakezdők

Április folyamán az előző havihoz képest nőtt (16 fővel) a **pályakezdő álláskeresők beáramlása** a foglalkoztatási osztályokra. A tárgy hónapban 150 pályakezdő került be a regisztrációba, ez az előző év azonos időszakához képest is 16 fővel alacsonyabb (134 fő). A belépők között ezúttal is a legfeljebb 8 osztályt végzettek szerepeltek a legnagyobb, 57,3%-os arányban, de jelentős volt az érettségivel rendelkezők beáramlása is (24,7%). A kilépők száma csökkent 4 fővel az előző hónaphoz képest, így a tárgy hónapban 144 pályakezdő került ki a regisztrációból.

Az áprilisi zárónapon 626 **pályakezdő** szerepelt a regiszterünkben, mely 6 fővel nőtt az előző havi értékhez képest, az előző évi áprilisi létszámnál viszont 219 fővel kevesebb volt. Arányuk az összes nyilvántartott álláskeresőn belül 10,8% volt, ami az előző havinál 0,6%-ponttal magasabb, az egy évvel korábbi adatnál pedig 0,4%-ponttal alacsonyabb volt.

Álláskeresői ellátások

A 2018. április 20-i állapot szerint a Tolna megyében nyilvántartott álláskeresők közül 1.223 fő volt jogosult valamilyen típusú **álláskeresői ellátásra**, ami 47 fővel kevesebb az előző havi létszámnál, és 164 fővel alacsonyabb volt a 2017. azonos időszaki adatnál.

Áprilisban az *álláskeresési járadékban részesülők* száma 43 fővel 863 főre csökkent, így arányuk 14,9%-ot tett ki. Az *álláskeresési segélyre jogosultak* a tárgy hónapban 360-an voltak, létszámuk 4 fővel volt kevesebb az előző hónaphoz képest, arányuk 6,2%-os volt.

Foglalkoztatást helyettesítő támogatásra 1.628 fő volt jogosult áprilisban. A szociális típusú ellátásban részesülő nyilvántartott álláskeresők száma a márciusihoz viszonyítva 93 fővel csökkent, arányuk is csökkenő volt, 28,2%-ot tett ki a tárgyidőszakban.

Az álláskeresők több mint fele (2.935 fő) sem álláskeresési, sem szociális *ellátásra nem volt jogosult*.

Tartós és hátrányos helyzetű álláskeresők

A **tartós, több mint egy éve, megszakítás nélkül a nyilvántartásban szereplő álláskeresők** száma az előző hónaphoz viszonyítva 51 fővel, az előző év azonos időszakához viszonyítva pedig 308 fővel csökkent. Az 1.540 tartósan állás nélküli az összes álláskeresőhöz viszonyítva 26,6%-os aránnyal szerepelt 2018. áprilisban, ami 2%-ponttal magasabbat jelent az egy évvel korábbi arányszámnál. A vizsgált csoportba tartozó álláskeresők körében 51,8%-ot tett ki a legfeljebb 8 általános iskolát végzettek aránya, és 50,5%-uk 50 év feletti volt. A „tartós munkanélküliek” 48,9%-a foglalkoztatást helyettesítő támogatásban részesült a járási hivataltól, 34,9%-uk pedig semmiféle ellátásra nem volt jogosult.

A munkaerőpiacon leginkább hátránnyal küzdő célcsoportok aránya az álláskeresők körében Tolna megye foglalkoztatási körzeteiben

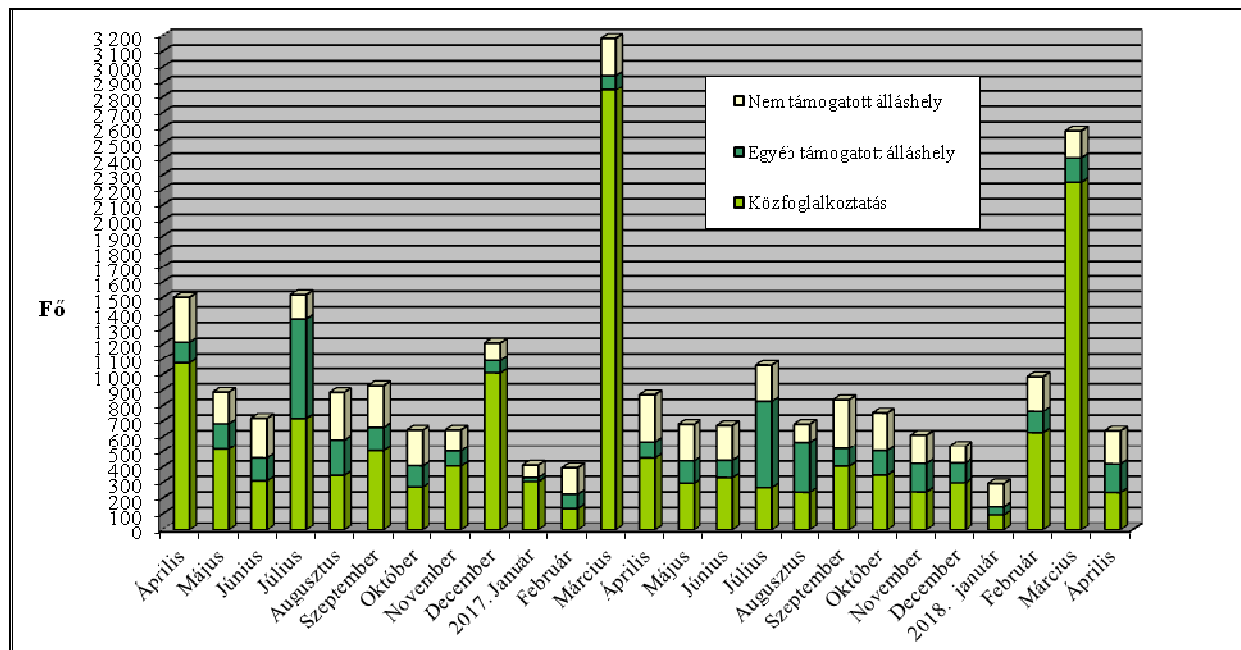
Járási Foglalkoztatási Osztály	Legfeljebb általános iskolát végzettek	50 év feletti	Több mint 12 hónapja folyamatosan regisztráltak	Szociális ellátásban részesülők (RSZS, FHT)	Pályakezdők
aránya a nyilvántartott álláskeresők körében, 2018. április					
Bonyhád	36,6%	21,6%	21,5%	18,9%	15,4%
Dombóvár	45,0%	26,2%	27,0%	28,8%	10,7%
Paks	50,0%	30,0%	33,4%	36,3%	11,9%
Tamási	49,7%	35,7%	18,7%	20,0%	8,8%
Szekszárd	48,4%	28,4%	28,4%	30,9%	9,8%
Tolna megye	46,9%	28,8%	26,6%	28,2%	10,8%
<i>Magyarország</i>	<i>44,1%</i>	<i>31,9%</i>	<i>27,9%</i>	<i>29,6%</i>	<i>9,6%</i>

Munkaerőigények alakulása

A márciusi és az áprilisi zárónap között a munkáltatók Tolna megyében 641 főre vonatkozó **új munkaerőigényt** jelentettek be a foglalkoztatási osztályokon, ez az előző havi bejelentésnek csupán egynegyede, és az egy évvel korábbihoz képest is 231-gyel kevesebb volt.

A tárgyhavi újonnan jelzett üres állások közül 245 Szekszárd, 154 Paks, 106 Tamási, 92 Dombóvár, 44 pedig Bonyhád térségében jelent meg.

Az új álláshelyek számának alakulása Tolna megyében, 2016. április - 2018. április



Az újonnan bejelentett *támogatott álláslehetőségek* száma 422 volt, 74,2%-a az egy évvel korábbi bejelentésnek. A *támogatott állások* nagyobb hányada, 56,6%-a (239 álláshely) ezúttal is valamely közfoglalkoztatási programhoz érkezett, de a legnagyobb csökkenés épp ebben a körben következett be, ugyanis a tárgyévi új programok döntő többsége március hónapban indult el.

Áprilisban a bejelentett állások közül 219 álláshelyhez a foglalkoztatók nem igényeltek állami támogatást, ez az előző havinál 47-tel több, az egy évvel korábbinál viszont 84-gyel kevesebb. A nem támogatott munkaerőigények többsége a feldolgozóiparból (72 álláshely), az építőiparból (37 álláshely), a kereskedelem, gépjárműjavítás és a szálláshely szolgáltatás, vendéglátás ágazatból (22-22 álláshely), az adminisztratív és szolgáltatást támogató tevékenység területéről (19 álláshely), valamint a szállítás, raktározás ágazatból (14 álláshely) érkezett.

Szekszárd, 2018.05.16.

Készítette: Varga Anikó

Településszintű munkaerő-piaci adatok 2018. április 20.

Járási Foglalkoztatási Oszt: **Bonyhád**

Település megnevezése	Lakóné-pesség 2016.	Nyilvántartott álláskereső fő	Foly.nyilv. >365 nap fő	Álláskeresői ellátásban részesülő	Szociális ellátásban részesülő	25 év alatti fő	50 éves és idősebb fő	Pályakezdő fő	Legfeljebb 8 általános fő	Gazdaságilag aktív népesség (becsült) 2017-re	Mutató '2018' ¹
Aparhant	985	17	2	3	2	6	3	5	5	411	4,1
Bátaapáti	420	13	2	4	2	3	5	3	8	160	8,1
Bonyhád	13322	265	46	50	41	57	56	41	72	5547	4,8
Bonyhádvarasd	407	5	2	1	1	1	0	1	0	166	3,0
Cikó	870	17	5	3	5	5	7	4	11	333	5,1
Felsőnána	583	18	3	5	2	5	6	4	4	269	6,7
Grábóc	169	10	4	2	3	3	3	3	5	56	18,0
Györe	643	6	0	1	0	0	1	0	3	247	2,4
Izmény	465	9	2	1	1	1	0	1	4	182	4,9
Kakasd	1643	26	3	8	2	5	7	0	4	679	3,8
Kéty	683	14	2	2	0	3	3	1	4	304	4,6
Kisdorog	731	19	7	2	4	4	7	3	9	315	6,0
Kismányok	322	12	4	1	0	1	4	1	3	127	9,5
Kisvejke	406	23	11	2	9	4	7	5	17	159	14,5
Lengyel	532	20	6	4	6	0	4	0	6	217	9,2
Mórág	718	17	3	2	7	3	5	3	10	242	7,0
Mőcsény	375	7	1	2	1	0	4	0	2	135	5,2
Mucsfa	357	10	3	3	1	2	2	2	6	149	6,7
Murga	65	1	1	0	1	1	0	0	0	22	4,6
Nagymányok	2233	39	8	8	7	9	7	6	13	854	4,6
Nagyvejke	158	0	0	0	0	0	0	0	0	66	0,0
Tevel	1349	33	6	12	3	7	6	5	14	616	5,4
Váralja	846	22	7	1	7	8	6	7	17	279	7,9
Závod	285	7	1	2	1	0	1	0	2	105	6,7
Zomba	2027	37	13	7	17	4	14	4	18	967	3,8
Összesen	30 594	647	142	126	123	132	158	99	237	12605	5,1

¹ Regisztráltak száma / a gazdaságilag aktív népesség becslés száma.

² Nyilvántartott álláskereső a munkavállalói korú (15-64 éves) népesség %-ában.

³ A relatív mutató az országos relatív mutatóhoz viszonyított aránya.

Településszintű munkaerő-piaci adatok 2018. április 20.

Járási Foglalkoztatási Oszt: Dombóvár

Település megnevezése	Lakóné-pesség 2016.	Nyilvántartott álláskereső fő	Foly.nyilv. >365 nap fő	Álláskereső ellátásban részesülő	Szociális ellátásban részesülő	25 év alatti fő	50 éves és idősebb fő	Pályakezdő fő	Legfeljebb 8 általános fő	Gazdaságilag aktív népesség (becsült) 2017-re	Mutató '2018 ¹
Attala	817	21	7	8	9	2	8	1	10	307	6,8
Csibrák	292	11	2	3	1	2	2	1	7	115	9,6
Csikóstóttós	799	23	5	5	4	3	7	2	8	327	7,0
Dalmand	1210	44	19	13	13	7	14	4	19	547	8,0
Dombóvár	18461	532	121	94	116	78	142	59	171	8011	6,6
Döbrököz	1961	119	56	12	63	21	25	17	71	715	16,6
Gyulaj	995	55	12	7	20	11	16	4	43	284	19,4
Jágónak	257	20	6	1	6	5	6	4	12	84	23,9
Kapospula	840	19	4	7	3	4	8	1	8	357	5,3
Kaposszekcső	1493	32	7	6	6	3	11	1	14	654	4,9
Kocsola	1266	83	33	10	38	10	33	7	51	458	18,1
Kurd	1092	32	3	10	5	7	6	3	15	468	6,8
Lápafo	164	10	2	1	4	2	2	2	8	59	17,0
Nak	578	24	4	5	10	6	4	3	13	186	12,9
Szakcs	811	29	3	6	7	4	12	1	24	263	11,0
Várong	156	7	5	1	2	2	2	1	6	55	12,8
Összesen	31 192	1 061	289	189	307	167	298	111	480	12890	8,2

¹ Regisztráltak száma / a gazdaságilag aktív népesség becslés száma.

² Nyilvántartott álláskereső a munkavállalói korú (15-64 éves) népesség %-ában.

³ A relatív mutató az országos relatív mutatóhoz viszonyított aránya.

Településszintű munkaerő-piaci adatok 2018. április 20.

Járási Foglalkoztatási Oszt: Paks

Település megnevezése	Lakónépesség 2016.	Nyilvántartott álláskereső fő	Foly.nyilv. >365 nap fő	Álláskeresői ellátásban részesülő	Szociális ellátásban részesülő	25 év alatti fő	50 éves és idősebb fő	Pályakezdő fő	Legfeljebb 8 általános fő	Gazdaságilag aktív népesség (becsült) 2017-re	Mutató '2018 ¹
Bikács	454	21	4	2	10	2	3	1	10	189	11,1
Bölcske	2754	75	26	6	32	17	15	16	48	1129	6,6
Dunaföldvár	8501	202	85	23	84	27	68	24	102	3773	5,4
Dunaszentgyörgy	2528	45	20	4	20	6	16	5	23	1129	4,0
Gerjen	1198	41	18	8	13	4	16	2	22	549	7,5
Györköny	936	15	5	4	5	3	5	1	6	385	3,9
Kajdacs	1241	38	17	2	19	4	12	4	24	509	7,5
Madocsa	1890	25	4	4	3	1	6	1	7	768	3,3
Nagydorog	2544	64	22	8	16	10	19	9	37	1127	5,7
Németkér	1723	38	11	3	10	6	12	6	23	777	4,9
Paks	19117	267	67	58	71	39	89	32	85	9506	2,8
Pálfa	1558	67	21	10	29	10	30	8	45	605	11,1
Pusztahencse	931	53	10	8	23	11	17	10	38	402	13,2
Sárszentlőrinc	1039	53	21	5	36	2	18	2	37	397	13,4
Tengelic	2192	59	20	12	13	12	22	5	22	884	6,7
Összesen:	48 606	1 063	351	157	384	154	348	126	529	22128	4,8

¹ Regisztráltak száma / a gazdaságilag aktív népesség becsült száma.

² Nyilvántartott álláskereső a munkavállalói korú (15-64 éves) népesség %-ában.

³ A relatív mutatónak az országos relatív mutatóhoz viszonyított aránya.

Településszintű munkaerő-piaci adatok 2018. április 20.

Járási Foglalkoztatási Oszt: Tamási

Település megnevezése	Lakónépesség 2016.	Nyilvántartott álláskereső fő	Foly.nyilv. >365 nap fő	Álláskeresési ellátásban részesülő	Szociális ellátásban részesülő	25 év alatti fő	50 éves és idősebb fő	Pályakezdő fő	Legfeljebb 8 általános fő	Gazdaságilag aktív népesség (becsült) 2017-re	Mutató '2018' ¹
Belecska	349	5	0	2	0	2	0	1	3	143	3,5
Diósberény	331	6	0	2	1	0	1	0	3	105	5,7
Dúzs	243	16	7	6	4	2	7	0	3	89	18,0
Értény	783	55	4	22	3	4	18	4	38	264	20,9
Felsőnyék	980	26	5	10	3	2	12	2	17	393	6,6
Fürged	695	16	2	7	1	3	3	1	10	243	6,6
Gyöng	1999	33	11	14	10	5	14	5	23	671	4,9
Högyész	2819	68	10	26	12	7	27	7	23	1033	6,6
Iregszemcse	2621	109	20	33	28	22	33	12	49	1000	10,9
Kalaznó	120	5	3	2	0	1	4	1	4	48	10,4
Keszőhidegkút	196	5	1	4	1	0	1	0	2	74	6,8
Kisszékely	297	7	0	2	1	1	2	0	2	92	7,6
Koppányszántó	296	12	5	4	3	1	5	1	6	105	11,5
Magyarkeszi	1214	35	9	9	9	1	17	0	16	496	7,1
Misza	267	12	3	10	0	1	6	1	8	77	15,6
Mucsi	438	26	4	6	11	3	8	3	14	169	15,4
Nagykónyi	1097	55	12	16	11	9	19	5	34	412	13,4
Nagyszékely	408	22	7	10	7	0	14	0	14	125	17,6
Nagyszokoly	903	39	13	6	18	8	15	4	25	298	13,1
Ozora	1634	46	2	15	6	7	15	3	31	548	8,4
Pári	613	19	3	8	3	4	6	1	8	232	8,2
Pincehely	2168	54	4	16	4	8	17	6	19	831	6,5
Regöly	1132	14	4	6	2	3	7	2	4	482	2,9
Simontornya	3986	78	20	24	22	7	36	5	35	1634	4,8
Szakadát	192	5	1	3	1	1	2	1	4	65	7,7
Szakály	1333	25	4	7	4	6	7	4	8	514	4,9
Szárzsd	246	9	1	2	2	1	5	1	6	80	11,2
Tamási	8068	151	27	63	19	27	59	14	64	3427	4,4
Tolnanémedi	1048	27	6	10	7	2	10	2	14	368	7,3
Udvari	327	10	0	3	1	1	5	1	4	105	9,5
Újireg	282	7	0	1	1	1	2	1	4	101	6,9
Varsád	344	20	5	1	9	3	10	2	10	124	16,1
Összesen:	37 429	1 017	193	350	204	143	387	90	505	14346	7,1

¹ Regisztráltak száma / a gazdaságilag aktív népesség becslés száma.

² Nyilvántartott álláskeresők a munkavállalói korú (15-64 éves) népesség %-ában.

³ A relatív mutató az országos relatív mutatóhoz viszonyított aránya.

Településszintű munkaerő-piaci adatok 2018. április 20.

Járási Foglalkoztatási Oszt: Szekszárd

Település megnevezése	Lakónépesség 2016.	Nyilvántartott álláskereső fő	Foly.nyilv. >365 nap fő	Álláskeresési ellátásban részesülő	Szociális ellátásban részesülő	25 év alatti fő	50 éves és idősebb fő	Pályakezdő fő	Legfeljebb 8 általános fő	Gazdaságilag aktív népesség (becsült) 2017-re	Mutató '2018 ¹
Alsónána	697	29	13	10	10	1	17	1	11	287	10,1
Alsónyék	751	33	13	7	18	3	19	2	22	286	11,5
Báta	1650	71	37	9	34	8	25	6	46	641	11,1
Bátaszék	6118	146	44	32	53	24	52	20	65	2714	5,4
Decs	3746	140	49	20	68	16	40	11	90	1591	8,8
Harc	872	26	11	6	8	2	13	1	13	401	6,5
Kistormás	339	21	2	6	8	1	12	1	13	138	15,3
Kölesd	1501	52	9	9	17	3	21	2	28	540	9,6
Medina	795	28	3	3	7	3	9	2	16	511	5,5
Őcsény	2309	61	14	23	17	11	21	7	33	1044	5,8
Pörboly	541	14	2	4	3	4	5	3	5	218	6,4
Sárpilis	692	35	15	8	17	5	16	3	23	269	13,0
Sióagárd	1222	24	8	7	9	3	11	2	8	531	4,5
Szálka	571	7	0	0	0	3	0	1	6	269	2,6
Szedres	2191	72	11	17	18	8	19	3	35	1035	7,0
Szekszárd	32844	716	171	135	174	114	189	84	287	15506	4,6
Várdomb	1084	18	6	3	7	1	6	1	5	538	3,3
Összesen:	57 923	1 493	408	299	468	210	475	150	706	26520	5,6

¹ Regisztráltak száma / a gazdaságilag aktív népesség becslés száma.

² Nyilvántartott álláskeresők a munkavállalói korú (15-64 éves) népesség %-ában.

³ A relatív mutatónak az országos relatív mutatóhoz viszonyított aránya.

Településszintű munkaerő-piaci adatok 2018. április 20.

Munkaerő-piaci Pont: Tolna

Település megnevezése	Lakóné-pesség 2016.	Nyilvántartott álláskereső fő	Foly.nyilv. >365 nap fő	Álláskeresési ellátásban részesülő	Szociális ellátásban részesülő	25 év alatti fő	50 éves és idősebb fő	Pályakezdő fő	Legfeljebb 8 általános fő	Gazdaságilag aktív népesség (becsült) 2017-re	Mutató '2018' ¹
Bogyiszló	2134	80	26	12	26	16	20	8	52	837	9,6
Fadd	4036	124	29	25	27	20	34	15	67	1556	8,0
Fácánkert	624	21	7	5	7	1	5	0	13	285	7,4
Tolna	11080	287	102	55	97	31	88	26	134	4583	6,3
Összesen:	17874	512	164	97	157	68	147	49	266	7261	7,1

¹ Regisztráltak száma / a gazdaságilag aktív népesség becsült száma.

² Nyilvántartott álláskeresők a munkavállalói korú (15-64 éves) népesség %-ában.

³ A relatív mutatónak az országos relatív mutatóhoz viszonyított aránya.

Megye - Ország összesen

Település megnevezése	Lakóné-pesség 2016.	Nyilvántartott álláskereső fő	Foly.nyilv. >365 nap fő	Álláskeresési ellátásban részesülő	Szociális ellátásban részesülő	25 év alatti fő	50 éves és idősebb fő	Pályakezdő fő	Legfeljebb 8 általános fő	Gazdaságilag aktív népesség (becsült) 2017-re	Mutató '2018' ¹
Tolna megye:	223 618	5 793	1 547	1 218	1 643	874	1 813	625	2 723	95 750	6,1
Ország össz. :	9 830 485	257 995	71 935	63 691	76 384	38 819	87 957	24 770	113 895	4 613 100	5,6

¹ Regisztráltak száma / a gazdaságilag aktív népesség becsült száma.

² Nyilvántartott álláskeresők a munkavállalói korú (15-64 éves) népesség %-ában.

³ A relatív mutatónak az országos relatív mutatóhoz viszonyított aránya.



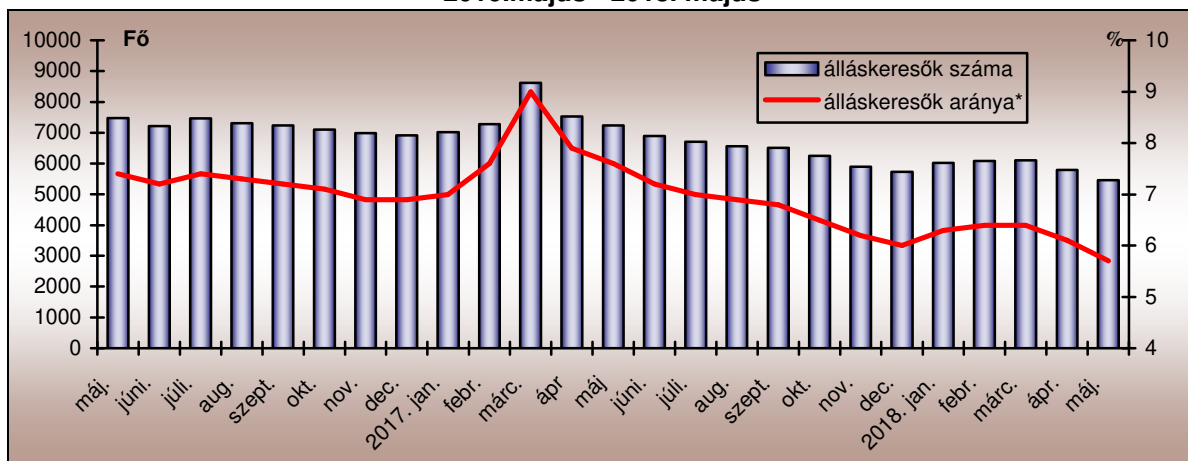
TOLNA MEGYEI KORMÁNYHIVATAL

A MUNKAERŐ-PIACI HELYZET ALAKULÁSA TOLNA MEGYÉBEN – 2018. MÁJUS

Nyilvántartott álláskeresők száma és aránya

2018. május 20-án a Tolna Megyei Kormányhivatal Társadalombiztosítási és Foglalkoztatási Főosztályának nyilvántartásában **5.464 álláskereső** szerepelt, amely az előző hónaphoz képest 329 fős (5,7%-os) szezonális csökkenést jelentett. Éves bázison az álláskeresők száma 1.772 fős (24,5%-os) csökkenést mutatott.

A nyilvántartott álláskeresők számának alakulása Tolna megyében 2016.május - 2018. május



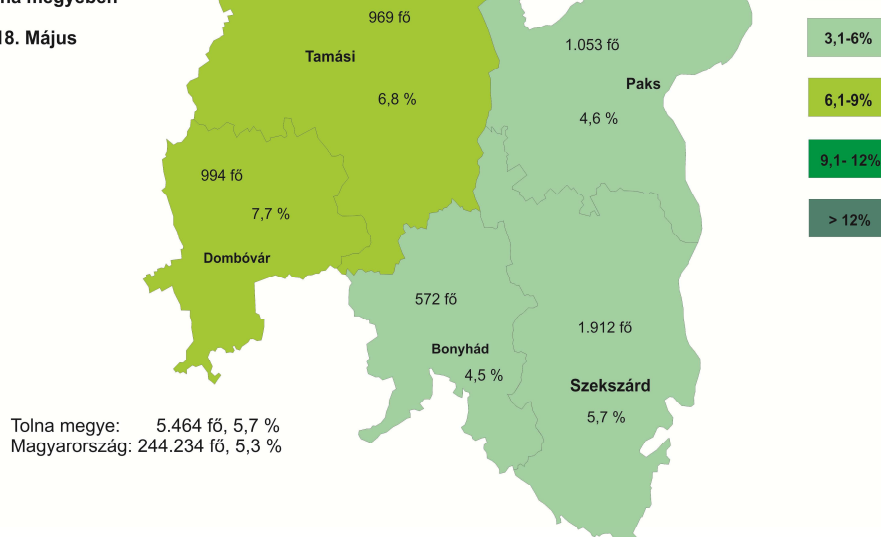
Május hónap folyamán áprilishoz képest 124 fővel kevesebben, 871-en váltak álláskeresővé Tolna megyében. A nyilvántartásból kikerülők száma is csökkent 107 fővel az előző hónaphoz képest, így 1.204 kilépő jellemezte a májust.

A tárgyhavi zárónapon Tolna megyében a legnagyobb **munkaerő-kínálat**, 1.912 fő, a Szekszárdi térséget jellemezte. Paks térségében 1.017 fő, Dombóvár körzetében 994 fő regisztráltat tartottunk nyilván, míg Tamási nyilvántartásában 969-en szerepeltek. A legkevesebb álláskereső, 572 fő a Bonyhádi Járás Foglalkoztatási Osztályának regiszterében volt található.

A vizsgált hónapban a nyilvántartott álláskeresők Tolna megye gazdaságilag aktív népességének 5,7%-át tették ki, ami az április havinál 0,4%-ponttal, az előző év azonos időszakánál 1,9%-ponttal kevesebb. A Tolna megyei tárgyhavi mutató az országos átlagnál 0,4%-ponttal volt kedvezőtlenebb.

A nyilvántartott álláskeresők száma és gazdaságilag aktív népességhez viszonyított aránya Tolna megyében

2018. Május

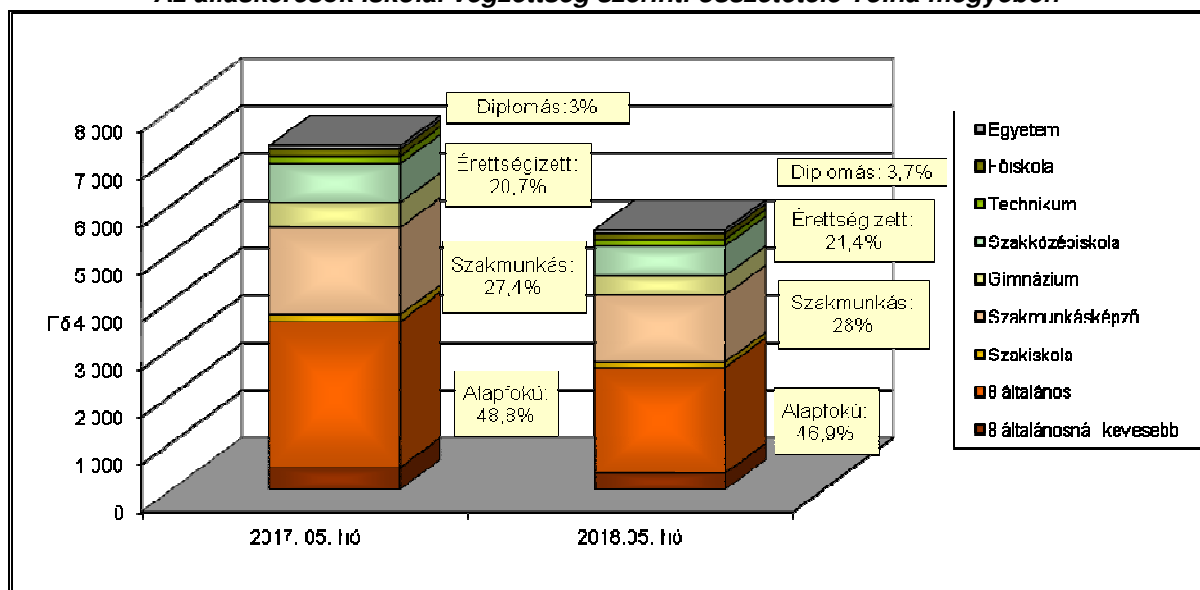


A nyilvántartott álláskeresők gazdaságilag aktív népességhez viszonyított aránya 2018. május hónapban is Dombóvár (7,7%) és Tamási (6,8%) körzetében volt a legmagasabb. Szekszárd vonzáskörzetében 5,7%, Paks környékén 4,6%, Bonyhád térségében pedig 4,5% volt a ráta értéke. Ebben a hónapban Bonyhád és Paks mutatója is kedvezőbb volt a megyei átlagnál.

A nyilvántartott álláskeresők összetétele

Az előző év azonos időszakához képest kisebb arányváltozások tapasztalhatók az álláskeresők iskolai végzettség szerinti összetételét tekintve. A legfeljebb általános iskolát végzettek aránya 1,9%-ponttal csökkent, az ennél magasabb végzettséggel rendelkezőké nőtt, a szakmunkásoké 0,6%-ponttal, az érettségi bizonyítvánnyal rendelkezőké szintén 0,6%-ponttal, a diplomások aránya 0,7%-ponttal. A szakképesítéssel rendelkezők relatív helyzete a regisztrált álláskeresőkön belül tehát romlott az elmúlt egy évben.

Az álláskeresők iskolai végzettség szerinti összetétele Tolna megyében



A legnagyobb hányadot változatlanul a legfeljebb 8 általános iskolai osztályt végzettek jelentik, 46,9%-os arányuk alapján az álláskeresők közel felének ez a legmagasabb iskolai végzettsége. Ez azért is komoly probléma, mert az iskolai végzettség az a tényező, ami az álláskeresők elhelyezkedési esélyeit leginkább befolyásolja. Érettségivel az álláskeresők 21,4%-a, szakmunkás végzettséggel 28%-uk, diplomával 3,7%-uk rendelkezett.

Néhány, a Tolna megyei álláskeresők összetételét jellemző adat

Jellemző	2018. május		2018. április		2017. május	
	Létszám	Arány	Létszám	Arány	Létszám	Arány
Összes álláskereső	5 464	100,0%	5 793	100,0%	7 236	100,0%
Férfi	2 716	49,7%	2 913	50,3%	3 637	50,3%
Nő	2 748	50,3%	2 880	49,7%	3 599	49,7%
Legfeljebb 25 éves	913	16,7%	1 003	17,3%	1 316	18,2%
26 -35 éves	1 116	20,4%	1 203	20,8%	1 487	20,6%
36 - 50 éves	1 843	33,7%	1 919	33,1%	2 412	33,3%
50 év feletti	1 592	29,1%	1 668	28,8%	2 021	27,9%
Pályakezdő	551	10,1%	626	10,8%	801	11,1%
Álláskeresői támogatásban részesülő	1 170	21,4%	1 223	21,1%	1 246	17,2%
Szociális ellátásban részesülő	1 542	28,2%	1 635	28,2%	2 434	33,6%
Ellátásban nem részesülő	2 752	50,4%	2 935	50,7%	3 556	49,1%
Több, mint 12 hónapja folyamatosan nyilvántartott	1 500	27,5%	1 540	26,6%	1 836	25,4%

Pályakezdők

Május folyamán az előző havihoz képest csökkent (62 fővel) a **pályakezdő álláskeresők beáramlása** a foglalkoztatási osztályokra. A tárgy hónapban 88 pályakezdő került be a regisztrációba, ez az előző év azonos időszakhoz képest is 29 fővel alacsonyabb (117 fő). A belépők között ezúttal is a legfeljebb 8 osztályt végzettek szerepeltek a legnagyobb, 55,7%-os arányban, de jelentős volt a szakképzettséggel rendelkezők beáramlása is (22,7%). A kilépők száma nőtt 19 fővel az előző hónaphoz képest, így a tárgy hónapban 163 pályakezdő került ki a regisztrációból.

A májusi zárónapon 551 **pályakezdő** szerepelt a regiszterünkben, mely 75 fővel csökkent az előző havi értékhez képest, és az előző évi májusi létszámnál is 250 fővel kevesebb volt. Arányuk az összes nyilvántartott álláskeresőn belül 10,1% volt, ami az előző havinál 0,7%-ponttal kevesebb, az egy évvel korábbi adatnál pedig 1%-ponttal alacsonyabb volt.

Álláskeresői ellátások

A 2018. május 20-i állapot szerint a Tolna megyében nyilvántartott álláskeresők közül 1.170 fő volt jogosult valamilyen típusú **álláskeresői ellátásra**, ami 53 fővel kevesebb az előző havi létszámnál, és 76 fővel alacsonyabb volt a 2017. azonos időszaki adatnál.

Májusban az *álláskeresői járadékban részesülők* száma 62 fővel, 801 főre csökkent, így arányuk 14,7%-ot tett ki. Az *álláskeresői segélyre jogosultak* a tárgy hónapban 369-en voltak, létszámuk 9 fővel volt több az előző hónaphoz képest, arányuk 6,8%-os volt.

Foglalkoztatást helyettesítő támogatásra 1.537 fő volt jogosult májusban. A szociális típusú ellátásban részesülő nyilvántartott álláskeresők száma az áprilisihoz viszonyítva 93 fővel csökkent, arányuk az előző hónaphoz képest változatlanul 28,2%-ot tett ki a tárgyidőszakban.

Az álláskeresők több mint fele (2.752 fő) sem álláskeresősi, sem szociális *ellátásra nem volt jogosult*.

Tartós és hátrányos helyzetű álláskereső

A tartós, több mint egy éve, megszakítás nélkül a nyilvántartásban szereplő álláskeresők száma az előző hónaphoz viszonyítva 40 fővel, az előző év azonos időszakához viszonyítva pedig 336 fővel csökkent. Az 1.500 tartósan állás nélküli az összes álláskeresőhöz viszonyítva 27,5%-os aránnyal szerepelt 2018. májusban, ami 2,1%-ponttal magasabbat jelent az egy évvel korábbi arányszámnál. A vizsgált csoportba tartozó álláskeresők körében 51,6%-ot tett ki a legfeljebb 8 általános iskolát végzettek aránya, és 50,7%-uk 50 év feletti volt. A „tartós munkanélküliek” 47%-a foglalkoztatást helyettesítő támogatásban részesült a járási hivataltól, 36,3%-uk pedig semmiféle ellátásra nem volt jogosult.

A munkaerőpiacon leginkább hátránnyal küzdő célcsoportok aránya az álláskeresők körében Tolna megye

foglalkoztatási körzeteiben

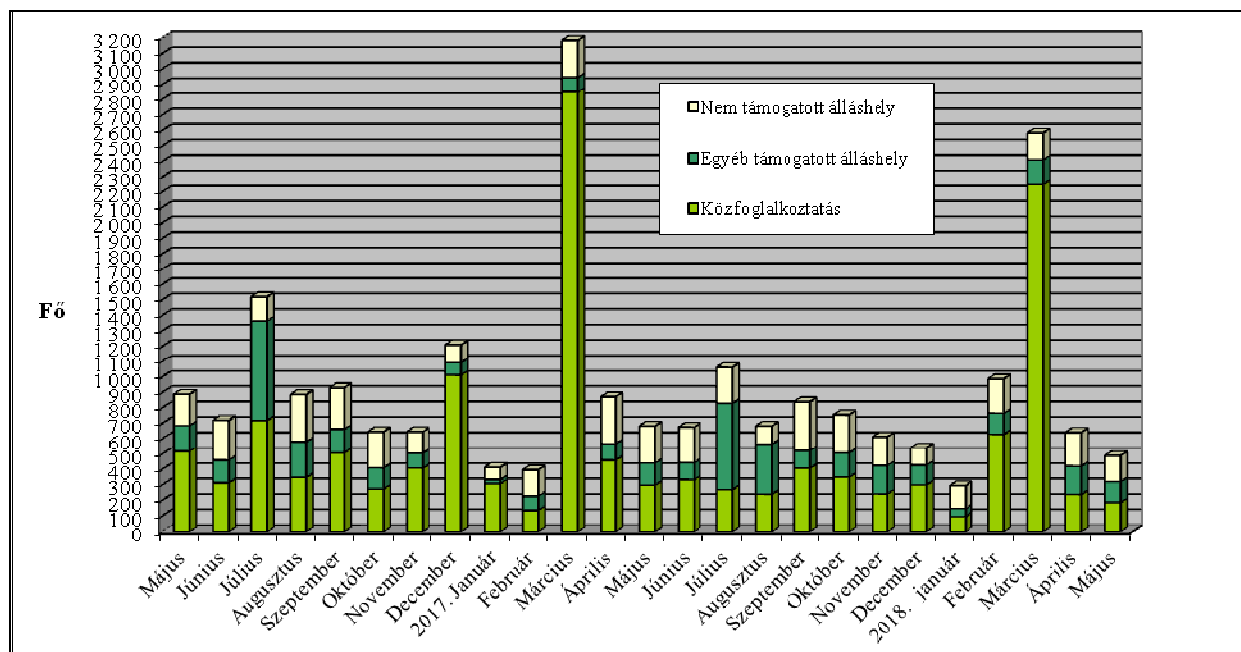
Járás Foglalkoztatási Osztály	Legfeljebb általános iskolát végzettek	50 év feletti	Több mint 12 hónapja folyamatosan regisztráltak	Szociális ellátásban részesülők (RSZS, FHT)	Pályakezdők
aránya a nyilvántartott álláskeresők körében, 2018. május					
Bonyhád	36,5%	23,4%	24,0%	20,1%	13,6%
Dombóvár	44,1%	26,4%	28,2%	28,1%	10,1%
Paks	50,8%	28,5%	33,5%	36,1%	11,4%
Tamási	50,6%	35,3%	18,9%	20,5%	8,8%
Szekszárd	47,6%	29,5%	29,2%	30,4%	9,0%
Tolna megye	46,9%	29,1%	27,5%	28,2%	10,1%
Magyarország	44,1%	32,4%	28,6%	30,3%	9,2%

Munkaerőigények alakulása

Az áprilisi és a májusi zárónap között a munkáltatók Tolna megyében 489 főre vonatkozó **új munkaerőigényt** jelentettek be a foglalkoztatási osztályokon, ez az előző havi bejelentésnek a háromnegyede, és az egy évvel korábbi bejelentésnek is csak a 71,6%-a.

A tárgyhavi újonnan jelzett üres állások közül 167 Szekszárd, 112 Tamási, 76 Paks, 73 Dombóvár, 61 pedig Bonyhád térségében jelent meg.

Az új álláshelyek számának alakulása Tolna megyében, 2016. május - 2018. május



Az újonnan bejelentett *támogatott álláslehetőségek* száma 321 volt, 72,6%-a az egy évvel korábbi bejelentésnek. A *támogatott állások* nagyobb hányada, 57,9%-a (186 álláshely) ezúttal is valamely közfoglalkoztatási programhoz érkezett, de a legnagyobb csökkenés épp ebben a körben következett be, ugyanis a tárgyévi új programok döntő többsége március hónapban indult el.

Májusban a bejelentett állások közül 168 álláshelyhez a foglalkoztatók nem igényeltek állami támogatást, ez az előző havinál 51-gyel, az egy évvel korábbinál pedig 73-mal kevesebb volt. A nem támogatott munkaerőigények többsége a feldolgozóiparból (65 álláshely), az építőiparból (30 álláshely), a kereskedelem, gépjárműjavítás ágazatból (17 álláshely), valamint a mezőgazdaságból (11 álláshely) érkezett.

Szekszárd, 2018.06.14.

Készítette: Varga Anikó

Településszintű munkaerő-piaci adatok 2018. május 20.

Járási Foglalkoztatási Oszt: **Bonyhád**

Település megnevezése	Lakóné-pesség 2016.	Nyilvántartott álláskereső fő	Foly.nyilv. >365 nap fő	Álláskeresői ellátásban részesülő	Szociális ellátásban részesülő	25 év alatti fő	50 éves és idősebb fő	Pályakezdő fő	Legfeljebb 8 általános fő	Gazdaságilag aktív népesség (becsült) 2017-re	Mutató '2018' ¹
Aparhant	985	15	2	3	2	3	2	3	4	411	3,6
Bátaapáti	420	13	2	4	1	2	6	2	9	160	8,1
Bonyhád	13322	241	45	51	40	46	52	34	61	5547	4,3
Bonyhádvarasd	407	4	2	0	1	1	0	1	0	166	2,4
Cikó	870	17	6	4	5	3	8	2	11	333	5,1
Felsőnána	583	13	4	3	2	4	3	2	3	269	4,8
Grábóc	169	10	4	1	3	3	3	3	5	56	18,0
Györe	643	4	0	0	0	0	1	0	3	247	1,6
Izmény	465	3	1	1	0	2	0	1	1	182	1,6
Kakasd	1643	25	3	6	1	4	7	0	2	679	3,7
Kéty	683	11	1	2	1	3	1	1	3	304	3,6
Kisdorog	731	15	6	2	3	3	6	2	8	315	4,8
Kismányok	322	9	4	0	0	1	4	0	2	127	7,1
Kisvejke	406	17	12	0	8	2	6	3	12	159	10,7
Lengyel	532	19	6	4	7	1	5	0	5	217	8,8
Mórág	718	19	4	4	6	4	6	3	7	242	7,9
Mőcsény	375	7	1	2	1	0	4	0	2	135	5,2
Mucsfa	357	8	3	0	1	2	2	2	6	149	5,4
Murga	65	1	0	0	1	0	0	0	0	22	4,6
Nagymányok	2233	35	8	6	6	8	6	6	14	854	4,1
Nagyvejke	158	0	0	0	0	0	0	0	0	66	0,0
Tevel	1349	25	5	7	4	4	6	4	15	616	4,1
Váralja	846	23	7	1	8	7	6	6	17	279	8,3
Závod	285	6	0	2	0	0	1	0	3	105	5,7
Zomba	2027	28	12	5	13	2	11	2	15	967	2,9
Összesen	30 594	568	138	108	114	105	146	77	208	12605	4,5

¹ Regisztráltak száma / a gazdaságilag aktív népesség becslés száma.

² Nyilvántartott álláskereső a munkavállalói korú (15-64 éves) népesség %-ában.

³ A relatív mutató az országos relatív mutatóhoz viszonyított aránya.

Településszintű munkaerő-piaci adatok 2018. május 20.

Járási Foglalkoztatási Oszt: Dombóvár

Település megnevezése	Lakóné-pesség 2016.	Nyilvántartott álláskereső fő	Foly.nyilv. >365 nap fő	Álláskeresői ellátásban részesülő	Szociális ellátásban részesülő	25 év alatti fő	50 éves és idősebb fő	Pályakezdő fő	Legfeljebb 8 általános fő	Gazdaságilag aktív népesség (becsült) 2017-re	Mutató '2018' ¹
Attala	817	21	7	7	8	1	8	0	11	307	6,8
Csibrák	292	8	1	0	2	3	1	1	6	115	7,0
Csikóstóttós	799	19	4	3	4	3	5	2	7	327	5,8
Dalmand	1210	46	18	12	12	8	15	3	20	547	8,4
Dombóvár	18461	501	122	92	110	70	142	49	156	8011	6,3
Döbrököz	1961	120	55	13	62	23	24	18	74	715	16,8
Gyulaj	995	34	9	5	9	10	7	3	27	284	12,0
Jágónak	257	16	3	2	5	4	5	3	10	84	19,1
Kapospula	840	21	4	8	3	3	9	1	9	357	5,9
Kaposszekcső	1493	28	7	7	5	3	12	1	11	654	4,3
Kocsola	1266	83	33	11	38	11	31	8	49	458	18,1
Kurd	1092	28	3	7	5	6	5	3	14	468	6,0
Lápafő	164	7	1	1	1	2	1	2	5	59	11,9
Nak	578	26	6	8	8	4	4	2	15	186	14,0
Szakcs	811	22	3	4	5	6	9	1	18	263	8,4
Várong	156	5	4	0	2	1	1	1	4	55	9,1
Összesen	31 192	985	280	180	279	158	279	98	436	12890	7,6

¹ Regisztráltak száma / a gazdaságilag aktív népesség becsült száma.

² Nyilvántartott álláskereső a munkavállalói korú (15-64 éves) népesség %-ában.

³ A relatív mutatónak az országos relatív mutatóhoz viszonyított aránya.

Településszintű munkaerő-piaci adatok 2018. május 20.

Járási Foglalkoztatási Oszt: Paks

Település megnevezése	Lakóné-pesség 2016.	Nyilvántartott álláskereső fő	Foly.nyilv. >365 nap fő	Álláskeresői ellátásban részesülő	Szociális ellátásban részesülő	25 év alatti fő	50 éves és idősebb fő	Pályakezdő fő	Legfeljebb 8 általános fő	Gazdaságilag aktív népesség (becsült) 2017-re	Mutató '2018 ¹
Bikács	454	24	5	2	11	2	3	1	12	189	12,7
Bölcske	2754	68	27	6	29	16	16	16	43	1129	6,0
Dunaföldvár	8501	192	83	22	79	22	61	18	98	3773	5,1
Dunaszentgyörgy	2528	43	20	2	17	6	16	6	25	1129	3,8
Gerjen	1198	36	18	4	11	3	14	3	18	549	6,6
Györköny	936	15	5	4	3	3	5	1	5	385	3,9
Kajdacs	1241	37	13	6	16	4	11	3	22	509	7,3
Madocsa	1890	26	3	3	4	2	4	2	5	768	3,4
Nagydorog	2544	57	18	8	16	8	20	7	32	1127	5,1
Németkér	1723	38	11	2	10	7	13	6	23	777	4,9
Paks	19117	264	66	54	73	36	79	29	91	9506	2,8
Pálfa	1558	58	19	5	27	10	22	7	40	605	9,6
Pusztahencse	931	57	11	7	25	9	19	8	44	402	14,2
Sárszentlőrinc	1039	50	20	6	31	4	19	3	36	397	12,6
Tengelic	2192	57	21	11	15	10	21	6	24	884	6,4
Összesen:	48 606	1 022	340	142	367	142	323	116	518	22128	4,6

¹ Regisztráltak száma / a gazdaságilag aktív népesség becsült száma.

² Nyilvántartott álláskereső a munkavállalói korú (15-64 éves) népesség %-ában.

³ A relatív mutatónak az országos relatív mutatóhoz viszonyított aránya.

Településszintű munkaerő-piaci adatok 2018. május 20.

Járási Foglalkoztatási Oszt: Tamási

Település megnevezése	Lakónépesség 2016.	Nyilvántartott álláskereső fő	Foly.nyilv. >365 nap fő	Álláskeresői ellátásban részesülő	Szociális ellátásban részesülő	25 év alatti fő	50 éves és idősebb fő	Pályakezdő fő	Legfeljebb 8 általános fő	Gazdaságilag aktív népesség (becsült) 2017-re	Mutató '2018' ¹
Belecska	349	4	0	2	0	1	0	0	2	143	2,8
Diósberény	331	6	0	0	1	0	1	0	3	105	5,7
Dúzs	243	15	6	8	1	4	7	1	6	89	16,9
Értény	783	49	4	17	4	4	16	4	37	264	18,6
Felsőnyék	980	26	6	10	5	2	11	2	17	393	6,6
Fürged	695	19	1	6	2	3	4	1	11	243	7,8
Gyöng	1999	37	11	17	9	10	15	8	24	671	5,5
Högyész	2819	70	8	29	10	7	29	8	24	1033	6,8
Iregszemcse	2621	89	19	29	28	19	27	10	39	1000	8,9
Kalaznó	120	4	3	1	0	1	3	1	3	48	8,3
Keszőhidegkút	196	4	1	3	1	0	1	0	2	74	5,4
Kisszékely	297	6	0	0	1	1	1	0	3	92	6,6
Koppányszántó	296	13	5	6	2	0	5	0	6	105	12,4
Magyarkeszi	1214	40	10	9	17	6	18	4	22	496	8,1
Misza	267	12	3	7	1	2	6	2	8	77	15,6
Mucsi	438	22	4	6	10	2	8	2	10	169	13,0
Nagykónyi	1097	51	11	16	10	6	17	2	29	412	12,4
Nagyszékely	408	21	8	10	6	0	14	0	13	125	16,8
Nagyszokoly	903	37	10	9	16	9	12	5	25	298	12,4
Ozora	1634	50	1	12	5	9	16	2	33	548	9,1
Pári	613	15	2	8	0	5	6	3	5	232	6,5
Pincehely	2168	41	4	13	3	2	17	2	19	831	4,9
Regöly	1132	11	4	6	1	3	6	2	3	482	2,3
Simontornya	3986	79	21	31	22	7	33	5	36	1634	4,8
Szakadát	192	4	1	3	0	0	2	0	3	65	6,2
Szakály	1333	24	4	7	4	5	8	4	7	514	4,7
Szárasd	246	8	1	2	2	1	4	1	5	80	9,9
Tamási	8068	152	28	59	19	18	57	11	60	3427	4,4
Tolnanémedi	1048	30	6	11	9	2	11	2	18	368	8,1
Udvari	327	10	0	2	2	1	5	1	5	105	9,5
Újireg	282	7	0	1	2	2	2	1	5	101	6,9
Varsád	344	18	5	2	8	3	9	2	9	124	14,5
Összesen:	37 429	974	187	342	201	135	371	86	492	14346	6,8

¹ Regisztráltak száma / a gazdaságilag aktív népesség becslés száma.

² Nyilvántartott álláskereső a munkavállalói korú (15-64 éves) népesség %-ában.

³ A relatív mutatóhoz az országos relatív mutatóhoz viszonyított aránya.

Településszintű munkaerő-piaci adatok 2018. május 20.

Járási Foglalkoztatási Oszt: Szekszárd

Település megnevezése	Lakónépesség 2016.	Nyilvántartott álláskereső fő	Foly.nyilv. >365 nap fő	Álláskeresési ellátásban részesülő	Szociális ellátásban részesülő	25 év alatti fő	50 éves és idősebb fő	Pályakezdő fő	Legfeljebb 8 általános fő	Gazdaságilag aktív népesség (becsült) 2017-re	Mutató '2018 ¹
Alsónána	697	33	13	9	12	3	17	1	12	287	11,5
Alsónyék	751	29	10	4	17	3	17	2	20	286	10,1
Báta	1650	70	38	10	35	9	26	6	46	641	10,9
Bátaszék	6118	131	45	32	51	18	48	14	62	2714	4,8
Decs	3746	139	47	18	67	18	40	11	86	1591	8,7
Harc	872	21	8	5	4	2	11	1	11	401	5,2
Kistormás	339	18	2	0	9	1	10	1	12	138	13,1
Kölesd	1501	53	9	12	18	1	23	0	27	540	9,8
Medina	795	26	6	2	7	2	8	1	17	511	5,1
Őcsény	2309	47	13	19	11	5	17	3	25	1044	4,5
Pörboly	541	12	3	2	3	3	4	2	5	218	5,5
Sárpilis	692	36	13	5	18	4	16	3	24	269	13,4
Sióagárd	1222	24	9	9	7	2	12	2	8	531	4,5
Szálka	571	7	0	2	0	4	0	1	5	269	2,6
Szedres	2191	66	11	14	17	9	15	3	33	1035	6,4
Szekszárd	32844	689	171	142	168	107	192	81	264	15506	4,4
Várdomb	1084	19	4	7	6	1	6	1	4	538	3,5
Összesen:	57 923	1 420	402	292	450	192	462	133	661	26520	5,4

¹ Regisztráltak száma / a gazdaságilag aktív népesség becsült száma.

² Nyilvántartott álláskeresők a munkavállalói korú (15-64 éves) népesség %-ában.

³ A relatív mutatónak az országos relatív mutatóhoz viszonyított aránya.

Településszintű munkaerő-piaci adatok 2018. május 20.

Munkaerő-piaci Pont: Tolna

Település megnevezése	Lakóné-pesség 2016.	Nyilvántartott álláskereső fő	Foly.nyilv. >365 nap fő	Álláskeresési ellátásban részesülő	Szociális ellátásban részesülő	25 év alatti fő	50 éves és idősebb fő	Pályakezdő fő	Legfeljebb 8 általános fő	Gazdaságilag aktív népesség (becsült) 2017-re	Mutató '2018' ¹
Bogyiszló	2134	75	26	15	24	15	19	7	49	837	9,0
Fadd	4036	116	32	26	23	13	38	10	63	1556	7,5
Fácánkert	624	16	6	4	5	0	6	0	12	285	5,6
Tolna	11080	282	95	57	84	29	91	23	126	4583	6,2
Összesen:	17874	489	159	102	136	57	154	40	250	7261	6,7

¹ Regisztráltak száma / a gazdaságilag aktív népesség becsült száma.

² Nyilvántartott álláskeresők a munkavállalói korú (15-64 éves) népesség %-ában.

³ A relatív mutatónak az országos relatív mutatóhoz viszonyított aránya.

Megye - Ország összesen

Település megnevezése	Lakóné-pesség 2016.	Nyilvántartott álláskereső fő	Foly.nyilv. >365 nap fő	Álláskeresési ellátásban részesülő	Szociális ellátásban részesülő	25 év alatti fő	50 éves és idősebb fő	Pályakezdő fő	Legfeljebb 8 általános fő	Gazdaságilag aktív népesség (becsült) 2017-re	Mutató '2018' ¹
Tolna megye:	223 618	5 458	1 506	1 166	1 547	789	1 735	550	2 565	95 750	5,7
Ország össz. :	9 830 485	244 234	69 821	59 657	73 979	35 716	84 632	22 533	107 617	4 613 100	5,3

¹ Regisztráltak száma / a gazdaságilag aktív népesség becsült száma.

² Nyilvántartott álláskeresők a munkavállalói korú (15-64 éves) népesség %-ában.

³ A relatív mutatónak az országos relatív mutatóhoz viszonyított aránya.



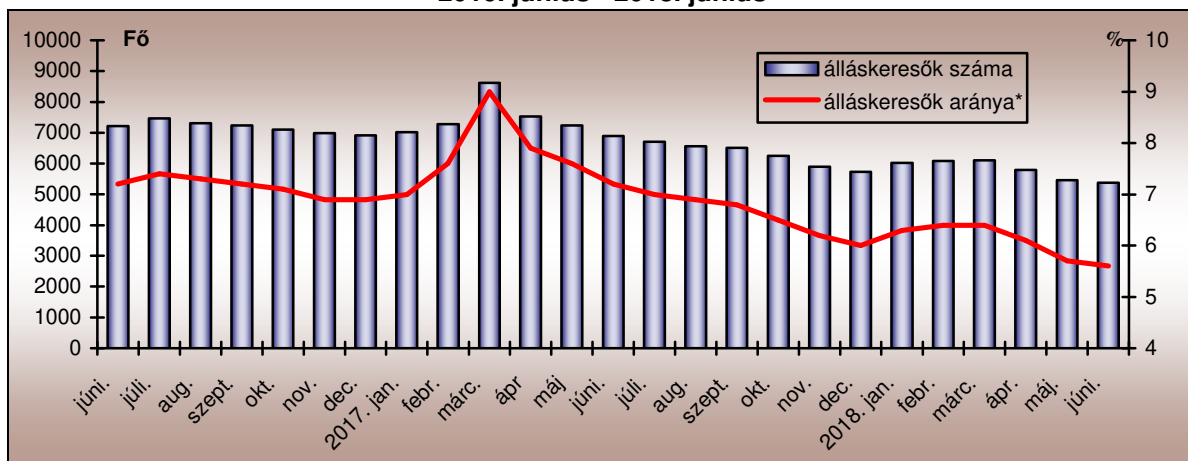
TOLNA MEGYEI KORMÁNYHIVATAL

A MUNKAERŐ-PIACI HELYZET ALAKULÁSA TOLNA MEGYÉBEN – 2018. JÚNIUS

Nyilvántartott álláskeresők száma és aránya

2018. június 20-án a Tolna Megyei Kormányhivatal Társadalombiztosítási és Foglalkoztatási Főosztályának nyilvántartásában **5.377 álláskereső** szerepelt, amely az előző hónaphoz képest 87 fős (1,6%-os) szezonális csökkenést jelentett. Éves bázison az álláskeresők száma 1.515 fős (22%-os) csökkenést mutatott.

A nyilvántartott álláskeresők számának alakulása Tolna megyében 2016. június - 2018. június



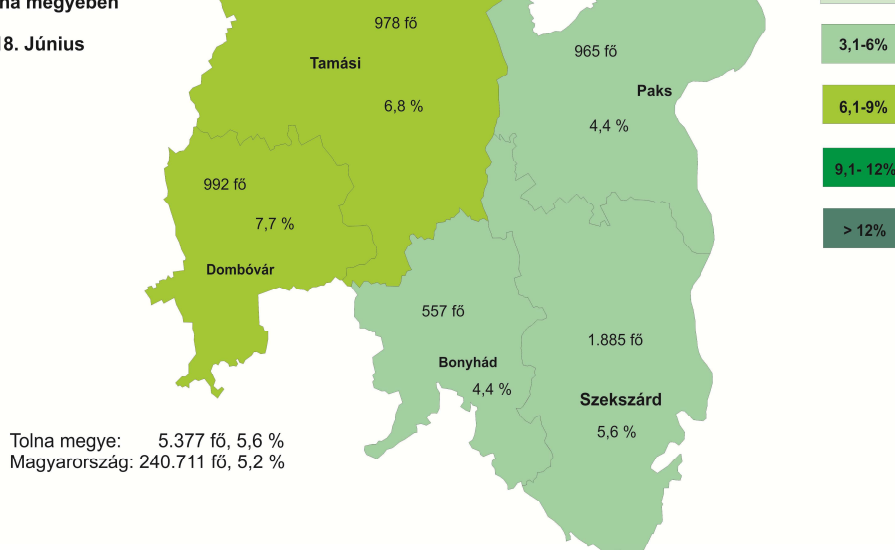
Június hónap folyamán májushoz képest 170 fővel többen, 1.041-en váltak álláskeresővé Tolna megyében. A nyilvántartásból kikerülők száma 77 fővel csökkent az előző hónaphoz képest, így 1.127 kilépő jellemezte a júniust.

A tárgyhavi zárónapon Tolna megyében a legnagyobb **munkaerő-kínálat**, 1.885 fő, a Szekszárdi térséget jellemezte. Dombóvár térségében 992 fő, Tamási körzetében 978 fő regisztráltat tartottunk nyilván, míg Paks nyilvántartásában 965-en szerepeltek. A legkevesebb álláskereső, 557 fő a Bonyhádi Járás Foglalkoztatási Osztályának regiszterében volt található.

A vizsgált hónapban a nyilvántartott álláskeresők Tolna megye gazdaságilag aktív népességének 5,6%-át tették ki, ami a május havinál 0,1%-ponttal, az előző év azonos időszakánál 1,6%-ponttal kevesebb. A Tolna megyei tárgyhavi mutató az országos átlagnál 0,4%-ponttal volt kedvezőtlenebb.

A nyilvántartott álláskeresők száma és gazdaságilag aktív népességhez viszonyított aránya Tolna megyében

2018. Június

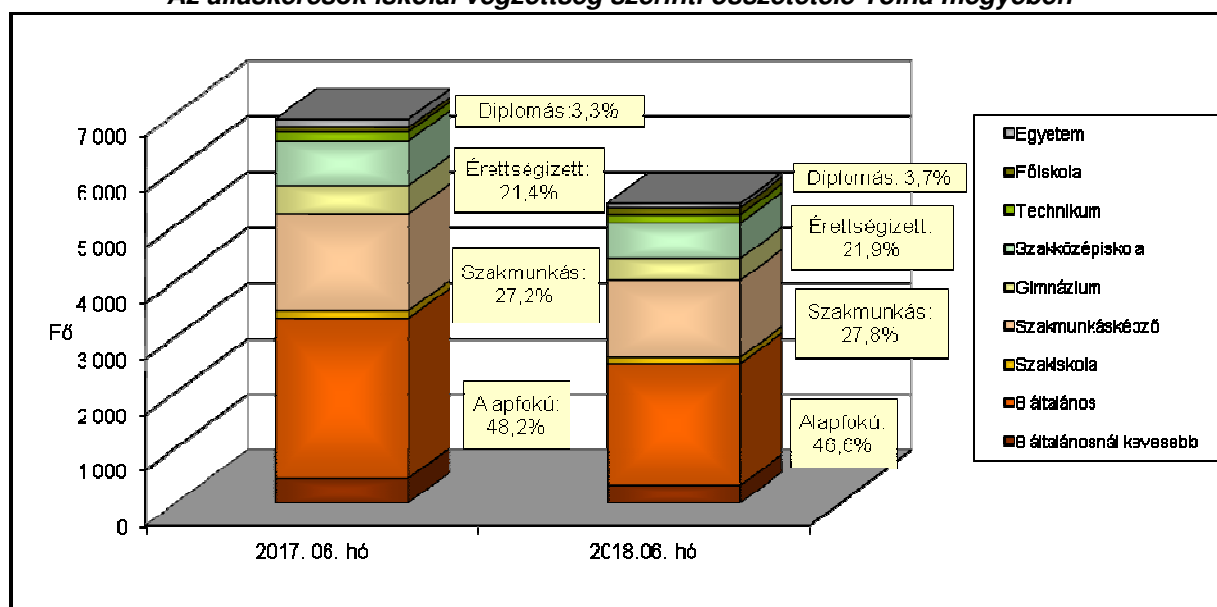


A nyilvántartott álláskeresők gazdaságilag aktív népességhez viszonyított aránya 2018. június hónapban is Dombóvár (7,7%) és Tamási (6,8%) körzetében volt a legmagasabb. Szekszárd vonzáskörzetében 5,6%, Paks környékén és Bonyhád térségében pedig egyaránt 4,4% volt a ráta értéke. Ebben a hónapban Bonyhád és Paks mutatója kedvezőbb volt a megyei átlagnál.

A nyilvántartott álláskeresők összetétele

Az előző év azonos időszakához képest kisebb arányváltozások tapasztalhatók az álláskeresők iskolai végzettség szerinti összetételét tekintve. A legfeljebb általános iskolát végzettek aránya 1,6%-ponttal csökkent, az ennél magasabb végzettséggel rendelkezőké nőtt, a szakmunkásoké 0,6%-ponttal, az érettségi bizonyítvánnyal rendelkezőké szintén 0,6%-ponttal, a diplomások aránya 0,4%-ponttal. A szakképesítéssel rendelkezők relatív helyzete a regisztrált álláskeresőkön belül tehát romlott az elmúlt egy évben.

Az álláskeresők iskolai végzettség szerinti összetétele Tolna megyében



A legnagyobb hányadot változatlanul a legfeljebb 8 általános iskolai osztályt végzettek jelentik, 46,6%-os arányuk alapján az álláskeresők közel felének ez a legmagasabb iskolai végzettsége. Ez azért is komoly probléma, mert az iskolai végzettség az a tényező, ami az álláskeresők elhelyezkedési esélyeit leginkább befolyásolja. Érettségivel az álláskeresők 21,9%-a, szakmunkás végzettséggel 27,8%-uk, diplomával 3,7%-uk rendelkezett.

Néhány, a Tolna megyei álláskeresők összetételét jellemző adat

Jellemző	2018. június		2018. május		2017.június	
	Létszám	Arány	Létszám	Arány	Létszám	Arány
Összes álláskereső	5 377	100,0%	5 464	100,0%	6 892	100,0%
Férfi	2 630	48,9%	2 716	49,7%	3 465	50,3%
Nő	2 747	51,1%	2 748	50,3%	3 427	49,7%
Legfeljebb 25 éves	933	17,4%	913	16,7%	1 315	19,1%
26 -35 éves	1 106	20,6%	1 116	20,4%	1 398	20,3%
36 - 50 éves	1 764	32,8%	1 843	33,7%	2 244	32,6%
50 év feletti	1 574	29,3%	1 592	29,1%	1 935	28,1%
Pályakezdő	588	10,9%	551	10,1%	841	12,2%
Álláskeresői támogatásban részesülő	1 152	21,4%	1 170	21,4%	1 170	17,0%
Szociális ellátásban részesülő	1 528	28,4%	1 542	28,2%	2 360	34,2%
Ellátásban nem részesülő	2 697	50,2%	2 752	50,4%	3 362	48,8%
Több, mint 12 hónapja folyamatosan nyilvántartott	1 442	26,8%	1 500	27,5%	1 814	26,3%

Pályakezdők

Június folyamán az előző havihoz képest több mint kétszeresére nőtt a **pályakezdő álláskeresők beáramlása** a foglalkoztatási osztályokra. A tárgyhónapban 190 pályakezdő került be a regisztrációba, ez az előző év azonos időszakához képest viszont 39 fővel alacsonyabb létszám (229 fő). A belépők között ezúttal az érettségizettek szerepeltek a legnagyobb, 46,3%-os arányban, de jelentős volt a szakképzettséggel rendelkezők (22,1%) és a legfeljebb 8 osztályt végzettek beáramlása is (30,5%). A kilépők száma csökkent 12 fővel az előző hónaphoz képest, így a tárgyhónapban 151 pályakezdő került ki a regisztrációból.

A júniusi zárónapon 588 **pályakezdő** szerepelt a regiszterünkben, mely 37 fővel több az előző havi értékhez képest, de az előző évi júniusi létszámnál 253 fővel kevesebb volt. Arányuk az összes nyilvántartott álláskeresőn belül 10,9% volt, ami az előző havinál 0,8%-ponttal magasabb, az egy évvel korábbi adatnál pedig 1,3%-ponttal alacsonyabb volt.

Álláskeresői ellátások

A 2018. június 20-i állapot szerint a Tolna megyében nyilvántartott álláskeresők közül 1.152 fő volt jogosult valamilyen típusú **álláskeresői ellátásra**, ami 18 fővel kevesebb az előző havi létszámnál, és 18 fővel alacsonyabb volt a 2017. azonos időszaki adatnál is.

Júniusban az *álláskeresői járadékban részesülők* száma 39 fővel, 762 főre csökkent, így arányuk 14,2%-ot tett ki. Az *álláskeresői segélyre jogosultak* a tárgyhóban 390-en voltak, létszámuk 21 fővel volt több az előző hónaphoz képest, arányuk 7,3%-os volt.

Foglalkoztatást helyettesítő támogatásra 1.523 fő volt jogosult júniusban. A szociális típusú ellátásban részesülő nyilvántartott álláskeresők száma a májuséhoz viszonyítva 14 fővel csökkent, arányuk viszont az előző hónaphoz képest 0,2%-ponttal nőtt, 28,4%-ot tett ki a tárgyidőszakban.

Az álláskeresők több mint fele (2.697 fő) sem álláskeresői, sem szociális *ellátásra nem volt jogosult*.

Tartós és hátrányos helyzetű álláskeresők

A **tartós, több mint egy éve, megszakítás nélkül a nyilvántartásban szereplő álláskeresők** száma az előző hónaphoz viszonyítva 58 fővel, az előző év azonos időszakához viszonyítva pedig 372 fővel csökkent. Az 1.442 tartósan állás nélküli az összes álláskeresőhöz viszonyítva 26,8%-os aránnyal szerepelt 2018. júniusban, ami 0,5%-ponttal magasabbat jelent az egy évvel korábbi arányszámnál. A vizsgált csoportba tartozó álláskeresők körében 51,6%-ot tett ki a legfeljebb 8 általános iskolát végzettek aránya, és 51,4%-uk 50 év feletti volt. A „tartós munkanélküliek” 45,9%-a foglalkoztatást helyettesítő támogatásban részesült a járási hivataltól, 36,8%-uk pedig semmiféle ellátásra nem volt jogosult.

A munkaerőpiacon leginkább hátránnyal küzdő célcsoportok aránya az álláskeresők körében Tolna megye foglalkoztatási körzeteiben

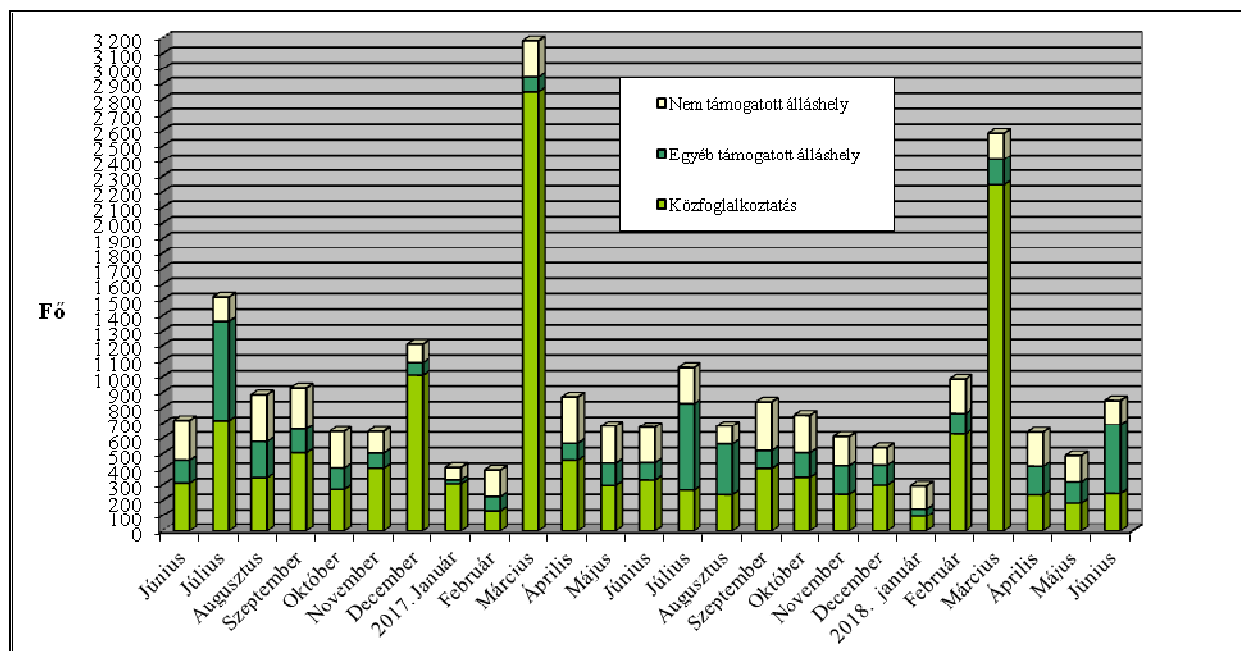
Járási Foglalkoztatási Osztály	Legfeljebb általános iskolát végzettek	50 év feletti	Több mint 12 hónapja folyamatosan regisztráltak	Szociális ellátásban részesülők (EGYT, FHT)	Pályakezdők
aránya a nyilvántartott álláskeresők körében, 2018. június					
Bonyhád	32,5%	23,7%	22,4%	20,1%	14,4%
Dombóvár	44,5%	26,1%	27,9%	27,8%	10,5%
Paks	50,4%	29,4%	34,0%	37,2%	12,2%
Tamási	51,2%	34,8%	18,6%	22,8%	9,2%
Szekszárd	47,6%	29,7%	28,1%	29,6%	10,4%
Tolna megye	46,6%	29,3%	26,8%	28,4%	10,9%
<i>Magyarország</i>	<i>43,5%</i>	<i>32,2%</i>	<i>28,2%</i>	<i>30,4%</i>	<i>9,8%</i>

Munkaerőigények alakulása

A májusi és a júniusi zárónap között a munkáltatók Tolna megyében 849 főre vonatkozó **új munkaerőigényt** jelentettek be a foglalkoztatási osztályokon, ez az előző havi bejelentéshez viszonyítva 360-nal, és az egy évvel korábbi bejelentéshez képest is 174 álláshellyel több.

A tárgyhavi újonnan jelzett üres állások közül 251 Szekszárd, 223 Tamási, 217 Paks, 127 Dombóvár, 31 pedig Bonyhád térségében jelent meg.

Az új álláshelyek számának alakulása Tolna megyében, 2016. június - 2018. június



Az újonnan bejelentett *támogatott álláslehetőségek* száma 693 volt, 248-cal több az egy évvel korábbi bejelentéshez képest. A *támogatott állásoknak* ezúttal csak 35,8%-a (248 álláshely) érkezett valamely közfoglalkoztatási programhoz, de a tárgyévi új programok döntő többsége március hónapban indult el. Júniusban viszont a korábbi évekhez hasonlóan ebben az évben is elkezdődött a Nyári diákmunka program, amelyhez 216 állás-bejelentés (31,2%) kapcsolódott.

Júniusban a bejelentett állások közül 156 álláshelyhez a foglalkoztatók nem igényeltek állami támogatást, ez az előző havinál 12-vel, az egy évvel korábbinál pedig 74-gyel kevesebb volt. A nem támogatott munkaerőigények többsége a feldolgozóiparból (39 álláshely), a kereskedelem, gépjárműjavítás ágazatból (25 álláshely), az adminisztratív és szolgáltatást támogató tevékenységek területéről (24 álláshely), az építőiparból (17 álláshely), valamint a szálláshely-szolgáltatás, vendéglátás ágazatból (10 álláshely) érkezett.

Szekszárd, 2018.07.12.

Készítette: Varga Anikó

Településszintű munkaerő-piaci adatok 2018. június 20.

Járási Foglalkoztatási Oszt: **Bonyhád**

Település megnevezése	Lakónépesség 2017.	Nyilvántartott álláskereső fő	Foly.nyilv. >365 nap fő	Álláskeresői ellátásban részesülő	Szociális ellátásban részesülő	25 év alatti fő	50 éves és idősebb fő	Pályakezdő fő	Legfeljebb 8 általános fő	Gazdaságilag aktív népesség (becsült) 2017-re	Mutató '2018' ¹
Aparhant	974	14	2	4	2	2	2	2	4	411	3,4
Bátaapáti	415	10	2	4	1	1	6	1	7	160	6,3
Bonyhád	13179	229	41	47	39	45	51	33	52	5547	4,1
Bonyhádvarasd	403	5	2	1	1	1	0	1	0	166	3,0
Cikó	861	20	5	7	4	4	7	4	10	333	6,0
Felsőnána	577	13	4	2	2	3	2	2	4	269	4,8
Grábóc	167	9	3	0	3	4	2	4	5	56	16,2
Györe	636	5	0	1	0	0	1	0	4	247	2,0
Izmény	460	4	0	1	0	3	0	3	2	182	2,2
Kakasd	1625	23	3	5	1	5	8	1	2	679	3,4
Kéty	676	8	1	1	1	3	1	2	2	304	2,6
Kisdorog	723	14	4	2	4	3	6	3	5	315	4,4
Kismányok	319	7	3	1	0	0	3	0	2	127	5,5
Kisvejke	402	20	11	2	8	2	6	3	13	159	12,6
Lengyel	526	18	6	4	6	0	5	0	4	217	8,3
Mórág	710	19	4	4	5	5	5	4	8	242	7,9
Mőcsény	371	7	1	2	1	0	4	0	3	135	5,2
Mucsfa	353	6	2	0	0	2	1	2	4	149	4,0
Murga	64	1	0	0	1	0	0	0	0	22	4,6
Nagymányok	2209	33	8	4	7	11	7	7	8	854	3,9
Nagyvejke	156	0	0	0	0	0	0	0	0	66	0,0
Tevel	1334	22	5	3	4	6	4	3	9	616	3,6
Váralja	837	25	7	4	8	4	6	3	17	279	9,0
Závod	282	6	0	3	0	0	2	0	3	105	5,7
Zomba	2005	35	12	7	14	5	14	2	15	967	3,6
Összesen	30 264	553	126	109	112	109	143	80	183	12605	4,4

¹ Regisztráltak száma / a gazdaságilag aktív népesség becsült száma.

Településszintű munkaerő-piaci adatok 2018. június 20.

Járási Foglalkoztatási Oszt: Dombóvár

Település megnevezése	Lakónépesség 2017.	Nyilvántartott álláskereső fő	Foly.nyilv. >365 nap fő	Álláskeresői ellátásban részesülő	Szociális ellátásban részesülő	25 év alatti fő	50 éves és idősebb fő	Pályakezdő fő	Legfeljebb 8 általános fő	Gazdaságilag aktív népesség (becsült) 2017-re	Mutató '2018 ¹
Attala	808	19	6	4	7	0	8	0	10	307	6,2
Csibrák	289	10	2	1	2	3	1	1	7	115	8,7
Csikóstóttós	790	17	5	1	4	4	3	3	6	327	5,2
Dalmand	1197	45	18	10	14	6	16	2	19	547	8,2
Dombóvár	18262	474	117	94	99	72	137	48	148	8011	5,9
Döbrököz	1940	120	56	13	64	23	23	18	71	715	16,8
Gyulaj	984	43	10	8	8	11	10	4	35	284	15,1
Jágónak	254	14	2	0	6	3	6	2	9	84	16,7
Kapospula	831	21	5	9	4	3	11	1	8	357	5,9
Kaposszekcső	1477	36	7	9	6	5	9	3	16	654	5,5
Kocsola	1252	85	31	16	38	13	30	9	50	458	18,5
Kurd	1080	32	3	6	6	6	6	3	14	468	6,8
Lápa fő	162	7	1	0	1	2	1	2	6	59	11,9
Nak	572	28	6	7	9	5	3	3	14	186	15,1
Szakcs	802	28	3	8	4	5	13	2	22	263	10,7
Várong	154	6	4	0	2	1	1	1	4	55	10,9
Összesen	30 854	985	276	186	274	162	278	102	439	12890	7,6

¹ Regisztráltak száma / a gazdaságilag aktív népesség becsült száma.

Településszintű munkaerő-piaci adatok 2018. június 20.

Járási Foglalkoztatási Oszt: Paks

Település megnevezése	Lakónépesség 2017.	Nyilvántartott álláskereső fő	Foly.nyilv. >365 nap fő	Álláskeresői ellátásban részesülő	Szociális ellátásban részesülő	25 év alatti fő	50 éves és idősebb fő	Pályakezdő fő	Legfeljebb 8 általános fő	Gazdaságilag aktív népesség (becsült) 2017-re	Mutató '2018 ¹
Bikács	452	23	6	2	10	4	4	0	11	189	12,1
Bölcske	2740	59	25	7	29	14	11	12	38	1129	5,2
Dunaföldvár	8459	188	77	17	87	24	66	21	100	3773	5,0
Dunaszentgyörgy	2515	35	17	3	11	4	14	5	16	1129	3,1
Gerjen	1192	39	15	5	10	7	12	6	19	549	7,1
Györköny	931	14	5	1	3	4	4	2	3	385	3,6
Kajdacs	1235	31	11	5	12	3	11	2	20	509	6,1
Madocsa	1881	24	3	3	5	3	5	1	6	768	3,1
Nagydorog	2531	58	19	9	18	12	17	9	32	1127	5,1
Németkér	1714	38	11	5	12	8	13	7	23	777	4,9
Paks	19022	251	61	51	76	37	80	30	87	9506	2,6
Pálfa	1550	53	19	4	21	8	19	6	37	605	8,8
Pusztahencse	926	49	12	7	19	9	15	9	34	402	12,2
Sárszentlőrinc	1034	53	22	7	30	5	19	3	36	397	13,4
Tengelic	2181	55	24	8	16	10	22	6	24	884	6,2
Összesen:	48 363	970	327	134	359	152	312	119	486	22128	4,4

¹ Regisztráltak száma / a gazdaságilag aktív népesség becsült száma.

Településszintű munkaerő-piaci adatok 2018. június 20.

Járási Foglalkoztatási Oszt: Tamási

Település megnevezése	Lakónépesség 2017.	Nyilvántartott álláskereső fő	Foly.nyilv. >365 nap fő	Álláskeresői ellátásban részesülő	Szociális ellátásban részesülő	25 év alatti fő	50 éves és idősebb fő	Pályakezdő fő	Legfeljebb 8 általános fő	Gazdaságilag aktív népesség (becsült) 2017-re	Mutató '2018' ¹
Belecska	346	4	0	2	0	0	0	0	1	143	2,8
Diósberény	328	4	0	1	1	0	0	0	1	105	3,8
Dúzs	241	15	6	8	1	5	6	2	5	89	16,9
Értény	777	46	3	13	9	6	16	3	38	264	17,4
Felsőnyék	972	26	7	8	5	4	9	4	15	393	6,6
Fürged	689	24	1	11	7	4	3	0	13	243	9,9
Gyöng	1983	41	11	16	11	10	14	8	28	671	6,1
Högyész	2796	68	9	27	10	8	33	8	21	1033	6,6
Iregszemcse	2600	77	20	24	24	15	23	8	36	1000	7,7
Kalaznó	119	4	2	1	0	1	3	1	2	48	8,3
Keszőhidegkút	194	6	1	3	1	1	1	0	4	74	8,1
Kisszékely	295	6	0	1	2	1	2	0	3	92	6,6
Koppányszántó	294	13	5	4	4	1	6	1	8	105	12,4
Magyarkeszi	1204	40	11	9	22	5	19	3	21	496	8,1
Miszla	265	9	2	5	2	1	5	1	6	77	11,7
Mucsi	434	19	3	4	9	1	9	1	11	169	11,2
Nagykónyi	1088	52	10	12	13	7	22	2	32	412	12,6
Nagyszékely	405	20	8	10	6	1	13	1	12	125	16,0
Nagyszokoly	896	40	10	9	17	10	13	6	29	298	13,4
Ozora	1621	51	1	13	7	9	15	5	32	548	9,3
Pári	608	19	2	4	2	6	6	2	9	232	8,2
Pincehely	2150	46	4	13	4	7	16	4	20	831	5,5
Regöly	1123	13	4	7	1	2	6	1	4	482	2,7
Simontornya	3953	89	20	29	24	10	32	7	38	1634	5,4
Szakadát	190	3	1	1	0	0	2	0	2	65	4,6
Szakály	1322	25	6	8	6	3	8	2	9	514	4,9
Szárazd	244	9	2	2	1	2	4	2	5	80	11,2
Tamási	8002	159	27	55	18	23	54	14	70	3427	4,6
Tolnanémedi	1039	27	5	12	8	1	11	1	16	368	7,3
Udvari	324	6	0	2	0	1	3	1	1	105	5,7
Újireg	280	7	0	1	2	2	2	1	4	101	6,9
Varsád	341	17	5	3	7	1	10	1	9	124	13,7
Összesen:	37 123	985	186	318	224	148	366	90	505	14346	6,9

¹ Regisztráltak száma / a gazdaságilag aktív népesség becslés száma.

Településszintű munkaerő-piaci adatok 2018. június 20.

Járási Foglalkoztatási Oszt: Szekszárd

Település megnevezése	Lakónépesség 2017.	Nyilvántartott álláskereső fő	Foly.nyilv. >365 nap fő	Álláskeresői ellátásban részesülő	Szociális ellátásban részesülő	25 év alatti fő	50 éves és idősebb fő	Pályakezdő fő	Legfeljebb 8 általános fő	Gazdaságilag aktív népesség (becsült) 2017-re	Mutató '2018 ¹
Alsónána	691	33	13	12	12	1	16	1	13	287	11,5
Alsónyék	744	29	10	4	20	1	18	0	18	286	10,1
Báta	1635	68	36	8	34	7	27	5	45	641	10,6
Bátaszék	6062	117	39	28	39	16	37	16	50	2714	4,3
Decs	3712	134	46	19	57	20	37	12	83	1591	8,4
Harc	864	22	8	4	2	2	11	1	11	401	5,5
Kistormás	336	18	2	1	10	1	8	0	11	138	13,1
Kölesd	1487	46	7	13	14	3	20	3	24	540	8,5
Medina	788	25	5	3	6	2	9	2	16	511	4,9
Őcsény	2288	50	13	15	10	4	18	2	28	1044	4,8
Pörboly	536	16	3	4	3	5	4	4	5	218	7,4
Sárpilis	686	40	12	8	19	5	16	4	24	269	14,9
Sióagárd	1211	26	6	10	5	2	14	2	8	531	4,9
Szálka	566	4	0	1	0	3	0	1	4	269	1,5
Szedres	2171	62	11	12	14	10	17	3	33	1035	6,0
Szekszárd	32541	673	166	146	169	110	198	85	265	15506	4,3
Várdomb	1074	16	4	8	4	1	6	1	3	538	3,0
Összesen:	57 392	1 379	381	296	418	193	456	142	641	26520	5,2

¹ Regisztráltak száma / a gazdaságilag aktív népesség becsült száma.

Településszintű munkaerő-piaci adatok 2018. június 20.

Munkaerő-piaci Pont: Tolna

Település megnevezése	Lakónépesség 2017.	Nyilvántartott álláskereső fő	Foly.nyilv. >365 nap fő	Álláskeresői ellátásban részesülő	Szociális ellátásban részesülő	25 év alatti fő	50 éves és idősebb fő	Pályakezdő fő	Legfeljebb 8 általános fő	Gazdaságilag aktív népesség (becsült) 2017-re	Mutató '2018' ¹
Bogyiszló	2126	86	25	12	31	18	23	10	60	837	10,3
Fadd	4020	108	31	22	23	18	33	13	59	1556	6,9
Fácánkert	622	16	5	4	4	1	5	1	10	285	5,6
Tolna	11035	297	91	69	88	36	91	32	130	4583	6,5
Összesen:	17803	507	152	107	146	73	152	56	259	7261	7,0

¹ Regisztráltak száma / a gazdaságilag aktív népesség becslés száma.

Megye - Ország összesen

Település megnevezése	Lakónépesség 2017.	Nyilvántartott álláskereső fő	Foly.nyilv. >365 nap fő	Álláskeresői ellátásban részesülő	Szociális ellátásban részesülő	25 év alatti fő	50 éves és idősebb fő	Pályakezdő fő	Legfeljebb 8 általános fő	Gazdaságilag aktív népesség (becsült) 2017-re	Mutató '2018' ¹
Tolna megye:	221 799	5 379	1 448	1 150	1 533	837	1 707	589	2 513	95 750	5,6
Ország össz. :	9 797 561	240 711	67 840	57 430	73 069	36 550	82 779	23 611	104 641	4 613 100	5,2

¹ Regisztráltak száma / a gazdaságilag aktív népesség becslés száma.



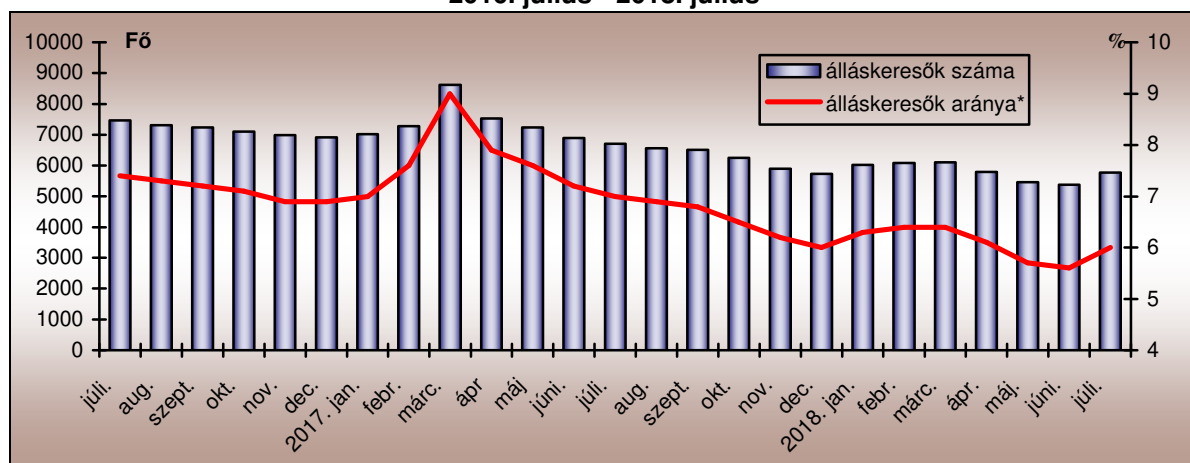
TOLNA MEGYEI KORMÁNYHIVATAL

A MUNKAERŐ-PIACI HELYZET ALAKULÁSA TOLNA MEGYÉBEN – 2018. JÚLIUS

Nyilvántartott álláskeresők száma és aránya

2018. július 20-án a Tolna Megyei Kormányhivatal Társadalombiztosítási és Foglalkoztatási Főosztályának nyilvántartásában **5.777 álláskereső** szerepelt, amely az előző hónaphoz képest 400 fős (7,44%-os) szezonális növekedést jelentett. Éves bázison az álláskeresők száma 934 fős (13,92%-os) csökkenést mutatott.

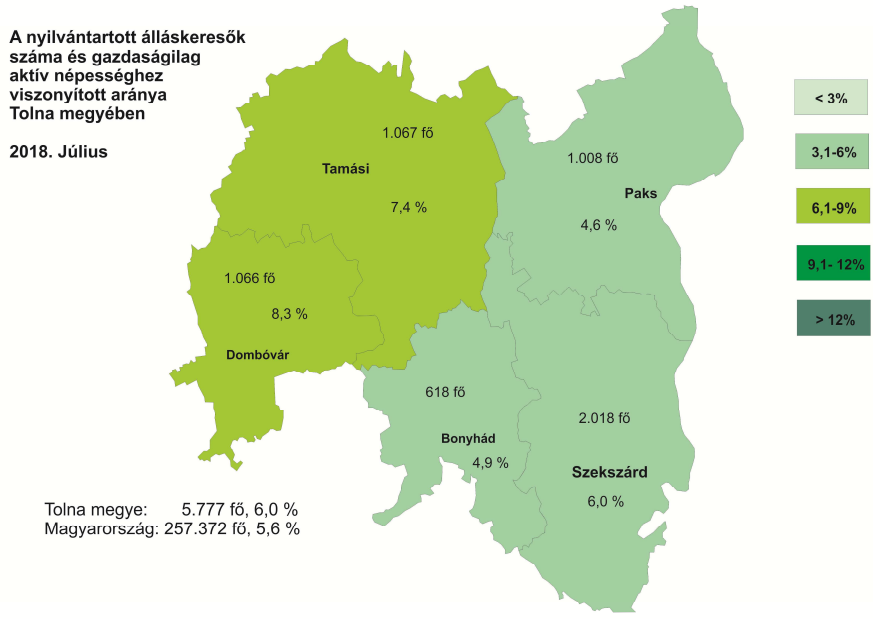
A nyilvántartott álláskeresők számának alakulása Tolna megyében 2016. július - 2018. július



Július hónap folyamán júniushoz képest 380 fővel többen váltak álláskeresővé Tolna megyében. A nyilvántartásból kikerülők száma 102 fővel csökkent az előző hónaphoz képest, így 1.025 kilépő jellemezte a júliust.

A tárgyhavi zárónapon Tolna megyében a legnagyobb **munkaerő-kínálat**, 2.018 fő, a Szekszárdi térséget jellemezte. Dombóvár térségében 1.066 fő, Tamási körzetében 1.067 fő regisztráltat tartottunk nyilván, míg Paks nyilvántartásában 1.008-an szerepeltek. A legkevesebb álláskereső (618 fő) továbbra is a Bonyhádi Járás Foglalkoztatási Osztályának regiszterében volt.

A vizsgált hónapban a nyilvántartott álláskeresők Tolna megye gazdaságilag aktív népességének 6%-át tették ki, ami a június havinál 0,4%-ponttal több, az előző év azonos időszakánál 1%-ponttal kevesebb. A Tolna megyei tárgyhavi mutató az országos átlagnál (5,6%) 0,4%-ponttal volt kedvezőtlenebb.

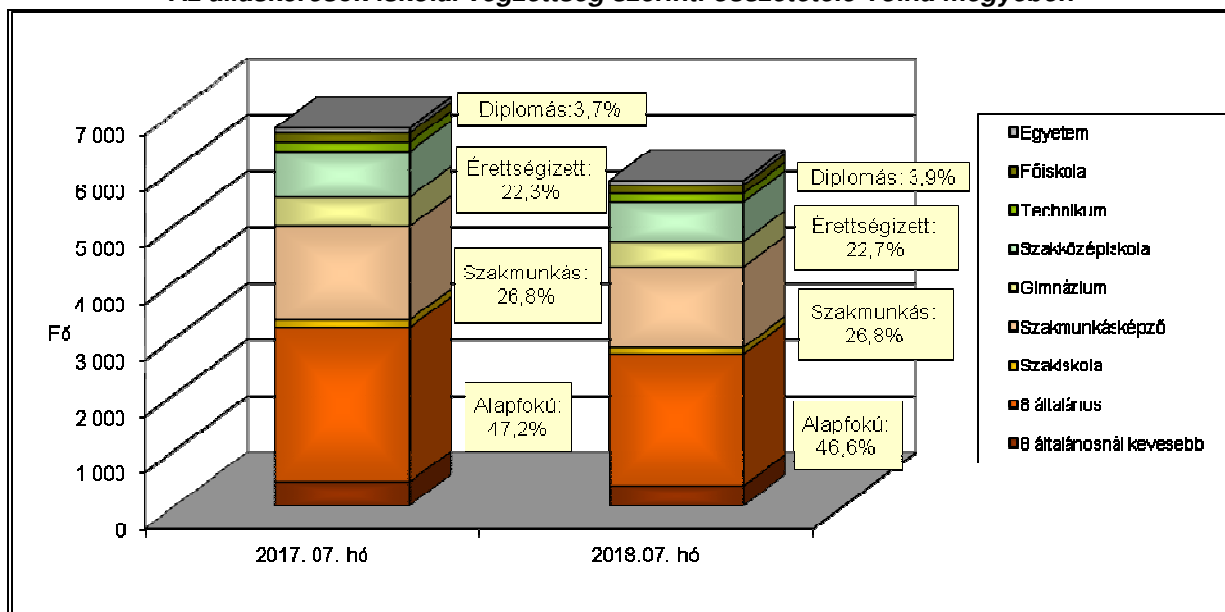


A nyilvántartott álláskeresők gazdaságilag aktív népességhez viszonyított aránya 2018. július hónapban is Dombóvár (8,3%) és Tamási (7,4%) körzetében volt a legmagasabb. Szekszárd vonzáskörzetében a Tolna megyei aránnyal egyezően 6%-os, Paks környékén 4,6%, míg Bonyhád térségében 4,9% volt a ráta értéke. Csakúgy, mint az előző hónapban, júliusban is Bonyhád és Paks mutatója volt kedvezőbb a megyei átlagnál.

A nyilvántartott álláskeresők összetétele

Az előző év azonos időszakához képest kisebb arányváltozások tapasztalhatók az álláskeresők iskolai végzettség szerinti összetételét tekintve. A legfeljebb általános iskolát végzettek aránya 0,6%-ponttal csökkent, a szakmunkásoké változatlan az ennél magasabb végzettséggel rendelkezőké nőtt: az érettségi bizonyítvánnyal rendelkezők aránya 0,4%-ponttal, a diplomások aránya pedig 0,2%-ponttal. A szakképesítéssel rendelkezők relatív helyzete a regisztrált álláskeresőkön belül tehát romlott az elmúlt egy évben.

Az álláskeresők iskolai végzettség szerinti összetétele Tolna megyében



A legnagyobb hányadot változatlanul a legfeljebb 8 általános iskolai osztályt végzettek jelentik, 46,6%-os arányuk alapján az álláskeresők közel felének ez a legmagasabb iskolai végzettsége. Ez azért is komoly probléma, mert az iskolai végzettség az a tényező, ami az álláskeresők elhelyezkedési esélyeit leginkább befolyásolja. Érettségivel az álláskeresők 22,7%-a, szakmunkás végzettséggel 26,8%-uk, diplomával 3,9%-uk rendelkezett.

Néhány, a Tolna megyei álláskeresők összetételét jellemző adat

Jellemző	2018. július		2018. június		2017. július	
	Létszám	Arány	Létszám	Arány	Létszám	Arány
Összes álláskereső	5 777	100,0%	5 377	100,0%	6 711	100,0%
Férfi	2 738	47,4%	2 630	48,9%	3 316	49,4%
Nő	3 039	52,6%	2 747	51,1%	3 395	50,6%
Legfeljebb 25 éves	1 010	17,5%	933	17,4%	1 271	18,9%
26 -35 éves	1 194	20,7%	1 106	20,6%	1 356	20,2%
36 - 50 éves	1 925	33,3%	1 764	32,8%	2 197	32,7%
50 év feletti	1 648	28,5%	1 574	29,3%	1 887	28,1%
Pályakezdő	638	11,0%	588	10,9%	820	12,2%
Álláskeresői támogatásban részesülő	1 335	23,1%	1 152	21,4%	1 230	18,3%
Szociális ellátásban részesülő	1 560	27,0%	1 528	28,4%	2 258	33,6%
Ellátásban nem részesülő	2 882	49,9%	2 697	50,2%	3 223	48,0%
Több, mint 12 hónapja folyamatosan nyilvántartott	1 393	24,1%	1 442	26,8%	1 844	27,5%

Pályakezdők

Július folyamán az előző havihoz képest 43 fővel nőtt **pályakezdő álláskeresők beáramlása** a foglalkoztatási osztályokra. A tárgy hónapban 233 pályakezdő került be a regisztrációba, ez az előző év azonos időszakához képest 17 fővel magasabb létszám (216 fő). A belépők között ezúttal az érettségizettek szerepeltek a legnagyobb, 49,78%-os arányban, de jelentős volt a szakképzettséggel rendelkezők (20,17%) és a legfeljebb 8 osztályt végzettek beáramlása is (27,04%). A kilépők száma az előző hónaphoz képest 31 fővel nőtt, így a tárgy hónapban 182 pályakezdő került ki a regisztrációból.

A júliusi zárónapon 638 **pályakezdő** szerepelt a regiszterünkben, mely 50 fővel több az előző havi értékhez képest, de az előző évi júliusi létszámnál 182 fővel kevesebb volt. Arányuk az összes nyilvántartott álláskeresőn belül 11,04% volt, ami az előző havinál 0,14%-ponttal magasabb, az egy évvel korábbi adatnál pedig 1,18%-ponttal alacsonyabb volt.

Álláskeresői ellátások

A 2018. július 20-i állapot szerint a Tolna megyében nyilvántartott álláskeresők közül 1.335 fő volt jogosult **álláskeresői ellátásra** (álláskeresői járadék, illetve álláskeresői segély), ami 183 fővel több az előző havi létszámnál, és 105 fővel magasabb a 2017. azonos időszaki adatnál is.

Júliusban az előző hónaphoz képest az *álláskeresői járadékban részesülők* száma 192 fővel, 954 főre nőtt, arányuk az összes álláskeresőhöz viszonyítottan 16,51%-ot tett ki. Az *álláskeresői segélyre*

jogosultak a tárgyhóban 381-en voltak, létszámuk 9 fővel volt kevesebb az előző hónaphoz képest, arányuk 6,6%-os volt.

Foglalkoztatást helyettesítő támogatásra 1.554 fő volt jogosult júliusban. A szociális típusú ellátásban részesülő nyilvántartott álláskeresők száma a júniusihoz viszonyítva 32 fővel nőtt, arányuk az előző hónaphoz képest 1,42%-ponttal csökkent, 27%-ot tett ki a tárgyidőszakban.

Az álláskeresők fele (2.882 fő) sem álláskeresősi, sem szociális *ellátásra nem volt jogosult.*

Tartós és hátrányos helyzetű álláskeresők

A **tartós, több mint egy éve, megszakítás nélkül a nyilvántartásban szereplő álláskeresők** száma az előző hónaphoz viszonyítva 49 fővel, az előző év azonos időszakához viszonyítva pedig 451 fővel csökkent. Az 1.393 tartósan állás nélküli az összes álláskeresőhöz viszonyítva 24,11%-os arányban szerepelt 2018. júliusban, ami 3,4%-ponttal alacsonyabb az egy évvel korábbi arányszámnál. A vizsgált csoportba tartozó álláskeresők körében 51,11%-ot tett ki a legfeljebb 8 általános iskolát végzettek aránya, az 50 év felettek aránya 52,18% volt. A „tartós munkanélküliek” 44,87%-a foglalkoztatást helyettesítő támogatásban részesült a járási hivataltól, 37,04%-uk pedig semmiféle ellátásra nem volt jogosult.

A munkaerőpiacon leginkább hátránnyal küzdő célcsoportok aránya az álláskeresők körében Tolna megye foglalkoztatási körzeteiben

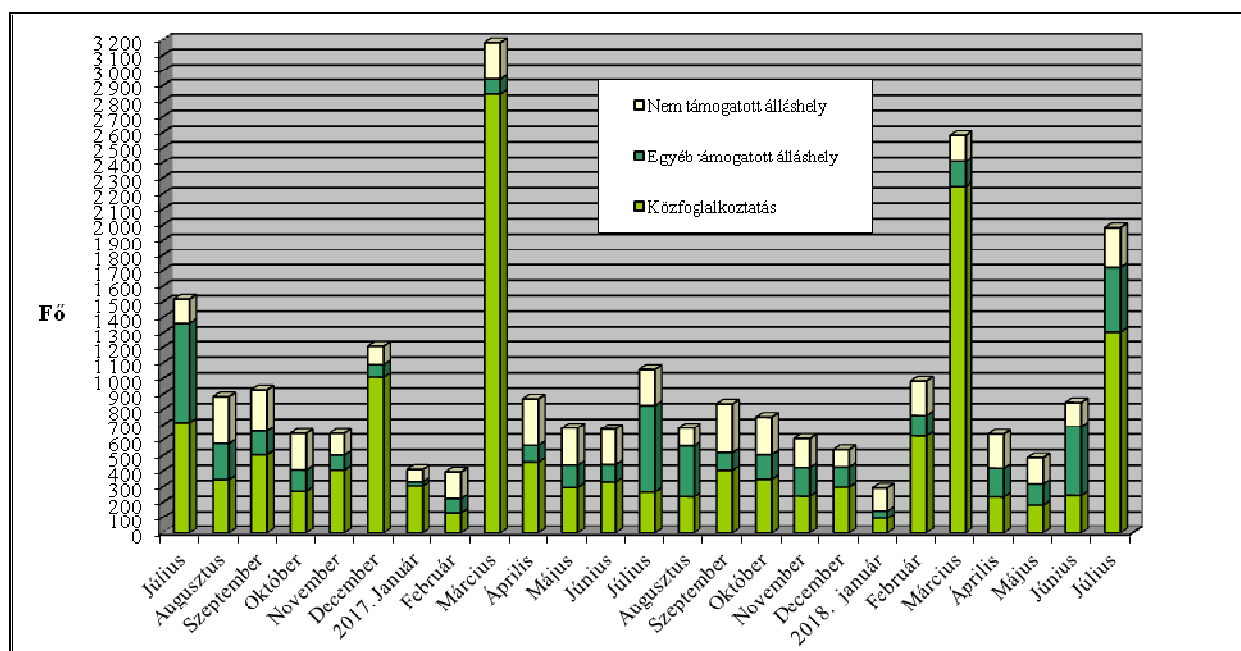
Járási Foglalkoztatási Osztály	Legfeljebb általános iskolát végzettek	50 év felettek	Több mint 12 hónapja folyamatosan regisztráltak	Szociális ellátásban részesülők (EGYT, FHT)	Pályakezdők
aránya a nyilvántartott álláskeresők körében, 2018. július					
Bonyhád	32,2%	23,0%	19,9%	17,3%	15,2%
Dombóvár	44,5%	25,0%	25,0%	26,6%	11,4%
Paks	49,5%	27,5%	30,2%	34,9%	12,0%
Tamási	53,3%	34,5%	16,6%	21,4%	9,9%
Szekszárd	47,1%	29,4%	25,9%	29,2%	9,7%
Tolna megye	46,6%	28,5%	24,1%	27,0%	11,0%
<i>Magyarország</i>	<i>42,9%</i>	<i>31,6%</i>	<i>26,0%</i>	<i>28,9%</i>	<i>10,1%</i>

Munkaerőigények alakulása

A júniusi és a júliusi zárónap között a munkáltatók Tolna megyében 1.985 főre vonatkozó **új munkaerőigényt** jelentettek be a foglalkoztatási osztályokon, ez az előző havi bejelentéshez viszonyítva 1.136-tal, és az egy évvel korábbi bejelentéshez képest is 923 álláshellyel több.

A tárgyhavi újonnan jelzett üres állások közül 558 Szekszárd, 451 Tamási, 346 Paks, 355 Dombóvár, 275 pedig Bonyhád térségében jelent meg.

Az új álláshelyek számának alakulása Tolna megyében, 2016. július - 2018. július



Az újonnan bejelentett *támogatott álláslehetőségek* száma 1.723 volt, 893-mal több az egy évvel korábbi bejelentéshez képest. A *támogatott állások* 75,97%-a (1.309 álláshely) érkezett valamely közfoglalkoztatási programhoz, de a tárgyévi új programok döntő többsége március hónapban indult el. Júliusban a korábbi évekhez hasonlóan ebben az évben is folytatódott a Nyári diákmunkaprogram, amelyhez 234 állás-bejelentés (13,58%) kapcsolódott.

Júliusban a bejelentett állások közül 262 álláshelyhez a foglalkoztatók nem igényeltek állami támogatást, ez az előző havinál 106-tal, az egy évvel korábbinál pedig 30-cal volt több. A nem támogatott munkaerőigények többsége az adminisztratív és szolgáltatást támogató tevékenységből (112 álláshely), a feldolgozóipariból (84 álláshely), az építőipariból (21 álláshely), kereskedelem, gépjárműjavítás ágazatból (19 álláshely) érkezett.

Szekszárd, 2018.08.16.

Készítette: dr. János Emília
Varga Anikó

Településszintű munkaerő-piaci adatok 2018. július 20.

Járási Foglalkoztatási Oszt: **Bonyhád**

Település megnevezése	Lakónépesség 2017.	Nyilvántartott álláskereső fő	Foly.nyilv. >365 nap fő	Álláskeresői ellátásban részesülő	Szociális ellátásban részesülő	25 év alatti fő	50 éves és idősebb fő	Pályakezdő fő	Legfeljebb 8 általános fő	Gazdaságilag aktív népesség (becsült) 2017-re	Mutató '2018' ¹
Aparhant	974	16	2	2	2	2	4	2	3	411	3,9
Bátaapáti	415	11	2	4	0	1	5	1	7	160	6,9
Bonyhád	13179	234	39	47	35	48	51	40	53	5547	4,2
Bonyhádvarasd	403	7	1	3	2	1	0	1	1	166	4,2
Cikó	861	27	6	8	5	6	9	6	14	333	8,1
Felsőnána	577	15	4	5	1	4	3	1	5	269	5,6
Grábóc	167	6	3	1	2	2	1	2	1	56	10,8
Györe	636	10	0	2	1	3	2	3	4	247	4,1
Izmény	460	10	0	2	1	5	0	5	6	182	5,5
Kakasd	1625	23	3	6	0	6	8	3	3	679	3,4
Kéty	676	8	1	1	1	3	1	2	2	304	2,6
Kisdorog	723	18	3	6	2	6	6	4	5	315	5,7
Kismányok	319	9	3	3	0	1	3	0	1	127	7,1
Kisvejke	402	23	11	4	8	2	6	3	15	159	14,5
Lengyel	526	16	6	4	5	0	5	0	3	217	7,4
Mórágypályafő	710	21	5	4	5	4	7	3	11	242	8,7
Mócsény	371	8	1	4	1	0	3	0	2	135	5,9
Mucsfa	353	8	2	2	0	3	2	3	5	149	5,4
Murga	64	3	0	0	2	1	0	1	1	22	13,8
Nagymányok	2209	45	8	10	8	13	9	7	14	854	5,3
Nagyvejke	156	2	0	0	1	0	0	0	1	66	3,0
Tevel	1334	25	5	5	4	4	3	3	11	616	4,1
Váralja	837	28	7	7	9	5	7	3	18	279	10,1
Závod	282	8	0	2	0	0	2	0	3	105	7,6
Zomba	2005	33	11	8	12	5	13	3	13	967	3,4
Összesen	30 264	614	123	140	107	125	150	96	202	12605	4,9

¹ Regisztráltak száma / a gazdaságilag aktív népesség becsült száma.

Településszintű munkaerő-piaci adatok 2018. július 20.

Járási Foglalkoztatási Oszt: Dombóvár

Település megnevezése	Lakónépesség 2017.	Nyilvántartott álláskereső fő	Foly.nyilv. >365 nap fő	Álláskeresői ellátásban részesülő	Szociális ellátásban részesülő	25 év alatti fő	50 éves és idősebb fő	Pályakezdő fő	Legfeljebb 8 általános fő	Gazdaságilag aktív népesség (becsült) 2017-re	Mutató '2018 ¹
Attala	808	25	5	6	7	3	6	2	13	307	8,1
Csibrák	289	8	2	0	2	2	1	2	4	115	7,0
Csikóstóttós	790	23	5	4	6	6	5	5	7	327	7,0
Dalmand	1197	43	18	14	15	4	15	1	17	547	7,9
Dombóvár	18262	506	114	98	105	86	145	54	162	8011	6,3
Döbrököz	1940	120	54	12	64	23	23	19	72	715	16,8
Gyulaj	984	47	10	4	11	12	11	4	38	284	16,5
Jágónak	254	18	2	2	7	4	7	2	13	84	21,5
Kospupa	831	21	5	10	4	2	11	1	8	357	5,9
Kaposszekcső	1477	37	7	12	6	6	9	4	16	654	5,7
Kocsola	1252	90	28	17	37	13	31	7	57	458	19,6
Kurd	1080	39	4	8	5	13	5	8	16	468	8,3
Lápafő	162	11	1	3	3	2	2	3	8	59	18,7
Nak	572	31	7	7	7	5	5	3	13	186	16,7
Szakcs	802	27	3	5	4	4	13	2	20	263	10,3
Várong	154	10	2	5	2	2	0	2	8	55	18,2
Összesen	30 854	1 056	267	207	285	187	289	119	472	12890	8,2

¹ Regisztráltak száma / a gazdaságilag aktív népesség becsült száma.

Településszintű munkaerő-piaci adatok 2018. július 20.

Járási Foglalkoztatási Oszt: Paks

Település megnevezése	Lakónépesség 2017.	Nyilvántartott álláskereső fő	Foly.nyilv. >365 nap fő	Álláskeresői ellátásban részesülő	Szociális ellátásban részesülő	25 év alatti fő	50 éves és idősebb fő	Pályakezdő fő	Legfeljebb 8 általános fő	Gazdaságilag aktív népesség (becsült) 2017-re	Mutató '2018 ¹
Bikács	452	18	6	5	7	3	4	0	11	189	9,5
Bölcske	2740	64	23	6	26	17	9	15	37	1129	5,7
Dunaföldvár	8459	190	73	21	81	28	64	24	98	3773	5,0
Dunaszentgyörgy	2515	36	16	5	11	4	13	5	17	1129	3,2
Gerjen	1192	31	13	5	9	2	12	2	15	549	5,6
Györköny	931	16	5	3	3	4	6	1	4	385	4,2
Kajdacs	1235	29	8	5	10	3	9	2	17	509	5,7
Madocsa	1881	19	3	3	5	2	3	1	4	768	2,5
Nagydorog	2531	75	19	20	21	13	19	8	40	1127	6,7
Németkér	1714	32	8	5	12	5	7	4	18	777	4,1
Paks	19022	287	60	71	83	46	79	35	109	9506	3,0
Pálfa	1550	51	16	7	23	7	18	4	31	605	8,4
Pusztahencse	926	45	10	6	14	10	12	8	30	402	11,2
Sárszentlőrinc	1034	62	21	8	32	6	20	5	41	397	15,6
Tengelic	2181	58	23	9	15	11	22	6	23	884	6,6
Összesen:	48 363	1 013	304	179	352	161	297	120	495	22128	4,6

¹ Regisztráltak száma / a gazdaságilag aktív népesség becsült száma.

Településszintű munkaerő-piaci adatok 2018. július 20.

Járási Foglalkoztatási Oszt: Tamási

Település megnevezése	Lakónépesség 2017.	Nyilvántartott álláskereső fő	Foly.nyilv. >365 nap fő	Álláskeresési ellátásban részesülő	Szociális ellátásban részesülő	25 év alatti fő	50 éves és idősebb fő	Pályakezdő fő	Legfeljebb 8 általános fő	Gazdaságilag aktív népesség (becsült) 2017-re	Mutató '2018' ¹
Belecska	346	5	0	2	0	0	1	0	1	143	3,5
Diósberény	328	3	0	1	1	0	0	0	1	105	2,9
Dúzs	241	14	6	7	2	4	6	2	4	89	15,8
Értény	777	49	3	12	8	6	18	3	36	264	18,6
Felsőnyék	972	25	7	9	5	2	8	2	15	393	6,4
Fürged	689	27	1	9	7	5	4	1	19	243	11,1
Gyöng	1983	45	11	18	12	9	17	6	28	671	6,7
Högyész	2796	81	9	24	14	15	33	14	36	1033	7,8
Iregszemcse	2600	83	18	28	25	15	27	7	48	1000	8,3
Kalaznó	119	8	2	3	2	1	5	0	5	48	16,6
Keszőhidegkút	194	6	1	4	0	1	2	0	4	74	8,1
Kisszékely	295	8	0	1	2	2	2	1	4	92	8,7
Koppányszántó	294	12	2	6	1	0	5	0	7	105	11,5
Magyarkeszi	1204	40	11	9	18	9	19	5	19	496	8,1
Miszla	265	12	2	8	2	0	7	0	7	77	15,6
Mucsi	434	22	2	5	10	2	12	2	15	169	13,0
Nagykónyi	1088	58	10	17	10	7	24	3	37	412	14,1
Nagyszékely	405	20	8	10	5	2	12	2	11	125	16,0
Nagyszokoly	896	43	7	12	18	9	13	4	30	298	14,4
Ozora	1621	60	2	16	6	15	18	11	39	548	11,0
Pári	608	23	2	8	2	6	8	2	11	232	9,9
Pincehely	2150	45	5	12	4	10	17	7	19	831	5,4
Regöly	1123	18	4	10	1	1	8	0	9	482	3,7
Simontornya	3953	98	18	26	28	15	32	11	49	1634	6,0
Szakadát	190	3	1	1	1	1	2	1	2	65	4,6
Szakály	1322	36	8	11	7	5	9	3	12	514	7,0
Szárazd	244	12	2	4	2	1	6	1	8	80	14,9
Tamási	8002	161	27	53	24	22	56	12	67	3427	4,7
Tolnanémedi	1039	28	5	15	5	1	11	1	15	368	7,6
Udvari	324	5	2	4	0	0	2	0	2	105	4,7
Újireg	280	8	0	3	2	0	4	0	5	101	7,9
Varsád	341	16	5	4	5	3	8	3	8	124	12,9
Összesen:	37 123	1 074	181	352	229	169	396	104	573	14346	7,5

¹ Regisztráltak száma / a gazdaságilag aktív népesség becslés száma.

Településszintű munkaerő-piaci adatok 2018. július 20.

Járási Foglalkoztatási Oszt: Szekszárd

Település megnevezése	Lakónépesség 2017.	Nyilvántartott álláskereső fő	Foly.nyilv. >365 nap fő	Álláskeresői ellátásban részesülő	Szociális ellátásban részesülő	25 év alatti fő	50 éves és idősebb fő	Pályakezdő fő	Legfeljebb 8 általános fő	Gazdaságilag aktív népesség (becsült) 2017-re	Mutató '2018 ¹
Alsónána	691	37	13	12	13	2	16	2	14	287	12,9
Alsónyék	744	34	11	7	21	1	17	0	19	286	11,9
Báta	1635	91	36	18	42	9	34	6	57	641	14,2
Bátaszék	6062	119	33	32	42	18	38	16	58	2714	4,4
Decs	3712	164	41	26	68	23	44	14	100	1591	10,3
Harc	864	20	8	4	2	1	11	1	9	401	5,0
Kistormás	336	16	2	3	6	3	4	2	9	138	11,6
Kölesd	1487	44	8	9	11	5	17	4	22	540	8,1
Medina	788	28	5	5	7	3	9	3	17	511	5,5
Őcsény	2288	57	13	20	14	7	18	5	29	1044	5,5
Pörboly	536	13	3	5	3	2	4	2	6	218	6,0
Sárpilis	686	40	11	8	19	3	18	2	22	269	14,9
Sióagárd	1211	32	6	9	10	2	19	2	11	531	6,0
Szálka	566	5	0	2	1	3	0	1	3	269	1,9
Szedres	2171	68	11	12	16	9	20	6	40	1035	6,6
Szekszárd	32541	679	163	160	165	92	204	72	257	15506	4,4
Várdomb	1074	17	4	8	3	0	7	0	3	538	3,2
Összesen:	57 392	1 464	368	340	443	183	480	138	676	26520	5,5

¹ Regisztráltak száma / a gazdaságilag aktív népesség becsült száma.

Településszintű munkaerő-piaci adatok 2018. július 20.

Munkaerő-piaci Pont: Tolna

Település megnevezése	Lakónépesség 2017.	Nyilvántartott álláskereső fő	Foly.nyilv. >365 nap fő	Álláskeresői ellátásban részesülő	Szociális ellátásban részesülő	25 év alatti fő	50 éves és idősebb fő	Pályakezdő fő	Legfeljebb 8 általános fő	Gazdaságilag aktív népesség (becsült) 2017-re	Mutató '2018' ¹
Bogyiszló	2126	76	23	8	29	16	21	11	52	837	9,1
Fadd	4020	121	30	30	23	16	39	12	68	1556	7,8
Fácánkert	622	18	6	3	6	1	4	0	10	285	6,3
Tolna	11035	337	96	77	92	46	104	36	147	4583	7,4
Összesen:	17803	552	155	118	150	79	168	59	277	7261	7,6

¹ Regisztráltak száma / a gazdaságilag aktív népesség becsült száma.

Megye - Ország összesen

Település megnevezése	Lakónépesség 2017.	Nyilvántartott álláskereső fő	Foly.nyilv. >365 nap fő	Álláskeresői ellátásban részesülő	Szociális ellátásban részesülő	25 év alatti fő	50 éves és idősebb fő	Pályakezdő fő	Legfeljebb 8 általános fő	Gazdaságilag aktív népesség (becsült) 2017-re	Mutató '2018' ¹
Tolna megye:	221 799	5 773	1 398	1 336	1 566	904	1 780	636	2 695	95 750	6,0
Ország össz. :	9 797 561	257 372	66 973	66 533	74 473	39 150	87 129	25 879	110 441	4 613 100	5,6

¹ Regisztráltak száma / a gazdaságilag aktív népesség becsült száma.



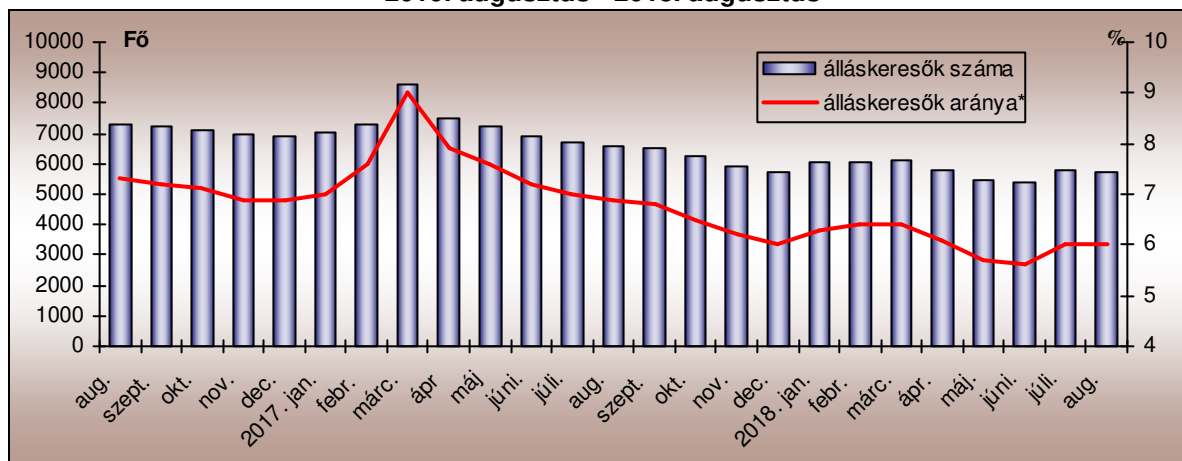
TOLNA MEGYEI KORMÁNYHIVATAL

A MUNKAERŐ-PIACI HELYZET ALAKULÁSA TOLNA MEGYÉBEN – 2018. AUGUSZTUS

Nyilvántartott álláskeresők száma és aránya

2018. augusztus 20-án a Tolna Megyei Kormányhivatal Társadalombiztosítási és Foglalkoztatási Főosztályának nyilvántartásában **5.748 álláskereső** szerepelt, amely az előző hónaphoz képest 29 fős (0,5%-os) szezonális csökkenést jelentett. Éves bázison az álláskeresők száma 813 fős (12,39%-os) csökkenést mutatott.

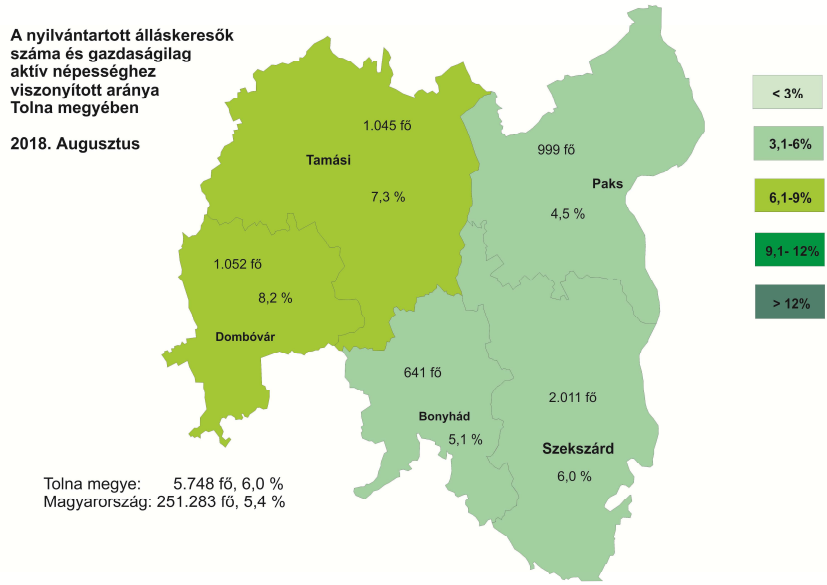
A nyilvántartott álláskeresők számának alakulása Tolna megyében 2016. augusztus - 2018. augusztus



Augusztus hónap folyamán júliushoz képest 543 fővel kevesebben, 878-an váltak álláskeresővé Tolna megyében. A nyilvántartásból kikerülők száma 119 fővel csökkent az előző hónaphoz képest, így 906 kilépő jellemezte a augusztust.

A tárgyhavi zárónapon Tolna megyében a legnagyobb **munkaerő-kínálat**, 2.011 fő, a Szekszárdi térséget jellemezte. Dombóvár térségében 1.052 fő, Tamási körzetében 1.045 fő regisztráltat tartottunk nyilván, míg Paks nyilvántartásában 999-en szerepeltek. A legkevesebb álláskereső (641 fő) továbbra is a Bonyhádi Járás Foglalkoztatási Osztályának regiszterében volt.

A vizsgált hónapban a nyilvántartott álláskeresők Tolna megye gazdaságilag aktív népességének 6%-át tették ki, ami a július havihoz képest eltérést nem mutat, az előző év azonos időszaki arányhoz képest 0,9%-ponttal kevesebb. A Tolna megyei tárgyhavi mutató az országos átlagnál (5,4%) 0,6%-ponttal volt kedvezőtlenebb.

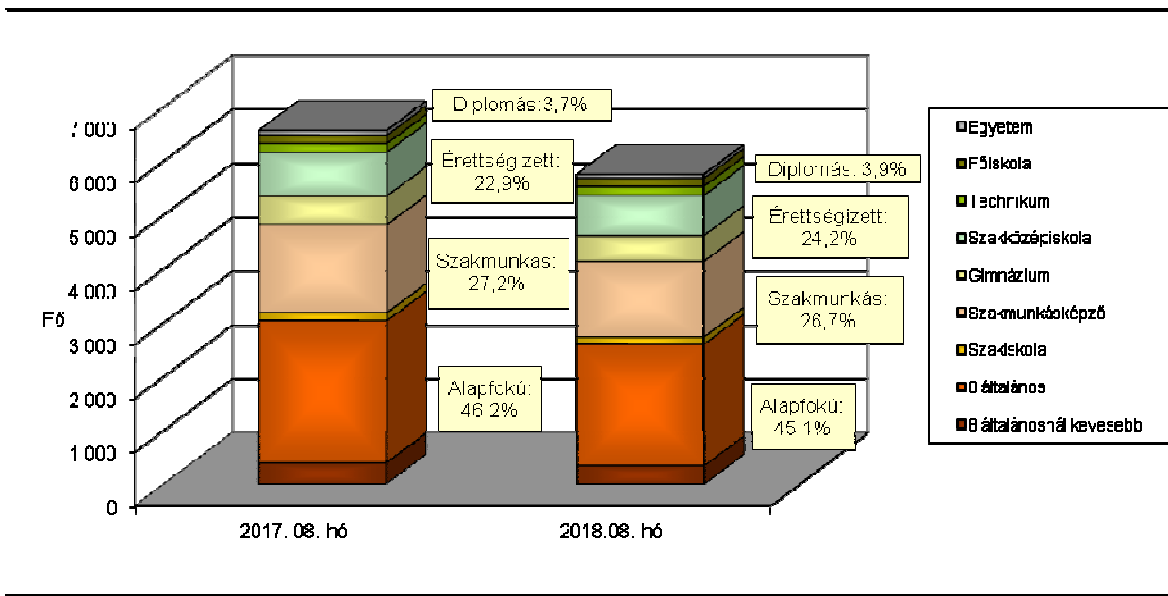


A nyilvántartott álláskeresők gazdaságilag aktív népességhez viszonyított aránya 2018. augusztus hónapban is Dombóvár (8,2%) és Tamási (7,3%) körzetében volt a legmagasabb. Szekszárd vonzáskörzetében a Tolna megyei aránnyal egyezően 6%-os, Paks környékén 4,5%, míg Bonyhád térségében 5,1% volt a ráta értéke. Csakúgy, mint az előző hónapban, augusztusban is Bonyhád és Paks mutatója volt kedvezőbb a megyei átlagnál.

A nyilvántartott álláskeresők összetétele

Az előző év azonos időszakához képest kisebb arányváltozások tapasztalhatók az álláskeresők iskolai végzettség szerinti összetételét tekintve. A legfeljebb általános iskolát végzettek aránya 1,1%-ponttal, a szakmunkásoké 0,4%-ponttal csökkent, az ennél magasabb végzettséggel rendelkezőké pedig a következőképpen alakult: az érettségi bizonyítvánnyal rendelkezők aránya 1,3%-ponttal, míg a diplomások aránya 0,2%-ponttal nőtt. A szakképesítéssel rendelkezők relatív helyzete a regisztrált álláskeresőkön belül tehát romlott az elmúlt egy évben.

Az álláskeresők iskolai végzettség szerinti összetétele Tolna megyében



A legnagyobb hányadot változatlanul a legfeljebb 8 általános iskolai osztályt végzettek jelentik, 45,1%-os arányuk alapján az álláskeresők közel felének ez a legmagasabb iskolai végzettsége. Ez azért is komoly probléma, mert az iskolai végzettség az a tényező, ami az álláskeresők elhelyezkedési esélyeit leginkább befolyásolja. Érettségivel az álláskeresők 24,2%-a, szakmunkás végzettséggel 26,7%-uk, diplomával 3,9%-uk rendelkezett.

Néhány, a Tolna megyei álláskeresők összetételét jellemző adat

Jellemző	2018. augusztus		2018. július		2017. augusztus	
	Létszám	Arány	Létszám	Arány	Létszám	Arány
Összes álláskereső	5 748	100,0%	5 777	100,0%	6 561	100,0%
Férfi	2 688	46,8%	2 738	47,4%	3 210	48,9%
Nő	3 060	53,2%	3 039	52,6%	3 351	51,1%
Legfeljebb 25 éves	1 049	18,2%	1 010	17,5%	1 279	19,5%
26 -35 éves	1 168	20,3%	1 194	20,7%	1 316	20,1%
36 - 50 éves	1 902	33,1%	1 925	33,3%	2 134	32,5%
50 év feletti	1 629	28,3%	1 648	28,5%	1 832	27,9%
Pályakezdő	669	11,6%	638	11,0%	844	12,9%
Álláskeresői támogatásban részesülő	1 330	23,1%	1 335	23,1%	1 206	18,4%
Szociális ellátásban részesülő	1 555	27,1%	1 560	27,0%	2 213	33,7%
Ellátásban nem részesülő	2 863	49,8%	2 882	49,9%	3 142	47,9%
Több, mint 12 hónapja folyamatosan nyilvántartott	1 377	24,0%	1 393	24,1%	1 842	28,1%

Pályakezdők

Augusztus folyamán az előző havihoz képest 65 fővel csökkent a **pályakezdő álláskeresők beáramlása** a foglalkoztatási osztályokra. A tárgyhónapban 168 pályakezdő került be a regisztrációba, ez az előző év azonos időszakához képest 24 fővel alacsonyabb létszám (192 fő). A belépők között ezúttal az érettségizettek szerepeltek a legnagyobb, 50,59%-os arányban, de jelentős volt a szakképzettséggel rendelkezők (24,4%) és a legfeljebb 8 osztályt végzettek beáramlása is (20,23%). A kilépők száma az előző hónaphoz képest 48 fővel csökkent, így a tárgyhónapban 134 pályakezdő került ki a regisztrációból.

Az augusztusi zárónapon 669 **pályakezdő** szerepelt a regiszterünkben, mely 31 fővel több az előző havi létszámhoz képest, de az előző évi augusztusi létszámnál (844 fő) 175 fővel kevesebb volt. Arányuk az összes nyilvántartott álláskeresőn belül 11,64% volt, ami az előző havinál 0,6%-ponttal magasabb, az egy évvel korábbi adatnál pedig 1,22%-ponttal alacsonyabb volt.

Álláskeresői ellátások

A 2018. augusztus 20-i állapot szerint a Tolna megyében nyilvántartott álláskeresők közül 1.330 fő volt jogosult **álláskeresői ellátásra** (álláskeresői járadék, illetve álláskeresői segély), ami 5 fővel kevesebb az előző havi létszámnál, és 124 fővel magasabb a 2017. azonos időszaki adatnál.

Augusztusban az előző hónaphoz képest az *álláskeresési járadékban részesülők* száma 19 fővel, 935 főre csökkent, arányuk az összes álláskeresőhöz viszonyítottnan 16,26%-ot tett ki. Az *álláskeresési segélyre jogosultak* a tárgy hónapban 395-en voltak, létszámuk 14 fővel volt több az előző hónaphoz képest, arányuk 6,87%-os volt.

Foglalkoztatást helyettesítő támogatásra 1.548 fő volt jogosult augusztusban. A szociális típusú ellátásban részesülő nyilvántartott álláskeresők száma a júliuséhoz viszonyítva 5 fővel csökkent, arányuk az előző hónaphoz képest 0,05%-ponttal nőtt, 27,05%-ot tett ki a tárgyidőszakban.

Az álláskeresők közel fele (2.863 fő) sem álláskeresési, sem szociális *ellátásra nem volt jogosult*.

Tartós és hátrányos helyzetű álláskeresők

A **tartós, több mint egy éve, megszakítás nélkül a nyilvántartásban szereplő álláskeresők** száma az előző hónaphoz viszonyítva 16 fővel, az előző év azonos időszakához viszonyítva pedig 465 fővel csökkent. Az 1.377 tartósan állás nélküli az összes álláskeresőhöz viszonyítva 23,96%-os arányban szerepelt 2018. augusztusban, ami 4,11%-ponttal alacsonyabb az egy évvel korábbi arányszámnál. A vizsgált csoportba tartozó álláskeresők körében 50,69%-ot tett ki a legfeljebb 8 általános iskolát végzettek aránya, az 50 év felettek aránya 52,14% volt. A „tartós munkanélküliek” 45,09%-a foglalkoztatást helyettesítő támogatásban részesült a járási hivataltól, 36,24%-uk pedig semmiféle ellátásra nem volt jogosult.

A munkaerőpiacon leginkább hátránnyal küzdő célcsoportok aránya az álláskeresők körében Tolna megye foglalkoztatási körzeteiben

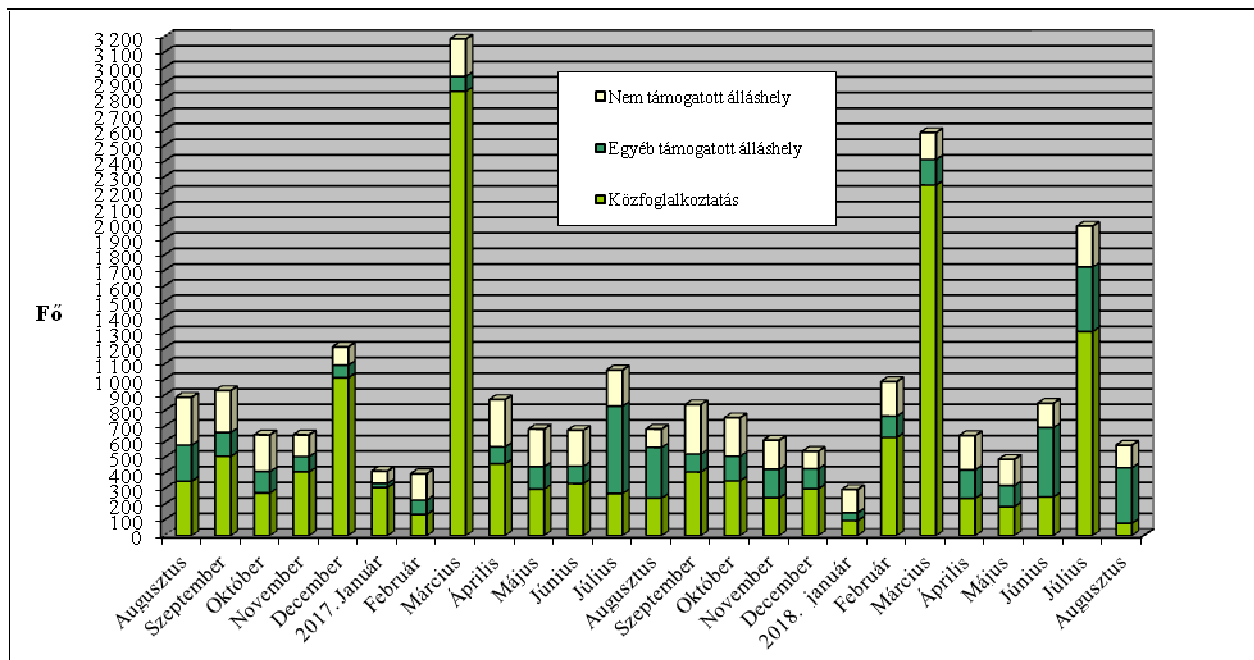
Járásai Foglalkoztatási Osztály	Legfeljebb általános iskolát végzettek	50 év felettek	Több mint 12 hónapja folyamatosan regisztráltak	Szociális ellátásban részesülők (EGYT, FHT)	Pályakezdekők
aránya a nyilvántartott álláskeresők körében, 2018. augusztus					
Bonyhád	29,3%	22,3%	19,8%	16,1%	17,2%
Dombóvár	44,1%	24,4%	24,8%	26,0%	11,5%
Paks	48,2%	26,8%	30,0%	36,8%	13,0%
Tamási	51,3%	35,8%	16,8%	20,8%	9,6%
Szekszárd	45,9%	29,2%	25,5%	29,5%	10,3%
Tolna megye	45,1%	28,3%	24,0%	27,1%	11,6%
Magyarország	42,8%	31,7%	26,4%	29,0%	10,0%

Munkaerőigények alakulása

A júliusi és az augusztusi zárónap között a munkáltatók Tolna megyében 580 főre vonatkozó **új munkaerőigényt** jelentettek be a Foglalkoztatási Osztályokon, ez az előző havi bejelentéshez viszonyítva 1.405-tel, és az egy évvel korábbi bejelentéshez képest 103 álláshellyel kevesebb.

A tárgyhavi újonnan jelzett üres állások közül 236 Szekszárd, 138 Tamási, 91 Paks, 65 Dombóvár, 50 pedig Bonyhád térségében jelent meg.

Az új álláshelyek számának alakulása Tolna megyében, 2016. augusztus - 2018. augusztus



Az újonnan bejelentett *támogatott álláslehetőségek* száma 435 volt, 131-gyel kevesebb az egy évvel korábbi bejelentéshez képest. A *támogatott állások* 18,16%-a (79 álláshely) érkezett valamely közfoglalkoztatási programhoz, de a tárgyévi új programok döntő többsége március hónapban indult el. Augusztusban a korábbi évekhez hasonlóan ebben az évben is folytatódott a Nyári diák munkaprogram, amelyhez 205 állás-bejelentés (47,13%) kapcsolódott.

Augusztusban a bejelentett állások közül 145 álláshelyhez a foglalkoztatók nem igényeltek állami támogatást, ez az előző havinál 117-tel volt kevesebb, az egy évvel korábbinál pedig 28-cal volt több. A nem támogatott munkaerőigények többsége a feldolgozóipariból (54 álláshely), az építőipariból (23 álláshely), az adminisztratív és szolgáltatást támogató tevékenységből (19 álláshely), valamint a szállítás, raktározás ágazatból (14 álláshely) érkezett.

Szekszárd, 2018.09.17.

Készítette: dr. János Emília
Varga Anikó

Településszintű munkaerő-piaci adatok 2018. augusztus 20.

Járási Foglalkoztatási Oszt: **Bonyhád**

Település megnevezése	Lakónépesség 2017.	Nyilvántartott álláskereső fő	Foly.nyilv. >365 nap fő	Álláskeresői ellátásban részesülő	Szociális ellátásban részesülő	25 év alatti fő	50 éves és idősebb fő	Pályakezdő fő	Legfeljebb 8 általános fő	Gazdaságilag aktív népesség (becsült) 2017-re	Mutató '2018' ¹
Aparhant	974	0	2	2	2	2	4	2	3	411	0,0
Bátaapáti	415	11	2	4	0	1	5	1	7	160	6,9
Bonyhád	13179	234	39	47	35	48	51	40	53	5547	4,2
Bonyhádvarasd	403	7	1	3	2	1	0	1	1	166	4,2
Cikó	861	27	6	8	5	6	9	6	14	333	8,1
Felsőnána	577	15	4	5	1	4	3	1	5	269	5,6
Grábóc	167	6	3	1	2	2	1	2	1	56	10,8
Györe	636	10	0	2	1	3	2	3	4	247	4,1
Izmény	460	10	0	2	1	5	0	5	6	182	5,5
Kakasd	1625	23	3	6	0	6	8	3	3	679	3,4
Kéty	676	8	1	1	1	3	1	2	2	304	2,6
Kisdorog	723	18	3	6	2	6	6	4	5	315	5,7
Kismányok	319	9	3	3	0	1	3	0	1	127	7,1
Kisvejke	402	23	11	4	8	2	6	3	15	159	14,5
Lengyel	526	16	6	4	5	0	5	0	3	217	7,4
Mórág	710	21	5	4	5	4	7	3	11	242	8,7
Mőcsény	371	8	1	4	1	0	3	0	2	135	5,9
Mucsfa	353	8	2	2	0	3	2	3	5	149	5,4
Murga	64	3	0	0	2	1	0	1	1	22	13,8
Nagymányok	2209	45	8	10	8	13	9	7	14	854	5,3
Nagyvejke	156	2	0	0	1	0	0	0	1	66	3,0
Tevel	1334	25	5	5	4	4	3	3	11	616	4,1
Váralja	837	28	7	7	9	5	7	3	18	279	10,1
Závod	282	8	0	2	0	0	2	0	3	105	7,6
Zomba	2005	33	11	8	12	5	13	3	13	967	3,4
Összesen	30 264	598	123	140	107	125	150	96	202	12605	4,7

¹ Regisztráltak száma / a gazdaságilag aktív népesség becslés száma.

Településszintű munkaerő-piaci adatok 2018. augusztus 20.

Járási Foglalkoztatási Oszt: Dombóvár

Település megnevezése	Lakónépesség 2017.	Nyilvántartott álláskereső fő	Foly.nyilv. >365 nap fő	Álláskeresői ellátásban részesülő	Szociális ellátásban részesülő	25 év alatti fő	50 éves és idősebb fő	Pályakezdő fő	Legfeljebb 8 általános fő	Gazdaságilag aktív népesség (becsült) 2017-re	Mutató '2018 ¹
Attala	808	25	5	6	7	3	6	2	13	307	8,1
Csibrák	289	8	2	0	2	2	1	2	4	115	7,0
Csikóstóttós	790	23	5	4	6	6	5	5	7	327	7,0
Dalmand	1197	43	18	14	15	4	15	1	17	547	7,9
Dombóvár	18262	506	114	98	105	86	145	54	162	8011	6,3
Döbrököz	1940	120	54	12	64	23	23	19	72	715	16,8
Gyulaj	984	47	10	4	11	12	11	4	38	284	16,5
Jágónak	254	18	2	2	7	4	7	2	13	84	21,5
Kospupa	831	21	5	10	4	2	11	1	8	357	5,9
Kaposszekcső	1477	37	7	12	6	6	9	4	16	654	5,7
Kocsola	1252	90	28	17	37	13	31	7	57	458	19,6
Kurd	1080	39	4	8	5	13	5	8	16	468	8,3
Lápafő	162	11	1	3	3	2	2	3	8	59	18,7
Nak	572	31	7	7	7	5	5	3	13	186	16,7
Szakcs	802	27	3	5	4	4	13	2	20	263	10,3
Várong	154	10	2	5	2	2	0	2	8	55	18,2
Összesen	30 854	1 056	267	207	285	187	289	119	472	12890	8,2

¹ Regisztráltak száma / a gazdaságilag aktív népesség becsült száma.

Településszintű munkaerő-piaci adatok 2018. augusztus 20.

Járási Foglalkoztatási Oszt: Paks

Település megnevezése	Lakónépesség 2017.	Nyilvántartott álláskereső fő	Foly.nyilv. >365 nap fő	Álláskeresői ellátásban részesülő	Szociális ellátásban részesülő	25 év alatti fő	50 éves és idősebb fő	Pályakezdő fő	Legfeljebb 8 általános fő	Gazdaságilag aktív népesség (becsült) 2017-re	Mutató '2018 ¹
Bikács	452	18	6	5	7	3	4	0	11	189	9,5
Bölcske	2740	64	23	6	26	17	9	15	37	1129	5,7
Dunaföldvár	8459	190	73	21	81	28	64	24	98	3773	5,0
Dunaszentgyörgy	2515	36	16	5	11	4	13	5	17	1129	3,2
Gerjen	1192	31	13	5	9	2	12	2	15	549	5,6
Györköny	931	16	5	3	3	4	6	1	4	385	4,2
Kajdacs	1235	29	8	5	10	3	9	2	17	509	5,7
Madocsa	1881	19	3	3	5	2	3	1	4	768	2,5
Nagydorog	2531	75	19	20	21	13	19	8	40	1127	6,7
Németkér	1714	32	8	5	12	5	7	4	18	777	4,1
Paks	19022	287	60	71	83	46	79	35	109	9506	3,0
Pálfa	1550	51	16	7	23	7	18	4	31	605	8,4
Pusztahencse	926	45	10	6	14	10	12	8	30	402	11,2
Sárszentlőrinc	1034	62	21	8	32	6	20	5	41	397	15,6
Tengelic	2181	58	23	9	15	11	22	6	23	884	6,6
Összesen:	48 363	1 013	304	179	352	161	297	120	495	22128	4,6

¹ Regisztráltak száma / a gazdaságilag aktív népesség becsült száma.

Településszintű munkaerő-piaci adatok 2018. augusztus 20.

Járási Foglalkoztatási Oszt: Tamási

Település megnevezése	Lakónépesség 2017.	Nyilvántartott álláskereső fő	Foly.nyilv. >365 nap fő	Álláskeresői ellátásban részesülő	Szociális ellátásban részesülő	25 év alatti fő	50 éves és idősebb fő	Pályakezdő fő	Legfeljebb 8 általános fő	Gazdaságilag aktív népesség (becsült) 2017-re	Mutató '2018' ¹
Belecska	346	5	0	2	0	0	1	0	1	143	3,5
Diósberény	328	3	0	1	1	0	0	0	1	105	2,9
Dúzs	241	14	6	7	2	4	6	2	4	89	15,8
Értény	777	49	3	12	8	6	18	3	36	264	18,6
Felsőnyék	972	25	7	9	5	2	8	2	15	393	6,4
Fürged	689	27	1	9	7	5	4	1	19	243	11,1
Gyöng	1983	45	11	18	12	9	17	6	28	671	6,7
Högyész	2796	81	9	24	14	15	33	14	36	1033	7,8
Iregszemcse	2600	83	18	28	25	15	27	7	48	1000	8,3
Kalaznó	119	8	2	3	2	1	5	0	5	48	16,6
Keszőhidegkút	194	6	1	4	0	1	2	0	4	74	8,1
Kisszékely	295	8	0	1	2	2	2	1	4	92	8,7
Koppányszántó	294	12	2	6	1	0	5	0	7	105	11,5
Magyarkeszi	1204	40	11	9	18	9	19	5	19	496	8,1
Miszla	265	12	2	8	2	0	7	0	7	77	15,6
Mucsi	434	22	2	5	10	2	12	2	15	169	13,0
Nagykónyi	1088	58	10	17	10	7	24	3	37	412	14,1
Nagyszékely	405	20	8	10	5	2	12	2	11	125	16,0
Nagyszokoly	896	43	7	12	18	9	13	4	30	298	14,4
Ozora	1621	60	2	16	6	15	18	11	39	548	11,0
Pári	608	23	2	8	2	6	8	2	11	232	9,9
Pincehely	2150	45	5	12	4	10	17	7	19	831	5,4
Regöly	1123	18	4	10	1	1	8	0	9	482	3,7
Simontornya	3953	98	18	26	28	15	32	11	49	1634	6,0
Szakadát	190	3	1	1	1	1	2	1	2	65	4,6
Szakály	1322	36	8	11	7	5	9	3	12	514	7,0
Szárazd	244	12	2	4	2	1	6	1	8	80	14,9
Tamási	8002	161	27	53	24	22	56	12	67	3427	4,7
Tolnanémedi	1039	28	5	15	5	1	11	1	15	368	7,6
Udvari	324	5	2	4	0	0	2	0	2	105	4,7
Újireg	280	8	0	3	2	0	4	0	5	101	7,9
Varsád	341	16	5	4	5	3	8	3	8	124	12,9
Összesen:	37 123	1 074	181	352	229	169	396	104	573	14346	7,5

¹ Regisztráltak száma / a gazdaságilag aktív népesség becslés száma.

Településszintű munkaerő-piaci adatok 2018. augusztus 20.

Járási Foglalkoztatási Oszt: Szekszárd

Település megnevezése	Lakónépesség 2017.	Nyilvántartott álláskereső fő	Foly.nyilv. >365 nap fő	Álláskeresői ellátásban részesülő	Szociális ellátásban részesülő	25 év alatti fő	50 éves és idősebb fő	Pályakezdő fő	Legfeljebb 8 általános fő	Gazdaságilag aktív népesség (becsült) 2017-re	Mutató '2018 ¹
Alsónána	691	37	13	12	13	2	16	2	14	287	12,9
Alsónyék	744	34	11	7	21	1	17	0	19	286	11,9
Báta	1635	91	36	18	42	9	34	6	57	641	14,2
Bátaszék	6062	119	33	32	42	18	38	16	58	2714	4,4
Decs	3712	164	41	26	68	23	44	14	100	1591	10,3
Harc	864	20	8	4	2	1	11	1	9	401	5,0
Kistormás	336	16	2	3	6	3	4	2	9	138	11,6
Kölesd	1487	44	8	9	11	5	17	4	22	540	8,1
Medina	788	28	5	5	7	3	9	3	17	511	5,5
Őcsény	2288	57	13	20	14	7	18	5	29	1044	5,5
Pörböly	536	13	3	5	3	2	4	2	6	218	6,0
Sárpilis	686	40	11	8	19	3	18	2	22	269	14,9
Sióagárd	1211	32	6	9	10	2	19	2	11	531	6,0
Szálka	566	5	0	2	1	3	0	1	3	269	1,9
Szedres	2171	68	11	12	16	9	20	6	40	1035	6,6
Szekszárd	32541	679	163	160	165	92	204	72	257	15506	4,4
Várdomb	1074	17	4	8	3	0	7	0	3	538	3,2
Összesen:	57 392	1 464	368	340	443	183	480	138	676	26520	5,5

¹ Regisztráltak száma / a gazdaságilag aktív népesség becsült száma.

Településszintű munkaerő-piaci adatok 2018. augusztus 20.

Munkaerő-piaci Pont: Tolna

Település megnevezése	Lakónépesség 2017.	Nyilvántartott álláskereső fő	Foly.nyilv. >365 nap fő	Álláskeresői ellátásban részesülő	Szociális ellátásban részesülő	25 év alatti fő	50 éves és idősebb fő	Pályakezdő fő	Legfeljebb 8 általános fő	Gazdaságilag aktív népesség (becsült) 2017-re	Mutató '2018' ¹
Bogyiszló	2126	76	23	8	29	16	21	11	52	837	9,1
Fadd	4020	121	30	30	23	16	39	12	68	1556	7,8
Fácánkert	622	18	6	3	6	1	4	0	10	285	6,3
Tolna	11035	337	96	77	92	46	104	36	147	4583	7,4
Összesen:	17803	552	155	118	150	79	168	59	277	7261	7,6

¹ Regisztráltak száma / a gazdaságilag aktív népesség becslés száma.

Megye - Ország összesen

Település megnevezése	Lakónépesség 2017.	Nyilvántartott álláskereső fő	Foly.nyilv. >365 nap fő	Álláskeresői ellátásban részesülő	Szociális ellátásban részesülő	25 év alatti fő	50 éves és idősebb fő	Pályakezdő fő	Legfeljebb 8 általános fő	Gazdaságilag aktív népesség (becsült) 2017-re	Mutató '2018' ¹
Tolna megye:	221 799	5 757	1 398	1 336	1 566	904	1 780	636	2 695	95 750	6,0
Ország össz. :	9 797 561	257 372	66 973	66 533	74 473	39 150	87 129	25 879	110 441	4 613 100	5,6

¹ Regisztráltak száma / a gazdaságilag aktív népesség becslés száma.



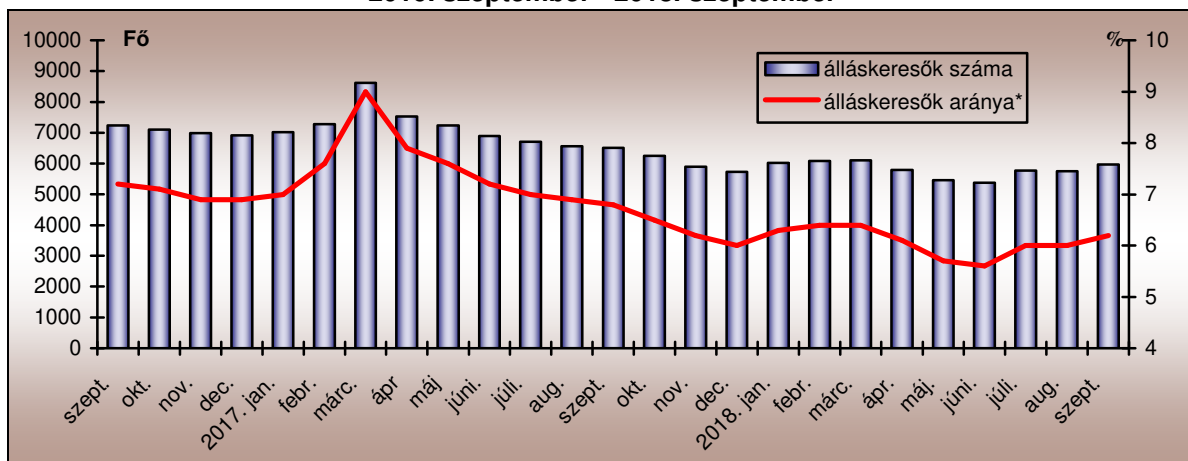
TOLNA MEGYEI KORMÁNYHIVATAL

A MUNKAERŐ-PIACI HELYZET ALAKULÁSA TOLNA MEGYÉBEN – 2018. SZEPTEMBER

Nyilvántartott álláskeresők száma és aránya

2018. szeptember 20-án a Tolna Megyei Kormányhivatal Társadalombiztosítási és Foglalkoztatási Főosztályának nyilvántartásában **5.969 álláskereső** szerepelt, amely az előző hónaphoz képest 221 fős (3,8%-os) szezonális növekedést jelentett. Éves bázison az álláskeresők száma 546 fős (8,4%-os) csökkenést mutatott.

A nyilvántartott álláskeresők számának alakulása Tolna megyében 2016. szeptember - 2018. szeptember



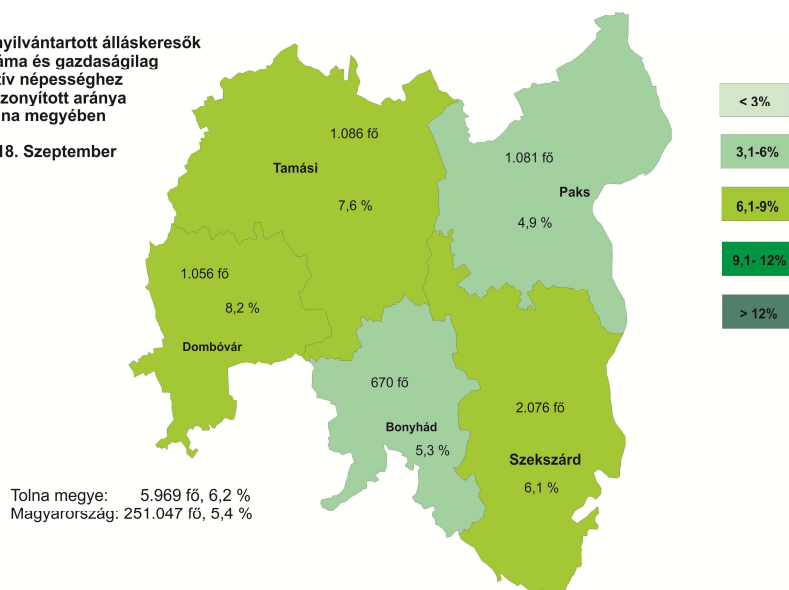
Szeptember hónap folyamán augusztushoz képest 384 fővel többen, 1.262-en váltak álláskeresővé Tolna megyében. A nyilvántartásból kikerülők száma 129 fővel nőtt az előző hónaphoz képest, így 1.035 kilépő jellemezte a szeptembert.

A tárgyhavi zárónapon Tolna megyében a legnagyobb **munkaerő-kínálat**, 2.076 fő a Szekszárdi térséget jellemezte. Tamási térségében 1.086 fő, Paks körzetében 1.081 fő regisztráltat tartottunk nyilván, míg Dombóvár nyilvántartásában 1.056-an szerepeltek. A legkevesebb álláskereső (670 fő) továbbra is a Bonyhádi Járás Foglalkoztatási Osztályának regiszterében volt.

A vizsgált hónapban a nyilvántartott álláskeresők Tolna megye gazdaságilag aktív népességének 6,2%-át tették ki, ami az augusztus havihoz képest 0,2%-ponttal magasabb, az előző év azonos időszaki arányhoz képest viszont 0,6%-ponttal kevesebb. A Tolna megyei tárgyhavi mutató az országos átlagnál (5,4%) 0,8%-ponttal volt kedvezőtlenebb.

A nyilvántartott álláskeresők száma és gazdaságilag aktív népességhez viszonyított aránya Tolna megyében

2018. Szeptember

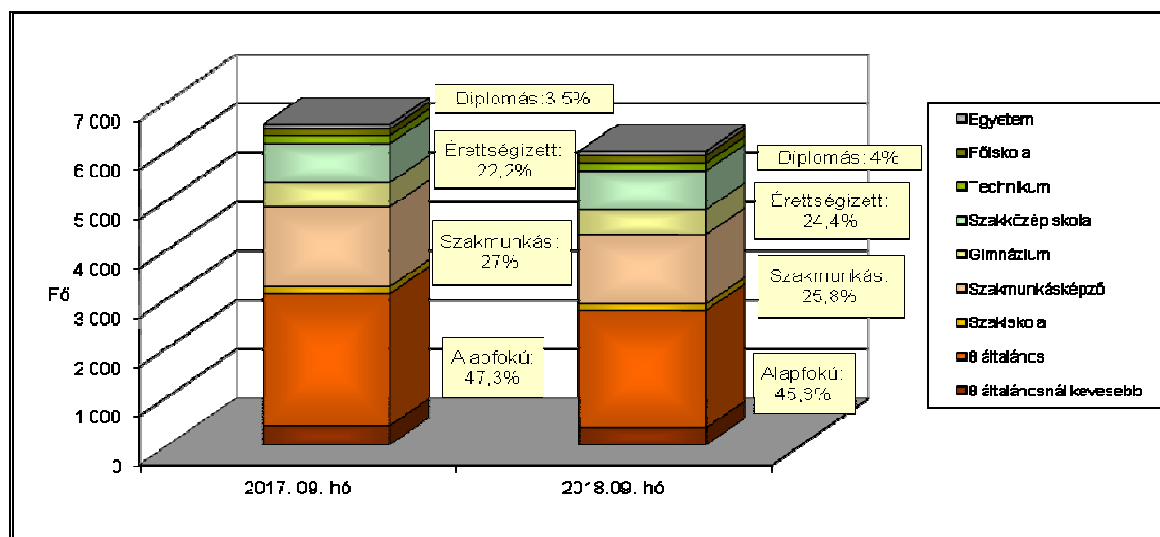


A nyilvántartott álláskeresők gazdaságilag aktív népességhez viszonyított aránya 2018. szeptember hónapban is Dombóvár (8,2%) és Tamási (7,6%) körzetében volt a legmagasabb. Szekszárd vonzaskörzetében 6,1%-os, Bonyhád környékén 5,3%, míg Paks térségében 4,9% volt a ráta értéke. Csakúgy, mint az előző hónapban, szeptemberben is Bonyhád és Paks mutatója volt kedvezőbb a megyei átlagnál.

A nyilvántartott álláskeresők összetétele

Az előző év azonos időszakához képest kisebb arányváltozások tapasztalhatók az álláskeresők iskolai végzettség szerinti összetételét tekintve. A legfeljebb általános iskolát végzettek aránya 1,5%-ponttal, a szakmunkásoké 1,2%-ponttal csökkent, az ennél magasabb végzettséggel rendelkezőké pedig a következőképpen alakult: az érettségi bizonyítvánnyal rendelkezők aránya 2,2%-ponttal, míg a diplomások aránya 0,5%-ponttal nőtt. A szakképesítéssel rendelkezők közül a legalább középfokú végzettséggel rendelkezők relatív helyzete a regisztrált álláskeresőkön belül tehát romlott az elmúlt egy évben.

Az álláskeresők iskolai végzettség szerinti összetétele Tolna megyében



A legnagyobb hányadot változatlanul a legfeljebb 8 általános iskolai osztályt végzettek jelentik, 45,8%-os arányuk alapján az álláskeresők közel felének ez a legmagasabb iskolai végzettsége. Ez azért is komoly probléma, mert az iskolai végzettség az a tényező, ami az álláskeresők elhelyezkedési esélyeit leginkább befolyásolja. Érettségivel az álláskeresők 24,4%-a, szakmunkás végzettséggel 25,8%-uk, diplomával 4%-uk rendelkezett.

Néhány, a Tolna megyei álláskeresők összetételét jellemző adat

Jellemző	2018. szeptember		2018. augusztus		2017. szeptember	
	Létszám	Arány	Létszám	Arány	Létszám	Arány
Összes álláskereső	5 969	100,0%	5 748	100,0%	6 515	100,0%
Férfi	2 790	46,7%	2 688	46,8%	3 202	49,1%
Nő	3 179	53,3%	3 060	53,2%	3 313	50,9%
Legfeljebb 25 éves	1 175	19,7%	1 049	18,2%	1 306	20,0%
26 -35 éves	1 229	20,6%	1 168	20,3%	1 324	20,3%
36 - 50 éves	1 934	32,4%	1 902	33,1%	2 087	32,0%
50 év feletti	1 631	27,3%	1 629	28,3%	1 798	27,6%
Pályakezdő	774	13,0%	669	11,6%	857	13,2%
Álláskeresői támogatásban részesülő	1 264	21,2%	1 330	23,1%	1 147	17,6%
Szociális ellátásban részesülő	1 559	26,1%	1 555	27,1%	2 088	32,0%
Ellátásban nem részesülő	3 146	52,7%	2 863	49,8%	3 280	50,3%
Több, mint 12 hónapja folyamatosan nyilvántartott	1 362	22,8%	1 377	24,0%	1 792	27,5%

Pályakezdők

Szeptember folyamán az előző havihoz képest 90 fővel nőtt a **pályakezdő álláskeresők beáramlása** a foglalkoztatási osztályokra. A tárgy hónapban 258 pályakezdő került be a regisztrációba, ez az előző év azonos időszakhoz képest is 29 fővel magasabb létszám (229 fő). A belépők között ezúttal az érettségizettek szerepeltek a legnagyobb, 43,%-os arányban, de jelentős volt a legfeljebb 8 osztályt végzettek (33,7%) és a szakképzettséggel rendelkezők (18,6%) beáramlása is. A kilépők száma az előző hónaphoz képest 18 fővel nőtt, így a tárgy hónapban 152 pályakezdő került ki a regisztrációból.

A szeptemberi zárónapon **774 pályakezdő** szerepelt a regiszterünkben, mely 105 fővel több az előző havi létszámhoz képest, de az előző évi augusztusi létszámnál (857 fő) 83 fővel kevesebb volt. Arányuk az összes nyilvántartott álláskeresőn belül 13% volt, ami az előző havinál 1,4%-ponttal magasabb, az egy évvel korábbi adatnál pedig 0,2%-ponttal alacsonyabb volt.

Álláskeresői ellátások

A 2018. szeptember 20-i állapot szerint a Tolna megyében nyilvántartott álláskeresők közül 1.264 fő volt jogosult **álláskeresői ellátásra** (álláskeresői járadék, illetve álláskeresői segély), ami 66 fővel kevesebb az előző havi létszámnál, és 117 fővel magasabb a 2017. azonos időszaki adatnál.

Szeptemberben az előző hónaphoz képest az *álláskeresési járadékban részesülők* száma 79 fővel, 856 főre csökkent, arányuk az összes álláskeresőhöz viszonyítva 14,3%-ot tett ki. Az *álláskeresési segélyre jogosultak* a tárgy hónapban 408-an voltak, létszámuk 13 fővel volt több az előző hónaphoz képest, arányuk 6,8%-os volt.

Foglalkoztatást helyettesítő támogatásra 1.551 fő volt jogosult szeptemberben. A szociális típusú ellátásban részesülő nyilvántartott álláskeresők száma az augusztuséhoz viszonyítva 4 fővel nőtt, arányuk az előző hónaphoz képest 1%-ponttal csökkent, 26,1%-ot tett ki a tárgyidőszakban. Az álláskeresők több, mint fele (3.146 fő) sem álláskeresési, sem szociális *ellátásra nem volt jogosult*.

Tartós és hátrányos helyzetű álláskeresők

A **tartós, több mint egy éve, megszakítás nélkül a nyilvántartásban szereplő álláskeresők** száma az előző hónaphoz viszonyítva 15 fővel, az előző év azonos időszakához viszonyítva pedig 430 fővel csökkent. Az 1.362 tartósan állás nélküli, az összes álláskeresőhöz viszonyítva 22,8%-os arányban szerepelt 2018. szeptemberben, ami 4,7%-ponttal alacsonyabb az egy évvel korábbi arányszámnál. A vizsgált csoportba tartozó álláskeresők körében 50,9%-ot tett ki a legfeljebb 8 általános iskolát végzettek aránya, az 50 év feletti aránya 52,6% volt. A „tartós munkanélküliek” 44%-a foglalkoztatást helyettesítő támogatásban részesült a járási hivataltól, 36,8%-uk pedig semmilyen ellátásra nem volt jogosult.

A munkaerőpiacon leginkább hátránnyal küzdő célcsoportok aránya az álláskeresők körében Tolna megye foglalkoztatási körzeteiben

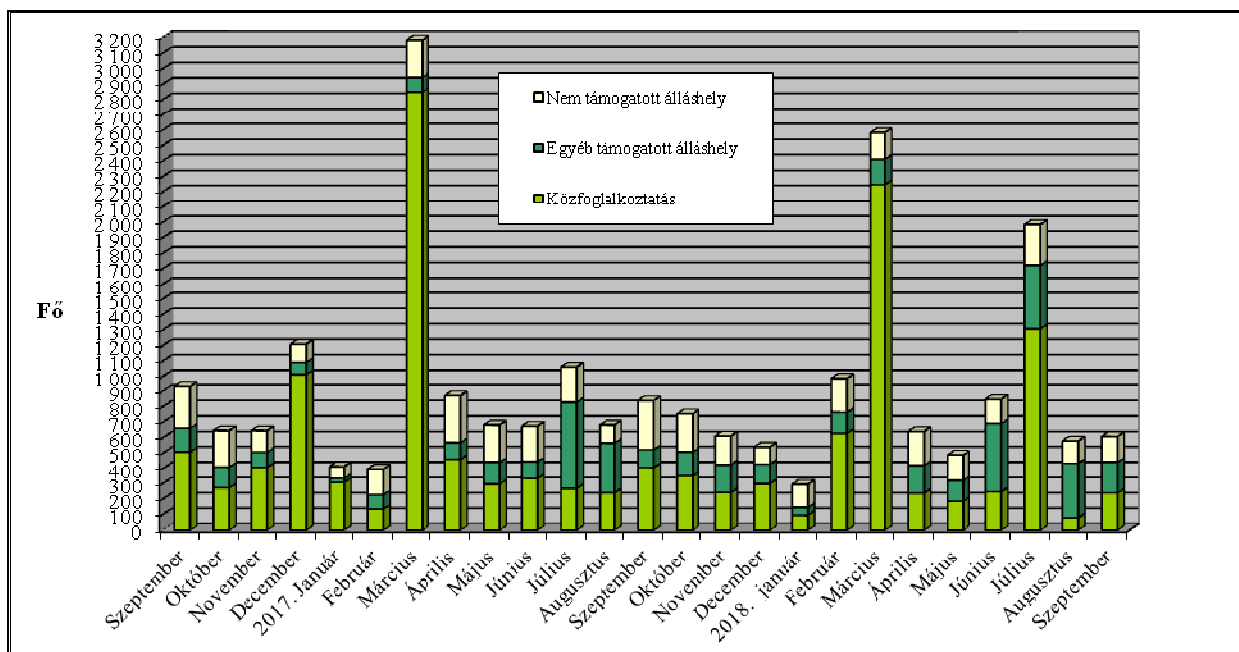
Járási Foglalkoztatási Osztály	Legfeljebb általános iskolát végzettek	50 év feletti	Több mint 12 hónapja folyamatosan regisztráltak	Szociális ellátásban részesülők (EGYT, FHT)	Pályakezdők
aránya a nyilvántartott álláskeresők körében, 2018. szeptember					
Bonyhád	30,0%	21,5%	18,7%	16,4%	18,5%
Dombóvár	44,5%	24,3%	23,9%	25,2%	13,0%
Paks	49,3%	26,5%	28,5%	35,3%	13,4%
Tamási	52,8%	33,3%	15,7%	19,9%	11,7%
Szekszárd	46,1%	28,0%	24,4%	28,2%	11,6%
Tolna megye	45,8%	27,3%	22,8%	26,1%	13,0%
<i>Magyarország</i>	<i>42,8%</i>	<i>31,6%</i>	<i>26,4%</i>	<i>28,6%</i>	<i>10,5%</i>

Munkaerőigények alakulása

Az augusztusi és a szeptemberi zárónap között a munkáltatók Tolna megyében 609 főre vonatkozó **új munkaerőigényt** jelentettek be a Foglalkoztatási Osztályokon, ez az előző havi bejelentéshez viszonyítva 29-cel több, de az egy évvel korábbi bejelentéshez képest 231 álláshellyel kevesebb.

A tárgyhavi újonnan jelzett üres állások közül 167 Szekszárd, 162 Tamási, 115 Dombóvár, 110 Paks, 55 pedig Bonyhád térségében jelent meg.

Az új álláshelyek számának alakulása Tolna megyében, 2016. szeptember - 2018. szeptember



Az újonnan bejelentett *támogatott álláslehetőségek* száma 442 volt, 81-gyel kevesebb az egy évvel korábbi bejelentéshez képest. A *támogatott állások* 54,3%-a (240 álláshely) érkezett valamely közfoglalkoztatási programhoz, de a tárgyévi új programok döntő többsége március és július hónapban indult el.

Szeptemberben a bejelentett állások közül 167 álláshelyhez a foglalkoztatók nem igényeltek állami támogatást, ez az előző havinál 22-vel volt több, az egy évvel korábbinál pedig 150-nel volt kevesebb. A nem támogatott munkaerőigények többsége a feldolgozóipariból (40 álláshely), az építőipariból (40 álláshely), a kereskedelem és gépjárműjavítás ágazatból (20 álláshely), a szakmai, tudományos műszaki (13 álláshely), valamint az adminisztratív és szolgáltató tevékenységek (10 álláshely) területéről érkezett, míg a többi nemzetgazdasági ágból 10 fő alatti igény-bejelentések érkeztek (összesen 44 álláshely).

Szekszárd, 2018.10.15.

Készítette: Varga Anikó
dr. János Emília

Településszintű munkaerő-piaci adatok 2018. szeptember 20.

Járási Foglalkoztatási Oszt: **Bonyhád**

Település megnevezése	Lakónépesség 2017.	Nyilvántartott álláskereső fő	Foly.nyilv. >365 nap fő	Álláskeresői ellátásban részesülő	Szociális ellátásban részesülő	25 év alatti fő	50 éves és idősebb fő	Pályakezdő fő	Legfeljebb 8 általános fő	Gazdaságilag aktív népesség (becsült) 2017-re	Mutató '2018' ¹
Aparhant	974	17	2	3	2	3	4	3	5	411	4,1
Bátaapáti	415	12	2	4	0	2	4	2	6	160	7,5
Bonyhád	13179	266	40	60	31	56	51	50	56	5547	4,8
Bonyhádvarasd	403	6	2	1	2	0	0	0	1	166	3,6
Cikó	861	27	7	6	5	5	7	5	10	333	8,1
Felsőnána	577	17	4	2	2	7	5	4	7	269	6,3
Grábóc	167	6	1	1	3	2	3	2	2	56	10,8
Györe	636	9	0	1	0	3	1	3	2	247	3,6
Izmény	460	11	0	2	2	3	0	3	5	182	6,0
Kakasd	1625	27	3	5	1	9	7	7	4	679	4,0
Kéty	676	4	1	0	1	2	1	2	0	304	1,3
Kisdorog	723	22	4	4	4	7	6	4	6	315	7,0
Kismányok	319	8	4	1	0	2	2	1	0	127	6,3
Kisvejke	402	21	10	2	7	2	7	3	15	159	13,2
Lengyel	526	20	7	5	5	2	5	3	5	217	9,2
Mórág	710	25	6	3	9	4	9	2	14	242	10,3
Mőcsény	371	9	1	2	1	1	4	1	2	135	6,7
Mucsfa	353	7	2	3	0	2	2	1	4	149	4,7
Murga	64	4	0	0	2	1	0	1	2	22	18,3
Nagymányok	2209	41	8	8	8	12	8	7	11	854	4,8
Nagyvejke	156	3	0	1	1	1	0	0	1	66	4,5
Tevel	1334	28	5	5	3	5	3	3	11	616	4,5
Váralja	837	25	5	3	7	12	4	10	15	279	9,0
Závod	282	9	0	1	1	1	2	1	4	105	8,6
Zomba	2005	36	11	1	11	8	14	7	13	967	3,7
Összesen	30 264	660	125	124	108	152	149	125	201	12605	5,2

¹ Regisztráltak száma / a gazdaságilag aktív népesség becslés száma.

Településszintű munkaerő-piaci adatok 2018. szeptember 20.

Járási Foglalkoztatási Oszt: Dombóvár

Település megnevezése	Lakónépesség 2017.	Nyilvántartott álláskereső fő	Foly.nyilv. >365 nap fő	Álláskeresői ellátásban részesülő	Szociális ellátásban részesülő	25 év alatti fő	50 éves és idősebb fő	Pályakezdő fő	Legfeljebb 8 általános fő	Gazdaságilag aktív népesség (becsült) 2017-re	Mutató '2018 ¹
Attala	808	21	6	8	5	4	7	2	12	307	6,8
Csibrák	289	5	2	0	2	3	0	2	3	115	4,4
Csikóstóttós	790	29	3	8	5	8	3	6	10	327	8,9
Dalmand	1197	39	17	8	14	4	16	1	18	547	7,1
Dombóvár	18262	501	99	103	91	94	140	59	161	8011	6,3
Döbrököz	1940	122	55	15	60	22	22	23	72	715	17,1
Gyulaj	984	47	11	6	8	11	10	5	35	284	16,5
Jágónak	254	14	4	0	6	2	5	1	10	84	16,7
Kospupa	831	27	5	8	3	6	10	4	11	357	7,6
Kaposszekcső	1477	41	8	10	8	7	11	4	18	654	6,3
Kocsola	1252	99	27	14	41	19	31	11	58	458	21,6
Kurd	1080	34	4	5	5	10	3	7	15	468	7,3
Lápafő	162	11	1	2	4	2	3	2	9	59	18,7
Nak	572	24	6	4	9	3	4	1	11	186	12,9
Szakcs	802	24	3	5	4	4	13	1	19	263	9,1
Várong	154	7	1	2	1	3	0	3	4	55	12,8
Összesen	30 854	1 045	252	198	266	202	278	132	466	12890	8,1

¹ Regisztráltak száma / a gazdaságilag aktív népesség becsült száma.

Településszintű munkaerő-piaci adatok 2018. szeptember 20.

Járási Foglalkoztatási Oszt: Paks

Település megnevezése	Lakónépesség 2017.	Nyilvántartott álláskereső fő	Foly.nyilv. >365 nap fő	Álláskeresői ellátásban részesülő	Szociális ellátásban részesülő	25 év alatti fő	50 éves és idősebb fő	Pályakezdő fő	Legfeljebb 8 általános fő	Gazdaságilag aktív népesség (becsült) 2017-re	Mutató '2018 ¹
Bikács	452	27	7	5	9	2	6	0	16	189	14,2
Bölcske	2740	70	21	12	27	22	12	14	35	1129	6,2
Dunaföldvár	8459	203	68	30	86	35	66	32	100	3773	5,4
Dunaszentgyörgy	2515	45	15	9	12	8	12	9	21	1129	4,0
Gerjen	1192	30	13	4	9	4	12	3	15	549	5,5
Györköny	931	20	5	4	5	4	6	1	2	385	5,2
Kajdacs	1235	37	8	10	12	4	10	3	20	509	7,3
Madocsa	1881	23	5	6	5	2	6	1	7	768	3,0
Nagydorog	2531	74	21	16	20	13	18	9	42	1127	6,6
Németkér	1714	40	10	9	12	6	9	7	22	777	5,1
Paks	19022	298	62	50	91	49	84	39	115	9506	3,1
Pálfa	1550	47	15	4	26	4	19	4	31	605	7,8
Pusztahencse	926	51	11	8	19	15	11	9	38	402	12,7
Sárszentlőrinc	1034	64	22	7	31	7	16	6	42	397	16,1
Tengelic	2181	57	24	12	17	10	24	7	25	884	6,4
Összesen:	48 363	1 086	307	186	381	185	311	144	531	22128	4,9

¹ Regisztráltak száma / a gazdaságilag aktív népesség becsült száma.

Településszintű munkaerő-piaci adatok 2018. szeptember 20.

Járási Foglalkoztatási Oszt: Tamási

Település megnevezése	Lakónépesség 2017.	Nyilvántartott álláskereső fő	Foly.nyilv. >365 nap fő	Álláskeresési ellátásban részesülő	Szociális ellátásban részesülő	25 év alatti fő	50 éves és idősebb fő	Pályakezdő fő	Legfeljebb 8 általános fő	Gazdaságilag aktív népesség (becsült) 2017-re	Mutató '2018' ¹
Belecska	346	7	0	2	0	2	2	2	2	143	4,9
Diósberény	328	3	0	0	1	1	1	1	0	105	2,9
Dúzs	241	12	6	6	0	3	6	2	3	89	13,5
Értény	777	56	5	15	10	12	16	7	40	264	21,2
Felsőnyék	972	30	6	12	4	4	10	3	18	393	7,6
Fürged	689	34	1	6	7	6	6	4	24	243	14,0
Gyöng	1983	39	11	12	11	8	16	5	23	671	5,8
Högyész	2796	69	13	23	15	12	29	11	33	1033	6,7
Iregszemcse	2600	69	15	15	20	18	19	11	36	1000	6,9
Kalaznó	119	3	1	1	2	0	3	0	2	48	6,2
Keszőhidegkút	194	6	1	4	0	0	2	0	3	74	8,1
Kisszékely	295	6	0	1	2	2	2	1	2	92	6,6
Koppányszántó	294	9	2	4	3	0	5	0	5	105	8,6
Magyarkeszi	1204	53	9	14	12	12	16	9	29	496	10,7
Misza	265	15	2	5	2	1	7	1	7	77	19,5
Mucsi	434	34	1	5	12	2	16	3	24	169	20,1
Nagykónyi	1088	57	10	20	11	5	23	2	38	412	13,8
Nagyszékely	405	16	8	10	2	2	10	2	10	125	12,8
Nagyszokoly	896	50	8	14	17	12	14	5	31	298	16,8
Ozora	1621	69	2	19	6	12	22	9	46	548	12,6
Pári	608	27	3	9	4	4	8	4	19	232	11,6
Pincehely	2150	62	5	17	7	12	18	9	27	831	7,5
Regöly	1123	14	4	9	0	0	9	0	4	482	2,9
Simontornya	3953	105	15	37	25	19	32	11	53	1634	6,4
Szakadát	190	7	1	3	1	2	2	2	2	65	10,8
Szakály	1322	31	5	7	4	5	8	4	10	514	6,0
Szárzsd	244	7	2	1	2	0	4	0	6	80	8,7
Tamási	8002	163	28	62	27	25	56	16	61	3427	4,8
Tolnanémedi	1039	19	5	10	3	1	10	1	9	368	5,2
Udvari	324	5	2	3	0	0	2	0	2	105	4,7
Újireg	280	7	0	2	1	2	2	1	3	101	6,9
Varsád	341	11	2	2	5	2	5	1	4	124	8,9
Összesen:	37 123	1 095	173	350	216	186	381	127	576	14346	7,6

¹ Regisztráltak száma / a gazdaságilag aktív népesség becslés száma.

Településszintű munkaerő-piaci adatok 2018. szeptember 20.

Járási Foglalkoztatási Oszt: Szekszárd

Település megnevezése	Lakónépesség 2017.	Nyilvántartott álláskereső fő	Foly.nyilv. >365 nap fő	Álláskeresői ellátásban részesülő	Szociális ellátásban részesülő	25 év alatti fő	50 éves és idősebb fő	Pályakezdő fő	Legfeljebb 8 általános fő	Gazdaságilag aktív népesség (becsült) 2017-re	Mutató '2018 ¹
Alsónána	691	29	14	6	12	3	13	3	12	287	10,1
Alsónyék	744	33	10	8	14	3	17	3	18	286	11,5
Báta	1635	81	36	13	34	12	34	10	53	641	12,6
Bátaszék	6062	133	28	33	41	29	39	20	60	2714	4,9
Decs	3712	159	32	19	63	28	37	19	92	1591	10,0
Harc	864	20	8	5	4	1	12	0	7	401	5,0
Kistormás	336	15	2	1	8	1	5	1	6	138	10,9
Kölesd	1487	42	7	12	13	2	16	1	22	540	7,8
Medina	788	28	5	5	5	6	7	5	17	511	5,5
Őcsény	2288	58	13	18	12	8	16	7	24	1044	5,6
Pörboly	536	11	3	1	3	2	4	2	4	218	5,1
Sárpilis	686	41	12	5	22	2	16	1	23	269	15,2
Sióagárd	1211	28	6	10	6	2	13	0	7	531	5,3
Szálka	566	7	1	4	0	2	1	1	1	269	2,6
Szedres	2171	71	10	15	16	11	26	9	43	1035	6,9
Szekszárd	32541	718	171	130	165	106	205	85	271	15506	4,6
Várdomb	1074	20	3	6	2	1	7	2	2	538	3,7
Összesen:	57 392	1 494	361	291	420	219	468	169	662	26520	5,6

¹ Regisztráltak száma / a gazdaságilag aktív népesség becsült száma.

Településszintű munkaerő-piaci adatok 2018. szeptember 20.

Munkaerő-piaci Pont: Tolna

Település megnevezése	Lakónépesség 2017.	Nyilvántartott álláskereső fő	Foly.nyilv. >365 nap fő	Álláskeresői ellátásban részesülő	Szociális ellátásban részesülő	25 év alatti fő	50 éves és idősebb fő	Pályakezdő fő	Legfeljebb 8 általános fő	Gazdaságilag aktív népesség (becsült) 2017-re	Mutató '2018' ¹
Bogyiszló	2126	86	22	16	30	18	24	11	54	837	10,3
Fadd	4020	128	25	32	23	17	45	9	68	1556	8,2
Fácánkert	622	18	6	1	4	3	4	3	11	285	6,3
Tolna	11035	340	95	64	109	58	101	48	164	4583	7,4
Összesen:	17803	572	148	113	166	96	174	71	297	7261	7,9

¹ Regisztráltak száma / a gazdaságilag aktív népesség becsült száma.

Megye - Ország összesen

Település megnevezése	Lakónépesség 2017.	Nyilvántartott álláskereső fő	Foly.nyilv. >365 nap fő	Álláskeresői ellátásban részesülő	Szociális ellátásban részesülő	25 év alatti fő	50 éves és idősebb fő	Pályakezdő fő	Legfeljebb 8 általános fő	Gazdaságilag aktív népesség (becsült) 2017-re	Mutató '2018' ¹
Tolna megye:	221 799	5 952	1 366	1 262	1 557	1 040	1 761	768	2 733	95 750	6,2
Ország össz. :	9 797 561	251 047	66 236	64 718	71 814	39 330	84 854	26 281	107 426	4 613 100	5,4

¹ Regisztráltak száma / a gazdaságilag aktív népesség becsült száma.



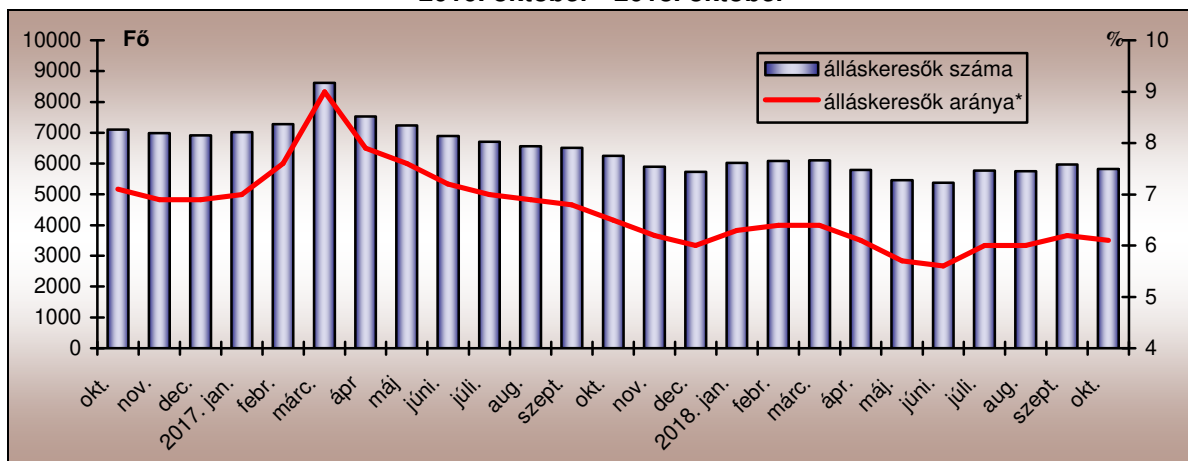
TOLNA MEGYEI KORMÁNYHIVATAL

A MUNKAERŐ-PIACI HELYZET ALAKULÁSA TOLNA MEGYÉBEN – 2018. OKTÓBER

Nyilvántartott álláskeresők száma és aránya

2018. október 20-án a Tolna Megyei Kormányhivatal Társadalombiztosítási és Foglalkoztatási Főosztályának nyilvántartásában **5.823 álláskereső** szerepelt, amely az előző hónaphoz képest 146 fős (2,4%-os) csökkenést jelentett. Éves bázison az álláskeresők száma 424 fős (6,8%-os) csökkenést mutatott.

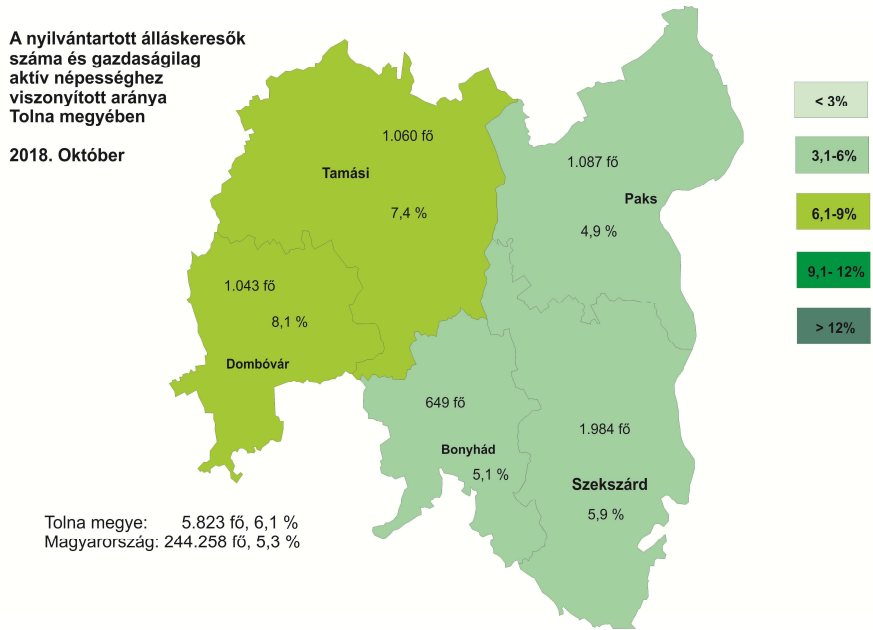
**A nyilvántartott álláskeresők számának alakulása Tolna megyében
2016. október - 2018. október**



Október hónap folyamán szeptemberhez képest 250 fővel kevesebben, 1.012-en váltak álláskeresővé Tolna megyében. A nyilvántartásból kikerülők száma 123 fővel nőtt az előző hónaphoz képest, így 1.158 kilépő jellemezte az októbert.

A tárgyhavi zárónapon Tolna megyében a legnagyobb **munkaerő-kínálat**, 1.984 fő a Szekszárdi térséget jellemezte. Paks térségében 1.087 fő, Tamási körzetében 1.060 fő regisztráltat tartottunk nyilván, míg Dombóvár nyilvántartásában 1.043-an szerepeltek. A legkevesebb álláskereső (649 fő) továbbra is a Bonyhádi Járás Foglalkoztatási Osztályának regiszterében volt.

A vizsgált hónapban a nyilvántartott álláskeresők Tolna megye gazdaságilag aktív népességének 6,1%-át tették ki, ami a szeptember havához képest 0,1%-ponttal alacsonyabb, az előző év azonos időszaki arányhoz képest pedig 0,4%-ponttal kevesebb. A Tolna megyei tárgyhavi mutató az országos átlagnál (5,3%) 0,8%-ponttal volt kedvezőtlenebb.

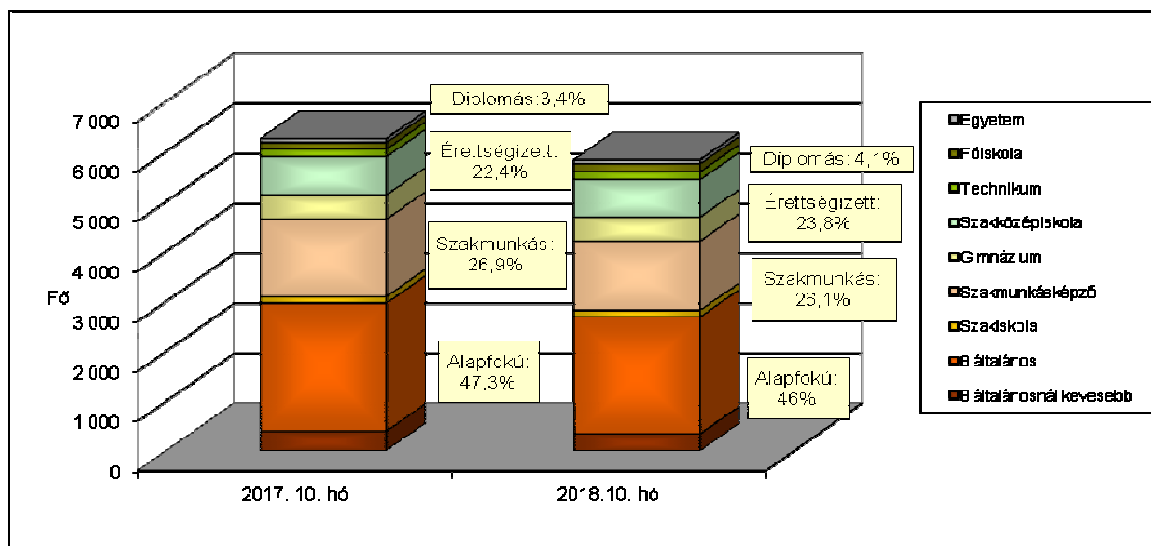


A nyilvántartott álláskeresők gazdaságilag aktív népességhez viszonyított aránya 2018. október hónapban is Dombóvár (8,1%) és Tamási (7,4%) körzetében volt a legmagasabb. Szekszárd vonzáskörzetében 5,9%-os, Bonyhád környékén 5,1%, míg Paks térségében 4,9% volt a ráta értéke. Október hónapban Szekszárd, Bonyhád és Paks mutatója is kedvezőbb volt a megyei átlagnál.

A nyilvántartott álláskeresők összetétele

Az előző év azonos időszakához képest kisebb arányváltozások tapasztalhatók az álláskeresők iskolai végzettség szerinti összetételét tekintve. A legfeljebb általános iskolát végzettek aránya 1,3%-ponttal, a szakmunkásoké 0,8%-ponttal csökkent, az ennél magasabb végzettséggel rendelkezőké pedig a következőképpen alakult: az érettségi bizonyítvánnyal rendelkezők aránya 1,4%-ponttal, míg a diplomások aránya 0,7%-ponttal nőtt. A szakképesítéssel rendelkezők közül a legalább középfokú végzettséggel rendelkezők relatív helyzete a regisztrált álláskeresőkön belül tehát romlott az elmúlt egy évben.

Az álláskeresők iskolai végzettség szerinti összetétele Tolna megyében



A legnagyobb hányadot változatlanul a legfeljebb 8 általános iskolai osztályt végzettek jelentik, 46%-os arányuk alapján az álláskeresők közel felének ez a legmagasabb iskolai végzettsége. Ez azért is komoly probléma, mert az iskolai végzettség az a tényező, ami az álláskeresők elhelyezkedési esélyeit leginkább befolyásolja. Érettségivel az álláskeresők 23,8%-a, szakmunkás végzettséggel 26,1%-uk, diplomával 4,1%-uk rendelkezett.

Néhány, a Tolna megyei álláskeresők összetételét jellemző adat

Jellemző	2018.október		2018. szeptember		2017.október	
	Létszám	Arány	Létszám	Arány	Létszám	Arány
Összes álláskereső	5 823	100,0%	5 969	100,0%	6 247	100,0%
Férfi	2 677	46,0%	2 790	46,7%	3 034	48,6%
Nő	3 146	54,0%	3 179	53,3%	3 213	51,4%
Legfeljebb 25 éves	1 132	19,4%	1 175	19,7%	1 258	20,1%
26 -35 éves	1 211	20,8%	1 229	20,6%	1 259	20,2%
36 - 50 éves	1 873	32,2%	1 934	32,4%	1 985	31,8%
50 év feletti	1 607	27,6%	1 631	27,3%	1 745	27,9%
Pályakezdő	727	12,5%	774	13,0%	789	12,6%
Álláskeresői támogatásban részesülő	1 275	21,9%	1 264	21,2%	1 162	18,6%
Szociális ellátásban részesülő	1 563	26,8%	1 559	26,1%	1 925	30,8%
Ellátásban nem részesülő	2 985	51,3%	3 146	52,7%	3 160	50,6%
Több, mint 12 hónapja folyamatosan nyilvántartott	1 348	23,1%	1 362	22,8%	1 747	28,0%

Pályakezdők

Október folyamán az előző havihoz képest 87 fővel csökkent a **pályakezdő álláskeresők beáramlása** a foglalkoztatási osztályokra. A tárgy hónapban 171 pályakezdő került be a regisztrációba, ez az előző év azonos időszakához képest is 29 fővel alacsonyabb létszám (200 fő). A belépők között ezúttal a legfeljebb 8 osztályt végzettek szerepeltek a legnagyobb, 49,7%-os arányban, de jelentős volt az érettségizettek (30,4%) és a szakképzéssel rendelkezők (15,8%) beáramlása is. A kilépők száma az előző hónaphoz képest 67 fővel nőtt, így a tárgy hónapban 219 pályakezdő került ki a regisztrációból.

Az októberi zárónapon **727 pályakezdő** szerepelt a regiszterünkben, mely 47 fővel kevesebb az előző havi létszámhoz képest, és az előző évi októberi létszámnál (789 fő) is 62 fővel kevesebb volt. Arányuk az összes nyilvántartott álláskeresőn belül 12,5% volt, ami az előző havinál 0,5%-ponttal, az egy évvel korábbi adatnál pedig 0,1%-ponttal alacsonyabb volt.

Álláskeresői ellátások

A 2018. október 20-i állapot szerint a Tolna megyében nyilvántartott álláskeresők közül 1.275 fő volt jogosult **álláskeresői ellátásra** (álláskeresői járadék, illetve álláskeresői segély), ami 11 fővel magasabb az előző havi létszámnál, és 113 fővel magasabb a 2017. azonos időszaki adatnál is.

Októberben az *álláskeresői járadékban részesülők* száma az előző hónappal megegyezően 856 fő volt,, arányuk az összes álláskeresőhöz viszonyítottn 14,7%-ot tett ki. Az *álláskeresői segélyre*

jogosultak a tárgyhóban 419-en voltak, létszámuk 11 fővel volt több az előző hónaphoz képest, arányuk 7,2%-os volt.

Foglalkoztatást helyettesítő támogatásra 1.553 fő volt jogosult októberben. A szociális típusú ellátásban részesülő nyilvántartott álláskeresők száma a szeptemberihez viszonyítva 4 fővel nőtt, arányuk az előző hónaphoz képest 0,7%-ponttal nőtt, 26,8%-ot tett ki a tárgyidőszakban.

Az álláskeresők több, mint fele (2.985 fő) sem álláskeresési, sem szociális *ellátásra nem volt jogosult*.

Tartós és hátrányos helyzetű álláskeresők

A tartós, több mint egy éve, megszakítás nélkül a nyilvántartásban szereplő álláskeresők száma az előző hónaphoz viszonyítva 14 fővel, az előző év azonos időszakához viszonyítva pedig 399 fővel csökkent. Az 1.348 tartósan állás nélküli, az összes álláskeresőhöz viszonyítva 23,1%-os arányban szerepelt 2018. októberben, ami 4,9%-ponttal alacsonyabb az egy évvel korábbi arányszámnál. A vizsgált csoportba tartozó álláskeresők körében 50,3%-ot tett ki a legfeljebb 8 általános iskolát végzettek aránya, az 50 év felettek aránya 53% volt. A „tartós munkanélküliek” 44,1%-a foglalkoztatást helyettesítő támogatásban részesült a járási hivataltól, 36%-uk pedig semmiféle ellátásra nem volt jogosult.

A munkaerőpiacon leginkább hátránnyal küzdő célcsoportok aránya az álláskeresők körében Tolna megye foglalkoztatási körzeteiben

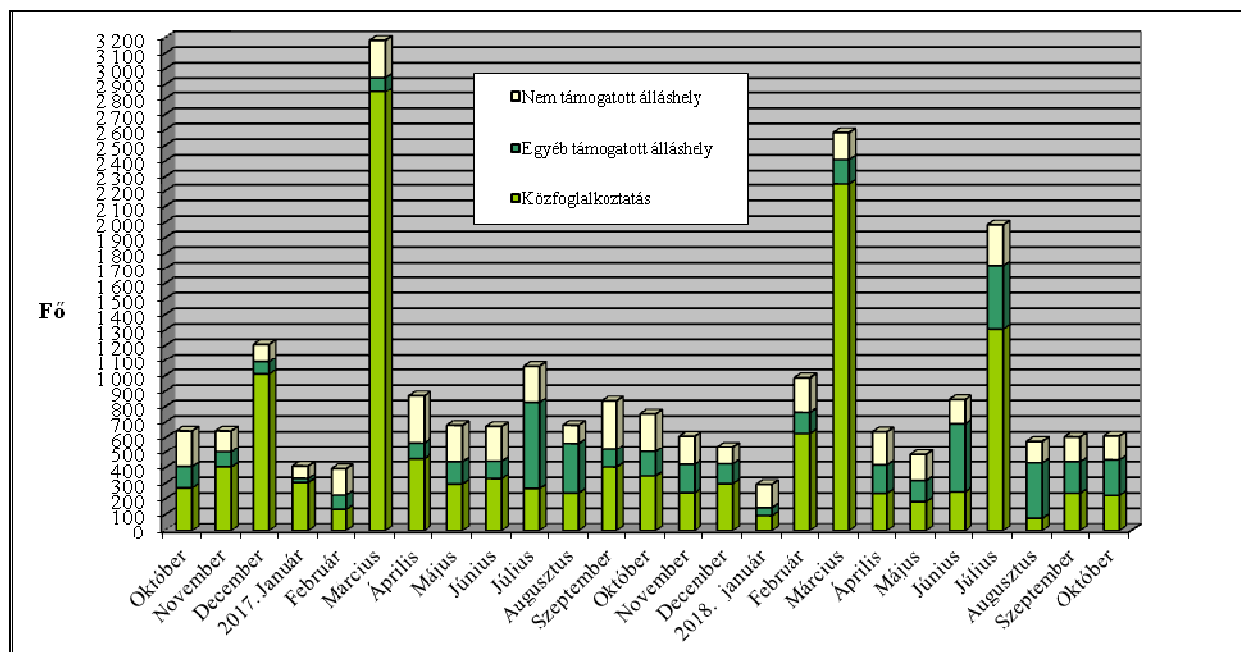
Járási Foglalkoztatási Osztály	Legfeljebb általános iskolát végzettek	50 év felettek	Több mint 12 hónapja folyamatosan regisztráltak	Szociális ellátásban részesülők (EGYT, FHT)	Pályakezdők
aránya a nyilvántartott álláskeresők körében, 2018. október					
Bonyhád	31,3%	21,0%	19,1%	16,8%	16,6%
Dombóvár	45,5%	24,6%	23,9%	26,7%	12,8%
Paks	48,9%	26,7%	28,9%	34,4%	13,2%
Tamási	52,4%	34,2%	15,9%	19,5%	10,8%
Szekszárd	45,9%	28,3%	24,8%	29,9%	11,5%
Tolna megye	46,0%	27,6%	23,1%	26,8%	12,5%
<i>Magyarország</i>	<i>43,1%</i>	<i>32,4%</i>	<i>26,9%</i>	<i>28,8%</i>	<i>10,0%</i>

Munkaerőigények alakulása

A szeptemberi és az októberi zárónap között a munkáltatók Tolna megyében 614 főre vonatkozó új munkaerőigényt jelentettek be a Foglalkoztatási Osztályokon, ez az előző havi bejelentéshez viszonyítva öttenél több, de az egy évvel korábbi bejelentéshez képest 141 álláshellyel kevesebb.

A tárgyhavi újonnan jelzett üres állások közül 200 Szekszárd, 168 Tamási, 121 Paks, 87 Dombóvár, 38 pedig Bonyhád térségében jelent meg.

Az új álláshelyek számának alakulása Tolna megyében, 2016. október - 2018. október



Az újonnan bejelentett *támogatott álláslehetőségek* száma 454 volt, 55-tel kevesebb az egy évvel korábbi bejelentéshez képest. A *támogatott állások* 49,8%-a (226 álláshely) érkezett valamely közfoglalkoztatási programhoz, de a tárgyévi új programok döntő többsége március és július hónapban indult el.

Októberben a bejelentett állások közül 160 álláshelyhez a foglalkoztatók nem igényelték állami támogatást, ez az előző havinál 7-tel, az egy évvel korábbinál pedig 86-tal volt kevesebb. A nem támogatott munkaerőigények többsége a szakmai, tudományos műszaki tevékenységek (49 álláshely) területéről, a feldolgozóipariból (34 álláshely), a kereskedelem és gépjárműjavítás ágazatból (14 álláshely), a szállítás, raktározás ágazatból (13 álláshely), a mezőgazdaságból (12 álláshely), valamint a humán-egészségügyi, szociális tevékenységek (10 álláshely) területéről érkezett, míg a többi nemzetgazdasági ágból 10 fő alatti igény-bejelentések érkeztek (összesen 28 álláshely).

Szekszárd, 2018.11.13.

Készítette: Varga Anikó

Településszintű munkaerő-piaci adatok 2018. október 20.

Járási Foglalkoztatási Oszt: **Bonyhád**

Település megnevezése	Lakónépesség 2017.	Nyilvántartott álláskereső fő	Foly.nyilv. >365 nap fő	Álláskeresői ellátásban részesülő	Szociális ellátásban részesülő	25 év alatti fő	50 éves és idősebb fő	Pályakezdő fő	Legfeljebb 8 általános fő	Gazdaságilag aktív népesség (becsült) 2017-re	Mutató '2018' ¹
Aparhant	974	15	2	4	3	3	3	1	4	411	3,6
Bátaapáti	415	11	3	7	0	3	3	2	5	160	6,9
Bonyhád	13179	253	40	59	32	51	49	45	57	5547	4,6
Bonyhádvarasd	403	6	2	1	2	0	0	0	1	166	3,6
Cikó	861	26	7	6	4	4	8	4	8	333	7,8
Felsőnána	577	15	3	1	2	8	3	5	7	269	5,6
Grábóc	167	7	0	1	3	2	3	2	3	56	12,6
Györe	636	11	0	2	0	2	2	2	2	247	4,5
Izmény	460	9	0	2	1	1	0	1	3	182	4,9
Kakasd	1625	21	2	4	2	6	4	5	0	679	3,1
Kéty	676	9	1	3	1	2	3	2	4	304	3,0
Kisdorog	723	24	4	4	4	7	7	4	7	315	7,6
Kismányok	319	6	3	1	0	1	2	0	0	127	4,7
Kisvejke	402	25	10	1	7	5	6	6	19	159	15,8
Lengyel	526	23	7	5	5	2	6	2	7	217	10,6
Mórág	710	23	7	7	7	3	9	1	11	242	9,5
Mócsény	371	9	1	2	1	1	3	1	2	135	6,7
Mucsfa	353	6	2	2	0	2	2	1	4	149	4,0
Murga	64	3	0	0	2	1	0	1	1	22	13,8
Nagymányok	2209	37	9	8	7	10	9	6	12	854	4,3
Nagyvejke	156	2	0	0	1	0	0	0	1	66	3,0
Tevel	1334	28	5	7	3	4	3	2	14	616	4,5
Váralja	837	20	5	1	7	11	3	8	12	279	7,2
Závod	282	7	0	1	1	1	2	1	4	105	6,7
Zomba	2005	41	11	3	12	9	15	7	14	967	4,2
Összesen	30 264	637	124	132	107	139	145	109	202	12605	5,1

¹ Regisztráltak száma / a gazdaságilag aktív népesség becslés száma.

Településszintű munkaerő-piaci adatok 2018. október 20.

Járási Foglalkoztatási Oszt: Dombóvár

Település megnevezése	Lakónépesség 2017.	Nyilvántartott álláskereső fő	Foly.nyilv. >365 nap fő	Álláskeresői ellátásban részesülő	Szociális ellátásban részesülő	25 év alatti fő	50 éves és idősebb fő	Pályakezdő fő	Legfeljebb 8 általános fő	Gazdaságilag aktív népesség (becsült) 2017-re	Mutató '2018 ¹
Attala	808	21	6	5	5	4	7	3	12	307	6,8
Csibrák	289	6	2	1	2	3	0	3	3	115	5,2
Csikóstóttós	790	26	3	9	5	6	2	3	10	327	7,9
Dalmand	1197	49	17	12	14	7	16	3	24	547	9,0
Dombóvár	18262	482	104	86	95	88	138	56	156	8011	6,0
Döbrököz	1940	128	54	19	58	20	25	21	76	715	17,9
Gyulaj	984	55	9	6	15	17	11	7	43	284	19,4
Jágónak	254	13	4	2	5	0	5	0	9	84	15,5
Kospupa	831	26	5	7	4	6	10	5	10	357	7,3
Kaposszekcső	1477	40	6	13	9	3	14	2	19	654	6,1
Kocsola	1252	96	25	10	43	19	29	11	55	458	20,9
Kurd	1080	30	4	2	5	8	6	6	16	468	6,4
Lápa fő	162	7	1	1	3	0	2	0	6	59	11,9
Nak	572	25	5	4	10	6	5	3	12	186	13,5
Szakcs	802	22	2	4	4	2	12	0	18	263	8,4
Várong	154	6	1	1	2	3	0	3	3	55	10,9
Összesen	30 854	1 032	248	182	279	192	282	126	472	12890	8,0

¹ Regisztráltak száma / a gazdaságilag aktív népesség becsült száma.

Településszintű munkaerő-piaci adatok 2018. október 20.

Járási Foglalkoztatási Oszt: Paks

Település megnevezése	Lakónépesség 2017.	Nyilvántartott álláskereső fő	Foly.nyilv. >365 nap fő	Álláskeresői ellátásban részesülő	Szociális ellátásban részesülő	25 év alatti fő	50 éves és idősebb fő	Pályakezdő fő	Legfeljebb 8 általános fő	Gazdaságilag aktív népesség (becsült) 2017-re	Mutató '2018 ¹
Bikács	452	26	7	5	8	2	6	1	15	189	13,7
Bölcske	2740	68	22	10	24	21	12	15	34	1129	6,0
Dunaföldvár	8459	202	71	30	84	32	63	28	99	3773	5,4
Dunaszentgyörgy	2515	50	15	11	15	10	13	9	23	1129	4,4
Gerjen	1192	35	13	8	8	6	12	5	17	549	6,4
Györköny	931	19	5	5	6	2	7	0	3	385	4,9
Kajdacs	1235	34	8	12	11	3	13	2	18	509	6,7
Madocsa	1881	26	5	8	6	4	7	2	7	768	3,4
Nagydorog	2531	69	21	16	22	11	20	8	44	1127	6,1
Németkér	1714	41	10	9	13	3	10	3	22	777	5,3
Paks	19022	309	67	53	85	52	86	44	111	9506	3,3
Pálfa	1550	48	15	3	24	7	18	6	32	605	7,9
Pusztahencse	926	53	11	10	20	12	11	9	42	402	13,2
Sárszentlőrinc	1034	53	22	5	31	4	18	4	36	397	13,4
Tengelic	2181	54	22	12	18	7	22	5	25	884	6,1
Összesen:	48 363	1 087	314	197	375	176	318	141	528	22128	4,9

¹ Regisztráltak száma / a gazdaságilag aktív népesség becsült száma.

Településszintű munkaerő-piaci adatok 2018. október 20.

Járási Foglalkoztatási Oszt: Tamási

Település megnevezése	Lakónépesség 2017.	Nyilvántartott álláskereső fő	Foly.nyilv. >365 nap fő	Álláskeresési ellátásban részesülő	Szociális ellátásban részesülő	25 év alatti fő	50 éves és idősebb fő	Pályakezdő fő	Legfeljebb 8 általános fő	Gazdaságilag aktív népesség (becsült) 2017-re	Mutató '2018' ¹
Belecska	346	5	0	1	0	1	1	1	2	143	3,5
Diósberény	328	5	0	2	1	1	1	1	0	105	4,8
Dúzs	241	12	6	5	0	3	6	2	3	89	13,5
Értény	777	59	8	16	11	13	17	8	42	264	22,4
Felsőnyék	972	28	6	13	4	5	11	3	18	393	7,1
Fürged	689	28	1	10	7	6	4	3	21	243	11,5
Gyöng	1983	37	11	14	7	9	16	5	22	671	5,5
Högyész	2796	69	13	30	13	13	34	10	29	1033	6,7
Iregszemcse	2600	63	14	18	13	16	20	9	25	1000	6,3
Kalaznó	119	4	1	2	2	0	3	0	3	48	8,3
Keszőhidegkút	194	4	1	2	0	0	2	0	3	74	5,4
Kisszékely	295	5	0	1	2	1	2	0	3	92	5,5
Koppányszántó	294	9	2	3	3	0	5	0	6	105	8,6
Magyarkeszi	1204	56	8	14	15	11	18	7	31	496	11,3
Misza	265	13	2	6	3	0	8	0	8	77	16,9
Mucsi	434	36	1	5	14	2	16	3	26	169	21,3
Nagykónyi	1088	51	9	18	10	3	21	1	31	412	12,4
Nagyszékely	405	15	8	10	2	1	10	1	10	125	12,0
Nagyszokoly	896	42	6	8	14	9	12	4	26	298	14,1
Ozora	1621	68	2	19	9	16	19	11	47	548	12,4
Pári	608	23	2	7	5	4	7	3	15	232	9,9
Pincehely	2150	61	5	17	10	11	16	6	28	831	7,3
Regöly	1123	20	4	14	0	1	9	0	7	482	4,1
Simontornya	3953	94	17	26	21	14	32	9	46	1634	5,8
Szakadát	190	8	1	2	2	2	2	2	4	65	12,4
Szakály	1322	36	5	10	6	5	9	4	11	514	7,0
Szárasd	244	7	2	2	0	0	4	0	6	80	8,7
Tamási	8002	158	28	54	26	26	55	17	59	3427	4,6
Tolnanémedi	1039	23	5	12	3	1	13	1	12	368	6,2
Udvari	324	8	2	7	0	0	4	0	5	105	7,6
Újireg	280	8	1	3	1	3	3	2	5	101	7,9
Varsád	341	11	1	3	2	3	4	2	4	124	8,9
Összesen:	37 123	1 066	172	354	206	180	384	115	558	14346	7,4

¹ Regisztráltak száma / a gazdaságilag aktív népesség becsült száma.

Településszintű munkaerő-piaci adatok 2018. október 20.

Járási Foglalkoztatási Oszt: Szekszárd

Település megnevezése	Lakónépesség 2017.	Nyilvántartott álláskereső fő	Foly.nyilv. >365 nap fő	Álláskeresői ellátásban részesülő	Szociális ellátásban részesülő	25 év alatti fő	50 éves és idősebb fő	Pályakezdő fő	Legfeljebb 8 általános fő	Gazdaságilag aktív népesség (becsült) 2017-re	Mutató '2018 ¹
Alsónána	691	31	14	10	12	3	14	2	13	287	10,8
Alsónyék	744	29	10	8	15	2	16	2	14	286	10,1
Báta	1635	74	33	6	34	9	31	7	49	641	11,6
Bátaszék	6062	120	27	26	41	26	38	18	56	2714	4,4
Decs	3712	148	29	17	59	23	31	18	78	1591	9,3
Harc	864	24	7	7	7	2	11	1	9	401	6,0
Kistormás	336	11	2	1	4	0	4	0	3	138	8,0
Kölesd	1487	47	7	16	16	3	16	1	22	540	8,7
Medina	788	26	5	3	6	5	8	3	16	511	5,1
Őcsény	2288	48	12	12	10	6	17	5	18	1044	4,6
Pörboly	536	12	4	2	6	2	4	2	5	218	5,5
Sárpilis	686	47	12	8	27	5	17	2	26	269	17,5
Sióagárd	1211	21	5	8	8	1	10	0	6	531	4,0
Szálka	566	6	1	3	1	1	1	0	1	269	2,2
Szedres	2171	66	9	13	13	14	21	11	38	1035	6,4
Szekszárd	32541	700	167	145	171	105	206	84	270	15506	4,5
Várdomb	1074	20	3	5	4	2	6	3	4	538	3,7
Összesen:	57 392	1 430	347	290	434	209	451	159	628	26520	5,4

¹ Regisztráltak száma / a gazdaságilag aktív népesség becsült száma.

Településszintű munkaerő-piaci adatok 2018. október 20.

Munkaerő-piaci Pont: Tolna

Település megnevezése	Lakónépesség 2017.	Nyilvántartott álláskereső fő	Foly.nyilv. >365 nap fő	Álláskeresői ellátásban részesülő	Szociális ellátásban részesülő	25 év alatti fő	50 éves és idősebb fő	Pályakezdő fő	Legfeljebb 8 általános fő	Gazdaságilag aktív népesség (becsült) 2017-re	Mutató '2018' ¹
Bogyiszló	2126	84	19	14	30	19	22	7	53	837	10,0
Fadd	4020	110	28	27	23	17	40	10	60	1556	7,1
Fácánkert	622	21	7	5	4	4	4	3	11	285	7,4
Tolna	11035	336	94	73	104	58	101	48	159	4583	7,3
Összesen:	17803	551	148	119	161	98	167	68	283	7261	7,6

¹ Regisztráltak száma / a gazdaságilag aktív népesség becsült száma.

Megye - Ország összesen

Település megnevezése	Lakónépesség 2017.	Nyilvántartott álláskereső fő	Foly.nyilv. >365 nap fő	Álláskeresői ellátásban részesülő	Szociális ellátásban részesülő	25 év alatti fő	50 éves és idősebb fő	Pályakezdő fő	Legfeljebb 8 általános fő	Gazdaságilag aktív népesség (becsült) 2017-re	Mutató '2018' ¹
Tolna megye:	221 799	5 803	1 353	1 274	1 562	994	1 747	718	2 671	95 750	6,1
Ország össz. :	9 797 561	244 258	65 818	64 101	70 421	37 490	84 347	24 487	105 288	4 613 100	5,3

¹ Regisztráltak száma / a gazdaságilag aktív népesség becsült száma.



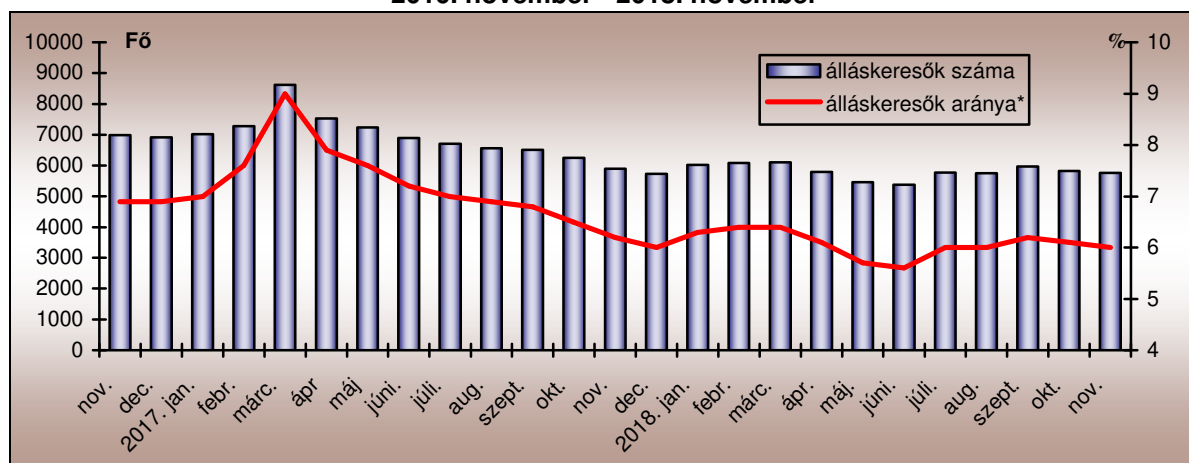
TOLNA MEGYEI KORMÁNYHIVATAL

A MUNKAERŐ-PIACI HELYZET ALAKULÁSA TOLNA MEGYÉBEN – 2018. NOVEMBER

Nyilvántartott álláskeresők száma és aránya

2018. november 20-án a Tolna Megyei Kormányhivatal Társadalombiztosítási és Foglalkoztatási Főosztályának nyilvántartásában **5.760 álláskereső** szerepelt, amely az előző hónaphoz képest 63 fős (1,1%-os) csökkenést jelentett. Éves bázison az álláskeresők száma 141 fős (2,4%-os) csökkenést mutatott.

A nyilvántartott álláskeresők számának alakulása Tolna megyében 2016. november - 2018. november



November hónap folyamán októberhez képest 58 fővel többen, 1.070-en váltak álláskeresővé Tolna megyében. A nyilvántartásból kikerülők száma 26 fővel csökkent az előző hónaphoz képest, így 1.132 kilépő jellemezte a novembert.

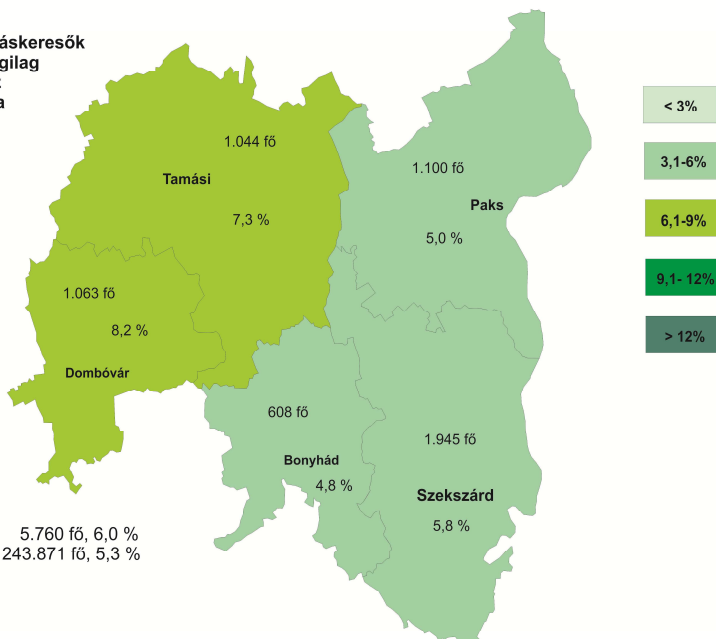
A tárgyhavi zárónapon Tolna megyében a legnagyobb **munkaerő-kínálat**, 1.945 fő a Szekszárdi térséget jellemezte. Paks térségében 1.100 fő, Dombóvár körzetében 1.063 fő regisztráltat tartottunk nyilván, míg Tamási nyilvántartásában 1.044-en szerepeltek. A legkevesebb álláskereső (608 fő) továbbra is a Bonyhádi Járás Foglalkoztatási Osztályának regiszterében volt.

A vizsgált hónapban a nyilvántartott álláskeresők Tolna megye gazdaságilag aktív népességének 6,0%-át tették ki, ami a szeptember havához képest 0,1%-ponttal alacsonyabb, az előző év azonos időszaki arányhoz képest pedig 0,2%-ponttal kevesebb. A Tolna megyei tárgyhavi mutató az országos átlagnál (5,3%) 0,7%-ponttal volt kedvezőtlenebb.

A nyilvántartott álláskeresők száma és gazdaságilag aktív népességhez viszonyított aránya Tolna megyében

2018. November

Tolna megye: 5.760 fő, 6,0 %
Magyarország: 243.871 fő, 5,3 %

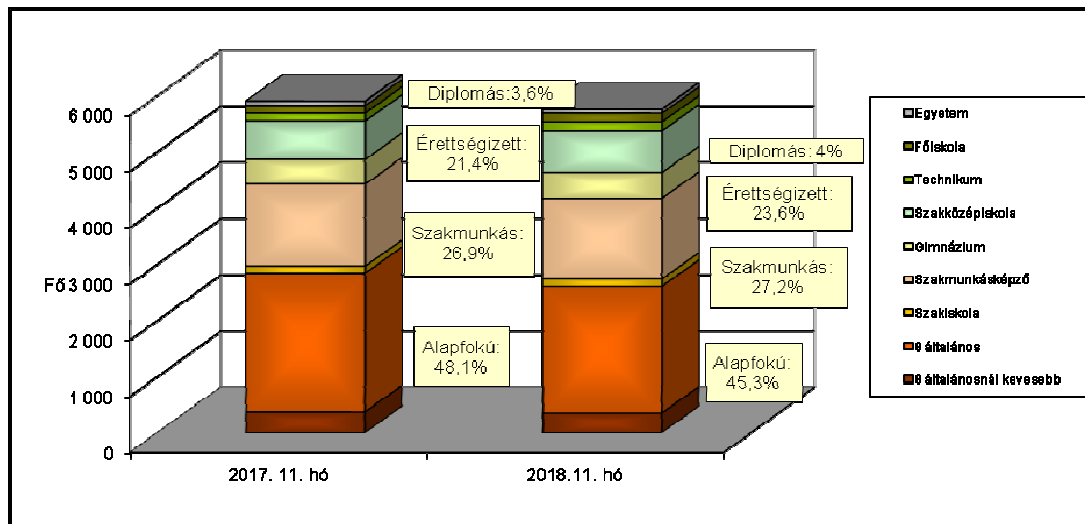


A nyilvántartott álláskeresők gazdaságilag aktív népességhez viszonyított aránya 2018. november hónapban is Dombóvár (8,2%) és Tamási (7,3%) körzetében volt a legmagasabb. Szekszárd vonzáskörzetében 5,8%-os, Paks környékén 5%, míg Bonyhád térségében 4,8% volt a ráta értéke. November hónapban Szekszárd, Bonyhád és Paks mutatója is kedvezőbb volt a megyei átlagnál.

A nyilvántartott álláskeresők összetétele

Az előző év azonos időszakához képest kisebb arányváltozások tapasztalhatók az álláskeresők iskolai végzettség szerinti összetételét tekintve. A legfeljebb általános iskolát végzettek aránya 2,8%-ponttal csökkent, míg a szakmunkásoké 0,3%-ponttal nőtt, az ennél magasabb végzettséggel rendelkezőké pedig a következőképpen alakult: az érettségi bizonyítvánnyal rendelkezők aránya 2,2%-ponttal, míg a diplomások aránya 0,4%-ponttal nőtt. A szakképesítéssel rendelkezők közül a legalább középfokú végzettséggel rendelkezők relatív helyzete a regisztrált álláskeresőkön belül tehát romlott az elmúlt egy évben.

Az álláskeresők iskolai végzettség szerinti összetétele Tolna megyében



A legnagyobb hányadot változatlanul a legfeljebb 8 általános iskolai osztályt végzettek jelentik, 45,3%-os arányuk alapján az álláskeresők közel felének ez a legmagasabb iskolai végzettsége. Ez azért is komoly probléma, mert az iskolai végzettség az a tényező, ami az álláskeresők elhelyezkedési esélyeit leginkább befolyásolja. Érettségivel az álláskeresők 23,6%-a, szakmunkás végzettséggel 27,2%-uk, diplomával 4,0%-uk rendelkezett.

Néhány, a Tolna megyei álláskeresők összetételét jellemző adat

Jellemző	2018.november		2018. október		2017.november	
	Létszám	Arány	Létszám	Arány	Létszám	Arány
Összes álláskereső	5 760	100,0%	5 823	100,0%	5 901	100,0%
Férfi	2 714	47,1%	2 677	46,0%	2 864	48,5%
Nő	3 046	52,9%	3 146	54,0%	3 037	51,5%
Legfeljebb 25 éves	1 050	18,2%	1 132	19,4%	1 107	18,8%
26 -35 éves	1 182	20,5%	1 211	20,8%	1 192	20,2%
36 - 50 éves	1 838	31,9%	1 873	32,2%	1 907	32,3%
50 év feletti	1 690	29,3%	1 607	27,6%	1 695	28,7%
Pályakezdő	652	11,3%	727	12,5%	704	11,9%
Álláskeresői támogatásban részesülő	1 296	22,5%	1 275	21,9%	1 172	19,9%
Szociális ellátásban részesülő	1 549	26,9%	1 563	26,8%	1 812	30,7%
Ellátásban nem részesülő	2 915	50,6%	2 985	51,3%	2 917	49,4%
Több, mint 12 hónapja folyamatosan nyilvántartott	1 315	22,8%	1 348	23,1%	1 661	28,1%

Pályakezdők

November folyamán az előző havihoz képest 15 fővel csökkent a **pályakezdő álláskeresők beáramlása** a foglalkoztatási osztályokra. A tárgy hónapban 156 pályakezdő került be a regisztrációba, ez az előző év azonos időszakához képest (140 fő) 16 fővel magasabb létszám. A belépők között ezúttal az érettségizettek szerepeltek a legnagyobb, 40,4%-os arányban, de jelentős volt a legfeljebb 8 osztályt végzettek (39,7%) és a szakképzettséggel rendelkezők (17,9%) beáramlása is. A kilépők száma az előző hónaphoz képest 11 fővel nőtt, így a tárgy hónapban 230 pályakezdő került ki a regisztrációból.

A novemberi zárónapon **652 pályakezdő** szerepelt a regiszterünkben, mely 75 fővel kevesebb az előző havi létszámhoz képest, és az előző évi novemberi létszámnál (704 fő) is 52 fővel kevesebb volt. Arányuk az összes nyilvántartott álláskeresőn belül 11,3% volt, ami az előző havinál 1,2%-ponttal, az egy évvel korábbi adatnál pedig 0,6%-ponttal alacsonyabb volt.

Álláskeresői ellátások

A 2018. november 20-i állapot szerint a Tolna megyében nyilvántartott álláskeresők közül 1.296 fő volt jogosult **álláskeresői ellátásra** (álláskeresői járadék, illetve álláskeresői segély), ami 21 fővel magasabb az előző havi létszámnál, és 124 fővel magasabb a 2017. azonos időszaki adatnál is.

Novemberben az *álláskeresői járadékban részesülők* száma 861 fő volt, mely az előző havihoz képest 5 fős emelkedést jelent, arányuk az összes álláskeresőhöz viszonyítottn 15%-ot tett ki. Az *álláskeresői segélyre jogosultak* a tárgy hónapban 435-en voltak, létszámuk 16 fővel volt több az előző hónaphoz képest, arányuk 7,6%-os volt.

Foglalkoztatást helyettesítő támogatásra 1.539 fő volt jogosult novemberben. A szociális típusú ellátásban részesülő nyilvántartott álláskeresők száma az októberi létszámhoz viszonyítva 14 fővel csökkent, arányuk az előző hónaphoz képest 0,1%-ponttal csökkent, 26,9%-ot tett ki a tárgyidőszakban. Az álláskeresők több mint fele (2.915 fő) sem álláskeresői, sem szociális *ellátásra nem volt jogosult*.

Tartós és hátrányos helyzetű álláskereső

A tartós, több mint egy éve, megszakítás nélkül a nyilvántartásban szereplő álláskeresők száma az előző hónaphoz viszonyítva 33 fővel, az előző év azonos időszakához viszonyítva pedig 346 fővel csökkent. Az 1.315 tartósan állás nélküli, az összes álláskeresőhöz viszonyítva 22,8%-os arányban szerepelt 2018. novemberben, ami 5,3%-ponttal alacsonyabb az egy évvel korábbi arányszámnál. A vizsgált csoportba tartozó álláskeresők körében 49,4%-ot tett ki a legfeljebb 8 általános iskolát végzettek aránya, az 50 év felettiek aránya 54,1% volt. A „tartós munkanélküliek” 42,8%-a foglalkoztatást helyettesítő támogatásban részesült a járási hivataltól, 36,4%-uk pedig semmiféle ellátásra nem volt jogosult.

A munkaerőpiacon leginkább hátránnyal küzdő célcsoportok aránya az álláskeresők körében Tolna megye foglalkoztatási körzeteiben

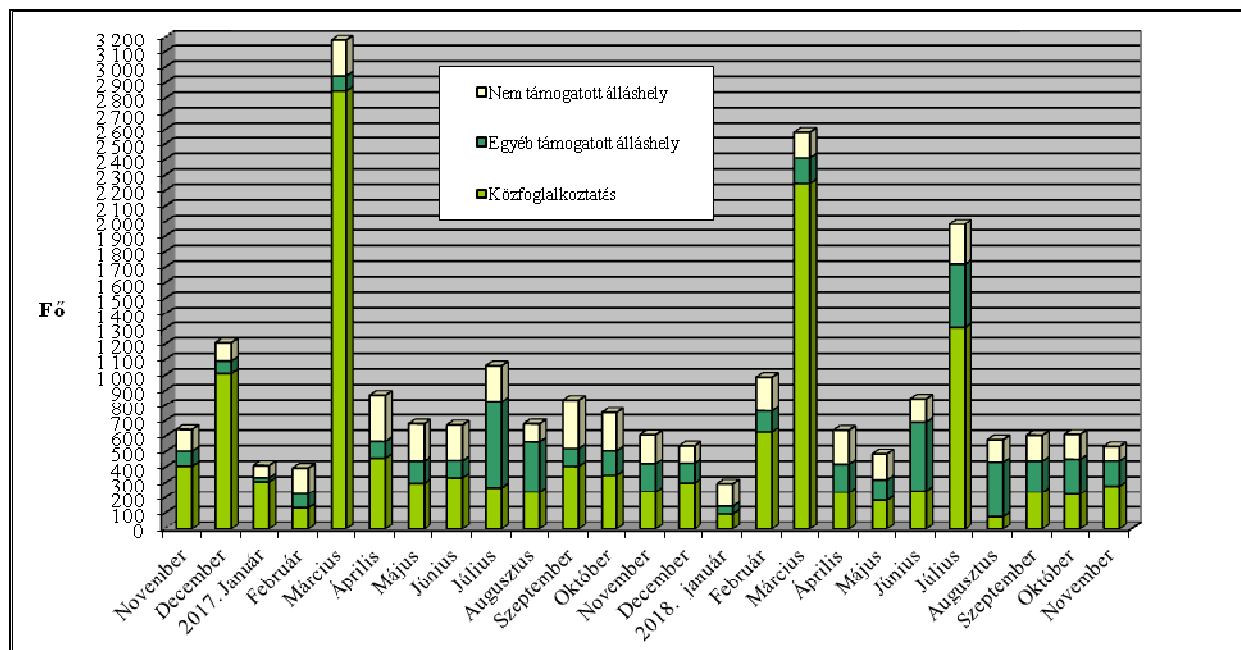
Járási Foglalkoztatási Osztály	Legfeljebb általános iskolát végzettek	50 év felettiek	Több mint 12 hónapja folyamatosan regisztráltak	Szociális ellátásban részesülők (EGYT, FHT)	Pályakezdők
aránya a nyilvántartott álláskeresők körében, 2018. november					
Bonyhád	31,1%	23,0%	20,1%	15,8%	16,0%
Dombóvár	44,1%	25,1%	23,0%	25,3%	11,0%
Paks	47,8%	27,5%	27,9%	33,7%	12,7%
Tamási	50,5%	38,0%	16,0%	21,6%	9,8%
Szekszárd	46,1%	30,0%	24,4%	30,2%	10,1%
Tolna megye	45,3%	29,3%	22,8%	26,9%	11,3%
<i>Magyarország</i>	<i>43,5%</i>	<i>32,8%</i>	<i>27,0%</i>	<i>28,7%</i>	<i>9,7%</i>

Munkaerőigények alakulása

Az októberi és a novemberi zárónap között a munkáltatók Tolna megyében 536 főre vonatkozó **új munkaerőigényt** jelentettek be a Foglalkoztatási Osztályokon, ez az előző havi bejelentéshez viszonyítva 78-cal, és az egy évvel korábbi bejelentéshez képest is 76 álláshellyel kevesebb.

A tárgyhavi újonnan jelzett üres állások közül 245 Szekszárd, 93 Tamási, 79 Paks, 77 Dombóvár, 42 pedig Bonyhád térségében jelent meg.

Az új álláshelyek számának alakulása Tolna megyében, 2016. november - 2018. november



Az újonnan bejelentett *támogatott álláslehetőségek* száma 443 volt, 17-tel több az egy évvel korábbi bejelentéshez képest. A *támogatott állások* 63,2%-a (280 álláshely) érkezett valamely közfoglalkoztatási programhoz, de a tárgyévi új programok döntő többsége március és július hónapban indult el.

Novemberben a bejelentett állások közül 93 álláshelyhez a foglalkoztatók nem igényeltek állami támogatást, ez az előző havinál 67-tel kevesebb, az egy évvel korábbinak pedig a fele. A nem támogatott munkaerőigények többsége a feldolgozóipar (24 álláshely), a mezőgazdaságból (21 álláshely), a kereskedelem és gépjárműjavítás ágazatból (16 álláshely), építőiparból (10 álláshely) érkeztek, míg a többi nemzetgazdasági ágból 10 fő alatti igény-bejelentések érkeztek (összesen 22 álláshely).

Szekszárd, 2018.12.15.

Készítette: Varga Anikó
dr. János Emília

Településszintű munkaerő-piaci adatok 2018. november 20.

Járási Foglalkoztatási Oszt: **Bonyhád**

Település megnevezése	Lakónépesség 2017.	Nyilvántartott álláskereső fő	Foly.nyilv. >365 nap fő	Álláskeresői ellátásban részesülő	Szociális ellátásban részesülő	25 év alatti fő	50 éves és idősebb fő	Pályakezdő fő	Legfeljebb 8 általános fő	Gazdaságilag aktív népesség (becsült) 2017-re	Mutató '2018' ¹
Aparhant	974	16	2	1	3	2	3	1	4	411	3,9
Bátaapáti	415	12	5	6	1	2	4	2	7	160	7,5
Bonyhád	13179	234	42	58	24	48	52	41	54	5547	4,2
Bonyhádvarasd	403	5	2	1	2	0	0	0	2	166	3,0
Cikó	861	24	7	3	4	3	7	3	8	333	7,2
Felsőnána	577	12	2	0	2	5	3	2	5	269	4,5
Grábóc	167	3	0	1	1	1	2	1	1	56	5,4
Györe	636	13	0	3	0	2	2	1	3	247	5,3
Izmény	460	8	0	3	0	0	1	0	3	182	4,4
Kakasd	1625	24	2	5	2	8	5	7	0	679	3,5
Kéty	676	11	1	3	1	3	3	3	3	304	3,6
Kisdorog	723	22	4	5	4	6	7	3	4	315	7,0
Kismányok	319	8	2	2	0	1	4	0	3	127	6,3
Kisvejke	402	21	9	1	9	4	4	5	16	159	13,2
Lengyel	526	20	6	5	4	3	6	2	6	217	9,2
Mórág	710	21	6	6	5	2	9	1	11	242	8,7
Mőcsény	371	10	2	3	1	1	4	1	2	135	7,4
Mucsfa	353	4	1	1	1	0	2	0	3	149	2,7
Murga	64	2	0	0	2	0	1	0	1	22	9,2
Nagymányok	2209	39	9	8	7	12	9	7	13	854	4,6
Nagyvejke	156	2	0	0	1	0	0	0	1	66	3,0
Tevel	1334	26	5	6	4	5	3	4	13	616	4,2
Váralja	837	24	5	4	6	10	3	8	12	279	8,6
Závod	282	6	0	0	1	1	1	1	2	105	5,7
Zomba	2005	37	10	6	10	7	14	5	12	967	3,8
Összesen	30 264	604	122	131	95	126	149	98	189	12605	4,8

¹ Regisztráltak száma / a gazdaságilag aktív népesség becsült száma.

Településszintű munkaerő-piaci adatok 2018. november 20.

Járási Foglalkoztatási Oszt: Dombóvár

Település megnevezése	Lakónépesség 2017.	Nyilvántartott álláskereső fő	Foly.nyilv. >365 nap fő	Álláskeresői ellátásban részesülő	Szociális ellátásban részesülő	25 év alatti fő	50 éves és idősebb fő	Pályakezdő fő	Legfeljebb 8 általános fő	Gazdaságilag aktív népesség (becsült) 2017-re	Mutató '2018 ¹
Attala	808	19	6	6	6	3	6	2	12	307	6,2
Csibrák	289	9	2	1	4	4	0	3	5	115	7,9
Csikóstóttós	790	25	3	7	2	6	2	3	6	327	7,6
Dalmand	1197	46	18	11	15	8	16	3	20	547	8,4
Dombóvár	18262	506	102	99	89	90	145	55	159	8011	6,3
Döbrököz	1940	124	50	19	52	21	26	18	71	715	17,3
Gyulaj	984	52	10	6	15	11	11	5	41	284	18,3
Jágónak	254	11	2	2	3	0	6	0	8	84	13,1
Kospupa	831	25	5	8	2	3	10	3	8	357	7,0
Kaposszekcső	1477	46	6	19	8	2	14	0	22	654	7,0
Kocsola	1252	100	27	12	44	16	32	10	56	458	21,8
Kurd	1080	29	3	3	7	7	6	5	17	468	6,2
Lápafo	162	8	1	1	3	1	2	0	6	59	13,6
Nak	572	28	5	5	12	6	3	4	15	186	15,1
Szakcs	802	22	2	2	4	2	11	0	17	263	8,4
Várong	154	7	1	0	2	3	1	3	4	55	12,8
Összesen	30 854	1 057	243	201	268	183	291	114	467	12890	8,2

¹ Regisztráltak száma / a gazdaságilag aktív népesség becsült száma.

Településszintű munkaerő-piaci adatok 2018. november 20.

Járási Foglalkoztatási Oszt: Paks

Település megnevezése	Lakónépesség 2017.	Nyilvántartott álláskereső fő	Foly.nyilv. >365 nap fő	Álláskeresői ellátásban részesülő	Szociális ellátásban részesülő	25 év alatti fő	50 éves és idősebb fő	Pályakezdő fő	Legfeljebb 8 általános fő	Gazdaságilag aktív népesség (becsült) 2017-re	Mutató '2018 ¹
Bikács	452	21	6	3	6	3	6	2	10	189	11,1
Bölcske	2740	67	23	8	24	19	12	12	33	1129	5,9
Dunaföldvár	8459	204	66	29	84	36	65	32	102	3773	5,4
Dunaszentgyörgy	2515	54	15	11	18	11	13	9	22	1129	4,8
Gerjen	1192	35	13	11	6	5	11	4	14	549	6,4
Györköny	931	18	6	5	5	2	7	1	4	385	4,7
Kajdacs	1235	36	8	8	11	3	11	1	22	509	7,1
Madocsa	1881	26	6	7	4	3	7	0	8	768	3,4
Nagydorog	2531	70	20	19	22	12	22	9	36	1127	6,2
Németkér	1714	47	11	9	14	5	12	3	27	777	6,1
Paks	19022	306	65	51	83	52	86	43	108	9506	3,2
Pálfa	1550	49	15	5	23	7	20	6	32	605	8,1
Pusztahencse	926	54	11	12	18	12	10	10	41	402	13,4
Sárszentlőrinc	1034	65	22	4	36	3	22	3	45	397	16,4
Tengelic	2181	52	22	11	18	8	21	5	22	884	5,9
Összesen:	48 363	1 104	309	193	372	181	325	140	526	22128	5,0

¹ Regisztráltak száma / a gazdaságilag aktív népesség becsült száma.

Településszintű munkaerő-piaci adatok 2018. november 20.

Járási Foglalkoztatási Oszt: Tamási

Település megnevezése	Lakónépesség 2017.	Nyilvántartott álláskereső fő	Foly.nyilv. >365 nap fő	Álláskeresői ellátásban részesülő	Szociális ellátásban részesülő	25 év alatti fő	50 éves és idősebb fő	Pályakezdő fő	Legfeljebb 8 általános fő	Gazdaságilag aktív népesség (becsült) 2017-re	Mutató '2018' ¹
Belecska	346	4	0	2	0	1	1	0	1	143	2,8
Diósberény	328	5	0	1	1	1	1	1	0	105	4,8
Dúzs	241	11	6	5	1	1	6	1	2	89	12,4
Értény	777	59	8	18	14	10	21	6	42	264	22,4
Felsőnyék	972	24	5	13	3	5	11	3	13	393	6,1
Fürged	689	26	1	9	7	5	3	2	19	243	10,7
Gyöng	1983	41	12	16	9	8	17	4	23	671	6,1
Högyész	2796	72	13	30	11	13	35	11	27	1033	7,0
Iregszemcse	2600	74	13	20	18	12	26	7	40	1000	7,4
Kalaznó	119	7	1	4	2	0	5	0	3	48	14,6
Keszőhidegkút	194	3	1	2	0	0	2	0	2	74	4,1
Kisszékely	295	7	0	1	2	2	2	0	5	92	7,6
Koppányszántó	294	10	2	4	2	0	6	0	6	105	9,6
Magyarkezi	1204	54	8	16	15	7	23	6	31	496	10,9
Miszla	265	12	2	6	3	0	8	0	7	77	15,6
Mucsi	434	33	1	8	14	1	15	2	25	169	19,5
Nagykónyi	1088	51	10	19	10	5	23	2	33	412	12,4
Nagyszékely	405	19	8	11	2	1	10	1	10	125	15,2
Nagyszokoly	896	32	6	8	12	4	12	2	19	298	10,7
Ozora	1621	62	2	16	11	11	21	8	41	548	11,3
Pári	608	27	2	11	5	1	10	1	18	232	11,6
Pincehely	2150	54	5	14	10	7	19	5	25	831	6,5
Regöly	1123	18	4	13	2	1	8	0	7	482	3,7
Simontornya	3953	95	17	33	25	13	37	11	40	1634	5,8
Szakadát	190	6	1	1	1	0	2	0	4	65	9,3
Szakály	1322	32	5	6	7	7	9	6	9	514	6,2
Szárasd	244	4	0	1	1	0	2	0	4	80	5,0
Tamási	8002	161	27	52	31	30	56	21	52	3427	4,7
Tolnanémedi	1039	22	6	12	2	1	12	0	10	368	6,0
Udvari	324	8	2	7	0	0	4	0	4	105	7,6
Újireg	280	8	1	3	1	3	3	2	5	101	7,9
Varsád	341	8	1	3	2	1	4	1	3	124	6,5
Összesen:	37 123	1 049	170	365	224	151	414	103	530	14346	7,3

¹ Regisztráltak száma / a gazdaságilag aktív népesség becslés száma.

Településszintű munkaerő-piaci adatok 2018. november 20.

Járási Foglalkoztatási Oszt: Szekszárd

Település megnevezése	Lakónépesség 2017.	Nyilvántartott álláskereső fő	Foly.nyilv. >365 nap fő	Álláskeresési ellátásban részesülő	Szociális ellátásban részesülő	25 év alatti fő	50 éves és idősebb fő	Pályakezdő fő	Legfeljebb 8 általános fő	Gazdaságilag aktív népesség (becsült) 2017-re	Mutató '2018 ¹
Alsónána	691	31	14	10	11	3	14	2	12	287	10,8
Alsónyék	744	27	9	7	13	3	14	3	14	286	9,4
Báta	1635	61	25	9	25	5	28	5	37	641	9,5
Bátaszék	6062	127	27	30	45	24	42	15	55	2714	4,7
Decs	3712	139	26	17	51	14	34	12	71	1591	8,7
Harc	864	23	7	6	8	2	11	1	8	401	5,7
Kistormás	336	14	2	4	6	1	6	0	6	138	10,2
Kölesd	1487	58	6	21	16	5	20	2	26	540	10,7
Medina	788	29	6	2	11	3	10	2	19	511	5,7
Őcsény	2288	54	15	15	10	8	18	7	24	1044	5,2
Pörboly	536	14	4	4	7	3	4	2	6	218	6,4
Sárpilis	686	43	11	10	21	7	15	3	23	269	16,0
Sióagárd	1211	23	5	5	9	2	11	1	7	531	4,3
Szálka	566	6	1	1	1	2	1	1	1	269	2,2
Szedres	2171	62	9	8	17	11	19	6	35	1035	6,0
Szekszárd	32541	687	160	140	166	99	210	78	277	15506	4,4
Várdomb	1074	28	4	7	7	2	10	3	8	538	5,2
Összesen:	57 392	1 426	331	296	424	194	467	143	629	26520	5,4

¹ Regisztráltak száma / a gazdaságilag aktív népesség becsült száma.

Településszintű munkaerő-piaci adatok 2018. november 20.

Munkaerő-piaci Pont: Tolna

Település megnevezése	Lakónépesség 2017.	Nyilvántartott álláskereső fő	Foly.nyilv. >365 nap fő	Álláskeresői ellátásban részesülő	Szociális ellátásban részesülő	25 év alatti fő	50 éves és idősebb fő	Pályakezdő fő	Legfeljebb 8 általános fő	Gazdaságilag aktív népesség (becsült) 2017-re	Mutató '2018' ¹
Bogyiszló	2126	71	20	8	30	14	20	5	41	837	8,5
Fadd	4020	112	30	26	27	17	42	12	66	1556	7,2
Fácánkert	622	21	7	4	4	4	6	3	12	285	7,4
Tolna	11035	310	90	69	105	38	104	29	146	4583	6,8
Összesen:	17803	514	147	107	166	73	172	49	265	7261	7,1

¹ Regisztráltak száma / a gazdaságilag aktív népesség becslés száma.

Megye - Ország összesen

Település megnevezése	Lakónépesség 2017.	Nyilvántartott álláskereső fő	Foly.nyilv. >365 nap fő	Álláskeresői ellátásban részesülő	Szociális ellátásban részesülő	25 év alatti fő	50 éves és idősebb fő	Pályakezdő fő	Legfeljebb 8 általános fő	Gazdaságilag aktív népesség (becsült) 2017-re	Mutató '2018' ¹
Tolna megye:	221 799	5 754	1 322	1 293	1 549	908	1 818	647	2 606	95 750	6,0
Ország össz. :	9 797 561	243 871	65 920	63 993	70 103	36 710	85 070	23 601	106 072	4 613 100	5,3

¹ Regisztráltak száma / a gazdaságilag aktív népesség becslés száma.



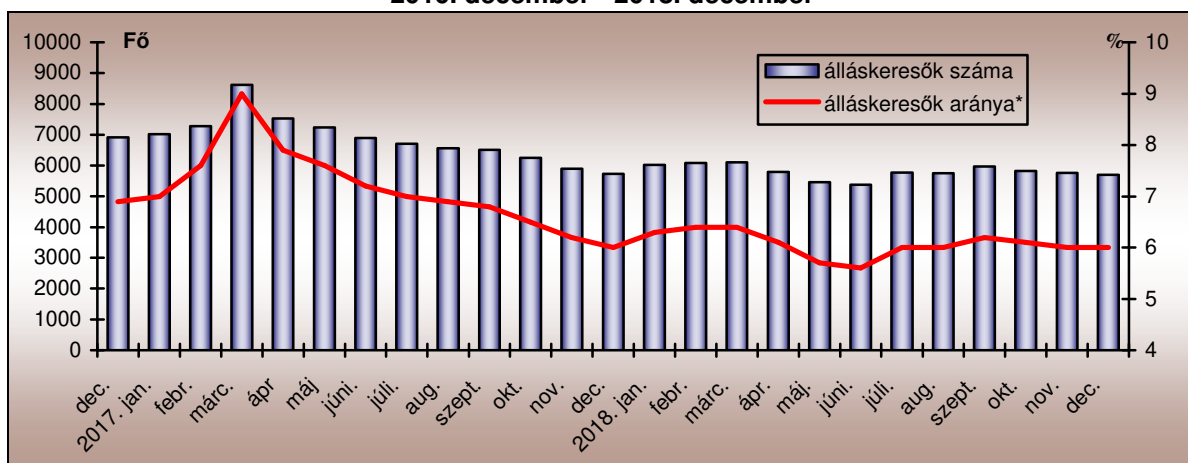
TOLNA MEGYEI KORMÁNYHIVATAL

A MUNKAERŐ-PIACI HELYZET ALAKULÁSA TOLNA MEGYÉBEN – 2018. DECEMBER

Nyilvántartott álláskeresők száma és aránya

2018. december 20-án a Tolna Megyei Kormányhivatal Társadalombiztosítási és Foglalkoztatási Főosztályának nyilvántartásában **5.699 álláskereső** szerepelt, amely az előző hónaphoz képest 61 fős (1,1%-os) csökkenést jelentett. Éves bázison az álláskeresők száma 30 fős (0,5%-os) csökkenést mutatott.


A nyilvántartott álláskeresők számának alakulása Tolna megyében 2016. december - 2018. december



December hónap folyamán novemberhez képest 146 fővel kevesebben, 924-en váltak álláskeresővé Tolna megyében. A nyilvántartásból kikerülőök száma 144 fővel csökkent az előző hónaphoz képest, így 988 kilépő jellemezte a decembert.

A tárgyhavi zárónapon Tolna megyében a legnagyobb **munkaerő-kínálat**, 1.930 fő a Szekszárdi térséget jellemezte. Paks térségében 1.103 fő, Dombóvár körzetében 1.023 fő regisztráltat tartottunk nyilván, míg Tamási nyilvántartásában 1.075-en szerepeltek. A legkevesebb álláskereső (568 fő) továbbra is a Bonyhádi Járás Foglalkoztatási Osztályának regiszterében volt.

A vizsgált hónapban a nyilvántartott álláskeresők Tolna megye gazdaságilag aktív népességének 6,0%-át tették ki, ami a november havi és az előző év azonos időszaki arányhoz képest is egyező. A Tolna megyei tárgyhavi mutató az országos átlagnál (5,2%) 0,8%-ponttal volt kedvezőtlenebb.

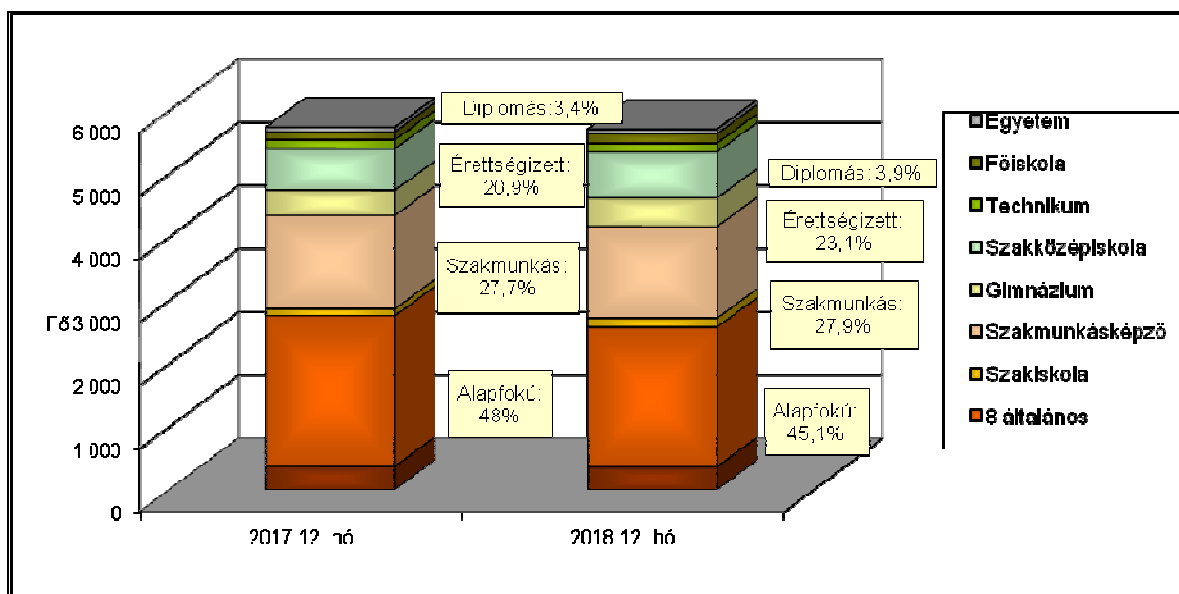


A nyilvántartott álláskeresők gazdaságilag aktív népességhez viszonyított aránya 2018. december hónapban is Dombóvár (7,9%) és Tamási (7,5%) körzetében volt a legmagasabb. Szekszárd vonzáskörzetében 5,7%-os, Paks környékén 5%, míg Bonyhád térségében 4,5% volt a ráta értéke. December hónapban Szekszárd, Bonyhád és Paks mutatója is kedvezőbb volt a megyei átlagnál.

A nyilvántartott álláskeresők összetétele

Az előző év azonos időszakához képest kisebb arányváltozások tapasztalhatók az álláskeresők iskolai végzettség szerinti összetételét tekintve. A legfeljebb általános iskolát végzettek aránya 2,9%-ponttal csökkent, az ennél magasabb végzettséggel rendelkezőké pedig a következőképpen alakult: a szakmunkásoké 0,2%-ponttal, az érettségi bizonyítvánnyal rendelkezőké 2,2%-ponttal, a diplomával rendelkezőké aránya pedig 0,5%-ponttal nőtt. A szakképesítéssel rendelkezők relatív helyzete a regisztrált álláskeresőkön belül tehát romlott az elmúlt egy évben.

Az álláskeresők iskolai végzettség szerinti összetétele Tolna megyében



A legnagyobb hányadot változatlanul a legfeljebb 8 általános iskolai osztályt végzettek jelentik, 45,1%-os arányuk alapján az álláskeresők közel felének ez a legmagasabb iskolai végzettsége. Ez azért is komoly probléma, mert az iskolai végzettség az a tényező, ami az álláskeresők elhelyezkedési esélyeit leginkább befolyásolja. Érettségivel az álláskeresők 23,1%-a, szakmunkás végzettséggel 27,9%-uk, diplomával 3,9%-uk rendelkezett.

Néhány, a Tolna megyei álláskeresők összetételét jellemző adat

Jellemző	2018. december		2018. november		2017. december	
	Létszám	Arány	Létszám	Arány	Létszám	Arány
Összes álláskereső	5 699	100,0%	5 760	100,0%	5 729	100,0%
Férfi	2 750	48,3%	2 714	47,1%	2 823	49,3%
Nő	2 949	51,7%	3 046	52,9%	2 906	50,7%
Legfeljebb 25 éves	996	17,5%	1 050	18,2%	1 008	17,6%
26 - 35 éves	1 165	20,4%	1 182	20,5%	1 165	20,3%
36 - 50 éves	1 834	32,2%	1 838	31,9%	1 884	32,9%
50 év feletti	1 704	29,9%	1 690	29,3%	1 672	29,2%
Pályakezdő	601	10,5%	652	11,3%	624	10,9%
Álláskeresői támogatásban részesülő	1 340	23,5%	1 296	22,5%	1 133	19,8%
Szociális ellátásban részesülő	1 587	27,8%	1 549	26,9%	1 781	31,1%
Ellátásban nem részesülő	2 772	48,6%	2 915	50,6%	2 815	49,1%
Több, mint 12 hónapja folyamatosan nyilvántartott	1 320	23,2%	1 315	22,8%	1 613	28,2%

Pályakezdők

December folyamán az előző havihoz képest 40 fővel csökkent a **pályakezdő álláskeresők beáramlása** a foglalkoztatási osztályokra. A tárgy hónapban 116 pályakezdő került be a regisztrációba, ez az előző év azonos időszakához képest (138 fő) 22 fővel alacsonyabb létszám. A belépők között ezúttal a legfeljebb 8 osztályt végzettek szerepeltek a legnagyobb, 46,6%-os arányban, de jelentős volt az érettségizettek (32,8%) és a szakképzettséggel rendelkezők (16,4%) beáramlása is. A kilépők száma az előző hónaphoz képest 67 fővel csökkent, így a tárgy hónapban 163 pályakezdő került ki a regisztrációból.

A decemberi zárónapon **601 pályakezdő** szerepelt a regiszterünkben, mely 51 fővel kevesebb az előző havi létszámhoz képest, és az előző évi decemberi létszámnál (624 fő) is 23 fővel kevesebb volt. Arányuk az összes nyilvántartott álláskeresőn belül 10,5% volt, ami az előző havinál 0,8%-ponttal, az egy évvel korábbi adatnál pedig 0,4%-ponttal alacsonyabb volt.

Álláskeresői ellátások

A 2018. december 20-i állapot szerint a Tolna megyében nyilvántartott álláskeresők közül 1.340 fő volt jogosult **álláskeresői ellátásra** (álláskeresői járadék, illetve álláskeresői segély), ami 44 fővel magasabb az előző havi létszámnál, és 207 fővel magasabb a 2017. azonos időszaki adatnál is.

Decemberben az *álláskeresői járadékban részesülők* száma 887 fő volt, mely az előző havihoz képest 26 fős emelkedést jelent, arányuk az összes álláskeresőhöz viszonyítottnak 15,6%-ot tett ki. Az *álláskeresői segélyre jogosultak* a tárgy hónapban 453-an voltak, létszámuk 18 fővel volt több az előző hónaphoz képest, arányuk 7,9%-os volt.

Foglalkoztatást helyettesítő támogatásra 1.579 fő volt jogosult decemberben. A szociális típusú ellátásban részesülő nyilvántartott álláskeresők száma a novemberi létszámhoz viszonyítva 38 fővel nőtt, arányuk az előző hónaphoz képest 1%-ponttal nőtt, 27,9%-ot tett ki a tárgyidőszakban.

Az álláskeresők csaknem fele (2.772 fő) sem álláskeresési, sem szociális ellátásra nem volt jogosult.

Tartós és hátrányos helyzetű álláskeresők

A tartós, több mint egy éve, megszakítás nélkül a nyilvántartásban szereplő álláskeresők száma az előző hónaphoz viszonyítva 5 fővel nőtt, az előző év azonos időszakához viszonyítva pedig 293 fővel csökkent. Az 1.320 tartósan állás nélküli az összes álláskeresőhöz viszonyítva 23,2%-os arányban szerepelt 2018. decemberben, ami 5,0%-ponttal alacsonyabb az egy évvel korábbi arányszámnál. A vizsgált csoportba tartozó álláskeresők körében 49,7%-ot tett ki a legfeljebb 8 általános iskolát végzettek aránya, az 50 év felettek aránya 54,7% volt. A „tartós munkanélküliek” 42,2%-a foglalkoztatást helyettesítő támogatásban részesült a járási hivataltól, 36,3%-uk pedig semmiféle ellátásra nem volt jogosult.

A munkaerőpiacon leginkább hátránnyal küzdő célcsoportok aránya az álláskeresők körében Tolna megye foglalkoztatási körzeteiben

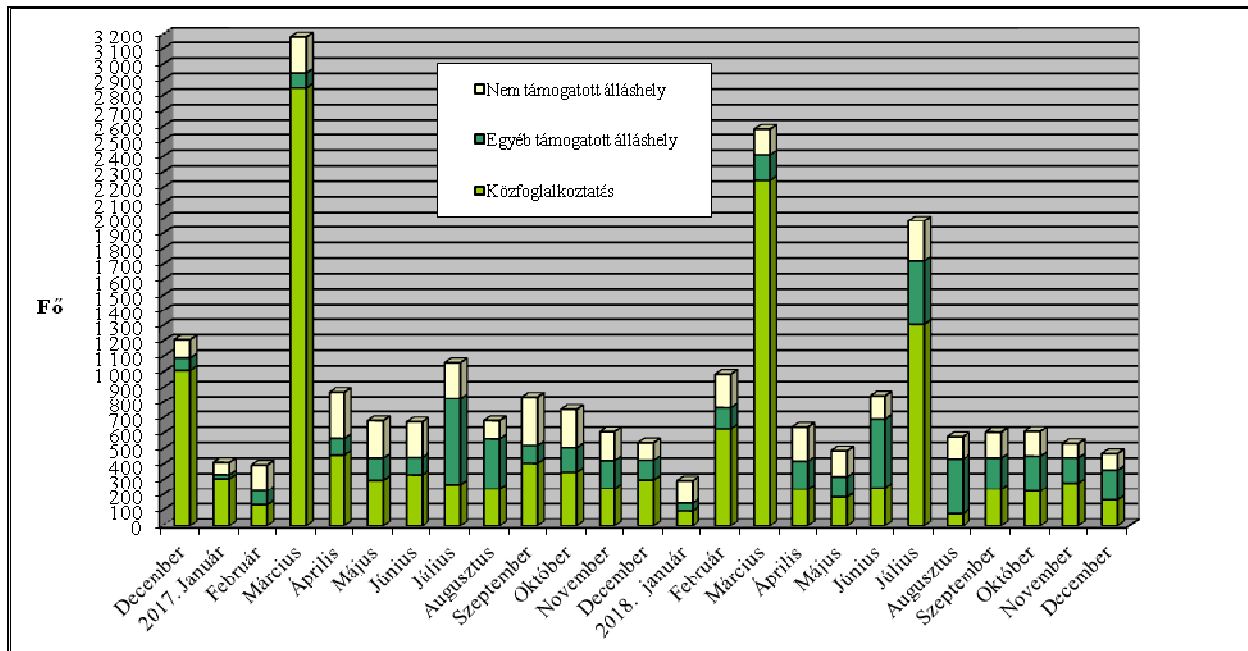
Járási Foglalkoztatási Osztály	Legfeljebb általános iskolát végzettek	50 év felettek	Több mint 12 hónapja folyamatosan regisztráltak	Szociális ellátásban részesülők (EGYT, FHT)	Pályakezdők
aránya a nyilvántartott álláskeresők körében, 2018. december					
Bonyhádi	29,9%	25,7%	20,8%	16,2%	13,2%
Dombóvári	43,4%	24,6%	23,2%	25,2%	11,5%
Paksi	48,6%	27,1%	27,7%	35,5%	12,9%
Tamási	51,0%	38,3%	15,9%	22,3%	8,5%
Szekszárdi	45,3%	30,8%	25,3%	31,3%	9,1%
Tolna megye	45,1%	29,9%	23,2%	27,8%	10,5%
Magyarország	43,8%	33,7%	27,4%	29,3%	8,9%

Munkaerőigények alakulása

November és december között a munkáltatók Tolna megyében 471 főre vonatkozó új munkaerőigényt jelentettek be a Foglalkoztatási Osztályokon, ez az előző havi bejelentéshez viszonyítva 65-tel, és az egy évvel korábbi bejelentéshez képest is 70 álláshellyel kevesebb.

A tárgyhavi újonnan jelzett üres állások közül 174 Szekszárd, 94 Tamási, 69 Paks, 82 Dombóvár, 52 pedig Bonyhád térségében jelent meg.

Az új álláshelyek számának alakulása Tolna megyében, 2016. december - 2018. december



Az újonnan bejelentett *támogatott álláslehetőségek* száma 364 volt, 65-tel kevesebb az egy évvel korábbi bejelentéshez képest. A *támogatott állások* 35,7%-a (168 álláshely) érkezett valamely közfoglalkoztatási programhoz, de a tárgyévi új programok döntő többsége március és július hónapban indult el.

Decemberben a bejelentett állások közül 107 álláshelyhez a foglalkoztatók nem igényelték állami támogatást, ez az előző havinál 14-gyel több, az egy évvel korábbival csaknem egyező (112). A nem támogatott munkaerőigények többsége a feldolgozóipar (46 álláshely), a szállítás-raktározás (14 álláshely) ágazatból érkezett, míg a többi nemzetgazdasági ágból 10 fő alatti igény-bejelentések érkeztek (összesen 47 álláshely).

Szekszárd, 2019.01.28.

Készítette: Varga Anikó
dr. János Emília

Településszintű munkaerő-piaci adatok 2018. december 20.

Járási Foglalkoztatási Oszt: **Bonyhád**

Település megnevezése	Lakónépesség 2017.	Nyilvántartott álláskereső fő	Foly.nyilv. >365 nap fő	Álláskeresői ellátásban részesülő	Szociális ellátásban részesülő	25 év alatti fő	50 éves és idősebb fő	Pályakezdő fő	Legfeljebb 8 általános fő	Gazdaságilag aktív népesség (becsült) 2017-re	Mutató '2018' ¹
Aparhant	974	14	2	3	4	1	3	0	4	411	3,4
Bátaapáti	415	12	5	5	2	3	4	2	7	160	7,5
Bonyhád	13179	215	41	48	22	40	57	32	47	5547	3,9
Bonyhádvarasd	403	3	1	1	1	0	0	0	1	166	1,8
Cikó	861	21	6	5	2	3	7	2	7	333	6,3
Felsőnána	577	14	2	2	2	8	3	3	3	269	5,2
Grábóc	167	3	0	2	0	0	3	0	2	56	5,4
Györe	636	10	0	3	1	1	1	1	4	247	4,1
Izmény	460	3	0	0	0	0	1	0	2	182	1,6
Kakasd	1625	20	2	5	1	4	6	3	1	679	2,9
Kéty	676	11	1	3	1	3	3	3	3	304	3,6
Kisdorog	723	18	4	4	4	2	7	1	3	315	5,7
Kismányok	319	11	2	1	1	2	6	0	2	127	8,7
Kisvejke	402	24	8	3	8	4	4	4	19	159	15,1
Lengyel	526	13	7	3	5	0	6	0	6	217	6,0
Mórág	710	25	6	10	7	4	9	2	13	242	10,3
Mőcsény	371	9	2	4	1	1	4	1	2	135	6,7
Mucsfa	353	5	1	0	0	1	2	1	2	149	3,4
Murga	64	2	0	0	2	0	1	0	1	22	9,2
Nagymányok	2209	38	8	10	5	10	7	6	8	854	4,5
Nagyvejke	156	2	0	0	1	0	0	0	1	66	3,0
Tevel	1334	25	5	5	3	6	3	4	8	616	4,1
Váralja	837	25	5	2	7	10	4	6	11	279	9,0
Závod	282	5	0	0	1	1	1	1	2	105	4,8
Zomba	2005	37	9	7	10	5	13	4	12	967	3,8
Összesen	30 264	565	117	126	91	109	155	76	171	12605	4,5

¹ Regisztráltak száma / a gazdaságilag aktív népesség becsült száma.

Településszintű munkaerő-piaci adatok 2018. december 20.

Járási Foglalkoztatási Oszt: Dombóvár

Település megnevezése	Lakónépesség 2017.	Nyilvántartott álláskereső fő	Foly.nyilv. >365 nap fő	Álláskeresői ellátásban részesülő	Szociális ellátásban részesülő	25 év alatti fő	50 éves és idősebb fő	Pályakezdő fő	Legfeljebb 8 általános fő	Gazdaságilag aktív népesség (becsült) 2017-re	Mutató '2018 ¹
Attala	808	22	6	7	6	3	6	3	14	307	7,2
Csibrák	289	9	1	1	4	3	1	3	6	115	7,9
Csikóstóttós	790	28	4	5	3	6	3	4	9	327	8,6
Dalmand	1197	49	16	12	14	8	15	3	19	547	9,0
Dombóvár	18262	473	98	111	76	82	134	49	140	8011	5,9
Döbrököz	1940	118	47	18	51	24	24	19	68	715	16,5
Gyulaj	984	54	9	5	19	15	12	7	41	284	19,0
Jágónak	254	11	1	3	3	1	4	0	8	84	13,1
Kapospula	831	20	7	5	3	2	10	2	7	357	5,6
Kaposszekcső	1477	45	6	18	6	5	11	1	21	654	6,9
Kocsola	1252	89	26	14	42	16	31	11	50	458	19,4
Kurd	1080	29	2	6	7	6	5	5	18	468	6,2
Lápa-fő	162	6	1	0	3	1	2	0	5	59	10,2
Nak	572	29	7	5	10	6	4	5	14	186	15,6
Szakcs	802	20	4	2	6	1	9	0	15	263	7,6
Várong	154	10	1	3	3	3	2	3	6	55	18,2
Összesen	30 854	1 012	236	215	256	182	273	115	441	12890	7,9

¹ Regisztráltak száma / a gazdaságilag aktív népesség becsült száma.

Településszintű munkaerő-piaci adatok 2018. december 20.

Járási Foglalkoztatási Oszt: Paks

Település megnevezése	Lakónépesség 2017.	Nyilvántartott álláskereső fő	Foly.nyilv. >365 nap fő	Álláskeresői ellátásban részesülő	Szociális ellátásban részesülő	25 év alatti fő	50 éves és idősebb fő	Pályakezdő fő	Legfeljebb 8 általános fő	Gazdaságilag aktív népesség (becsült) 2017-re	Mutató '2018 ¹
Bikács	452	20	6	1	7	3	6	2	9	189	10,6
Bölcske	2740	66	23	6	25	20	12	13	31	1129	5,8
Dunaföldvár	8459	190	64	26	81	37	58	30	95	3773	5,0
Dunaszentgyörgy	2515	53	17	11	16	11	13	10	20	1129	4,7
Gerjen	1192	34	13	7	9	4	12	4	15	549	6,2
Györköny	931	19	6	6	6	2	7	1	5	385	4,9
Kajdacs	1235	35	7	8	11	3	9	2	25	509	6,9
Madocsa	1881	29	6	8	5	3	7	0	10	768	3,8
Nagydorog	2531	75	20	18	26	13	21	10	39	1127	6,7
Németkér	1714	53	10	13	18	6	14	4	27	777	6,8
Paks	19022	303	66	47	87	55	83	46	119	9506	3,2
Pálfa	1550	54	15	6	25	6	23	6	37	605	8,9
Pusztahencse	926	49	8	6	18	10	9	8	37	402	12,2
Sárszentlőrinc	1034	64	23	7	39	3	22	3	42	397	16,1
Tengelic	2181	62	22	16	21	9	23	4	24	884	7,0
Összesen:	48 363	1 106	306	186	394	185	319	143	535	22128	5,0

¹ Regisztráltak száma / a gazdaságilag aktív népesség becsült száma.

Településszintű munkaerő-piaci adatok 2018. december 20.

Járási Foglalkoztatási Oszt: Tamási

Település megnevezése	Lakónépesség 2017.	Nyilvántartott álláskereső fő	Foly.nyilv. >365 nap fő	Álláskeresői ellátásban részesülő	Szociális ellátásban részesülő	25 év alatti fő	50 éves és idősebb fő	Pályakezdő fő	Legfeljebb 8 általános fő	Gazdaságilag aktív népesség (becsült) 2017-re	Mutató '2018' ¹
Belecska	346	4	0	1	0	0	1	0	0	143	2,8
Diósberény	328	4	0	0	1	1	1	1	0	105	3,8
Dúzs	241	12	6	5	1	3	6	2	2	89	13,5
Értény	777	63	7	20	20	10	24	5	43	264	23,9
Felsőnyék	972	26	5	11	3	4	12	2	17	393	6,6
Fürged	689	25	2	9	8	4	4	2	17	243	10,3
Gyöng	1983	53	15	25	11	9	20	4	27	671	7,9
Högyész	2796	74	13	31	12	11	35	9	26	1033	7,2
Iregszemcse	2600	91	13	38	20	14	32	8	48	1000	9,1
Kalaznó	119	7	1	4	2	0	5	0	3	48	14,6
Keszőhidegkút	194	2	1	1	0	0	2	0	2	74	2,7
Kisszékely	295	8	0	1	3	2	2	0	6	92	8,7
Koppányszántó	294	13	3	6	2	2	6	0	9	105	12,4
Magyarkeszi	1204	60	8	20	16	8	24	5	33	496	12,1
Miszla	265	14	2	6	3	1	8	1	8	77	18,2
Mucsi	434	34	1	8	14	1	18	1	26	169	20,1
Nagykónyi	1088	49	11	14	11	6	22	2	35	412	11,9
Nagyszékely	405	21	12	13	2	3	10	2	9	125	16,8
Nagyszokoly	896	29	5	6	11	4	9	2	19	298	9,7
Ozora	1621	53	2	17	13	5	20	4	33	548	9,7
Pári	608	31	2	10	3	5	10	3	20	232	13,4
Pincehely	2150	51	5	13	9	9	16	7	23	831	6,1
Regöly	1123	15	5	10	1	1	7	0	3	482	3,1
Simontornya	3953	98	17	34	28	13	39	8	44	1634	6,0
Szakadát	190	5	1	1	1	0	2	0	3	65	7,7
Szakály	1322	37	5	10	6	8	12	7	14	514	7,2
Szárazd	244	3	0	1	1	0	1	0	3	80	3,7
Tamási	8002	153	24	55	30	22	57	15	56	3427	4,5
Tolnanémedi	1039	22	6	10	6	2	12	1	10	368	6,0
Udvari	324	8	2	4	0	0	4	0	4	105	7,6
Újireg	280	8	1	3	2	1	5	0	5	101	7,9
Varsád	341	6	0	1	1	0	4	0	2	124	4,8
Összesen:	37 123	1 079	175	388	241	149	430	91	550	14346	7,5

¹ Regisztráltak száma / a gazdaságilag aktív népesség becslés száma.

Településszintű munkaerő-piaci adatok 2018. december 20.

Járási Foglalkoztatási Oszt: Szekszárd

Település megnevezése	Lakónépesség 2017.	Nyilvántartott álláskereső fő	Foly.nyilv. >365 nap fő	Álláskeresői ellátásban részesülő	Szociális ellátásban részesülő	25 év alatti fő	50 éves és idősebb fő	Pályakezdő fő	Legfeljebb 8 általános fő	Gazdaságilag aktív népesség (becsült) 2017-re	Mutató '2018 ¹
Alsónána	691	31	14	11	11	2	17	2	14	287	10,8
Alsónyék	744	30	10	9	12	3	17	2	13	286	10,5
Báta	1635	66	24	12	30	4	31	4	42	641	10,3
Bátaszék	6062	129	27	39	44	19	46	13	54	2714	4,8
Decs	3712	142	34	16	54	20	33	12	78	1591	8,9
Harc	864	25	7	8	9	1	11	2	7	401	6,2
Kistormás	336	17	2	1	6	1	9	0	6	138	12,4
Kölesd	1487	67	8	17	21	7	23	2	33	540	12,4
Medina	788	21	7	6	8	1	7	1	15	511	4,1
Őcsény	2288	58	15	18	10	5	21	5	26	1044	5,6
Pörboly	536	12	3	3	5	2	4	1	4	218	5,5
Sárpilis	686	47	11	9	22	9	16	5	27	269	17,5
Sióagárd	1211	27	5	7	10	3	13	2	8	531	5,1
Szálka	566	6	1	0	1	2	0	1	2	269	2,2
Szedres	2171	57	9	12	16	8	19	3	32	1035	5,5
Szekszárd	32541	673	163	144	172	96	202	78	254	15506	4,3
Várdomb	1074	16	4	5	4	2	7	2	2	538	3,0
Összesen:	57 392	1 424	344	317	435	185	476	135	617	26520	5,4

¹ Regisztráltak száma / a gazdaságilag aktív népesség becsült száma.

Településszintű munkaerő-piaci adatok 2018. december 20.

Munkaerő-piaci Pont: Tolna

Település megnevezése	Lakónépesség 2017.	Nyilvántartott álláskereső fő	Foly.nyilv. >365 nap fő	Álláskeresői ellátásban részesülő	Szociális ellátásban részesülő	25 év alatti fő	50 éves és idősebb fő	Pályakezdő fő	Legfeljebb 8 általános fő	Gazdaságilag aktív népesség (becsült) 2017-re	Mutató '2018' ¹
Bogyiszló	2126	75	21	7	36	12	22	5	47	837	9,0
Fadd	4020	100	30	23	26	10	40	6	59	1556	6,4
Fácánkert	622	17	7	3	6	3	5	2	11	285	6,0
Tolna	11035	308	92	76	104	30	106	24	141	4583	6,7
Összesen:	17803	500	150	109	172	55	173	37	258	7261	6,9

¹ Regisztráltak száma / a gazdaságilag aktív népesség becslés száma.

Megye - Ország összesen

Település megnevezése	Lakónépesség 2017.	Nyilvántartott álláskereső fő	Foly.nyilv. >365 nap fő	Álláskeresői ellátásban részesülő	Szociális ellátásban részesülő	25 év alatti fő	50 éves és idősebb fő	Pályakezdő fő	Legfeljebb 8 általános fő	Gazdaságilag aktív népesség (becsült) 2017-re	Mutató '2018' ¹
Tolna megye:	221 799	5 686	1 328	1 341	1 589	865	1 826	597	2 572	95 750	5,9
Ország össz. :	9 797 561	241 898	66 216	65 706	70 792	34 218	86 655	21 497	105 982	4 613 100	5,2

¹ Regisztráltak száma / a gazdaságilag aktív népesség becslés száma.