



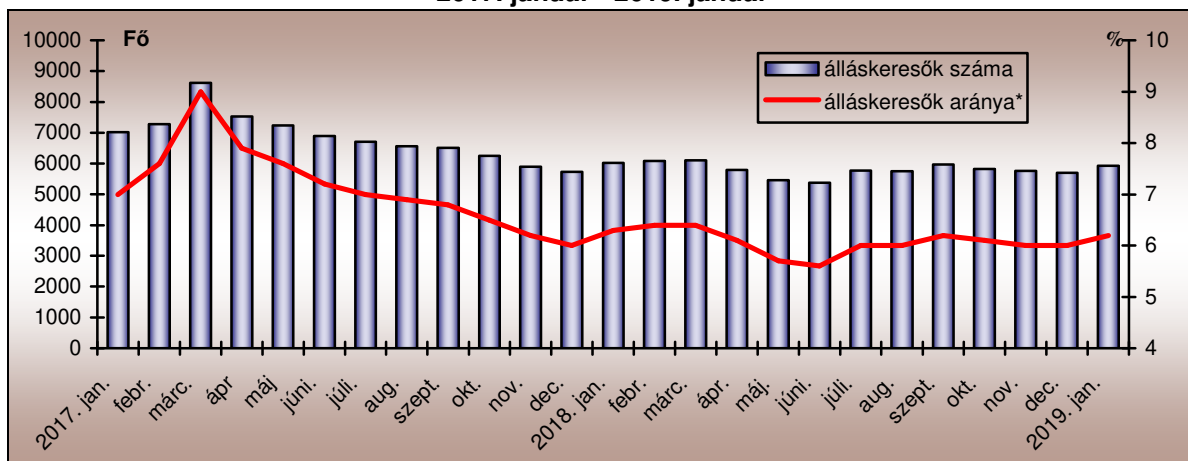
TOLNA MEGYEI KORMÁNYHIVATAL

A MUNKAERŐ-PIACI HELYZET ALAKULÁSA TOLNA MEGYÉBEN – 2019. JANUÁR

Nyilvántartott álláskeresők száma és aránya

2019. január 20-án a Tolna Megyei Kormányhivatal Társadalombiztosítási és Foglalkoztatási Főosztályának nyilvántartásában **5.932 álláskereső** szerepelt, amely az előző hónaphoz képest 233 fős (4,1%-os) növekedést jelentett. Éves bázison az álláskeresők száma 94 fős (1,6%-os) csökkenést mutatott.

A nyilvántartott álláskeresők számának alakulása Tolna megyében 2017. január - 2019. január



Január hónap folyamán decemberhez képest 24 fővel kevesebben, 900-an váltak álláskeresővé Tolna megyében. A nyilvántartásból kikerülők száma 325 fővel csökkent az előző hónaphoz képest, így 663 kilépő jellemezte a januárt.

A tárgyhavi zárónapon Tolna megyében a legnagyobb **munkaerő-kínálat**, 2.048 fő a Szekszárdi térséget jellemezte. Paks térségében 1.121 fő, Dombóvár körzetében 1.031 fő regisztráltat tartottunk nyilván, míg Tamási nyilvántartásában 1.135-en szerepeltek. A legkevesebb álláskereső (597 fő) továbbra is a Bonyhádi Járás Foglalkoztatási Osztályának regiszterében volt.

A vizsgált hónapban a nyilvántartott álláskeresők Tolna megye gazdaságilag aktív népességének 6,2%-át tették ki, ami a december havi arányhoz képest 0,2%-os növekedést, az előző év azonos időszaki arányhoz képest 0,1%-os csökkenést jelent. A Tolna megyei tárgyhavi mutató az országos átlagnál (5,5%) 0,7%-ponttal volt kedvezőtlenebb.

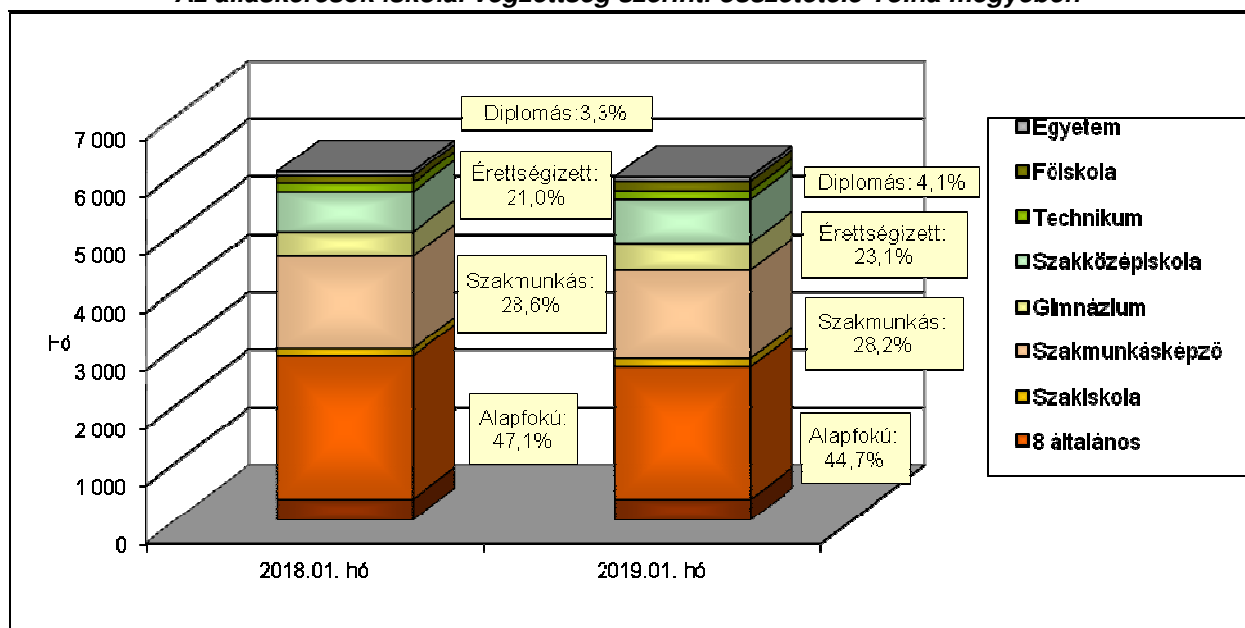
Tolna megye: 5.932 fő, 6,2 %
 Magyarország: 254.176 fő, 5,5 %

A nyilvántartott álláskeresők gazdaságilag aktív népességhez viszonyított aránya 2019. január hónapban is Dombóvár (8,0%) és Tamási (7,9%) körzetében volt a legmagasabb. Szekszárd vonzáskörzetében 6%-os, Paks környékén 5%, míg Bonyhád térségében 4,7% volt a ráta értéke. Január hónapban Bonyhád, Szekszárd és Paks mutatója is kedvezőbb volt a megyei átlagnál.

A nyilvántartott álláskeresők összetétele

Az előző év azonos időszakához képest kisebb arányváltozások tapasztalhatók az álláskeresők iskolai végzettség szerinti összetételét tekintve. A legfeljebb általános iskolát végzettek aránya 2,4%-ponttal csökkent, az ennél magasabb végzettséggel rendelkezőké pedig a következőképpen alakult: a szakmunkásoké 0,4%-ponttal csökkent, az érettségi bizonyítvánnyal rendelkezőké 2,1%-ponttal, a diplomával rendelkezők aránya pedig 0,8%-ponttal nőtt. A szakképesítéssel rendelkezők relatív helyzete a regisztrált álláskeresőkön belül tehát romlott az elmúlt egy évben.

Az álláskeresők iskolai végzettség szerinti összetétele Tolna megyében



A legnagyobb hányadot változatlanul a legfeljebb 8 általános iskolai osztályt végzettek jelentik, 44,7%-os arányuk alapján az álláskeresők közel felének ez a legmagasabb iskolai végzettsége. Ez azért is komoly probléma, mert az iskolai végzettség az a tényező, ami az álláskeresők elhelyezkedési esélyeit leginkább befolyásolja. Érettségivel az álláskeresők 23,1%-a, szakmunkás végzettséggel 28,2%-uk, diplomával 4,1%-uk rendelkezett.

Néhány, a Tolna megyei álláskeresők összetételét jellemző adat

Jellemző	2019. január		2018. december		2018. január	
	Létszám	Arány	Létszám	Arány	Létszám	Arány
Összes álláskereső	5 932	100,0%	5 699	100,0%	6 026	100,0%
Férfi	2 912	49,1%	2 750	48,3%	3 031	50,3%
Nő	3 020	50,9%	2 949	51,7%	2 995	49,7%
Legfeljebb 25 éves	1 036	17,5%	996	17,5%	1 044	17,3%
26 - 35 éves	1 258	21,2%	1 165	20,4%	1 229	20,4%
36 - 50 éves	1 908	32,2%	1 834	32,2%	2 052	34,1%
50 év feletti	1 730	29,2%	1 704	29,9%	1 701	28,2%
Pályakezdő	615	10,4%	601	10,5%	624	10,4%
Álláskeresői támogatásban részesülő	1 356	22,9%	1 340	23,5%	1 180	19,6%
Szociális ellátásban részesülő	1 626	27,4%	1 587	27,8%	1 811	30,1%
Ellátásban nem részesülő	2 950	49,7%	2 772	48,6%	3 035	50,4%
Több, mint 12 hónapja folyamatosan nyilvántartott	1 328	22,4%	1 320	23,2%	1 583	26,3%

Pályakezdők

Január folyamán az előző havihoz képest 6 fővel csökkent a **pályakezdő álláskeresők beáramlása** a foglalkoztatási osztályokra. A tárgy hónapban 110 pályakezdő került be a regisztrációba, ez az előző év azonos időszakához képest (120 fő) 10 fővel alacsonyabb létszám. A belépők között ezúttal is a legfeljebb 8 osztályt végzettek szerepeltek a legnagyobb, 48,2%-os arányban, de jelentős volt az érettségizettek (33,6%) és a szakképzettséggel rendelkezők (17,3%) beáramlása is. A kilépők száma az előző hónaphoz képest 69 fővel csökkent, így a tárgy hónapban 94 pályakezdő került ki a regisztrációból.

A januári zárónapon **615 pályakezdő** szerepelt a regiszterünkben, mely 14 fővel több az előző havi létszámhoz képest, és az előző évi januári létszámnál (624 fő) 9 fővel kevesebb volt. Arányuk az összes nyilvántartott álláskeresőn belül 10,4% volt, ami az előző havinál 0,1%-ponttal kevesebb, de az egy évvel korábbi aránnyal megegyező.

Álláskeresői ellátások

A 2019. január 20-i állapot szerint a Tolna megyében nyilvántartott álláskeresők közül 1.356 fő volt jogosult **álláskeresői ellátásra** (álláskeresői járadék, illetve álláskeresői segély), ami 16 fővel magasabb az előző havi létszámnál, és 176 fővel magasabb a 2018. azonos időszaki adatnál is.

Januárban az *álláskeresői járadékban részesülők* száma 904 fő volt, mely az előző havihoz képest 17 fős emelkedést jelent, arányuk az összes álláskeresőhöz viszonyítottnak 15,2%-ot tett ki. Az *álláskeresői segélyre jogosultak* a tárgy hónapban 452-en voltak, létszámuk 1 fővel volt kevesebb az előző hónaphoz képest, arányuk 7,6%-os volt.

Foglalkoztatást helyettesítő támogatásra 1.617 fő volt jogosult januárban. A szociális típusú ellátásban részesülő nyilvántartott álláskeresők száma a decemberi létszámhoz viszonyítva 39 fővel nőtt, arányuk az előző hónapoz képest 0,5%-ponttal csökkent, 27,4%-ot tett ki a tárgyidőszakban.

Az álláskeresők csaknem fele (2.950 fő) sem álláskeresési, sem szociális *ellátásra nem volt jogosult*.

Tartós és hátrányos helyzetű álláskeresők

A tartós, több mint egy éve, megszakítás nélkül a nyilvántartásban szereplő álláskeresők száma az előző hónapoz viszonyítva 8 fővel nőtt, az előző év azonos időszakához viszonyítva pedig 255 fővel csökkent. Az 1.328 tartósan állás nélküli az összes álláskeresőhöz viszonyítva 22,4%-os arányban szerepelt 2019. januárban, ami 3,9%-ponttal alacsonyabb az egy évvel korábbi arányszámnál. A vizsgált csoportba tartozó álláskeresők körében 49,9%-ot tett ki a legfeljebb 8 általános iskolát végzettek aránya, az 50 év felettek aránya 54,2% volt. A „tartós munkanélküliek” 41,7%-a foglalkoztatást helyettesítő támogatásban részesült a járási hivataltól, 37%-uk pedig semmiféle ellátásra nem volt jogosult.

A munkaerőpiacon leginkább hátránnyal küzdő célcsoportok aránya az álláskeresők körében Tolna megye foglalkoztatási körzeteiben

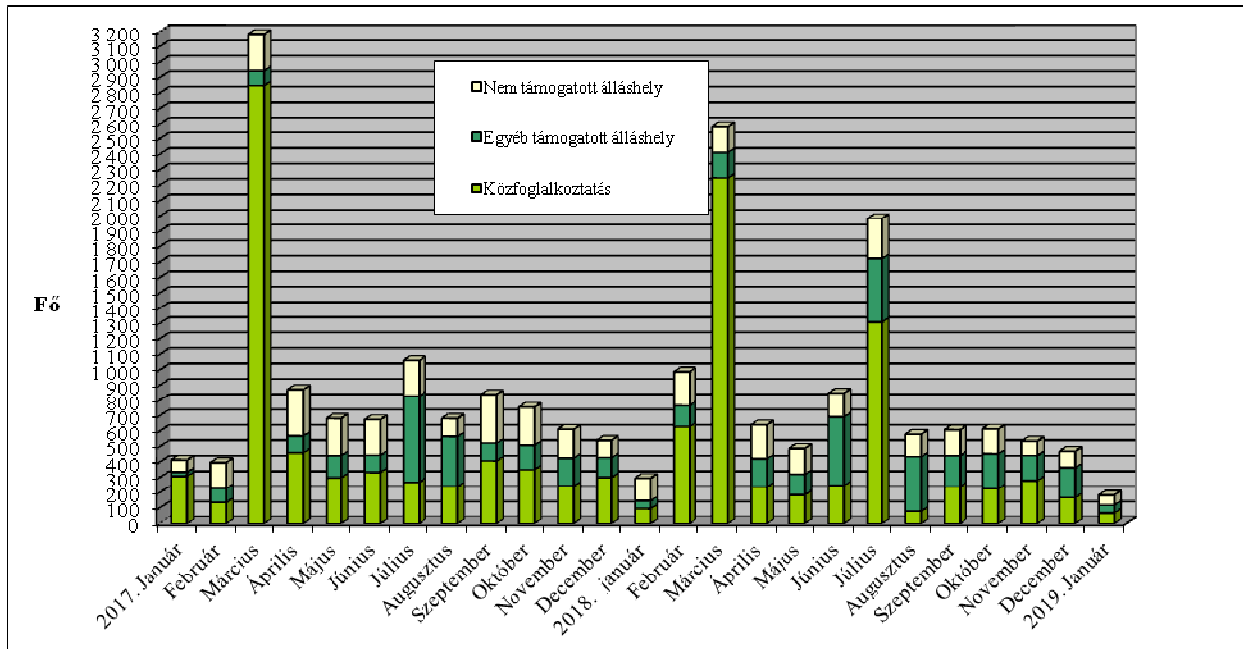
Járási Foglalkoztatási Osztály	Legfeljebb általános iskolát végzettek	50 év felettek	Több mint 12 hónapja folyamatosan regisztráltak	Szociális ellátásban részesülők (EGYT, FHT)	Pályakezdők
aránya a nyilvántartott álláskeresők körében, 2019. január					
Bonyhádi	28,3%	25,3%	20,1%	15,9%	13,1%
Dombóvári	43,9%	24,6%	22,4%	24,1%	11,1%
Paksi	48,3%	27,5%	26,9%	36,0%	12,6%
Tamási	50,3%	36,9%	14,8%	22,2%	8,5%
Szekszárdi	44,7%	29,2%	24,8%	30,6%	9,0%
Tolna megye	44,7%	29,2%	22,4%	27,4%	10,4%
<i>Magyarország</i>	<i>43,5%</i>	<i>33,2%</i>	<i>26,4%</i>	<i>28,8%</i>	<i>8,7%</i>

Munkaerőigények alakulása

December és január között a munkáltatók Tolna megyében 184 főre vonatkozó új munkaerőigényt jelentettek be a Foglalkoztatási Osztályokon, ez az előző havi bejelentéshez viszonyítva 287-tel, és az egy évvel korábbi bejelentéshez képest is 112 álláshellyel kevesebb.

A tárgyhavi újonnan jelzett üres állások közül 37 Szekszárd, 45 Tamási, 51 Paks, 46 Dombóvár, 5 pedig Bonyhád térségében jelent meg.

Az új álláshelyek számának alakulása Tolna megyében, 2017. január - 2019. január



Az újonnan bejelentett *támogatott álláslehetőségek* száma 119 volt, 245-tel kevesebb az előző hónaphoz, és 28-cal kevesebb az egy évvel korábbi bejelentéshez képest. A *támogatott állások* 36,4%-a (67 álláshely) érkezett valamely közfoglalkoztatási programhoz, de a tárgyévi új programok döntő többsége március hónapban indul el.

Januárban a bejelentett állások közül 65 álláshelyhez a foglalkoztatók nem igényeltek állami támogatást, ez az előző havinál 42-vel, az egy évvel korábinál (149) 84-gyel kevesebb. A nem támogatott munkaerőigények többsége a feldolgozóipar (31 álláshely), az építőipar (13 álláshely), a szálláshelyszolgáltatás (11 álláshely) ágazatból érkezett, míg a többi nemzetgazdasági ágból 10 fő alatti igénybejelentések érkeztek (összesen 10 álláshely).

Szekszárd, 2019.02.20.

Készítette: dr. János Emília
Varga Anikó

Településszintű munkaerő-piaci adatok 2019. január 20.

Járási Foglalkoztatási Oszt: **Bonyhád**

Település megnevezése	Lakónépesség 2018.	Nyilvántartott álláskereső fő	Foly.nyilv. >365 nap fő	Álláskeresői ellátásban részesülő	Szociális ellátásban részesülő	25 év alatti fő	50 éves és idősebb fő	Pályakezdő fő	Legfeljebb 8 általános fő	Gazdaságilag aktív népesség (becsült) 2018-ra	Mutató '2018 ¹	Munkavállalói korú népesség 2018. (fő)	Relatív mutató ² (%)	Arány-szám ³
Aparhant	947	18	2	4	5	2	3	1	6	414	4,3	665	2,7	0,7
Bátaapáti	385	12	5	6	2	2	4	1	8	161	7,5	295	4,1	1,1
Bonyhád	12982	221	45	51	23	41	60	31	44	5580	4,0	8483	2,6	0,7
Bonyhádvarasd	413	4	1	1	1	0	0	0	1	167	2,4	296	1,4	0,3
Cikó	838	29	6	8	3	6	7	5	8	335	8,7	618	4,7	1,2
Felsőnána	595	15	2	3	1	6	3	2	4	270	5,5	442	3,4	0,9
Grábóc	160	4	0	2	1	1	2	1	3	56	7,2	119	3,4	0,9
Györe	661	12	0	5	1	2	1	2	4	248	4,8	449	2,7	0,7
Izmény	440	2	0	1	0	0	1	0	1	184	1,1	341	0,6	0,2
Kakasd	1625	22	2	7	1	5	6	2	1	683	3,2	1174	1,9	0,5
Kéty	700	12	1	1	1	3	4	3	3	306	3,9	482	2,5	0,6
Kisdorog	701	20	4	7	5	1	7	1	4	317	6,3	492	4,1	1,0
Kismányok	304	12	2	4	2	2	7	0	2	128	9,4	234	5,1	1,3
Kisvejte	382	23	8	2	8	3	4	4	19	160	14,4	267	8,6	2,2
Lengyel	496	12	6	3	5	0	6	0	6	218	5,5	363	3,3	0,9
Mórág	712	23	5	6	8	3	8	2	12	243	9,5	493	4,7	1,2
Mőcsény	348	7	2	3	1	0	3	0	2	136	5,2	223	3,1	0,8
Mucsfa	319	5	1	0	0	1	1	1	1	150	3,3	271	1,8	0,5
Murga	62	2	0	0	2	0	1	0	1	22	9,1	43	4,7	1,2
Nagymányok	2201	44	8	10	4	12	8	7	9	859	5,1	1488	3,0	0,8
Nagyvejte	150	1	0	0	1	0	0	0	1	67	1,5	99	1,0	0,3
Tevel	1339	25	6	5	3	6	4	4	8	619	4,0	913	2,7	0,7
Váralja	822	28	4	3	6	10	5	7	10	280	10,0	566	4,9	1,3
Závod	264	5	0	0	1	2	1	2	2	106	4,7	191	2,6	0,7
Zomba	1935	37	9	6	10	5	13	4	12	972	3,8	1375	2,7	0,7
Összesen	29 781	595	119	138	95	113	159	80	172	12681	4,7	20 382	2,9	0,8

¹ Regisztráltak száma / a gazdaságilag aktív népesség becslés száma.

² Nyilvántartott álláskereső a munkavállalói korú (15-64 éves) népesség %-ában.

³ A relatív mutató az országos relatív mutatóhoz viszonyított aránya.

Településszintű munkaerő-piaci adatok 2019. január 20.

Járási Foglalkoztatási Oszt: Dombóvár

Település megnevezése	Lakónépesség 2018.	Nyilvántartott álláskereső fő	Foly.nyilv. >365 nap fő	Álláskeresői ellátásban részesülő	Szociális ellátásban részesülő	25 év alatti fő	50 éves és idősebb fő	Pályakezdő fő	Legfeljebb 8 általános fő	Gazdaságilag aktív népesség (becsült) 2018-ra	Mutató '2018' ¹	Munkavállalói korú népesség 2018. (fő)	Relatív mutató ² (%)	Arányszám ³
Attala	779	32	6	11	6	3	9	3	17	309	10,4	540	5,9	1,5
Csibrák	293	10	1	1	4	3	1	3	7	115	8,7	219	4,6	1,2
Csikóstóttós	797	24	4	3	4	4	3	2	7	329	7,3	577	4,2	1,1
Dalmand	1159	46	15	8	15	8	16	3	20	550	8,4	793	5,8	1,5
Dombóvár	17995	476	97	112	71	74	138	48	146	8060	5,9	12212	3,9	1,0
Döbrököz	1952	118	47	19	51	22	24	17	69	720	16,4	1287	9,2	2,4
Gyulaj	947	62	10	9	17	15	14	8	45	286	21,7	599	10,4	2,7
Jágónak	240	13	1	1	3	1	4	0	8	84	15,4	167	7,8	2,0
Kapospula	858	19	6	4	4	1	9	1	8	359	5,3	564	3,4	0,9
Kaposszekcső	1476	41	6	13	6	3	9	2	18	658	6,2	977	4,2	1,1
Kocsola	1241	88	25	13	38	16	30	9	48	461	19,1	833	10,6	2,7
Kurd	1051	27	2	6	6	8	6	6	16	471	5,7	792	3,4	0,9
Lápfő	139	7	1	1	2	2	2	0	5	59	11,8	108	6,5	1,7
Nak	542	29	7	4	9	8	3	8	15	187	15,5	358	8,1	2,1
Szakcs	809	20	3	0	7	3	8	1	15	264	7,6	551	3,6	0,9
Várong	135	12	0	5	3	1	3	1	8	55	21,7	108	11,1	2,9
Összesen	30 413	1 024	231	210	246	172	279	112	452	12968	7,9	20685	5,0	1,3

¹ Regisztráltak száma / a gazdaságilag aktív népesség becslés száma.

² Nyilvántartott álláskereső a munkavállalói korú (15-64 éves) népesség %-ában.

³ A relatív mutató az országos relatív mutatóhoz viszonyított aránya.

Településszintű munkaerő-piaci adatok 2019. január 20.

Járási Foglalkoztatási Oszt: **Paks**

Település megnevezése	Lakónépesség 2018.	Nyilvántartott álláskereső fő	Foly.nyilv. >365 nap fő	Álláskeresői ellátásban részesülő	Szociális ellátásban részesülő	25 év alatti fő	50 éves és idősebb fő	Pályakezdő fő	Legfeljebb 8 általános fő	Gazdaságilag aktív népesség (becsült) 2018-ra	Mutató ¹ '2018	Munkavállalói korú népesség 2018. (fő)	Relatív mutató ² (%)	Arány-szám ³
Bikács	419	21	6	2	7	2	6	1	10	191	11,0	304	6,9	1,8
Bölcske	2714	71	23	4	26	22	12	16	37	1135	6,3	1836	3,9	1,0
Dunaföldvár	8392	190	65	25	83	35	63	28	94	3796	5,0	5650	3,4	0,9
Dunaszentgyörgy	2537	52	17	8	17	13	13	12	17	1135	4,6	1699	3,1	0,8
Gerjen	1184	37	13	8	11	6	13	6	16	552	6,7	843	4,4	1,1
Györköny	917	20	5	6	7	4	7	3	6	388	5,2	630	3,2	0,8
Kajdacs	1183	38	6	7	10	4	9	2	25	512	7,4	813	4,7	1,2
Madocsa	1880	29	4	6	5	3	7	0	9	773	3,8	1288	2,3	0,6
Nagydorog	2543	72	19	14	28	13	22	10	38	1133	6,4	1808	4,0	1,0
Németkér	1736	50	9	10	20	6	13	5	24	781	6,4	1181	4,2	1,1
Paks	18788	309	66	60	87	51	88	39	119	9563	3,2	12763	2,4	0,6
Pálfa	1493	54	15	5	29	5	22	5	37	609	8,9	1076	5,0	1,3
Pusztahencse	934	48	9	7	15	11	11	8	34	404	11,9	727	6,6	1,7
Sárszentlőrinc	978	64	23	5	42	2	22	2	44	399	16,0	726	8,8	2,3
Tengelic	2155	67	22	13	20	9	23	4	29	889	7,5	1467	4,6	1,2
Összesen:	47 853	1 122	302	180	407	186	331	141	539	22261	5,0	32811	3,4	0,9

¹ Regisztráltak száma / a gazdaságilag aktív népesség becslét száma.

² Nyilvántartott álláskereső a munkavállalói korú (15-64 éves) népesség %-ában.

³ A relatív mutatónak az országos relatív mutatóhoz viszonyított aránya.

Településszintű munkaerő-piaci adatok 2019. január 20.

Járási Foglalkoztatási Oszt: Tamási

Település megnevezése	Lakónépesség 2018.	Nyilvántartott álláskereső fő	Foly.nyilv. >365 nap fő	Álláskeresői ellátásban részesülő	Szociális ellátásban részesülő	25 év alatti fő	50 éves és idősebb fő	Pályakezdő fő	Legfeljebb 8 általános fő	Gazdaságilag aktív népesség (becsült) 2018-ra	Mutató '2018 ¹	Munkavállalói korú népesség 2018. (fő)	Relatív mutató ² (%)	Arány-szám ³
Belecska	345	5	0	1	0	0	1	0	0	144	3,5	253	2,0	0,5
Diósberény	326	4	0	0	1	1	1	1	0	105	3,8	225	1,8	0,5
Dúzs	241	8	4	5	0	2	4	1	2	89	9,0	171	4,7	1,2
Értény	766	56	6	15	25	8	23	3	40	265	21,1	481	11,6	3,0
Felsőnyék	954	26	5	11	4	4	10	4	16	395	6,6	691	3,8	1,0
Fürged	688	32	1	7	8	6	4	3	21	245	13,1	471	6,8	1,8
Gyöng	1883	50	13	21	8	9	20	5	23	675	7,4	1105	4,5	1,2
Högyész	2761	78	14	27	15	13	31	11	31	1039	7,5	1758	4,4	1,1
Iregszemcse	2568	90	13	32	23	13	32	8	48	1006	8,9	1779	5,1	1,3
Kalaznó	119	6	0	1	2	0	4	0	3	48	12,4	90	6,7	1,7
Keszőhidegkút	181	2	1	1	0	0	2	0	2	74	2,7	133	1,5	0,4
Kisszékely	275	8	0	2	3	1	2	0	5	92	8,7	192	4,2	1,1
Koppányszántó	291	11	3	5	2	2	5	0	7	105	10,5	215	5,1	1,3
Magyarkeszi	1149	65	10	24	20	8	26	5	35	499	13,0	788	8,2	2,1
Miszla	250	22	2	8	4	2	13	2	12	77	28,5	185	11,9	3,1
Mucsi	415	31	1	8	15	2	17	1	25	170	18,2	317	9,8	2,5
Nagykónyi	1068	50	10	17	9	8	21	3	34	414	12,1	735	6,8	1,8
Nagyszékely	393	19	10	9	2	3	9	2	9	126	15,1	280	6,8	1,8
Nagyszokoly	880	30	6	7	10	5	8	3	18	300	10,0	588	5,1	1,3
Ózora	1611	56	2	19	10	6	18	3	38	551	10,2	1098	5,1	1,3
Pári	610	31	2	12	4	6	12	3	17	234	13,3	454	6,8	1,8
Pinchehely	2151	57	6	13	9	10	17	7	26	836	6,8	1434	4,0	1,0
Regöly	1113	14	6	9	1	1	7	0	2	485	2,9	766	1,8	0,5
Simontornya	3865	127	17	43	27	20	46	8	58	1643	7,7	2602	4,9	1,3
Szakadát	199	6	1	1	1	1	2	1	4	65	9,2	125	4,8	1,2
Szakály	1308	26	4	9	7	4	11	3	11	517	5,0	860	3,0	0,8
Szárazd	260	4	0	2	0	0	1	0	3	81	4,9	164	2,4	0,6
Tamási	7986	165	24	65	28	23	56	18	56	3448	4,8	5367	3,1	0,8
Tolnanémedi	1030	30	6	15	7	3	16	2	15	370	8,1	669	4,5	1,2
Udvari	315	8	2	4	1	0	3	0	4	106	7,5	217	3,7	1,0
Újireg	276	10	1	6	3	0	7	0	4	101	9,9	173	5,8	1,5
Varsád	341	7	0	2	3	1	4	0	2	125	5,6	255	2,7	0,7
Összesen:	36 618	1 134	170	401	252	162	433	97	571	14432	7,9	24641	4,6	1,2

¹ Regisztráltak száma / a gazdaságilag aktív népesség becslés száma.

² Nyilvántartott álláskereső a munkavállalói korú (15-64 éves) népesség %-ában.

³ A relatív mutató az országos relatív mutatóhoz viszonyított aránya.

Településszintű munkaerő-piaci adatok 2019. január 20.

Járási Foglalkoztatási Oszt: Szekszárd

Település megnevezése	Lakónépesség 2018.	Nyilvántartott álláskereső fő	Foly.nyilv. >365 nap fő	Álláskeresői ellátásban részesülő	Szociális ellátásban részesülő	25 év alatti fő	50 éves és idősebb fő	Pályakezdő fő	Legfeljebb 8 általános fő	Gazdaságilag aktív népesség (becsült) 2018-ra	Mutató '2018 ¹	Munkavállalói korú népesség 2018. (fő)	Relatív mutató ² (%)	Arány-szám ³
Alsónána	682	26	13	7	10	2	14	2	10	289	9,0	478	5,4	1,4
Alsónyék	719	28	11	8	13	3	15	2	12	288	9,7	515	5,4	1,4
Báta	1544	68	26	8	33	6	30	5	45	644	10,6	1041	6,5	1,7
Bátaszék	6108	142	26	41	45	22	45	12	58	2730	5,2	4271	3,3	0,9
Decs	3727	152	36	22	55	25	34	12	78	1600	9,5	2625	5,8	1,5
Harc	839	25	7	6	10	1	11	2	8	403	6,2	613	4,1	1,1
Kistormás	313	18	2	1	8	1	9	0	8	138	13,0	235	7,7	2,0
Kölesd	1498	73	9	14	24	6	22	2	33	544	13,4	998	7,3	1,9
Medina	803	22	7	4	9	2	7	1	13	514	4,3	543	4,1	1,0
Ócsény	2303	70	16	25	10	6	21	5	32	1051	6,7	1697	4,1	1,1
Pörboly	531	14	3	1	6	2	4	1	6	219	6,4	374	3,7	1,0
Sárpilis	687	49	11	7	22	11	16	6	29	271	18,1	443	11,1	2,9
Sióagárd	1182	32	6	9	11	5	14	4	9	534	6,0	817	3,9	1,0
Szálka	577	6	1	0	1	2	0	1	2	271	2,2	432	1,4	0,4
Szedres	2156	63	10	11	19	11	19	4	34	1041	6,0	1524	4,1	1,1
Szekszárd	32156	695	164	145	170	108	206	85	264	15600	4,5	21362	3,3	0,8
Várdomb	1072	17	4	6	4	2	8	2	2	542	3,1	840	2,0	0,5
Összesen:	56 897	1 500	352	315	450	215	475	146	643	26680	5,6	38808	3,9	1,0

¹ Regisztráltak száma / a gazdaságilag aktív népesség becsült száma.

² Nyilvántartott álláskereső a munkavállalói korú (15-64 éves) népesség %-ában.

³ A relatív mutató az országos relatív mutatóhoz viszonyított aránya.

Településszintű munkaerő-piaci adatok 2019. január 20.

Munkaerő-piaci Pont: Tolna

Település megnevezése	Lakónépesség 2018.	Nyilvántartott álláskereső fő	Foly.nyilv. >365 nap fő	Álláskeresői ellátásban részesülő	Szociális ellátásban részesülő	25 év alatti fő	50 éves és idősebb fő	Pályakezdő fő	Legfeljebb 8 általános fő	Gazdaságilag aktív népesség (becsült) 2018-ra	Mutató '2018 ¹	Munkavállalói korú népesség 2018. (fő)	Relatív mutató ² (%)	Arány-szám ³
Bogyiszló	2080	76	22	9	38	11	23	5	48	843	9,0	1455	5,2	1,3
Fadd	4037	114	30	25	30	10	43	4	65	1565	7,3	2756	4,1	1,1
Fácánkert	651	21	7	2	6	3	6	2	13	287	7,3	466	4,5	1,2
Tolna	10987	335	102	75	107	34	107	27	151	4611	7,3	7474	4,5	1,2
Összesen:	17755	546	161	111	181	58	179	38	277	7305	7,5	12151	4,5	1,2

¹ Regisztráltak száma / a gazdaságilag aktív népesség becslés száma.

² Nyilvántartott álláskereső a munkavállalói korú (15-64 éves) népesség %-ában.

³ A relatív mutató az országos relatív mutatóhoz viszonyított aránya.

Megye - Ország összesen

Település megnevezése	Lakónépesség 2018.	Nyilvántartott álláskereső fő	Foly.nyilv. >365 nap fő	Álláskeresői ellátásban részesülő	Szociális ellátásban részesülő	25 év alatti fő	50 éves és idősebb fő	Pályakezdő fő	Legfeljebb 8 általános fő	Gazdaságilag aktív népesség (becsült) 2018-ra	Mutató '2018 ¹	Munkavállalói korú népesség 2018. (fő)	Relatív mutató ² (%)	Arány-szám ³
Tolna megye:	219 317	5 921	1 335	1 355	1 631	906	1 856	614	2 654	96 327	6,1	149 478	4,0	1,0
Ország össz. :	9 778 371	254 176	67 198	67 259	73 187	35 666	89 995	22 181	110 537	4 641 600	5,5	6 561 852	3,9	1,0

¹ Regisztráltak száma / a gazdaságilag aktív népesség becslés száma.

² Nyilvántartott álláskereső a munkavállalói korú (15-64 éves) népesség %-ában.

³ A relatív mutató az országos relatív mutatóhoz viszonyított aránya.



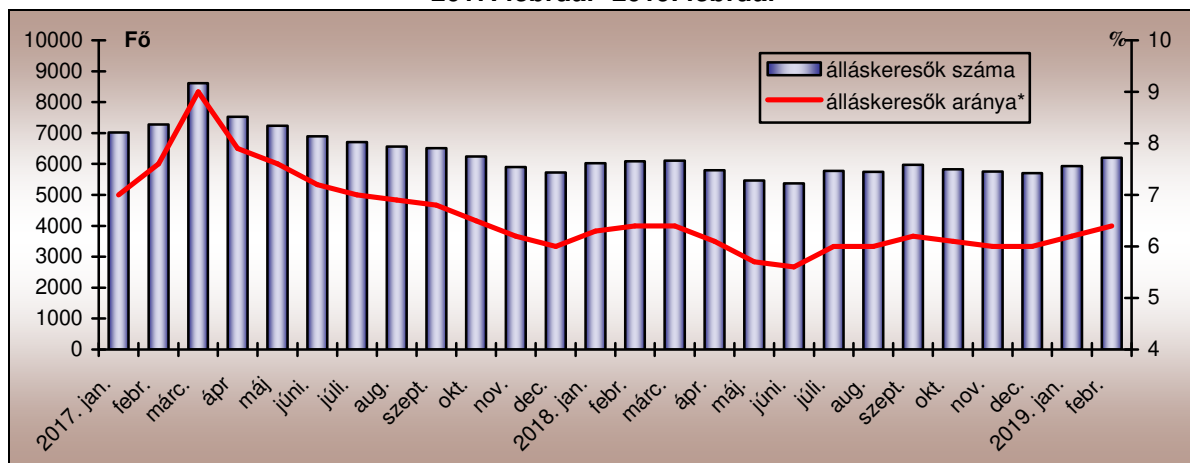
TOLNA MEGYEI KORMÁNYHIVATAL

A MUNKAERŐ-PIACI HELYZET ALAKULÁSA TOLNA MEGYÉBEN – 2019. FEBRUÁR

Nyilvántartott álláskeresők száma és aránya

2019. február 20-án a Tolna Megyei Kormányhivatal Társadalombiztosítási és Foglalkoztatási Főosztályának nyilvántartásában **6.196 álláskereső** szerepelt, amely az előző hónaphoz képest 264 fős (4,5%-os) növekedést jelentett. Éves bázison az álláskeresők száma 114 fős (1,9%-os) növekedést mutatott.

A nyilvántartott álláskeresők számának alakulása Tolna megyében 2017. február–2019. február



Február hónap folyamán januárhoz képest 231 fővel többen, 1131-en váltak álláskeresővé Tolna megyében. A nyilvántartásból kikerülők száma 201 fővel nőtt az előző hónaphoz képest, így 864 kilépő jellemezte a januárt.

A tárgyhavi zárónapon Tolna megyében a legnagyobb **munkaerő-kínálat**, 2.123 fő a Szekszárdi térséget jellemezte. Paks térségében 1.193 fő, Dombóvár körzetében 1.085 fő regisztráltat tartottunk nyilván, míg Tamási nyilvántartásában 1.144-en szerepeltek. A legkevesebb álláskereső (651 fő) továbbra is a Bonyhádi Járás Foglalkoztatási Osztályának regiszterében volt.

A vizsgált hónapban a nyilvántartott álláskeresők Tolna megye gazdaságilag aktív népességének 6,4%-át tették ki, ami a január havi arányhoz képest 0,2%-os növekedést jelent, az előző év azonos időszakival pedig megegyező. A Tolna megyei tárgyhavi mutató az 5,7 %-os országos átlagnál 0,7%-ponttal volt kedvezőtlenebb.

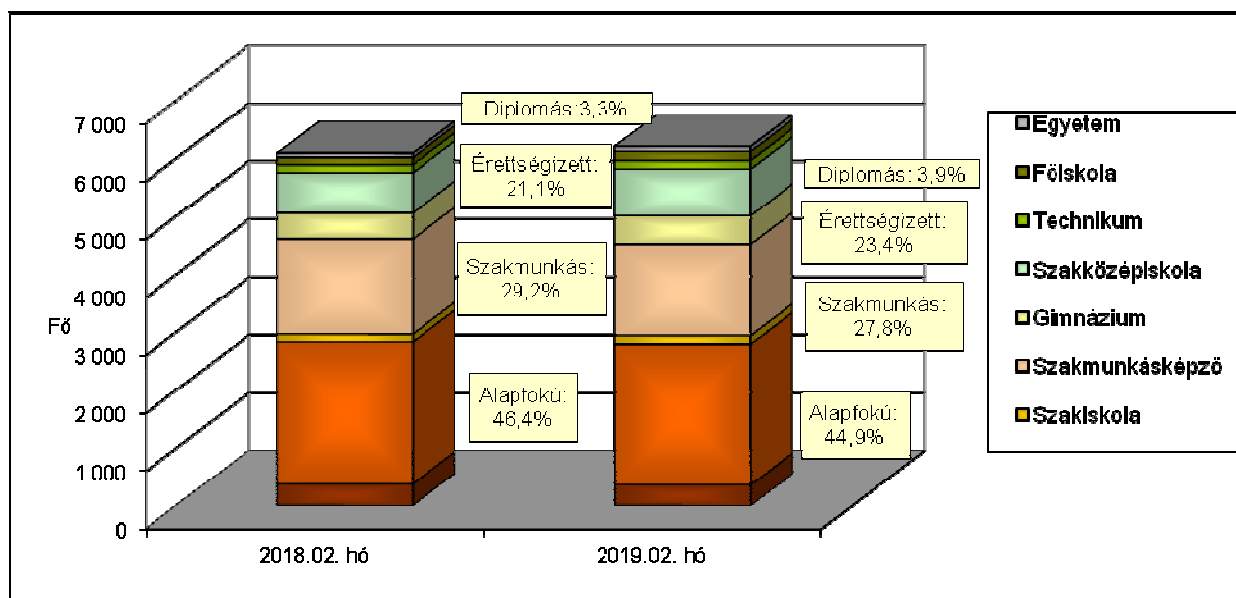
Tolna megye: 5.932 fő, 6,2 %
 Magyarország: 254.176 fő, 5,5 %

A nyilvántartott álláskeresők gazdaságilag aktív népességhez viszonyított aránya 2019. február hónapban is Dombóvár (8,4%) és Tamási (7,9%) körzetében volt a legmagasabb. Szekszárd vonzáskörzetében 6,2%-os, Paks környékén 5,4%, míg Bonyhád térségében 5,1% volt a ráta értéke. Február hónapban Bonyhád, Szekszárd és Paks mutatója is kedvezőbb volt a megyei átlagnál.

A nyilvántartott álláskeresők összetétele

Az előző év azonos időszakához képest kisebb arányváltozások tapasztalhatók az álláskeresők iskolai végzettség szerinti összetételét tekintve. A legfeljebb általános iskolát végzettek aránya 1,5%-ponttal csökkent, az ennél magasabb végzettséggel rendelkezőké pedig a következőképpen alakult: a szakmunkásoké 1,4%-ponttal csökkent, az érettségi bizonyítvánnyal rendelkezőké 2,3%-ponttal, a diplomával rendelkezők aránya pedig 0,6%-ponttal nőtt. A szakképesítéssel rendelkezők relatív helyzete a regisztrált álláskeresőkön belül tehát kismértékben romlott az elmúlt egy évben.

Az álláskeresők iskolai végzettség szerinti összetétele Tolna megyében



A legnagyobb hányadot változatlanul a legfeljebb 8 általános iskolai osztályt végzettek jelentik, 44,9%-os arányuk alapján az álláskeresők közel felének ez a legmagasabb iskolai végzettsége. Ez azért is komoly probléma, mert az iskolai végzettség az a tényező, ami az álláskeresők elhelyezkedési esélyeit leginkább befolyásolja. Érettségivel az álláskeresők 23,4%-a, szakmunkás végzettséggel 27,8%-uk, diplomával 3,9%-uk rendelkezett.

Néhány, a Tolna megyei álláskeresők összetételét jellemző adat

Jellemző	2019. február		2019. január		2018. február	
	Létszám	Arány	Létszám	Arány	Létszám	Arány
Összes álláskereső	6 196	100,0%	5 932	100,0%	6 082	100,0%
Férfi	3 042	49,1%	2 912	49,1%	3 106	51,1%
Nő	3 154	50,9%	3 020	50,9%	2 976	48,9%
Legfeljebb 25 éves	1 125	18,2%	1 036	17,5%	1 053	17,3%
26 - 35 éves	1 324	21,4%	1 258	21,2%	1 261	20,7%
36 - 50 éves	2 005	32,4%	1 908	32,2%	2 073	34,1%
50 év feletti	1 742	28,1%	1 730	29,2%	1 695	27,9%
Pályakezdő	664	10,7%	615	10,4%	635	10,4%
Álláskeresői támogatásban részesülő	1 347	21,7%	1 356	22,9%	1 186	19,5%
Szociális ellátásban részesülő	1 714	27,7%	1 626	27,4%	1 818	29,9%
Ellátásban nem részesülő	3 135	50,6%	2 950	49,7%	3 078	50,6%
Több, mint 12 hónapja folyamatosan nyilvántartott	1 330	21,5%	1 328	22,4%	1 522	25,0%

Pályakezdők

Február folyamán az előző havhoz képest 56 fővel nőtt a **pályakezdő álláskeresők beáramlása** a foglalkoztatási osztályokra. A tárgy hónapban 166 pályakezdő került be a regisztrációba, ez az előző év azonos időszakhoz képest (151 fő) 15 fővel magasabb létszám. A belépők között ezúttal is a legfeljebb 8 osztályt végzettek szerepeltek a legnagyobb, 46,4%-os arányban, de jelentős volt az érettségizettek (36,1%) és a szakképzettséggel rendelkezők (12,7%) beáramlása is. A kilépők száma az előző hónaphoz képest 25 fővel nőtt, így a tárgy hónapban 119 pályakezdő került ki a regisztrációból.

A februári zárónapon **664 pályakezdő** szerepelt a regiszterünkben, mely az előző havi létszámhoz képest 49, az előző évi azonos időszaki létszámnál (635 fő) 29 fővel volt több. Arányuk az összes nyilvántartott álláskeresőn belül 10,7% volt, ami az előző havinál és az egy évvel korábbi aránynál is 0,3%-ponttal több.

Álláskeresői ellátások

A 2019. február 20-i állapot szerint a Tolna megyében nyilvántartott álláskeresők közül 1.347 fő volt jogosult **álláskeresői ellátásra** (álláskeresői járadék, illetve álláskeresői segély), ami 9 fővel alacsonyabb az előző havi létszámnál, és 161 fővel magasabb a 2018. azonos időszaki adatnál.

Februárban az *álláskeresői járadékban részesülők* száma 907 fő volt, mely az előző havhoz képest 3 fős emelkedést jelent, arányuk az összes álláskeresőhöz viszonyítottan 14,6%-ot tett ki. Az *álláskeresői segélyre jogosultak* a tárgy hónapban 440-en voltak, létszámuk 12 fővel volt kevesebb az előző hónaphoz képest, arányuk 7,1%-os volt.

Foglalkoztatást helyettesítő támogatásra 1.703 fő volt jogosult februárban. A szociális típusú ellátásban részesülő nyilvántartott álláskeresők száma a januári létszámhoz viszonyítva 88 fővel nőtt, arányuk az előző hónapoz képest 0,3%-ponttal nőtt, 27,7%-ot tett ki a tárgyidőszakban.

Az álláskeresők fele (3.135 fő) sem álláskeresősi, sem szociális ellátásra nem volt jogosult.

Tartós és hátrányos helyzetű álláskereső

A tartós, több mint egy éve, megszakítás nélkül a nyilvántartásban szereplő álláskeresők száma az előző hónapoz viszonyítva 2 fővel nőtt, az előző év azonos időszakához viszonyítva pedig 192 fővel csökkent. Az 1.330 tartósan állás nélküli az összes álláskeresőhöz viszonyítva 21,5%-os arányban szerepelt 2019. februárban, ami 3,5%-ponttal alacsonyabb az egy évvel korábbi arányszámnál. A vizsgált csoportba tartozó álláskeresők körében 49,8%-ot tett ki a legfeljebb 8 általános iskolát végzettek aránya, az 50 év felettek aránya 55,2% volt. A „tartós munkanélküliek” 42,9%-a foglalkoztatást helyettesítő támogatásban részesült a járási hivataltól, 36,2%-uk pedig semmiféle ellátásra nem volt jogosult.

A munkaerőpiacon leginkább hátránnyal küzdő célcsoportok aránya az álláskeresők körében Tolna megye foglalkoztatási körzeteiben

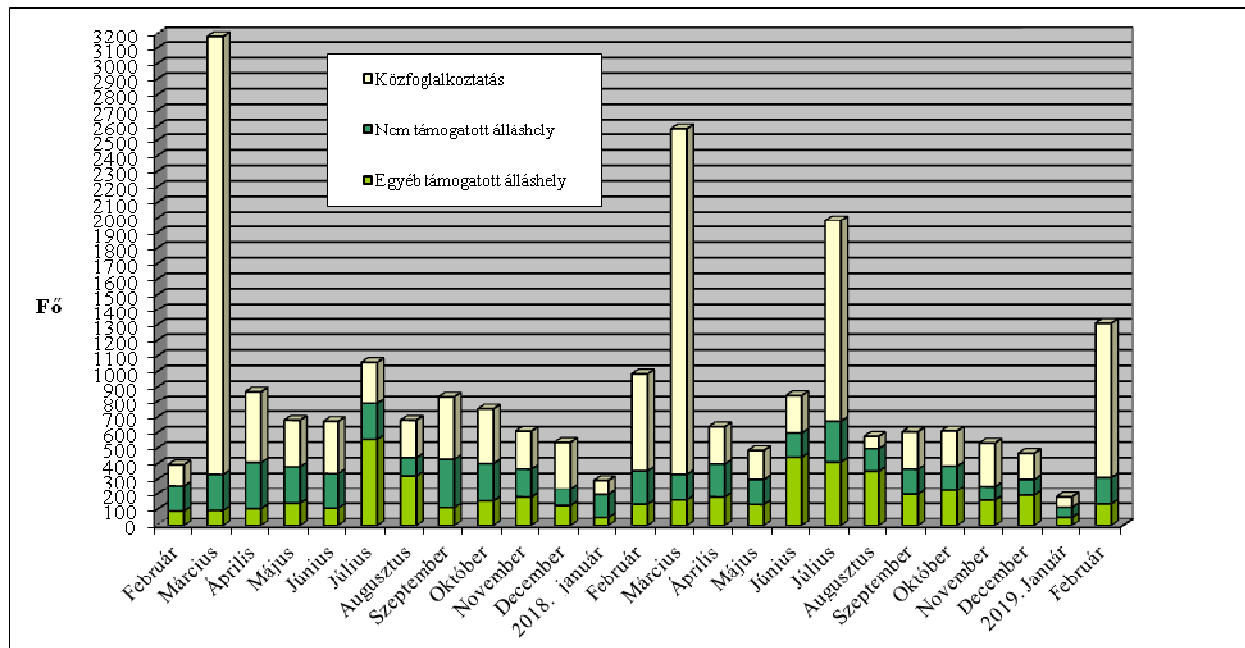
Járás Foglalkoztatási Osztály	Legfeljebb általános iskolát végzettek	50 év felettek	Több mint 12 hónapja folyamatosan regisztráltak	Szociális ellátásban részesülők (EGYT, FHT)	Pályakezdők
aránya a nyilvántartott álláskeresők körében, 2019. február					
Bonyhádi	31,6%	22,7%	18,7%	15,7%	13,2%
Dombóvári	44,1%	24,2%	22,2%	23,9%	11,2%
Paksi	47,1%	26,2%	24,8%	34,4%	13,1%
Tamási	51,9%	36,5%	14,9%	23,2%	7,7%
Szekszárdi	44,4%	28,3%	23,6%	31,9%	10,0%
Tolna megye	44,9%	28,1%	21,5%	27,7%	10,7%
Magyarország	43,8%	32,4%	25,4%	28,6%	9,2%

Munkaerőigények alakulása

Január és február között a munkáltatók Tolna megyében 1.313 főre vonatkozó új munkaerőigényt jelentettek be a Foglalkoztatási Osztályokon, ez az előző havi bejelentéshez viszonyítva 1.129-cel, és az egy évvel korábbi bejelentéshez képest is 325 álláshellyel több.

A tárgyhavi újonnan jelzett üres állások közül 787 Tamási, 219 Paks, 205 Szekszárd, 55 Dombóvár, 47 pedig Bonyhád térségében jelent meg.

Az új álláshelyek számának alakulása Tolna megyében, 2017. február - 2019. február



Az újonnan bejelentett *támogatott álláslehetőségek* száma 1.136 volt, 1.017-tel több az előző hónaphoz, és 370-nel több az egy évvel korábbi bejelentéshez képest. A *támogatott állások* 87,9%-a (998 álláshely) érkezett valamely közfoglalkoztatási programhoz, a tárgyévi új programok döntő többsége március hónapban indul el.

Februárban a bejelentett állások közül 177 álláshelyhez a foglalkoztatók nem igényeltek állami támogatást, ez az előző havinál 112-vel több, viszont az egy évvel korábbinál (222) 45-tel kevesebb. A nem támogatott munkaerőigények többsége az építőipar (52 álláshely), a feldolgozóipar (40 álláshely), a kereskedelem, gépjárműjavítás (20 álláshely), az adminisztratív szolgáltatást támogató tevékenység (18 álláshely), szálláshely-szolgáltatás (15 álláshely), a szakmai, tudományos, műszaki tevékenység (13 álláshely), a humán-egészségügyi, szociális ellátás (11 álláshely) ágazatból érkezett, míg a többi nemzetgazdasági ágból 10 fő alatti igény-bejelentések érkeztek (összesen 8 álláshely).

Szekszárd, 2019.03.14.

Készítette: dr. János Emília
Varga Anikó

Településszintű munkaerő-piaci adatok 2019. február 20.

Járási Foglalkoztatási Oszt: **Bonyhád**

Település megnevezése	Lakónépesség 2018.	Nyilvántartott álláskereső fő	Foly.nyilv. >365 nap fő	Álláskeresési ellátásban részesülő	Szociális ellátásban részesülő	25 év alatti fő	50 éves és idősebb fő	Pályakezdő fő	Legfeljebb 8 általános fő	Gazdaságilag aktív népesség (becsült) 2018-ra	Mutató '2018 ¹	Munkavállalói korú népesség 2018. (fő)	Relatív mutató ² (%)	Arány-szám ³
Aparhant	947	20	3	4	4	1	3	1	7	414	4,8	665	3,0	0,7
Bátaapáti	385	16	5	6	2	5	5	3	8	161	10,0	295	5,4	1,3
Bonyhád	12982	233	44	51	28	49	58	33	55	5580	4,2	8483	2,7	0,7
Bonyhádvarasd	413	3	1	0	1	0	0	0	1	167	1,8	296	1,0	0,3
Cikó	838	25	7	6	3	4	7	4	6	335	7,5	618	4,0	1,0
Felsőnána	595	19	2	6	1	7	3	4	8	270	7,0	442	4,3	1,1
Grábóc	160	5	0	1	1	1	3	1	4	56	9,0	119	4,2	1,0
Györe	661	14	0	5	2	1	1	1	5	248	5,6	449	3,1	0,8
Izmény	440	5	0	2	0	1	1	1	1	184	2,7	341	1,5	0,4
Kakasd	1625	24	2	7	1	4	8	1	2	683	3,5	1174	2,0	0,5
Kéty	700	9	1	1	1	4	2	4	2	306	2,9	482	1,9	0,5
Kisdorog	701	22	6	8	4	4	6	2	6	317	6,9	492	4,5	1,1
Kismányok	304	11	2	3	1	0	7	0	2	128	8,6	234	4,7	1,2
Kisvejke	382	23	8	1	9	5	4	5	17	160	14,4	267	8,6	2,1
Lengyel	496	15	6	2	6	1	5	1	7	218	6,9	363	4,1	1,0
Mórág	712	29	5	6	9	5	11	3	18	243	11,9	493	5,9	1,5
Mőcsény	348	9	2	2	1	0	4	0	4	136	6,6	223	4,0	1,0
Mucsfa	319	6	0	1	0	2	1	1	1	150	4,0	271	2,2	0,5
Murga	62	4	0	1	2	1	2	1	2	22	18,2	43	9,3	2,3
Nagymányok	2201	58	8	15	4	18	10	10	19	859	6,8	1488	3,9	1,0
Nagyvejke	150	1	0	0	1	0	0	0	1	67	1,5	99	1,0	0,2
Tevel	1339	30	6	5	3	5	5	3	10	619	4,8	913	3,3	0,8
Váralja	822	26	4	3	5	6	4	5	10	280	9,3	566	4,6	1,1
Závod	264	3	0	0	1	0	1	0	2	106	2,8	191	1,6	0,4
Zomba	1935	42	9	5	12	7	13	5	13	972	4,3	1375	3,1	0,8
Összesen	29 781	652	121	141	102	131	164	89	211	12681	5,1	20 382	3,2	0,8

¹ Regisztráltak száma / a gazdaságilag aktív népesség becsült száma.

² Nyilvántartott álláskeresők a munkavállalói korú (15-64 éves) népesség %-ában.

³ A relatív mutatónak az országos relatív mutatóhoz viszonyított aránya.

Településszintű munkaerő-piaci adatok 2019. február 20.

Járási Foglalkoztatási Oszt: Dombóvár

Település megnevezése	Lakónépesség 2018.	Nyilvántartott álláskereső fő	Foly.nyilv. >365 nap fő	Álláskeresési ellátásban részesülő	Szociális ellátásban részesülő	25 év alatti fő	50 éves és idősebb fő	Pályakezdő fő	Legfeljebb 8 általános fő	Gazdaságilag aktív népesség (becsült) 2018-ra	Mutató '2018 ¹	Munkavállalói korú népesség 2018. (fő)	Relatív mutató ² (%)	Arány-szám ³
Attala	779	28	6	11	5	3	9	3	14	309	9,1	540	5,2	1,3
Csibrák	293	11	1	0	4	3	1	3	7	115	9,5	219	5,0	1,2
Csikóstóttós	797	24	4	3	3	5	4	3	7	329	7,3	577	4,2	1,0
Dalmand	1159	52	16	10	15	12	19	4	22	550	9,5	793	6,6	1,6
Dombóvár	17995	504	103	93	80	84	138	56	161	8060	6,3	12212	4,1	1,0
Döbrököz	1952	119	44	18	52	22	21	17	69	720	16,5	1287	9,2	2,3
Gyulaj	947	60	10	6	15	11	13	6	44	286	21,0	599	10,0	2,5
Jágónak	240	13	1	0	4	1	4	0	8	84	15,4	167	7,8	1,9
Kapospula	858	22	5	7	3	4	10	2	10	359	6,1	564	3,9	1,0
Kaposszekcső	1476	40	8	13	6	3	10	2	15	658	6,1	977	4,1	1,0
Kocsola	1241	92	27	12	40	17	28	8	54	461	20,0	833	11,0	2,7
Kurd	1051	28	2	5	7	7	8	4	16	471	5,9	792	3,5	0,9
Lápfő	139	7	1	1	3	2	2	0	6	59	11,8	108	6,5	1,6
Nak	542	33	7	8	9	10	4	6	17	187	17,7	358	9,2	2,3
Szakcs	809	28	3	2	7	7	8	3	19	264	10,6	551	5,1	1,3
Várong	135	13	0	5	3	1	3	1	9	55	23,5	108	12,0	3,0
Összesen	30 413	1 074	238	194	256	192	282	118	478	12968	8,3	20685	5,2	1,3

¹ Regisztráltak száma / a gazdaságilag aktív népesség becslés száma.

² Nyilvántartott álláskeresők a munkavállalói korú (15-64 éves) népesség %-ában.

³ A relatív mutatónak az országos relatív mutatóhoz viszonyított aránya.

Településszintű munkaerő-piaci adatok 2019. február 20.

Járási Foglalkoztatási Oszt: **Paks**

Település megnevezése	Lakónépesség 2018.	Nyilvántartott álláskereső fő	Foly.nyilv. >365 nap fő	Álláskeresői ellátásban részesülő	Szociális ellátásban részesülő	25 év alatti fő	50 éves és idősebb fő	Pályakezdő fő	Legfeljebb 8 általános fő	Gazdaságilag aktív népesség (becsült) 2018-ra	Mutató '2018 ¹	Munkavállalói korú népesség 2018. (fő)	Relatív mutató ² (%)	Arány-szám ³
Bikács	419	24	6	2	8	3	6	2	11	191	12,6	304	7,9	2,0
Bölcske	2714	76	22	7	29	20	15	16	41	1135	6,7	1836	4,1	1,0
Dunaföldvár	8392	213	64	34	82	42	67	31	102	3796	5,6	5650	3,8	0,9
Dunaszentgyörgy	2537	54	17	8	16	16	13	14	19	1135	4,8	1699	3,2	0,8
Gerjen	1184	41	13	9	11	5	15	5	16	552	7,4	843	4,9	1,2
Györköny	917	20	5	4	8	4	7	3	6	388	5,2	630	3,2	0,8
Kajdacs	1183	36	6	6	14	4	9	2	22	512	7,0	813	4,4	1,1
Madocsa	1880	32	4	8	5	3	8	0	8	773	4,1	1288	2,5	0,6
Nagydorog	2543	85	16	14	28	19	22	15	49	1133	7,5	1808	4,7	1,2
Németkér	1736	51	9	6	19	6	14	6	26	781	6,5	1181	4,3	1,1
Paks	18788	331	69	67	91	54	87	39	121	9563	3,5	12763	2,6	0,6
Pálfa	1493	54	16	7	29	4	23	4	35	609	8,9	1076	5,0	1,2
Pusztahencse	934	53	10	6	18	13	11	11	39	404	13,1	727	7,3	1,8
Sárszentlőrinc	978	62	22	3	38	2	21	2	42	399	15,5	726	8,5	2,1
Tengelic	2155	67	20	14	18	9	21	5	27	889	7,5	1467	4,6	1,1
Összesen:	47 853	1 199	299	195	414	204	339	155	564	22261	5,4	32811	3,7	0,9

¹ Regisztráltak száma / a gazdaságilag aktív népesség becsült száma.

² Nyilvántartott álláskeresők a munkavállalói korú (15-64 éves) népesség %-ában.

³ A relatív mutatónak az országos relatív mutatóhoz viszonyított aránya.

Településszintű munkaerő-piaci adatok 2019. február 20.

Járási Foglalkoztatási Oszt: Tamási

Település megnevezése	Lakónépesség 2018.	Nyilvántartott álláskereső fő	Foly.nyilv. >365 nap fő	Álláskeresői ellátásban részesülő	Szociális ellátásban részesülő	25 év alatti fő	50 éves és idősebb fő	Pályakezdő fő	Legfeljebb 8 általános fő	Gazdaságilag aktív népesség (becsült) 2018-ra	Mutató ¹ '2018 ¹	Munkavállalói korú népesség 2018. (fő)	Relatív mutató ² (%)	Arány-szám ³
Belecska	345	5	0	0	0	0	1	0	0	144	3,5	253	2,0	0,5
Diósberény	326	8	0	5	1	1	2	1	2	105	7,6	225	3,6	0,9
Dúzs	241	9	4	5	0	2	4	1	2	89	10,1	171	5,3	1,3
Értény	766	56	8	12	28	7	23	1	43	265	21,1	481	11,6	2,9
Felsőnyék	954	28	5	11	5	4	8	4	15	395	7,1	691	4,1	1,0
Fürged	688	25	1	6	9	6	5	3	17	245	10,2	471	5,3	1,3
Gyónk	1883	47	10	18	8	5	21	2	24	675	7,0	1105	4,3	1,1
Högyész	2761	85	15	32	13	15	37	10	31	1039	8,2	1758	4,8	1,2
Iregszemcse	2568	90	11	22	25	15	34	10	44	1006	8,9	1779	5,1	1,3
Kalaznó	119	6	0	2	3	0	4	0	4	48	12,4	90	6,7	1,6
Keszőhidegkút	181	6	1	2	0	1	3	1	5	74	8,1	133	4,5	1,1
Kisszékely	275	9	0	3	3	1	2	0	5	92	9,8	192	4,7	1,2
Koppányszántó	291	11	3	4	3	1	5	1	9	105	10,5	215	5,1	1,3
Magyarkeszi	1149	68	10	18	22	9	24	7	37	499	13,6	788	8,6	2,1
Miszla	250	23	2	9	5	2	13	2	13	77	29,8	185	12,4	3,1
Mucsi	415	27	4	7	12	1	17	1	22	170	15,9	317	8,5	2,1
Nagykónyi	1068	50	11	18	9	5	21	1	34	414	12,1	735	6,8	1,7
Nagyszékely	393	21	10	9	4	4	9	3	10	126	16,7	280	7,5	1,9
Nagyszokoly	880	35	6	9	11	7	9	3	20	300	11,7	588	6,0	1,5
Ozora	1611	58	4	21	10	5	18	3	38	551	10,5	1098	5,3	1,3
Pári	610	32	1	7	4	6	14	3	19	234	13,7	454	7,0	1,7
Pincehely	2151	52	7	11	7	5	17	4	28	836	6,2	1434	3,6	0,9
Regöly	1113	16	6	11	1	2	6	0	4	485	3,3	766	2,1	0,5
Simontornya	3865	111	13	35	28	16	38	3	54	1643	6,8	2602	4,3	1,1
Szakadát	199	7	1	1	1	1	2	1	5	65	10,7	125	5,6	1,4
Szakály	1308	28	5	10	6	3	13	2	13	517	5,4	860	3,3	0,8
Szárazd	260	5	0	3	0	0	1	0	4	81	6,2	164	3,0	0,8
Tamási	7986	165	25	60	33	24	54	18	63	3448	4,8	5367	3,1	0,8
Tolnanémedi	1030	30	7	14	7	3	15	3	16	370	8,1	669	4,5	1,1
Udvari	315	9	2	3	1	0	3	0	4	106	8,5	217	4,1	1,0
Újireg	276	12	1	6	3	0	7	0	5	101	11,8	173	6,9	1,7
Varsád	341	7	0	1	3	2	4	0	3	125	5,6	255	2,7	0,7
Összesen:	36 618	1 141	173	375	265	153	434	88	593	14432	7,9	24641	4,6	1,1

¹ Regisztráltak száma / a gazdaságilag aktív népesség becslés száma.

² Nyilvántartott álláskereső a munkavállalói korú (15-64 éves) népesség %-ában.

³ A relatív mutató az országos relatív mutatóhoz viszonyított aránya.

Településszintű munkaerő-piaci adatok 2019. február 20.

Járási Foglalkoztatási Oszt: Szekszárd

Település megnevezése	Lakónépesség 2018.	Nyilvántartott álláskereső fő	Foly.nyilv. >365 nap fő	Álláskeresői ellátásban részesülő	Szociális ellátásban részesülő	25 év alatti fő	50 éves és idősebb fő	Pályakezdő fő	Legfeljebb 8 általános fő	Gazdaságilag aktív népesség (becsült) 2018-ra	Mutató '2018 ¹	Munkavállalói korú népesség 2018. (fő)	Relatív mutató ² (%)	Arányszám ³
Alsónána	682	25	11	6	10	3	12	2	9	289	8,6	478	5,2	1,3
Alsónyék	719	25	12	7	14	2	16	1	13	288	8,7	515	4,9	1,2
Báta	1544	69	26	8	38	8	28	5	45	644	10,7	1041	6,6	1,6
Bátaszék	6108	153	25	37	50	26	45	16	64	2730	5,6	4271	3,6	0,9
Decs	3727	156	36	22	63	29	32	15	84	1600	9,7	2625	5,9	1,5
Harc	839	28	8	7	9	2	13	2	9	403	6,9	613	4,6	1,1
Kistormás	313	18	2	1	8	1	9	0	8	138	13,0	235	7,7	1,9
Kölesd	1498	63	8	13	18	6	23	2	28	544	11,6	998	6,3	1,6
Medina	803	27	8	7	11	3	8	3	18	514	5,3	543	5,0	1,2
Ócsény	2303	69	15	18	13	7	20	4	30	1051	6,6	1697	4,1	1,0
Pörboly	531	17	3	3	6	3	4	1	8	219	7,8	374	4,5	1,1
Sárpilis	687	55	12	5	28	11	19	6	34	271	20,3	443	12,4	3,1
Sióagárd	1182	31	6	9	11	4	13	3	9	534	5,8	817	3,8	0,9
Szálka	577	5	1	0	2	1	0	0	2	271	1,8	432	1,2	0,3
Szedres	2156	59	10	10	16	10	21	5	30	1041	5,7	1524	3,9	1,0
Szekszárd	32156	752	166	166	189	120	227	97	270	15600	4,8	21362	3,5	0,9
Várdomb	1072	18	4	6	3	2	9	2	5	542	3,3	840	2,1	0,5
Összesen:	56 897	1 570	353	325	489	238	499	164	666	26680	5,9	38808	4,0	1,0

¹ Regisztráltak száma / a gazdaságilag aktív népesség becslés száma.

² Nyilvántartott álláskereső a munkavállalói korú (15-64 éves) népesség %-ában.

³ A relatív mutató az országos relatív mutatóhoz viszonyított aránya.

Településszintű munkaerő-piaci adatok 2019. február 20.

Munkaerő-piaci Pont: Tolna

Település megnevezése	Lakónépesség 2018.	Nyilvántartott álláskereső fő	Foly.nyilv. >365 nap fő	Álláskeresői ellátásban részesülő	Szociális ellátásban részesülő	25 év alatti fő	50 éves és idősebb fő	Pályakezdő fő	Legfeljebb 8 általános fő	Gazdaságilag aktív népesség (becsült) 2018-ra	Mutató '2018 ¹	Munkavállalói korú népesség 2018. (fő)	Relatív mutató ² (%)	Arány-szám ³
Bogyiszló	2080	79	23	10	38	15	20	8	48	843	9,4	1455	5,4	1,3
Fadd	4037	117	30	27	30	12	44	5	68	1565	7,5	2756	4,2	1,0
Fácánkert	651	18	6	3	5	3	4	1	13	287	6,3	466	3,9	1,0
Tolna	10987	336	94	71	121	42	101	31	148	4611	7,3	7474	4,5	1,1
Összesen:	17755	550	153	111	194	72	169	45	277	7305	7,5	12151	4,5	1,1

¹ Regisztráltak száma / a gazdaságilag aktív népesség becsült száma.

² Nyilvántartott álláskereső a munkavállalói korú (15-64 éves) népesség %-ában.

³ A relatív mutató az országos relatív mutatóhoz viszonyított aránya.

Megye - Ország összesen

Település megnevezése	Lakónépesség 2018.	Nyilvántartott álláskereső fő	Foly.nyilv. >365 nap fő	Álláskeresői ellátásban részesülő	Szociális ellátásban részesülő	25 év alatti fő	50 éves és idősebb fő	Pályakezdő fő	Legfeljebb 8 általános fő	Gazdaságilag aktív népesség (becsült) 2018-ra	Mutató '2018 ¹	Munkavállalói korú népesség 2018. (fő)	Relatív mutató ² (%)	Arány-szám ³
Tolna megye:	219 317	6 186	1 337	1 341	1 720	990	1 887	659	2 789	96 327	6,4	149 478	4,1	1,0
Ország össz. :	9 778 371	265 515	67 312	68 507	75 965	38 975	91 685	24 458	116 175	4 641 600	5,8	6 561 852	4,0	1,0

¹ Regisztráltak száma / a gazdaságilag aktív népesség becsült száma.

² Nyilvántartott álláskereső a munkavállalói korú (15-64 éves) népesség %-ában.

³ A relatív mutató az országos relatív mutatóhoz viszonyított aránya.



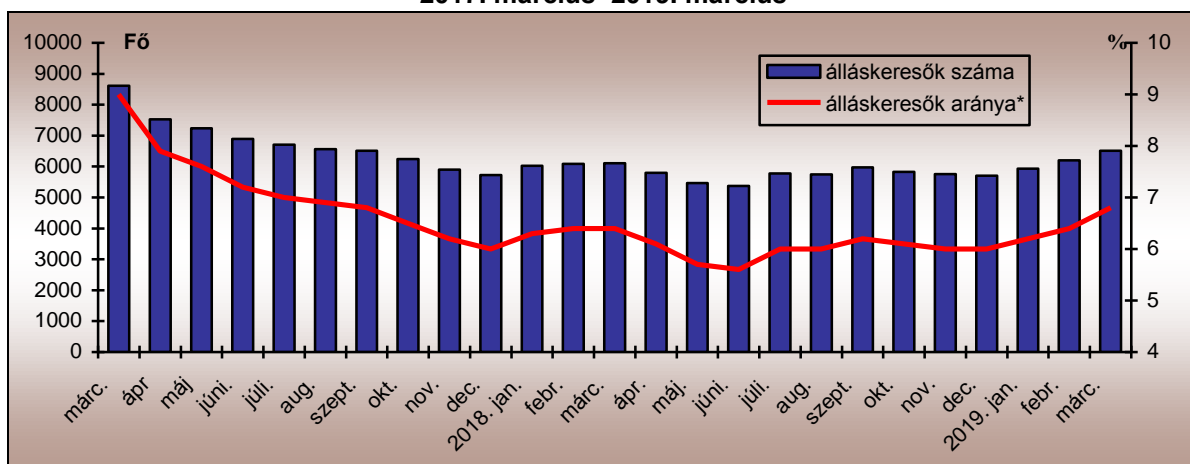
TOLNA MEGYEI KORMÁNYHIVATAL

A MUNKAERŐ-PIACI HELYZET ALAKULÁSA TOLNA MEGYÉBEN – 2019. MÁRCIUS

Nyilvántartott álláskeresők száma és aránya

2019. március 20-án a Tolna Megyei Kormányhivatal nyilvántartásában **6.516 álláskereső** szerepelt.

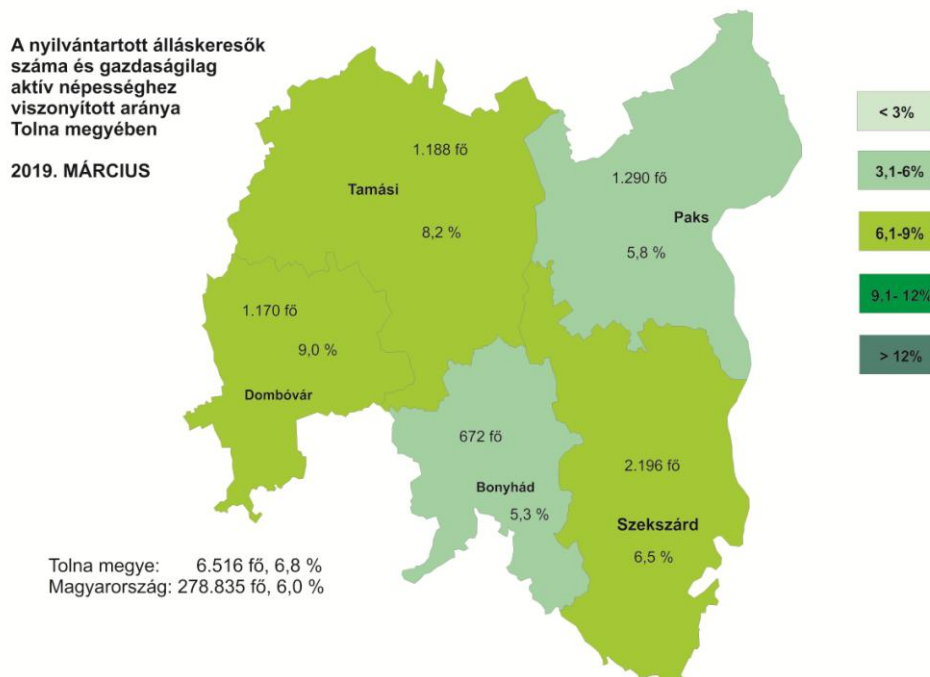
A nyilvántartott álláskeresők számának alakulása Tolna megyében 2017. március–2019. március



A nyilvántartásból kikerülők száma 211 fővel nőtt az előző hónaphoz képest, így 1.075 kilépő jellemezte a márciusot.

A tárgyhavi zárónapon Tolna megyében a legnagyobb **munkaerő-kínálat**, 2.196 fő a Szekszárdi térséget jellemezte. Paks térségében 1.290 fő, Dombóvár körzetében 1.170 fő regisztráltat tartottunk nyilván, míg Tamási nyilvántartásában 1.188-an szerepeltek. A legkevesebb álláskereső (672 fő) továbbra is a Bonyhádi Járás regiszterében volt.

A vizsgált hónapban a nyilvántartott álláskeresők Tolna megye gazdaságilag aktív népességének 6,8%-át tették ki,

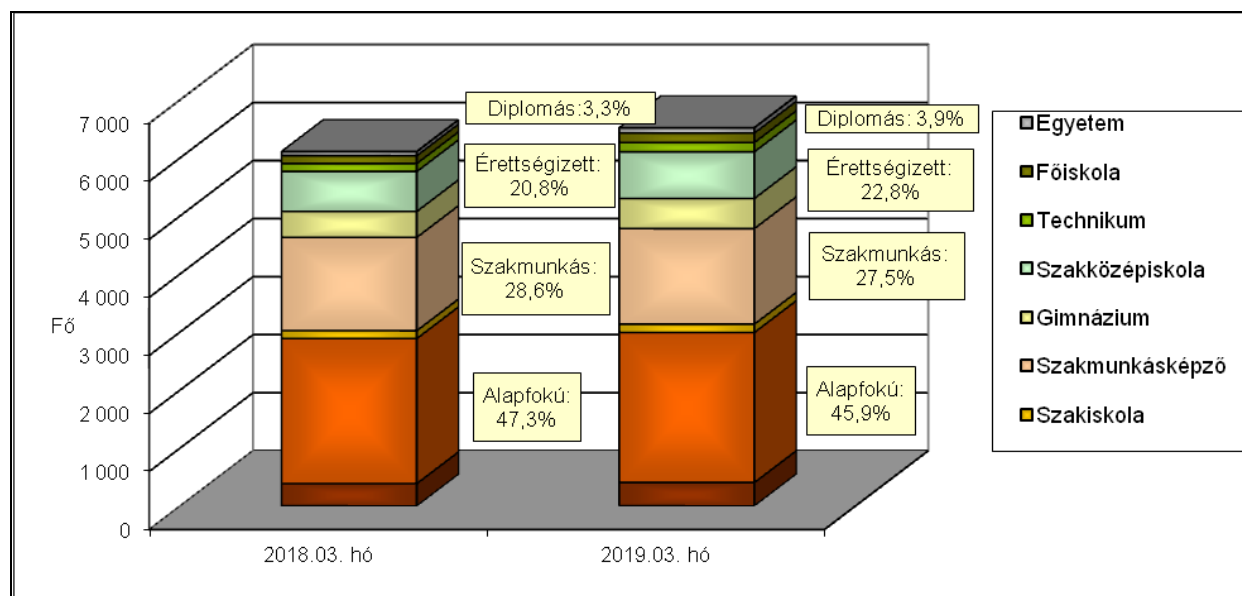


A nyilvántartott álláskeresők gazdaságilag aktív népességhez viszonyított aránya 2019. március hónapban is Dombóvár (9%) és Tamási (8,2%) körzetében volt a legmagasabb. Szekszárd vonzáskörzetében 6,5%-os, Paks környékén 5,8%, míg Bonyhád térségében 5,3% volt a ráta értéke. Március hónapban Bonyhád, Szekszárd és Paks mutatója is kedvezőbb volt a megyei átlagnál.

A nyilvántartott álláskeresők összetétele

Az előző év azonos időszakához képest kisebb arányváltozások tapasztalhatók az álláskeresők iskolai végzettség szerinti összetételét tekintve. A legfeljebb általános iskolát végzettek aránya 1,4%-ponttal csökkent, az ennél magasabb végzettséggel rendelkezőké pedig a következőképpen alakult: a szakmunkásoké 1,1%-ponttal csökkent, az érettségi bizonyítvánnyal rendelkezőké 1,9%-ponttal, a diplomával rendelkezőké aránya pedig 0,5%-ponttal nőtt.

Az álláskeresők iskolai végzettség szerinti összetétele Tolna megyében



A legnagyobb hányadot változatlanul a legfeljebb 8 általános iskolai osztályt végzettek jelentik, 45,9%-os arányuk alapján az álláskeresők közel felének ez a legmagasabb iskolai végzettsége. Ez azért is komoly probléma, mert az iskolai végzettség az a tényező, ami az álláskeresők elhelyezkedési esélyeit leginkább befolyásolja. Érettségivel az álláskeresők 22,8%-a, szakmunkás végzettséggel 27,5%-uk, diplomával 3,9%-uk rendelkezett.

Néhány, a Tolna megyei álláskeresők összetételét jellemző adat

Jellemző	2019. március		2019. február		2018.március	
	Létszám	Arány	Létszám	Arány	Létszám	Arány
Összes álláskereső	6 516	100,0%	6 196	100,0%	6 105	100,0%
Férfi	3 171	48,7%	3 042	49,1%	3 097	50,7%
Nő	3 345	51,3%	3 154	50,9%	3 008	49,3%
Legfeljebb 25 éves	1 163	17,8%	1 125	18,2%	1 011	16,6%
26 -35 éves	1 379	21,2%	1 324	21,4%	1 239	20,3%
36 - 50 éves	2 116	32,5%	2 005	32,4%	2 102	34,4%
50 év feletti	1 858	28,5%	1 742	28,1%	1 753	28,7%
Pályakezdő	672	10,3%	664	10,7%	620	10,2%
Álláskeresői támogatásban részesülő	1 507	23,1%	1 347	21,7%	1 270	20,8%
Szociális ellátásban részesülő	1 728	26,5%	1 714	27,7%	1 728	28,3%
Több, mint 12 hónapja folyamatosan nyilvántartott	1 391	21,3%	1 330	21,5%	1 591	26,1%

Pályakezdők

Március folyamán az előző havihoz képest 23 fővel csökkent a **pályakezdő álláskeresők beáramlása** a foglalkoztatási osztályokra. A tárgy hónapban 143 pályakezdő került be a regisztrációba, ez az előző év azonos időszakához képest (134 fő) 9 fővel magasabb létszám. A belépők között ezúttal is a legfeljebb 8 osztályt végzettek szerepeltek a legnagyobb, 46,9%-os arányban, de jelentős volt az érettségizettek (30,1%) és a szakképzettséggel rendelkezők (17,5%) beáramlása is. A kilépők száma az előző hónaphoz képest 15 fővel nőtt, így a tárgy hónapban 134 pályakezdő került ki a regisztrációból.

A márciusi zárónapon **672 pályakezdő** szerepelt a regiszterünkben, mely az előző havi létszámhoz képest 8, az előző évi azonos időszaki létszámnál (620 fő) 52 fővel volt több. Arányuk az összes nyilvántartott álláskeresőn belül 10,3% volt, ami az előző havinál 0,4%-ponttal kevesebb, az egy évvel korábbi aránynál pedig 0,1%-ponttal több.

Álláskeresői ellátások

A 2019. március 20-i állapot szerint a Tolna megyében nyilvántartott álláskeresők közül 1.507 fő volt jogosult **álláskeresői ellátásra** (álláskeresői járadék, illetve álláskeresői segély), ami 160 fővel magasabb az előző havi létszámnál, és 237 fővel magasabb a 2018. azonos időszaki adatnál is.

Márciusban az *álláskeresői járadékban részesülők* száma 1.075 fő volt, mely az előző havihoz képest 168 fős emelkedést jelent, arányuk az összes álláskeresőhöz viszonyítottnan 16,5%-ot tett ki. Az *álláskeresői segélyre jogosultak* a tárgy hónapban 432-en voltak, létszámuk 8 fővel volt kevesebb az előző hónaphoz képest, arányuk 6,6%-os volt.

Foglalkoztatást helyettesítő támogatásra 1.714 fő volt jogosult márciusban. A szociális típusú ellátásban részesülő nyilvántartott álláskeresők száma a februári létszámhoz viszonyítva 14 fővel nőtt, arányuk az összlétszám magasabb ütemű növekedése miatt viszont az előző hónaphoz képest 1,2%-ponttal csökkent, 26,5%-ot tett ki a tárgyidőszakban.

Tartós és hátrányos helyzetű álláskeresők

A tartós, több mint egy éve, megszakítás nélkül a nyilvántartásban szereplő álláskeresők száma az előző hónaphoz viszonyítva 61 fővel nőtt, az előző év azonos időszakához viszonyítva pedig 200 fővel csökkent. Az 1.391 tartósan állás nélküli az összes álláskeresőhöz viszonyítva 21,3%-os arányban szerepelt 2019. márciusban, ami 4,8%-ponttal alacsonyabb az egy évvel korábbi arányszámnál. A vizsgált csoportba tartozó álláskeresők körében 50%-ot tett ki a legfeljebb 8 általános iskolát végzettek aránya, az 50 év felettek aránya 55,7% volt. A „tartós munkanélküliek” 42,5%-a foglalkoztatást helyettesítő támogatásban részesült.

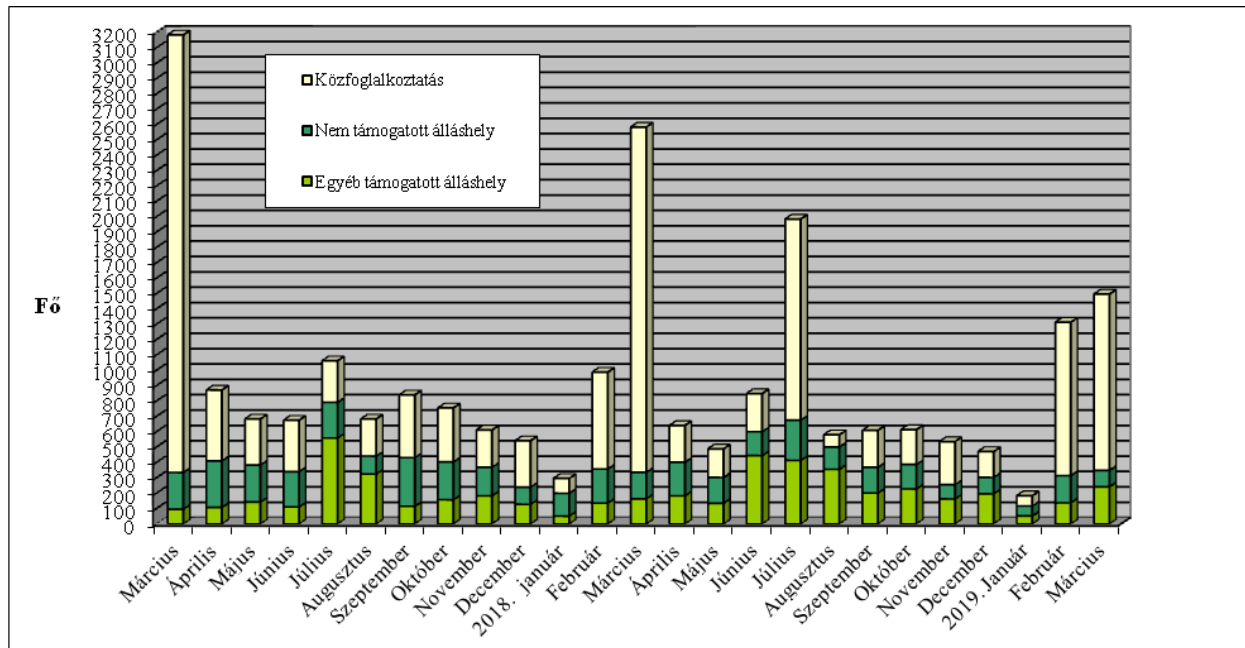
A munkaerőpiacon leginkább hátránnyal küzdő célcsoportok aránya az álláskeresők körében Tolna megye foglalkoztatási körzeteiben

Járási Foglalkoztatási Osztály	Legfeljebb általános iskolát végzettek	50 év felettek	Több mint 12 hónapja folyamatosan regisztráltak	Szociális ellátásban részesülők (EGYT, FHT)	Pályakezdők
aránya a nyilvántartott álláskeresők körében, 2019. március					
Bonyhádi	32,6%	23,8%	18,6%	14,6%	12,4%
Dombóvári	45,9%	26,4%	20,5%	23,3%	9,5%
Paksi	47,7%	26,7%	23,0%	31,4%	12,3%
Tamási	52,0%	35,9%	16,4%	22,1%	8,2%
Szekszárdi	45,6%	28,2%	24,3%	31,4%	10,1%
Tolna megye	45,9%	28,5%	21,3%	26,5%	10,3%
Magyarország	44,5%	32,9%	24,9%	27,5%	8,9%

Munkaerőigények alakulása

Február és március között a munkáltatók Tolna megyében 1.496 főre vonatkozó új munkaerőigényt jelentettek be a Foglalkoztatási Osztályokon, ez az előző havi bejelentéshez viszonyítva 183-mal több. A tárgyhavi újonnan jelzett üres állások közül 472 Szekszárd, 397 Dombóvár, 360 Tamási, 168 Bonyhád, 99 pedig Paks térségében jelent meg.

Az új álláshelyek számának alakulása Tolna megyében, 2017. március - 2019. március



Az újonnan bejelentett *támogatott álláslehetőségek* száma 1.389 volt, 253-mal több az előző hónapoz képest. A *támogatott állások* 82,6%-a (1.147 álláshely) érkezett valamely közfoglalkoztatási programhoz, a tárgyévi új programok döntő többsége március hónapban indult el.

Márciusban a bejelentett állások közül 107 álláshelyhez a foglalkoztatók nem igényeltek állami támogatást, ez az előző havinál 70-nel, és az egy évvel korábinál is (172) 65-tel kevesebb. A nem támogatott munkaerőigények többsége az építőipar (38 álláshely), a kereskedelem, gépjárműjavítás (19 álláshely), a mezőgazdaság (12 álláshely), a feldolgozóipar (11 álláshely), és az adminisztratív szolgáltatást támogató tevékenység (11 álláshely) ágazatból érkezett, míg a többi nemzetgazdasági ágból 10 fő alatti igény-bejelentések érkeztek (összesen 16 álláshely).

Szekszárd, 2019.04.04.

Készítette: Varga Anikó

Településszintű munkaerő-piaci adatok 2019. március 20.

Járási Foglalkoztatási Oszt: **Bonyhád**

Település megnevezése	Lakónépesség 2018.	Nyilvántartott álláskereső fő	Foly.nyilv. >365 nap fő	Álláskeresési ellátásban részesülő	Szociális ellátásban részesülő	25 év alatti fő	50 éves és idősebb fő	Pályakezdő fő	Legfeljebb 8 általános fő	Gazdaságilag aktív népesség (becsült) 2018-ra	Mutató '2018 ¹	Munkavállalói korú népesség 2018. (fő)	Relatív mutató ² (%)	Arány-szám ³
Aparhant	947	20	3	2	3	1	5	1	10	414	4,8	665	3,0	0,7
Bátaapáti	385	14	4	4	2	4	4	2	8	161	8,7	295	4,7	1,1
Bonyhád	12982	227	42	51	28	45	61	30	47	5580	4,1	8483	2,7	0,6
Bonyhádvarasd	413	3	1	1	1	0	0	0	0	167	1,8	296	1,0	0,2
Cikó	838	23	6	3	3	5	6	5	6	335	6,9	618	3,7	0,9
Felsónána	595	22	2	6	1	6	5	3	10	270	8,1	442	5,0	1,2
Grábóc	160	4	0	1	0	1	2	1	3	56	7,2	119	3,4	0,8
Györe	661	16	0	5	2	1	1	1	8	248	6,4	449	3,6	0,8
Izmény	440	7	0	4	0	1	2	1	2	184	3,8	341	2,1	0,5
Kakasd	1625	27	2	11	1	4	7	1	1	683	4,0	1174	2,3	0,5
Kéty	700	10	2	2	1	4	1	4	2	306	3,3	482	2,1	0,5
Kisdorog	701	19	6	6	3	3	6	2	5	317	6,0	492	3,9	0,9
Kismányok	304	11	2	1	1	0	7	0	4	128	8,6	234	4,7	1,1
Kisvejte	382	23	9	1	8	6	4	7	16	160	14,4	267	8,6	2,0
Lengyel	496	28	6	4	6	3	6	2	15	218	12,8	363	7,7	1,8
Mórág	712	33	5	10	9	4	12	2	21	243	13,6	493	6,7	1,6
Mőcsény	348	11	3	3	1	1	5	0	3	136	8,1	223	4,9	1,2
Mucsfa	319	4	0	1	0	1	2	0	2	150	2,7	271	1,5	0,3
Murga	62	5	0	2	1	1	1	1	2	22	22,8	43	11,6	2,7
Nagymányok	2201	59	9	13	4	17	11	9	18	859	6,9	1488	4,0	0,9
Nagyvejte	150	3	0	0	1	0	0	1	1	67	4,5	99	3,0	0,7
Tevel	1339	31	8	4	4	6	4	3	13	619	5,0	913	3,4	0,8
Váralja	822	27	4	2	6	7	6	5	11	280	9,6	566	4,8	1,1
Závod	264	4	0	0	1	1	1	1	2	106	3,8	191	2,1	0,5
Zomba	1935	40	9	8	11	7	13	5	12	972	4,1	1375	2,9	0,7
Összesen	29 781	671	123	145	98	129	172	87	222	12681	5,3	20 382	3,3	0,8

¹ Regisztráltak száma / a gazdaságilag aktív népesség becslés száma.

² Nyilvántartott álláskeresők a munkavállalói korú (15-64 éves) népesség %-ában.

³ A relatív mutató az országos relatív mutatóhoz viszonyított aránya.

Településszintű munkaerő-piaci adatok 2019. március 20.

Járási Foglalkoztatási Oszt: **Dombóvár**

Település megnevezése	Lakónépesség 2018.	Nyilvántartott álláskereső fő	Foly.nyilv. >365 nap fő	Álláskeresői ellátásban részesülő	Szociális ellátásban részesülő	25 év alatti fő	50 éves és idősebb fő	Pályakezdő fő	Legfeljebb 8 általános fő	Gazdaságilag aktív népesség (becsült) 2018-ra	Mutató '2018 ¹	Munkavállalói korú népesség 2018. (fő)	Relatív mutató ² (%)	Arány-szám ³
Attala	779	27	7	8	5	5	10	3	12	309	8,7	540	5,0	1,2
Csibrák	293	11	1	2	2	2	1	3	8	115	9,5	219	5,0	1,2
Csikóstóttós	797	23	4	4	2	5	6	2	8	329	7,0	577	4,0	0,9
Dalmand	1159	55	17	14	15	12	21	3	22	550	10,0	793	6,9	1,6
Dombóvár	17995	556	99	111	100	77	152	47	194	8060	6,9	12212	4,6	1,1
Döbrököz	1952	128	47	18	51	22	30	17	76	720	17,8	1287	9,9	2,3
Gyulaj	947	65	8	8	18	9	15	6	48	286	22,7	599	10,9	2,6
Jágónak	240	16	3	3	5	1	6	0	11	84	19,0	167	9,6	2,3
Kapospula	858	25	4	9	2	6	7	4	12	359	7,0	564	4,4	1,0
Kaposszekcső	1476	39	7	10	6	3	13	3	14	658	5,9	977	4,0	0,9
Kocsola	1241	90	27	17	36	15	28	7	57	461	19,5	833	10,8	2,5
Kurd	1051	38	2	13	6	7	17	3	23	471	8,1	792	4,8	1,1
Lápfő	139	9	1	3	3	0	2	0	7	59	15,2	108	8,3	2,0
Nak	542	36	7	9	9	9	7	4	17	187	19,3	358	10,1	2,4
Szakcs	809	32	3	8	8	7	13	3	21	264	12,1	551	5,8	1,4
Várong	135	12	0	4	2	1	4	1	7	55	21,7	108	11,1	2,6
Összesen	30 413	1 162	237	241	270	181	332	106	537	12968	9,0	20685	5,6	1,3

¹ Regisztráltak száma / a gazdaságilag aktív népesség becslés száma.

² Nyilvántartott álláskeresők a munkavállalói korú (15-64 éves) népesség %-ában.

³ A relatív mutatónak az országos relatív mutatóhoz viszonyított aránya.

Településszintű munkaerő-piaci adatok 2019. március 20.

Járási Foglalkoztatási Oszt: **Paks**

Település megnevezése	Lakónépesség 2018.	Nyilvántartott álláskereső fő	Foly.nyilv. >365 nap fő	Álláskeresői ellátásban részesülő	Szociális ellátásban részesülő	25 év alatti fő	50 éves és idősebb fő	Pályakezdő fő	Legfeljebb 8 általános fő	Gazdaságilag aktív népesség (becsült) 2018-ra	Mutató '2018 ¹	Munkavállalói korú népesség 2018. (fő)	Relatív mutató ² (%)	Arány-szám ³
Bikács	419	22	6	6	7	2	7	2	10	191	11,5	304	7,2	1,7
Bölcske	2714	82	22	10	27	22	16	16	41	1135	7,2	1836	4,5	1,1
Dunaföldvár	8392	227	66	42	80	47	68	31	106	3796	6,0	5650	4,0	0,9
Dunaszentgyörgy	2537	60	14	10	14	19	15	17	20	1135	5,3	1699	3,5	0,8
Gerjen	1184	45	12	11	8	5	18	5	18	552	8,2	843	5,3	1,3
Györköny	917	25	5	5	9	4	7	3	8	388	6,5	630	4,0	0,9
Kajdacs	1183	41	6	9	13	5	11	3	25	512	8,0	813	5,0	1,2
Madocsa	1880	30	4	7	5	4	8	1	5	773	3,9	1288	2,3	0,5
Nagydorog	2543	84	16	17	30	17	21	13	48	1133	7,4	1808	4,6	1,1
Németkér	1736	53	9	5	21	9	15	9	28	781	6,8	1181	4,5	1,1
Paks	18788	371	69	86	94	51	106	37	154	9563	3,9	12763	2,9	0,7
Pálfa	1493	56	15	8	28	4	23	4	36	609	9,2	1076	5,2	1,2
Pusztahencse	934	56	14	7	19	14	13	12	42	404	13,9	727	7,7	1,8
Sárszentlőrinc	978	69	21	4	39	3	23	2	46	399	17,3	726	9,5	2,2
Tengelic	2155	76	21	17	16	10	26	6	32	889	8,5	1467	5,2	1,2
Összesen:	47 853	1 297	300	244	410	216	377	161	619	22261	5,8	32811	4,0	0,9

¹ Regisztráltak száma / a gazdaságilag aktív népesség becsült száma.

² Nyilvántartott álláskereső a munkavállalói korú (15-64 éves) népesség %-ában.

³ A relatív mutatónak az országos relatív mutatóhoz viszonyított aránya.

Településszintű munkaerő-piaci adatok 2019. március 20.

Járási Foglalkoztatási Oszt: Tamási

Település megnevezése	Lakónépesség 2018.	Nyilvántartott álláskereső fő	Foly.nyilv. >365 nap fő	Álláskeresői ellátásban részesülő	Szociális ellátásban részesülő	25 év alatti fő	50 éves és idősebb fő	Pályakezdő fő	Legfeljebb 8 általános fő	Gazdaságilag aktív népesség (becsült) 2018-ra	Mutató ¹ '2018 ¹	Munkavállalói korú népesség 2018. (fő)	Relatív mutató ² (%)	Arány-szám ³
Belecska	345	5	0	1	0	0	2	0	0	144	3,5	253	2,0	0,5
Diósberény	326	9	0	4	1	1	2	2	2	105	8,6	225	4,0	0,9
Dúzs	241	11	4	6	0	3	4	2	4	89	12,3	171	6,4	1,5
Értény	766	60	7	12	24	7	22	2	44	265	22,6	481	12,5	2,9
Felsőnyék	954	26	6	10	3	5	7	4	14	395	6,6	691	3,8	0,9
Fürged	688	22	1	4	10	4	4	2	15	245	9,0	471	4,7	1,1
Gyónk	1883	40	11	15	5	7	17	4	20	675	5,9	1105	3,6	0,9
Högyész	2761	92	16	34	18	18	38	12	37	1039	8,9	1758	5,2	1,2
Iregszemcse	2568	88	10	19	30	13	33	9	48	1006	8,7	1779	4,9	1,2
Kalaznó	119	7	0	3	3	0	5	0	5	48	14,5	90	7,8	1,8
Keszőhidegkút	181	6	1	3	0	1	4	1	4	74	8,1	133	4,5	1,1
Kisszékely	275	14	2	6	3	1	3	1	7	92	15,2	192	7,3	1,7
Koppányszántó	291	14	3	4	3	1	7	1	12	105	13,3	215	6,5	1,5
Magyarkeszi	1149	64	10	17	23	8	25	5	37	499	12,8	788	8,1	1,9
Miszla	250	12	4	5	2	1	8	1	8	77	15,5	185	6,5	1,5
Mucsi	415	31	7	9	12	1	17	2	22	170	18,2	317	9,8	2,3
Nagykónyi	1068	51	13	17	9	6	22	1	31	414	12,3	735	6,9	1,6
Nagyszékely	393	17	9	8	3	3	9	3	8	126	13,5	280	6,1	1,4
Nagyszokoly	880	51	6	7	15	7	13	3	34	300	17,0	588	8,7	2,0
Ozora	1611	63	5	23	10	11	23	5	38	551	11,4	1098	5,7	1,4
Pári	610	25	3	6	3	6	8	5	11	234	10,7	454	5,5	1,3
Pincehely	2151	47	8	11	7	6	15	4	26	836	5,6	1434	3,3	0,8
Regöly	1113	20	6	15	2	3	6	0	5	485	4,1	766	2,6	0,6
Simontornya	3865	113	14	45	23	14	40	5	58	1643	6,9	2602	4,3	1,0
Szakadát	199	6	1	1	1	1	2	1	4	65	9,2	125	4,8	1,1
Szakály	1308	31	6	13	6	5	12	2	12	517	6,0	860	3,6	0,8
Szárazd	260	5	0	3	0	0	2	0	2	81	6,2	164	3,0	0,7
Tamási	7986	190	35	67	33	26	62	16	73	3448	5,5	5367	3,5	0,8
Tolnanémedi	1030	29	6	15	5	3	14	3	15	370	7,8	669	4,3	1,0
Udvari	315	13	2	5	2	0	6	0	8	106	12,3	217	6,0	1,4
Újireg	276	11	1	4	3	1	6	0	6	101	10,8	173	6,4	1,5
Varsád	341	13	0	3	3	3	5	1	7	125	10,4	255	5,1	1,2
Összesen:	36 618	1 186	197	395	262	166	443	97	617	14432	8,2	24641	4,8	1,1

¹ Regisztráltak száma / a gazdaságilag aktív népesség becslét száma.

² Nyilvántartott álláskereső a munkavállalói korú (15-64 éves) népesség %-ában.

³ A relatív mutató az országos relatív mutatóhoz viszonyított aránya.

Településszintű munkaerő-piaci adatok 2019. március 20.

Járási Foglalkoztatási Oszt: Szekszárd

Település megnevezése	Lakónépesség 2018.	Nyilvántartott álláskereső fő	Foly.nyilv. >365 nap fő	Álláskeresői ellátásban részesülő	Szociális ellátásban részesülő	25 év alatti fő	50 éves és idősebb fő	Pályakezdő fő	Legfeljebb 8 általános fő	Gazdaságilag aktív népesség (becsült) 2018-ra	Mutató '2018 ¹	Munkavállalói korú népesség 2018. (fő)	Relatív mutató ² (%)	Arányszám ³
Alsónána	682	27	14	9	12	3	15	1	10	289	9,3	478	5,6	1,3
Alsónyék	719	32	12	6	12	4	16	3	18	288	11,1	515	6,2	1,5
Báta	1544	72	26	9	40	4	27	2	47	644	11,2	1041	6,9	1,6
Bátaszék	6108	161	31	36	51	30	43	17	62	2730	5,9	4271	3,8	0,9
Decs	3727	160	34	24	66	28	32	16	85	1600	10,0	2625	6,1	1,4
Harc	839	32	8	10	6	3	16	1	11	403	7,9	613	5,2	1,2
Kistormás	313	16	3	1	7	0	8	0	8	138	11,6	235	6,8	1,6
Kölesd	1498	67	10	18	17	7	24	3	28	544	12,3	998	6,7	1,6
Medina	803	48	10	11	16	5	15	5	33	514	9,3	543	8,8	2,1
Ócsény	2303	91	15	29	22	5	30	3	43	1051	8,7	1697	5,4	1,3
Pörboly	531	18	3	3	6	4	4	2	9	219	8,2	374	4,8	1,1
Sárpilis	687	51	13	5	27	9	19	4	32	271	18,8	443	11,5	2,7
Sióagárd	1182	28	6	10	10	4	9	2	7	534	5,2	817	3,4	0,8
Szálka	577	6	1	0	1	2	0	1	4	271	2,2	432	1,4	0,3
Szedres	2156	60	11	10	15	7	19	4	33	1041	5,8	1524	3,9	0,9
Szekszárd	32156	753	174	166	183	120	230	99	280	15600	4,8	21362	3,5	0,8
Várdomb	1072	15	4	5	3	1	9	2	5	542	2,8	840	1,8	0,4
Összesen:	56 897	1 637	375	352	494	236	516	165	715	26680	6,1	38808	4,2	1,0

¹ Regisztráltak száma / a gazdaságilag aktív népesség becslés száma.

² Nyilvántartott álláskereső a munkavállalói korú (15-64 éves) népesség %-ában.

³ A relatív mutató az országos relatív mutatóhoz viszonyított aránya.

Településszintű munkaerő-piaci adatok 2019. március 20.

Munkaerő-piaci Pont: Tolna

Település megnevezése	Lakónépesség 2018.	Nyilvántartott álláskereső fő	Foly.nyilv. >365 nap fő	Álláskeresői ellátásban részesülő	Szociális ellátásban részesülő	25 év alatti fő	50 éves és idősebb fő	Pályakezdő fő	Legfeljebb 8 általános fő	Gazdaságilag aktív népesség (becsült) 2018-ra	Mutató '2018 ¹	Munkavállalói korú népesség 2018. (fő)	Relatív mutató ² (%)	Arány-szám ³
Bogyiszló	2080	80	24	16	38	14	19	7	46	843	9,5	1455	5,5	1,3
Fadd	4037	124	34	33	32	19	45	10	72	1565	7,9	2756	4,5	1,1
Fácánkert	651	22	5	5	6	3	8	2	13	287	7,7	466	4,7	1,1
Tolna	10987	326	101	70	122	44	98	33	151	4611	7,1	7474	4,4	1,0
Összesen:	17755	552	164	124	198	80	170	52	282	7305	7,6	12151	4,5	1,1

¹ Regisztráltak száma / a gazdaságilag aktív népesség becsült száma.

² Nyilvántartott álláskereső a munkavállalói korú (15-64 éves) népesség %-ában.

³ A relatív mutató az országos relatív mutatóhoz viszonyított aránya.

Megye - Ország összesen

Település megnevezése	Lakónépesség 2018.	Nyilvántartott álláskereső fő	Foly.nyilv. >365 nap fő	Álláskeresői ellátásban részesülő	Szociális ellátásban részesülő	25 év alatti fő	50 éves és idősebb fő	Pályakezdő fő	Legfeljebb 8 általános fő	Gazdaságilag aktív népesség (becsült) 2018-ra	Mutató '2018 ¹	Munkavállalói korú népesség 2018. (fő)	Relatív mutató ² (%)	Arány-szám ³
Tolna megye:	219 317	6 505	1 396	1 501	1 732	1 008	2 010	668	2 992	96 327	6,8	149 478	4,4	1,0
Ország össz. :	9 778 371	278 835	69 541	74 053	76 646	39 533	97 630	24 695	124 091	4 641 600	6,0	6 561 852	4,2	1,0

¹ Regisztráltak száma / a gazdaságilag aktív népesség becsült száma.

² Nyilvántartott álláskereső a munkavállalói korú (15-64 éves) népesség %-ában.

³ A relatív mutató az országos relatív mutatóhoz viszonyított aránya.



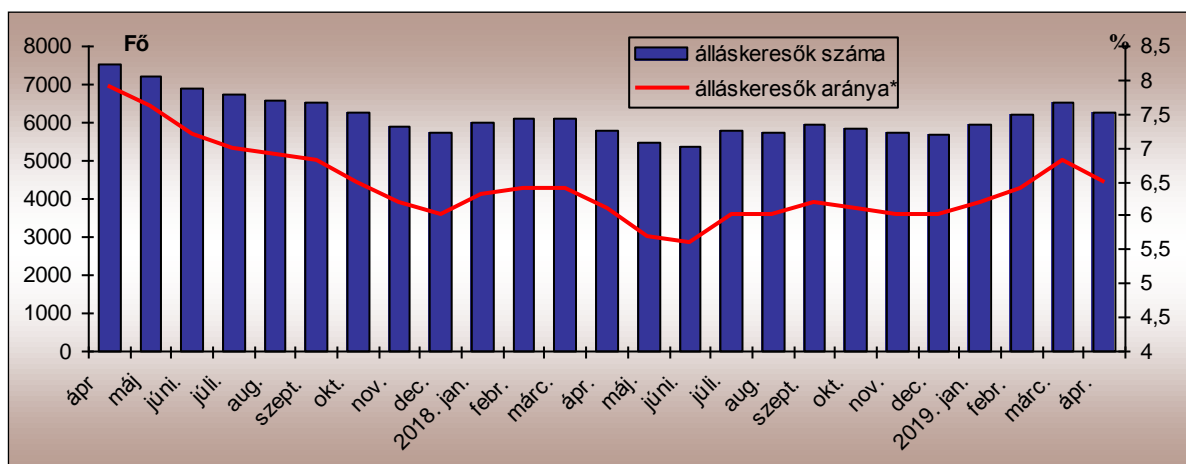
TOLNA MEGYEI KORMÁNYHIVATAL

A MUNKAERŐ-PIACI HELYZET ALAKULÁSA TOLNA MEGYÉBEN – 2019. ÁPRILIS

Nyilvántartott álláskeresők száma és aránya

2019. április 20-án a Tolna Megyei Kormányhivatal Társadalombiztosítási és Foglalkoztatási Főosztályának nyilvántartásában **6.248 álláskereső** szerepelt.

A nyilvántartott álláskeresők számának alakulása Tolna megyében 2017. április–2019. április



A nyilvántartásból kikerülők száma 141 fővel nőtt az előző hónaphoz képest, így 1.216 kilépő jellemezte az áprilist.

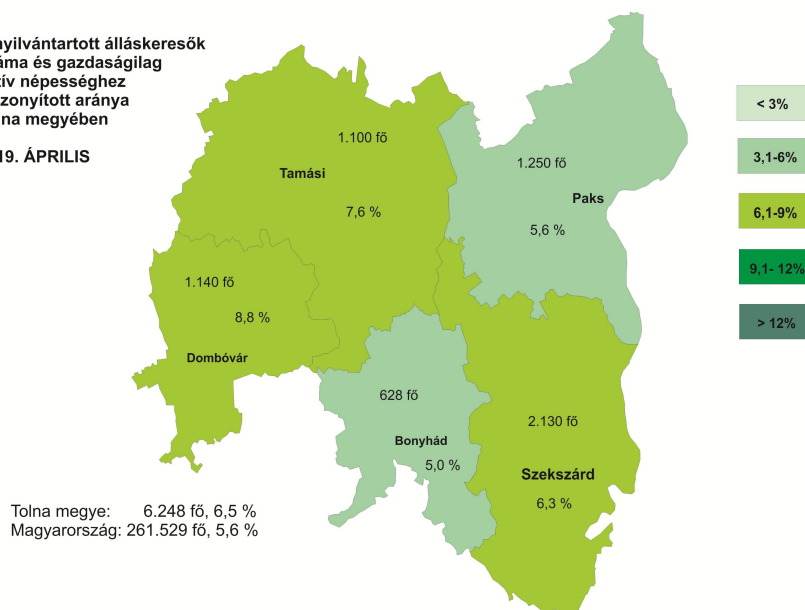
A tárgyhavi zárónapon Tolna megyében a legnagyobb **munkaerő-kínálat**, 2.130 fő a Szekszárdi térséget jellemezte. Paks térségében 1.250 fő, Dombóvár körzetében 1.140 fő regisztráltat tartottunk nyilván, míg Tamási nyilvántartásában 1.100-an szerepeltek. A legkevesebb álláskereső (628 fő) továbbra is a Bonyhádi Járás Foglalkoztatási Osztályának regiszterében volt.

A vizsgált hónapban a nyilvántartott álláskeresők Tolna megye gazdaságilag aktív népességének 6,5%-át tették ki.

A **nyilvántartott álláskeresők gazdaságilag aktív népességhez viszonyított aránya** 2019. április hónapban is Dombóvár (8,8%) és Tamási (7,6%) körzetében volt a legmagasabb. Szekszárd vonzáskörzetében 6,3%-os, Paks környékén 5,6%, míg Bonyhád térségében 5% volt a ráta értéke. Április hónapban Bonyhád, Szekszárd és Paks mutatója is kedvezőbb volt a megyei átlagnál.

A nyilvántartott álláskeresők száma és gazdaságilag aktív népességhez viszonyított aránya Tolna megyében

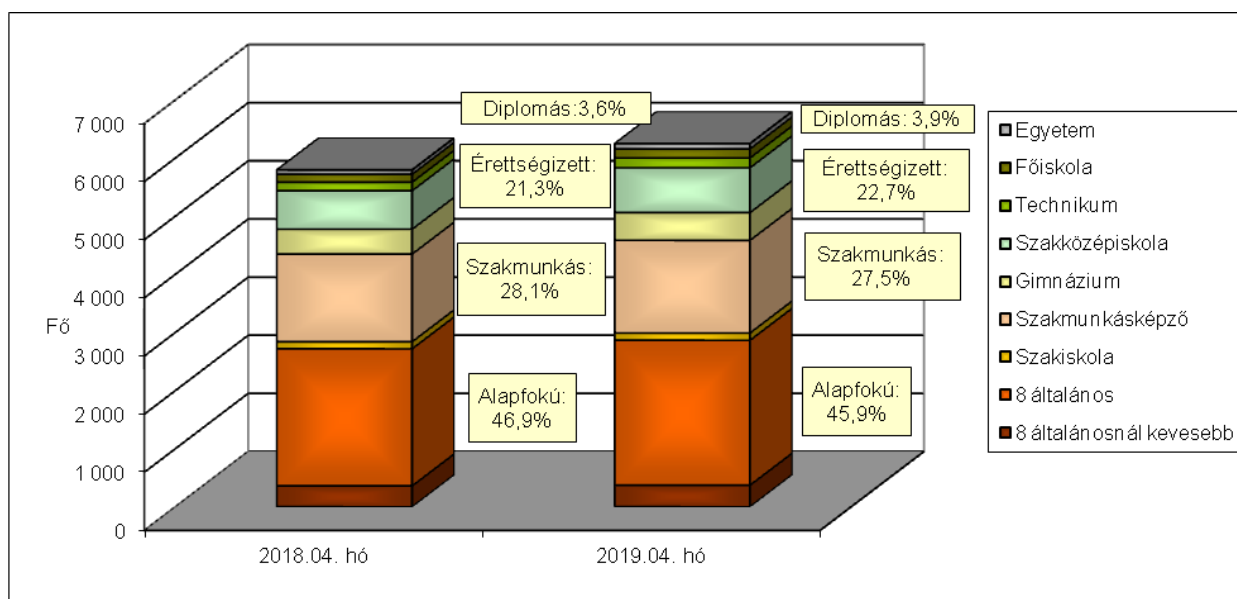
2019. ÁPRILIS



A nyilvántartott álláskeresők összetétele

Az előző év azonos időszakához képest kisebb arányváltozások tapasztalhatók az álláskeresők iskolai végzettség szerinti összetételét tekintve. A legfeljebb általános iskolát végzettek aránya 1%-ponttal csökkent, az ennél magasabb végzettséggel rendelkezőké pedig a következőképpen alakult: a szakmunkásoké 0,6%-ponttal csökkent, az érettségi bizonyítvánnyal rendelkezőké 1,4%-ponttal, a diplomával rendelkezőké aránya pedig 0,3%-ponttal nőtt.

Az álláskeresők iskolai végzettség szerinti összetétele Tolna megyében



A legnagyobb hányadot változatlanul a legfeljebb 8 általános iskolai osztályt végzettek jelentik, 45,9%-os arányuk alapján az álláskeresők közel felének ez a legmagasabb iskolai végzettsége. Ez azért is komoly probléma, mert az iskolai végzettség az a tényező, ami az álláskeresők elhelyezkedési esélyeit leginkább befolyásolja. Érettségivel az álláskeresők 22,7%-a, szakmunkás végzettséggel 27,5%-uk, diplomával 3,9%-uk rendelkezett.

Néhány, a Tolna megyei álláskeresők összetételét jellemző adat

Jellemző	2019. április		2019. március		2018. április	
	Létszám	Arány	Létszám	Arány	Létszám	Arány
Összes álláskereső	6 248	100,0%	6 516	100,0%	5 793	100,0%
Férfi	3 054	48,9%	3 171	48,7%	2 913	50,3%
Nő	3 194	51,1%	3 345	51,3%	2 880	49,7%
Legfeljebb 25 éves	1 107	17,7%	1 163	17,8%	1 003	17,3%
26 -35 éves	1 325	21,2%	1 379	21,2%	1 203	20,8%
36 - 50 éves	2 022	32,4%	2 116	32,5%	1 919	33,1%
50 év feletti	1 794	28,7%	1 858	28,5%	1 668	28,8%
Pályakezdő	630	10,1%	672	10,3%	626	10,8%
Álláskeresési támogatásban részesülő	1 470	23,5%	1 507	23,1%	1 223	21,1%
Szociális ellátásban részesülő	1 626	26,0%	1 728	26,5%	1 635	28,2%
Ellátásban nem részesülő	3 152	50,4%	3 281	50,4%	2 935	50,7%
Több, mint 12 hónapja folyamatosan nyilvántartott	1 400	22,4%	1 391	21,3%	1 540	26,6%

Pályakezdők

Április folyamán az előző havihoz képest 50 fővel csökkent a **pályakezdő álláskeresők beáramlása** a foglalkoztatási osztályokra. A tárgy hónapban 93 pályakezdő került be a regisztrációba, ez az előző év azonos időszakához képest (150 fő) 57 fővel alacsonyabb létszám. A belépők között ezúttal is a legfeljebb 8 osztályt végzettek szerepeltek a legnagyobb, 49,5%-os arányban, de jelentős volt az érettségizettek (31,2%) és a szakképzettséggel rendelkezők (15,1%) beáramlása is. A kilépők száma az előző hónaphoz képest 4 fővel csökkent, így a tárgy hónapban 130 pályakezdő került ki a regisztrációból.

Az áprilisi zárónapon **630 pályakezdő** szerepelt a regiszterünkben, mely az előző havi létszámhoz képest 42 fővel kevesebb, az előző évi azonos időszaki létszámnál (626 fő) 4 fővel volt több. Arányuk az összes nyilvántartott álláskeresőn belül 10,1% volt, ami az előző havinál 0,2%-ponttal, az egy évvel korábbi aránynál pedig 0,7%-ponttal kevesebb volt.

Álláskeresési ellátások

A 2019. április 20-i állapot szerint a Tolna megyében nyilvántartott álláskeresők közül 1.470 fő volt jogosult **álláskeresési ellátásra** (álláskeresési járadék, illetve álláskeresési segély), ami 37 fővel alacsonyabb az előző havi létszámnál, és 247 fővel magasabb a 2018. azonos időszaki adatnál.

Áprilisban az *álláskeresési járadékban részesülők* száma 1.045 fő volt, mely az előző havihoz képest 30 fős csökkenést jelent, arányuk az összes álláskeresőhöz viszonyítottan 16,7%-ot tett ki. Az *álláskeresési segélyre jogosultak* a tárgy hónapban 425-en voltak, létszámuk 7 fővel volt kevesebb az előző hónaphoz képest, arányuk 6,8%-os volt.

Foglalkoztatást helyettesítő támogatásra 1.614 fő volt jogosult áprilisban. A szociális típusú ellátásban részesülő nyilvántartott álláskeresők száma a márciusi létszámhoz viszonyítva 102 fővel csökkent, arányuk az előző hónaphoz képest 0,5%-ponttal mérséklődött, 26%-ot tett ki a tárgyidőszakban.

Tartós és hátrányos helyzetű álláskereső

A tartós, több mint egy éve, megszakítás nélkül a nyilvántartásban szereplő álláskeresők száma az előző hónaphoz viszonyítva 9 fővel nőtt, az előző év azonos időszakához viszonyítva pedig 140 fővel csökkent. Az 1.400 tartósan állás nélküli az összes álláskeresőhöz viszonyítva 22,4%-os arányban szerepelt 2019. áprilisban, ami 4,2%-ponttal alacsonyabb az egy évvel korábbi arányszámnál. A vizsgált csoportba tartozó álláskeresők körében 50,2%-ot tett ki a legfeljebb 8 általános iskolát végzettek aránya, az 50 év felettek aránya 55% volt. A „tartós munkanélküliek” 41,9%-a foglalkoztatást helyettesítő támogatásban részesült.

A munkaerőpiacon leginkább hátránnyal küzdő célcsoportok aránya az álláskeresők körében Tolna megye foglalkoztatási körzeteiben

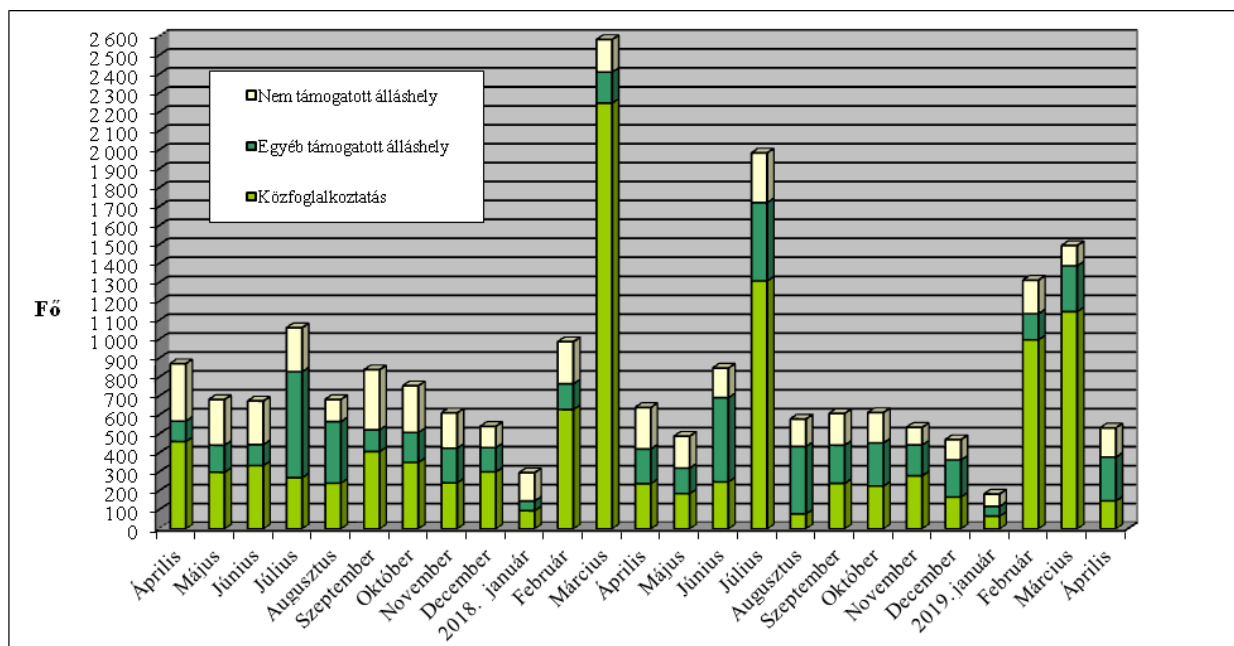
Járási Foglalkoztatási Osztály	Legfeljebb általános iskolát végzettek	50 év felettek	Több mint 12 hónapja folyamatosan regisztráltak	Szociális ellátásban részesülők (EGYT, FHT)	Pályakezdekők
aránya a nyilvántartott álláskeresők körében, 2019. április					
Bonyhádi	33,6%	25,2%	20,2%	14,0%	11,1%
Dombóvári	44,8%	26,0%	20,8%	22,6%	9,2%
Paksi	48,2%	26,6%	23,7%	32,5%	12,4%
Tamási	51,6%	38,0%	18,7%	22,8%	7,0%
Szekszárdi	45,6%	27,7%	25,1%	29,2%	10,5%
Tolna megye	45,9%	28,7%	22,4%	26,0%	10,1%
Magyarország	44,1%	33,0%	26,4%	27,0%	8,9%

Munkaerőigények alakulása

Március és április között a munkáltatók Tolna megyében 533 főre vonatkozó új munkaerőigényt jelentettek be a Foglalkoztatási Osztályokon, ez az előző havi bejelentéshez viszonyítva 963 álláshellyel kevesebb.

A tárgyhavi újonnan jelzett üres állások közül 192 Szekszárd, 130 Tamási, 107 Dombóvár, 67 Paks, 37 pedig Bonyhád térségében jelent meg.

Az új álláshelyek számának alakulása Tolna megyében, 2017. április - 2019. április



Az újonnan bejelentett *támogatott álláslehetőségek* száma 379 volt, 1.010-zel kevesebb az előző havi bejelentéshez képest. A *támogatott állások* mindössze 39,1%-a (148 álláshely) érkezett valamely közfoglalkoztatási programhoz, a tárgyévi új programok döntő többsége március hónapban indult el.

Áprilisban a bejelentett állások közül 154 álláshelyhez a foglalkoztatók nem igényeltek állami támogatást, ez az előző havinál 47-tel több, de az egy évvel korábbinál (219) 65-tel kevesebb. A nem támogatott munkaerőigények többsége a feldolgozóipar (60 álláshely), az építőipar (27 álláshely), a kereskedelem, gépjárműjavítás (18 álláshely), és az adminisztratív szolgáltatást támogató tevékenység (18 álláshely) ágazatból érkezett, míg a többi nemzetgazdasági ágból 10 fő alatti igény-bejelentések érkeztek (összesen 31 álláshely).

Szekszárd, 2019.04.30.

Településszintű munkaerő-piaci adatok 2019. április 20.

Járási Foglalkoztatási Oszt: **Bonyhád**

Település megnevezése	Lakónépesség 2018.	Nyilvántartott álláskereső fő	Foly.nyilv. >365 nap fő	Álláskereső ellátásban részesülő	Szociális ellátásban részesülő	25 év alatti fő	50 éves és idősebb fő	Pályakezdő fő	Legfeljebb 8 általános fő	Gazdaságilag aktív népesség (becsült) 2018-ra	Mutató '2018' ¹	Munkavállalói korú népesség 2018. (fő)	Relatív mutató ² (%)	Arány-szám ³
Aparhant	947	17	3	2	3	2	4	2	8	414	4,1	665	2,6	0,6
Bátaapáti	385	15	4	4	3	4	4	2	9	161	9,3	295	5,1	1,3
Bonyhád	12982	199	41	50	21	32	54	20	43	5580	3,6	8483	2,3	0,6
Bonyhádvarasd	413	4	1	2	1	0	1	0	0	167	2,4	296	1,4	0,3
Cikó	838	26	6	7	2	4	7	3	6	335	7,8	618	4,2	1,1
Felsónána	595	24	2	8	0	7	4	3	10	270	8,9	442	5,4	1,4
Grábóc	160	3	0	0	0	1	2	1	2	56	5,4	119	2,5	0,6
Györe	661	8	0	3	1	1	1	1	4	248	3,2	449	1,8	0,4
Izmény	440	10	0	5	0	2	2	2	4	184	5,4	341	2,9	0,7
Kakasd	1625	23	2	6	0	2	9	1	1	683	3,4	1174	2,0	0,5
Kéty	700	8	2	2	0	4	0	3	2	306	2,6	482	1,7	0,4
Kisdorog	701	19	6	4	3	4	7	2	6	317	6,0	492	3,9	1,0
Kismányok	304	11	2	1	1	1	7	1	4	128	8,6	234	4,7	1,2
Kisvejte	382	22	9	1	8	6	4	7	16	160	13,8	267	8,2	2,1
Lengyel	496	25	5	9	6	3	5	2	14	218	11,4	363	6,9	1,7
Mórág	712	31	5	7	8	3	10	2	19	243	12,7	493	6,3	1,6
Mőcsény	348	13	4	2	1	2	5	1	4	136	9,6	223	5,8	1,5
Mucsfa	319	6	0	3	0	1	2	0	2	150	4,0	271	2,2	0,6
Murga	62	5	0	1	2	1	1	1	2	22	22,8	43	11,6	2,9
Nagymányok	2201	56	11	9	5	14	11	8	16	859	6,5	1488	3,8	0,9
Nagyvejte	150	2	0	1	1	0	0	0	1	67	3,0	99	2,0	0,5
Tevel	1339	35	9	8	4	8	4	3	16	619	5,7	913	3,8	1,0
Váralja	822	22	4	1	6	5	5	3	10	280	7,8	566	3,9	1,0
Závod	264	4	0	0	1	1	0	1	2	106	3,8	191	2,1	0,5
Zomba	1935	37	10	7	11	6	14	5	12	972	3,8	1375	2,7	0,7
Összesen	29 781	625	126	143	88	114	163	74	213	12681	4,9	20 382	3,1	0,8

¹ Regisztráltak száma / a gazdaságilag aktív népesség becslés száma.

² Nyilvántartott álláskereső a munkavállalói korú (15-64 éves) népesség %-ában.

³ A relatív mutató az országos relatív mutatóhoz viszonyított aránya.

Településszintű munkaerő-piaci adatok 2019. április 20.

Járási Foglalkoztatási Oszt: **Dombóvár**

Település megnevezése	Lakónépesség 2018.	Nyilvántartott álláskereső fő	Foly.nyilv. >365 nap fő	Álláskeresési ellátásban részesülő	Szociális ellátásban részesülő	25 év alatti fő	50 éves és idősebb fő	Pályakezdő fő	Legfeljebb 8 általános fő	Gazdaságilag aktív népesség (becsült) 2018-ra	Mutató '2018 ¹	Munkavállalói korú népesség 2018. (fő)	Relatív mutató ² (%)	Arány-szám ³
Attala	779	28	7	7	5	4	10	3	11	309	9,1	540	5,2	1,3
Csibrák	293	12	1	2	3	3	1	3	9	115	10,4	219	5,5	1,4
Csikóstóttós	797	21	2	2	1	5	6	2	6	329	6,4	577	3,6	0,9
Dalmand	1159	55	17	18	16	13	19	4	19	550	10,0	793	6,9	1,7
Dombóvár	17995	543	96	114	90	73	147	44	177	8060	6,7	12212	4,4	1,1
Döbrököz	1952	118	46	16	48	18	26	16	71	720	16,4	1287	9,2	2,3
Gyulaj	947	70	8	6	20	8	15	4	57	286	24,5	599	11,7	2,9
Jágónak	240	17	4	4	5	1	6	1	13	84	20,2	167	10,2	2,6
Kapospula	858	24	4	7	4	7	7	4	11	359	6,7	564	4,3	1,1
Kaposszekcső	1476	38	8	14	5	4	11	4	12	658	5,8	977	3,9	1,0
Kocsola	1241	83	27	21	33	12	29	5	52	461	18,0	833	10,0	2,5
Kurd	1051	38	2	12	6	6	15	2	23	471	8,1	792	4,8	1,2
Lápfő	139	8	1	2	3	0	2	0	7	59	13,5	108	7,4	1,9
Nak	542	35	6	8	8	10	7	4	17	187	18,7	358	9,8	2,5
Szakcs	809	32	5	7	9	6	14	1	20	264	12,1	551	5,8	1,5
Várong	135	7	0	2	1	1	3	1	5	55	12,7	108	6,5	1,6
Összesen	30 413	1 129	234	242	257	171	318	98	510	12968	8,7	20685	5,5	1,4

¹ Regisztráltak száma / a gazdaságilag aktív népesség becslés száma.

² Nyilvántartott álláskeresők a munkavállalói korú (15-64 éves) népesség %-ában.

³ A relatív mutatónak az országos relatív mutatóhoz viszonyított aránya.

Településszintű munkaerő-piaci adatok 2019. április 20.

Járási Foglalkoztatási Oszt: **Paks**

Település megnevezése	Lakónépesség 2018.	Nyilvántartott álláskereső fő	Foly.nyilv. >365 nap fő	Álláskeresői ellátásban részesülő	Szociális ellátásban részesülő	25 év alatti fő	50 éves és idősebb fő	Pályakezdő fő	Legfeljebb 8 általános fő	Gazdaságilag aktív népesség (becsült) 2018-ra	Mutató '2018 ¹	Munkavállalói korú népesség 2018. (fő)	Relatív mutató ² (%)	Arányszám ³
Bikács	419	20	6	6	7	2	7	2	10	191	10,5	304	6,6	1,7
Bölcske	2714	78	22	8	27	22	11	17	45	1135	6,9	1836	4,2	1,1
Dunaföldvár	8392	224	67	39	82	45	68	33	109	3796	5,9	5650	4,0	1,0
Dunaszentgyörgy	2537	54	13	5	14	16	15	14	21	1135	4,8	1699	3,2	0,8
Gerjen	1184	41	12	7	6	7	15	6	18	552	7,4	843	4,9	1,2
Györköny	917	29	5	8	10	4	8	3	8	388	7,5	630	4,6	1,2
Kajdacs	1183	44	7	10	14	4	12	2	27	512	8,6	813	5,4	1,4
Madocsa	1880	26	5	6	5	1	6	0	4	773	3,4	1288	2,0	0,5
Nagydorog	2543	83	15	17	26	19	19	13	41	1133	7,3	1808	4,6	1,2
Németkér	1736	52	9	8	21	8	14	8	27	781	6,7	1181	4,4	1,1
Paks	18788	364	67	80	93	53	103	38	145	9563	3,8	12763	2,9	0,7
Pálfa	1493	59	14	8	31	7	25	5	38	609	9,7	1076	5,5	1,4
Pusztahencse	934	57	14	9	22	12	13	10	42	404	14,1	727	7,8	2,0
Sárszentlőrinc	978	65	23	4	38	4	22	3	44	399	16,3	726	9,0	2,2
Tengelic	2155	69	21	18	16	6	27	4	31	889	7,8	1467	4,7	1,2
Összesen:	47 853	1 265	300	233	412	210	365	158	610	22261	5,7	32811	3,9	1,0

¹ Regisztráltak száma / a gazdaságilag aktív népesség becsült száma.

² Nyilvántartott álláskeresők a munkavállalói korú (15-64 éves) népesség %-ában.

³ A relatív mutatónak az országos relatív mutatóhoz viszonyított aránya.

Településszintű munkaerő-piaci adatok 2019. április 20.

Járási Foglalkoztatási Oszt: Tamási

Település megnevezése	Lakónépesség 2018.	Nyilvántartott álláskereső fő	Foly.nyilv. >365 nap fő	Álláskeresői ellátásban részesülő	Szociális ellátásban részesülő	25 év alatti fő	50 éves és idősebb fő	Pályakezdő fő	Legfeljebb 8 általános fő	Gazdaságilag aktív népesség (becsült) 2018-ra	Mutató ¹ '2018 ¹	Munkavállalói korú népesség 2018. (fő)	Relatív mutató ² (%)	Arány-szám ³
Belecska	345	6	1	2	0	1	3	0	0	144	4,2	253	2,4	0,6
Diósberény	326	11	0	4	1	1	3	1	3	105	10,5	225	4,9	1,2
Dúzs	241	10	4	5	1	1	5	1	3	89	11,2	171	5,8	1,5
Értény	766	63	6	16	23	8	22	2	44	265	23,8	481	13,1	3,3
Felsőnyék	954	23	7	11	3	3	8	2	13	395	5,8	691	3,3	0,8
Fürged	688	17	1	6	6	2	6	0	9	245	6,9	471	3,6	0,9
Gyónk	1883	39	11	13	5	4	20	3	19	675	5,8	1105	3,5	0,9
Hógyész	2761	80	16	30	20	12	37	7	32	1039	7,7	1758	4,6	1,1
Iregszemcse	2568	74	10	21	23	10	30	10	36	1006	7,4	1779	4,2	1,0
Kalaznó	119	5	0	2	1	0	3	0	2	48	10,3	90	5,6	1,4
Keszőhidegkút	181	6	1	2	0	1	3	1	3	74	8,1	133	4,5	1,1
Kisszékely	275	13	2	3	3	1	3	1	6	92	14,1	192	6,8	1,7
Koppányszántó	291	14	3	5	3	1	7	1	11	105	13,3	215	6,5	1,6
Magyarkeszi	1149	54	11	16	20	8	19	6	31	499	10,8	788	6,9	1,7
Miszla	250	11	4	5	2	1	8	1	7	77	14,2	185	5,9	1,5
Mucsi	415	26	7	7	11	0	14	0	21	170	15,3	317	8,2	2,1
Nagykónyi	1068	51	14	18	9	9	23	2	31	414	12,3	735	6,9	1,7
Nagyszékely	393	13	8	8	2	1	8	1	7	126	10,3	280	4,6	1,2
Nagyszokoly	880	50	7	10	17	7	12	3	32	300	16,7	588	8,5	2,1
Ozora	1611	65	9	26	11	11	24	5	42	551	11,8	1098	5,9	1,5
Pári	610	20	2	4	4	3	5	2	11	234	8,6	454	4,4	1,1
Pincehely	2151	42	8	11	10	4	15	4	25	836	5,0	1434	2,9	0,7
Regöly	1113	18	5	11	3	2	7	0	7	485	3,7	766	2,3	0,6
Simontornya	3865	103	16	31	23	9	40	4	51	1643	6,3	2602	4,0	1,0
Szakadát	199	7	2	3	2	0	4	0	3	65	10,7	125	5,6	1,4
Szakály	1308	28	6	9	5	7	9	4	12	517	5,4	860	3,3	0,8
Szárazd	260	4	0	2	0	0	1	0	1	81	4,9	164	2,4	0,6
Tamási	7986	180	36	67	30	22	63	12	71	3448	5,2	5367	3,4	0,8
Tolnanémedi	1030	31	7	17	4	3	16	3	15	370	8,4	669	4,6	1,2
Udvari	315	11	3	8	1	1	7	0	6	106	10,4	217	5,1	1,3
Újireg	276	14	1	3	4	1	6	0	7	101	13,8	173	8,1	2,0
Varsád	341	13	0	3	3	3	4	1	7	125	10,4	255	5,1	1,3
Összesen:	36 618	1 102	208	379	250	137	435	77	568	14432	7,6	24641	4,5	1,1

¹ Regisztráltak száma / a gazdaságilag aktív népesség becslés száma.

² Nyilvántartott álláskereső a munkavállalói korú (15-64 éves) népesség %-ában.

³ A relatív mutató az országos relatív mutatóhoz viszonyított aránya.

Településszintű munkaerő-piaci adatok 2019. április 20.

Járási Foglalkoztatási Oszt: Szekszárd

Település megnevezése	Lakónépesség 2018.	Nyilvántartott álláskereső fő	Foly.nyilv. >365 nap fő	Álláskeresői ellátásban részesülő	Szociális ellátásban részesülő	25 év alatti fő	50 éves és idősebb fő	Pályakezdő fő	Legfeljebb 8 általános fő	Gazdaságilag aktív népesség (becsült) 2018-ra	Mutató '2018 ¹	Munkavállalói korú népesség 2018. (fő)	Relatív mutató ² (%)	Arányszám ³
Alsónána	682	23	13	7	9	3	13	1	7	289	8,0	478	4,8	1,2
Alsónyék	719	30	13	8	11	3	15	2	16	288	10,4	515	5,8	1,5
Báta	1544	74	27	11	38	6	26	3	50	644	11,5	1041	7,1	1,8
Bátaszék	6108	168	32	44	49	35	45	20	70	2730	6,2	4271	3,9	1,0
Decs	3727	159	35	25	60	29	34	16	83	1600	9,9	2625	6,1	1,5
Harc	839	31	9	12	7	2	16	1	9	403	7,7	613	5,1	1,3
Kistormás	313	14	2	3	4	0	7	0	7	138	10,1	235	6,0	1,5
Kölesd	1498	60	9	18	15	6	19	4	31	544	11,0	998	6,0	1,5
Medina	803	34	11	9	13	4	11	4	24	514	6,6	543	6,3	1,6
Ócsény	2303	56	15	19	13	6	16	4	29	1051	5,3	1697	3,3	0,8
Pörboly	531	15	4	2	6	3	4	2	7	219	6,9	374	4,0	1,0
Sárpilis	687	47	14	9	22	9	19	5	27	271	17,4	443	10,6	2,7
Sióagárd	1182	29	7	12	8	3	10	3	7	534	5,4	817	3,5	0,9
Szálka	577	7	1	0	2	2	0	1	4	271	2,6	432	1,6	0,4
Szedres	2156	64	13	10	15	10	19	4	32	1041	6,1	1524	4,2	1,1
Szekszárd	32156	732	167	148	167	120	217	93	276	15600	4,7	21362	3,4	0,9
Várdomb	1072	16	2	3	4	4	7	3	4	542	3,0	840	1,9	0,5
Összesen:	56 897	1 559	374	340	443	245	478	166	683	26680	5,8	38808	4,0	1,0

¹ Regisztráltak száma / a gazdaságilag aktív népesség becslés száma.

² Nyilvántartott álláskereső a munkavállalói korú (15-64 éves) népesség %-ában.

³ A relatív mutató az országos relatív mutatóhoz viszonyított aránya.

Településszintű munkaerő-piaci adatok 2019. április 20.

Munkaerő-piaci Pont: Tolna

Település megnevezése	Lakónépesség 2018.	Nyilvántartott álláskereső fő	Foly.nyilv. >365 nap fő	Álláskeresői ellátásban részesülő	Szociális ellátásban részesülő	25 év alatti fő	50 éves és idősebb fő	Pályakezdő fő	Legfeljebb 8 általános fő	Gazdaságilag aktív népesség (becsült) 2018-ra	Mutató '2018 ¹	Munkavállalói korú népesség 2018. (fő)	Relatív mutató ² (%)	Arány-szám ³
Bogyiszló	2080	75	25	15	35	13	19	8	44	843	8,9	1455	5,2	1,3
Fadd	4037	128	35	36	24	21	43	11	78	1565	8,2	2756	4,6	1,2
Fácánkert	651	20	6	6	6	2	4	1	11	287	7,0	466	4,3	1,1
Tolna	10987	343	100	74	120	46	105	32	155	4611	7,4	7474	4,6	1,2
Összesen:	17755	566	166	131	185	82	171	52	288	7305	7,7	12151	4,7	1,2

¹ Regisztráltak száma / a gazdaságilag aktív népesség becsült száma.

² Nyilvántartott álláskereső a munkavállalói korú (15-64 éves) népesség %-ában.

³ A relatív mutató az országos relatív mutatóhoz viszonyított aránya.

Megye - Ország összesen

Település megnevezése	Lakónépesség 2018.	Nyilvántartott álláskereső fő	Foly.nyilv. >365 nap fő	Álláskeresői ellátásban részesülő	Szociális ellátásban részesülő	25 év alatti fő	50 éves és idősebb fő	Pályakezdő fő	Legfeljebb 8 általános fő	Gazdaságilag aktív népesség (becsült) 2018-ra	Mutató '2018 ¹	Munkavállalói korú népesség 2018. (fő)	Relatív mutató ² (%)	Arány-szám ³
Tolna megye:	219 317	6 246	1 408	1 468	1 635	959	1 930	625	2 872	96 327	6,5	149 478	4,2	1,0
Ország össz. :	9 778 371	261 529	68 925	74 098	70 618	37 462	91 911	23 250	115 301	4 641 600	5,7	6 561 852	4,0	1,0

¹ Regisztráltak száma / a gazdaságilag aktív népesség becsült száma.

² Nyilvántartott álláskereső a munkavállalói korú (15-64 éves) népesség %-ában.

³ A relatív mutató az országos relatív mutatóhoz viszonyított aránya.



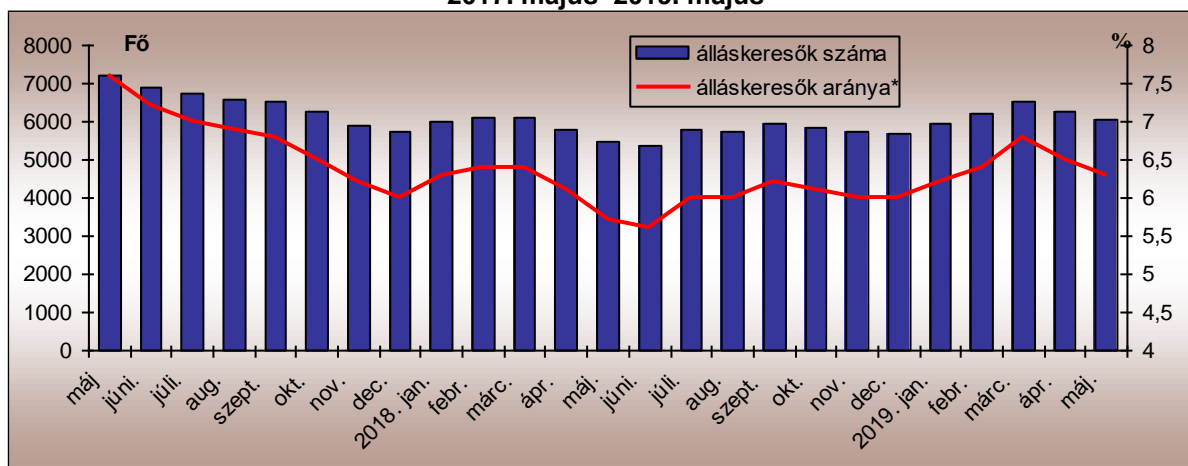
TOLNA MEGYEI KORMÁNYHIVATAL

A MUNKAERŐ-PIACI HELYZET ALAKULÁSA TOLNA MEGYÉBEN – 2019. MÁJUS

Nyilvántartott álláskeresők száma és aránya

2019. május 20-án a Tolna Megyei Kormányhivatal Társadalombiztosítási és Foglalkoztatási Főosztályának nyilvántartásában **6.035 álláskereső** szerepelt.

A nyilvántartott álláskeresők számának alakulása Tolna megyében 2017. május–2019. május

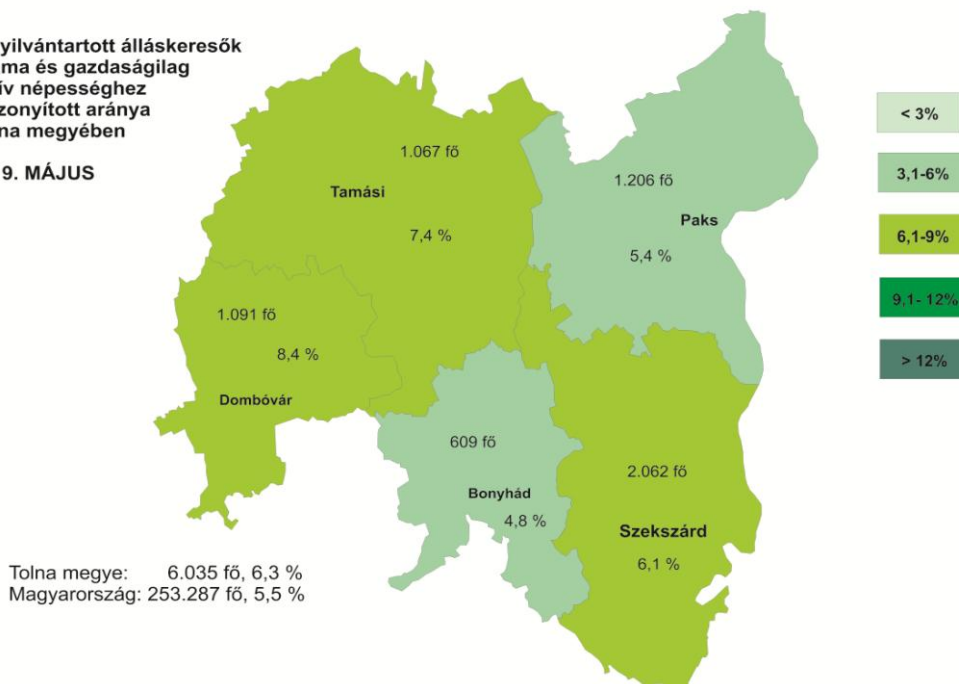


A nyilvántartásból kikerülők száma 140 fővel csökkent az előző hónaphoz képest, így 1.076 kilépő jellemezte a májust.

A tárgyhavi zárónapon Tolna megyében a legnagyobb **munkaerő-kínálat**, 2.062 fő a Szekszárdi térséget jellemezte. Paks térségében 1.206 fő, Dombóvár körzetében 1.091 fő regisztráltat tartottunk nyilván, míg Tamási nyilvántartásában 1.067-en szerepeltek. A legkevesebb álláskereső (609 fő) továbbra is a Bonyhádi Járás Foglalkoztatási Osztályának regiszterében volt.

A nyilvántartott álláskeresők száma és gazdaságilag aktív népességhez viszonyított aránya Tolna megyében

2019. MÁJUS



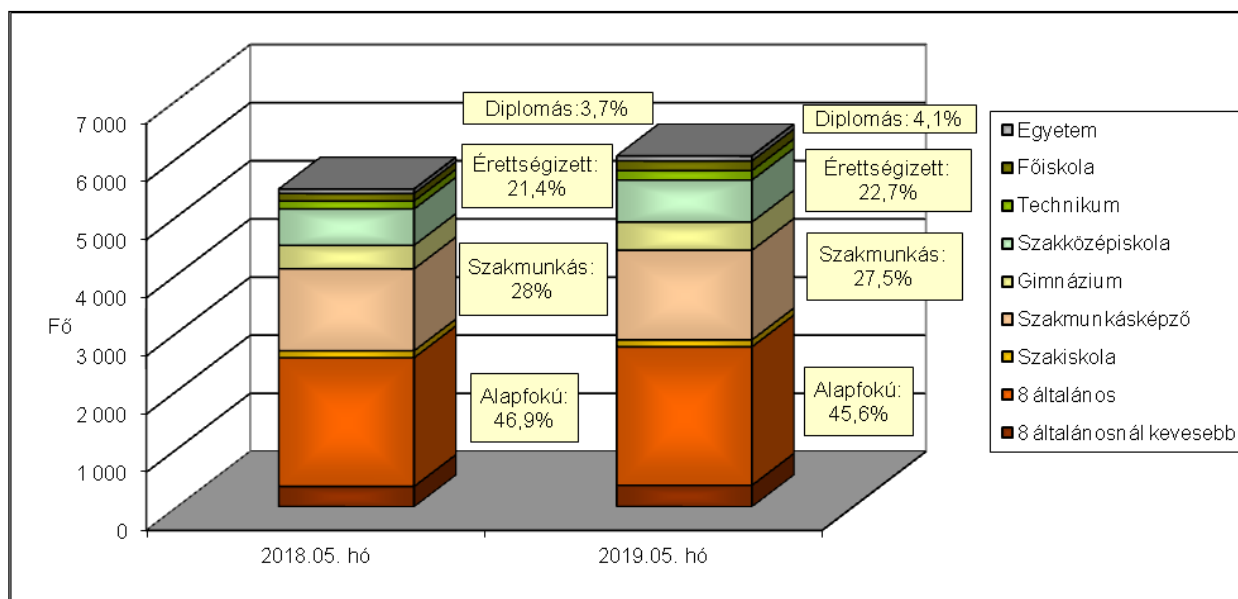
A vizsgált hónapban a nyilvántartott álláskeresők Tolna megye gazdaságilag aktív népességének 6,3%-át tették ki.

A nyilvántartott álláskeresők gazdaságilag aktív népességhez viszonyított aránya 2019. május hónapban is Dombóvár (8,4%) és Tamási (7,4%) körzetében volt a legmagasabb. Szekszárd vonzáskörzetében 6,1%-os, Paks környékén 5,4%, míg Bonyhád térségében 4,8% volt a ráta értéke. Május hónapban Bonyhád, Szekszárd és Paks mutatója is kedvezőbb volt a megyei átlagnál.

A nyilvántartott álláskeresők összetétele

Az előző év azonos időszakához képest kisebb arányváltozások tapasztalhatók az álláskeresők iskolai végzettség szerinti összetételét tekintve. A legfeljebb általános iskolát végzettek aránya 1,3%-ponttal csökkent, az ennél magasabb végzettséggel rendelkezőké pedig a következőképpen alakult: a szakmunkásoké 0,5%-ponttal csökkent, az érettségi bizonyítvánnyal rendelkezőké 1,3%-ponttal, a diplomával rendelkezőké aránya pedig 0,4%-ponttal nőtt.

Az álláskeresők iskolai végzettség szerinti összetétele Tolna megyében



A legnagyobb hányadot változatlanul a legfeljebb 8 általános iskolai osztályt végzettek jelentik, 45,6%-os arányuk alapján az álláskeresők közel felének ez a legmagasabb iskolai végzettsége. Ez azért is komoly probléma, mert az iskolai végzettség az a tényező, ami az álláskeresők elhelyezkedési esélyeit leginkább befolyásolja. Érettségivel az álláskeresők 22,7%-a, szakmunkás végzettséggel 27,5%-uk, diplomával 4,1%-uk rendelkezett.

Néhány, a Tolna megyei álláskeresők összetételét jellemző adat

Jellemző	2019. május		2019. április		2018.május	
	Létszám	Arány	Létszám	Arány	Létszám	Arány
Összes álláskereső	6 035	100,0%	6 248	100,0%	5 464	100,0%
Férfi	2 918	48,4%	3 054	48,9%	2 716	49,7%
Nő	3 117	51,6%	3 194	51,1%	2 748	50,3%
Legfeljebb 25 éves	1 038	17,2%	1 107	17,7%	913	16,7%
26 -35 éves	1 310	21,7%	1 325	21,2%	1 116	20,4%
36 - 50 éves	1 939	32,1%	2 022	32,4%	1 843	33,7%
50 év feletti	1 748	29,0%	1 794	28,7%	1 592	29,1%
Pályakezdő	577	9,6%	630	10,1%	551	10,1%
Álláskeresői támogatásban részesülő	1 405	23,3%	1 470	23,5%	1 170	21,4%
Szociális ellátásban részesülő	1 585	26,3%	1 626	26,0%	1 542	28,2%
Ellátásban nem részesülő	3 045	50,5%	3 152	50,4%	2 752	50,4%
Több, mint 12 hónapja folyamatosan nyilvántartott	1 411	23,4%	1 400	22,4%	1 500	27,5%

Pályakezdők

Május folyamán az előző havinhoz képest 5 fővel nőtt a **pályakezdő álláskeresők beáramlása** a foglalkoztatási osztályokra. A tárgy hónapban 98 pályakezdő került be a regisztrációba, ez az előző év azonos időszakához képest (88 fő) 10 fővel magasabb létszám. A belépők között ezúttal is a legfeljebb 8 osztályt végzettek szerepeltek a legnagyobb, 51%-os arányban, de jelentős volt az érettségizettek (26,5%) és a szakképzettséggel rendelkezők (17,3%) beáramlása is. A kilépők száma az előző hónaphoz képest 21 fővel nőtt, így a tárgy hónapban 151 pályakezdő került ki a regisztrációból.

A májusi zárónapon **577 pályakezdő** szerepelt a regiszterünkben, mely az előző havi létszámhoz képest 53 fővel kevesebb, az előző évi azonos időszaki létszámnál (551 fő) 26 fővel volt több. Arányuk az összes nyilvántartott álláskeresőn belül 9,6% volt, ami az előző havinál és az egy évvel korábbi arányszámnál is egyaránt 0,5%-ponttal kevesebb.

Álláskeresői ellátások

A 2019. május 20-i állapot szerint a Tolna megyében nyilvántartott álláskeresők közül 1.405 fő volt jogosult **álláskeresői ellátásra** (álláskeresői járadék, illetve álláskeresői segély), ami 65 fővel alacsonyabb az előző havi létszámnál, és 235 fővel magasabb a 2018. azonos időszaki adatnál.

Májusban az *álláskeresői járadékban részesülők* száma 968 fő volt, mely az előző havinhoz képest 77 fős csökkenést jelent, arányuk az összes álláskeresőhöz viszonyítottan 16%-ot tett ki. Az *álláskeresői segélyre jogosultak* a tárgy hónapban 437-en voltak, létszámuk 12 fővel volt több az előző hónaphoz képest, arányuk 7,2%-os volt.

Foglalkoztatást helyettesítő támogatásra 1.573 fő volt jogosult májusban. A szociális típusú ellátásban részesülő nyilvántartott álláskeresők száma az áprilisi létszámhoz viszonyítva 41 fővel csökkent, arányuk az előző hónaphoz képest 0,3%-ponttal nőtt, 26,3%-ot tett ki a tárgyidőszakban.

Tartós és hátrányos helyzetű álláskereső

A tartós, több mint egy éve, megszakítás nélkül a nyilvántartásban szereplő álláskeresők száma az előző hónaphoz viszonyítva 11 fővel nőtt, az előző év azonos időszakához viszonyítva pedig 89 fővel csökkent. Az 1.411 tartósan állás nélküli az összes álláskeresőhöz viszonyítva 23,4%-os arányban szerepelt 2019. májusban, ami 4,1%-ponttal alacsonyabb az egy évvel korábbi arányszámnál. A vizsgált csoportba tartozó álláskeresők körében 50,7%-ot tett ki a legfeljebb 8 általános iskolát végzettek aránya, az 50 év felettek aránya 5,9% volt. A „tartós munkanélküliek” 42,6%-a foglalkoztatást helyettesítő támogatásban részesült a járási hivataltól.

A munkaerőpiacon leginkább hátránnyal küzdő célcsoportok aránya az álláskeresők körében Tolna megye foglalkoztatási körzeteiben

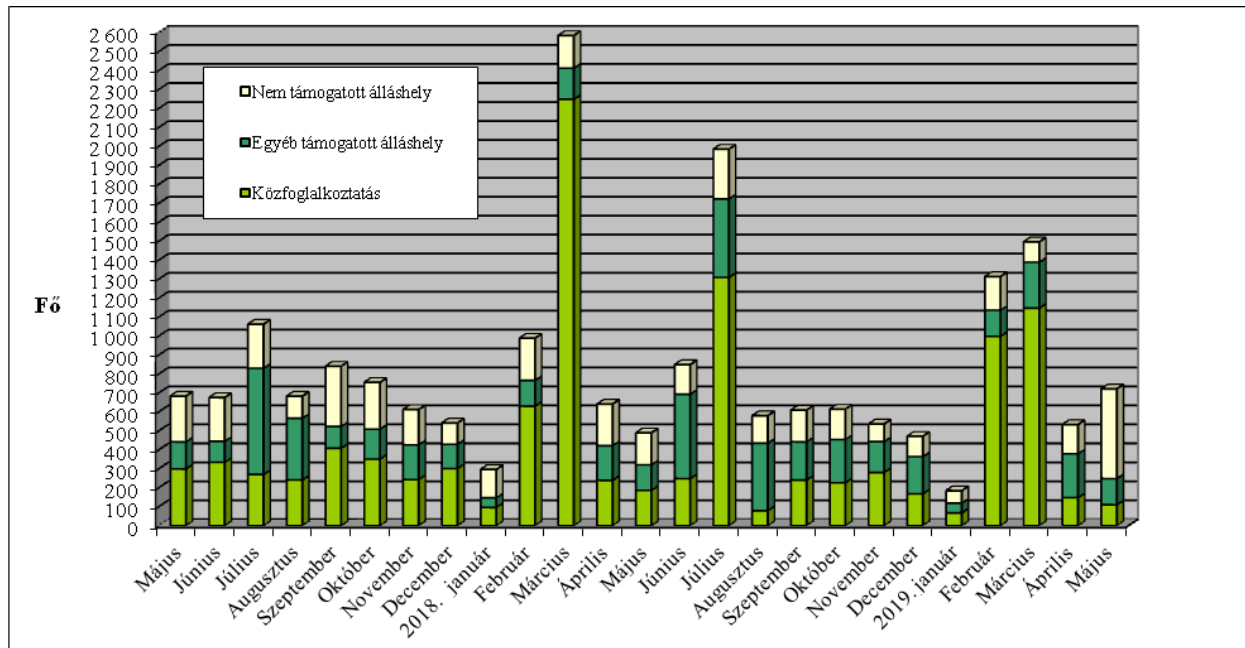
Járási Foglalkoztatási Osztály	Legfeljebb általános iskolát végzettek	50 év felettek	Több mint 12 hónapja folyamatosan regisztráltak	Szociális ellátásban részesülők (EGYT, FHT)	Pályakezdők
aránya a nyilvántartott álláskeresők körében, 2019. május					
Bonyhádi	33,7%	25,5%	21,5%	15,9%	10,3%
Dombóvári	44,5%	25,8%	20,8%	22,5%	8,8%
Paksi	48,3%	27,7%	25,0%	32,8%	11,9%
Tamási	50,4%	38,3%	19,0%	22,2%	6,9%
Szekszárdi	45,7%	27,6%	26,6%	29,6%	9,7%
Tolna megye	45,6%	29,0%	23,4%	26,3%	9,6%
Magyarország	44,0%	33,4%	26,9%	27,8%	8,6%

Munkaerőigények alakulása

Április és május között a munkáltatók Tolna megyében 721 főre vonatkozó új munkaerőigényt jelentettek be a Foglalkoztatási Osztályokon, ez az előző havi bejelentéshez viszonyítva 188 álláshellyel több.

A tárgyhavi újonnan jelzett üres állások közül 414 Szekszárd, 163 Tamási, 54 Paks, 51 Dombóvár, 39 pedig Bonyhád térségében jelent meg.

Az új álláshelyek számának alakulása Tolna megyében, 2017. május - 2019. május



Az újonnan bejelentett *támogatott álláslehetőségek* száma 248 volt, 131-gyel kevesebb az előző hónaphoz képest. A *támogatott állások* mindössze 44,4%-a (110 álláshely) érkezett valamely közfoglalkoztatási programhoz, a tárgyévi új programok döntő többsége március hónapban indult el.

Májusban a bejelentett állások közül 473 álláshelyhez a foglalkoztatók nem igényeltek állami támogatást, ez az előző havinál 319-cel, és az egy évvel korábnál is (168) 305-tel több. A nem támogatott munkaerőigények többsége az adminisztratív szolgáltatást támogató tevékenység (311 álláshely), a feldolgozóipar (116 álláshely), a szálláshely-szolgáltatás, vendéglátás területéről (14 álláshely), az építőiparból (13 álláshely), és a kereskedelem, gépjárműjavítás (10 álláshely) ágazatból érkezett, míg a többi nemzetgazdasági ágból 10 fő alatti igény-bejelentések érkeztek (összesen 9 álláshely).

Településszintű munkaerő-piaci adatok 2019. április 20.

Járási Foglalkoztatási Oszt: **Bonyhád**

Település megnevezése	Lakónépesség 2018.	Nyilvántartott álláskereső fő	Foly.nyilv. >365 nap fő	Álláskeresési ellátásban részesülő	Szociális ellátásban részesülő	25 év alatti fő	50 éves és idősebb fő	Pályakezdő fő	Legfeljebb 8 általános fő	Gazdaságilag aktív népesség (becsült) 2018-ra	Mutató '2018 ¹	Munkavállalói korú népesség 2018. (fő)	Relatív mutató ² (%)	Arányszám ³
Aparhant	947	15	3	1	2	2	3	2	9	414	3,6	665	2,3	0,6
Bátaapáti	385	15	4	4	3	3	4	1	10	161	9,3	295	5,1	1,3
Bonyhád	12982	197	42	42	19	35	49	21	45	5580	3,5	8483	2,3	0,6
Bonyhádvarasd	413	4	1	1	2	0	1	0	0	167	2,4	296	1,4	0,4
Cikó	838	26	6	8	2	2	7	3	6	335	7,8	618	4,2	1,1
Felsónána	595	22	2	6	0	7	5	2	8	270	8,1	442	5,0	1,3
Grábóc	160	4	0	1	0	1	1	1	2	56	7,2	119	3,4	0,9
Györe	661	7	0	1	1	0	2	0	3	248	2,8	449	1,6	0,4
Izmény	440	10	0	3	0	2	2	2	3	184	5,4	341	2,9	0,8
Kakasd	1625	25	3	7	1	3	10	1	3	683	3,7	1174	2,1	0,6
Kéty	700	6	2	2	0	2	0	1	1	306	2,0	482	1,2	0,3
Kisdorog	701	15	6	3	3	1	7	0	5	317	4,7	492	3,0	0,8
Kismányok	304	8	2	0	2	1	5	1	3	128	6,3	234	3,4	0,9
Kisvejte	382	22	9	1	8	4	5	6	16	160	13,8	267	8,2	2,1
Lengyel	496	19	5	2	8	4	4	3	8	218	8,7	363	5,2	1,4
Mórág	712	31	7	4	9	4	10	2	20	243	12,7	493	6,3	1,6
Mőcsény	348	12	4	2	1	2	5	1	4	136	8,8	223	5,4	1,4
Mucsfa	319	5	0	2	0	1	0	0	1	150	3,3	271	1,8	0,5
Murga	62	7	0	0	5	1	2	1	3	22	31,9	43	16,3	4,2
Nagymányok	2201	52	12	10	6	10	13	6	15	859	6,1	1488	3,5	0,9
Nagyvejte	150	2	1	0	1	0	0	0	1	67	3,0	99	2,0	0,5
Tevel	1339	37	9	8	6	8	5	4	16	619	6,0	913	4,1	1,0
Váralja	822	22	3	3	5	4	5	2	11	280	7,8	566	3,9	1,0
Závod	264	4	0	1	1	1	1	1	1	106	3,8	191	2,1	0,5
Zomba	1935	36	9	7	12	6	13	4	13	972	3,7	1375	2,6	0,7
Összesen	29 781	603	130	119	97	104	159	65	207	12681	4,8	20 382	3,0	0,8

¹ Regisztráltak száma / a gazdaságilag aktív népesség becslés száma.

² Nyilvántartott álláskeresők a munkavállalói korú (15-64 éves) népesség %-ában.

³ A relatív mutató az országos relatív mutatóhoz viszonyított aránya.

Településszintű munkaerő-piaci adatok 2019. április 20.

Járási Foglalkoztatási Oszt: **Dombóvár**

Település megnevezése	Lakónépesség 2018.	Nyilvántartott álláskereső fő	Foly.nyilv. >365 nap fő	Álláskeresői ellátásban részesülő	Szociális ellátásban részesülő	25 év alatti fő	50 éves és idősebb fő	Pályakezdő fő	Legfeljebb 8 általános fő	Gazdaságilag aktív népesség (becsült) 2018-ra	Mutató '2018 ¹	Munkavállalói korú népesség 2018. (fő)	Relatív mutató ² (%)	Arány-szám ³
Attala	779	24	6	7	7	5	6	3	9	309	7,8	540	4,4	1,2
Csibrák	293	12	1	3	3	3	1	3	8	115	10,4	219	5,5	1,4
Csikóstóttós	797	16	2	2	0	6	5	2	4	329	4,9	577	2,8	0,7
Dalmand	1159	57	17	14	18	13	19	4	21	550	10,4	793	7,2	1,9
Dombóvár	17995	525	94	112	91	68	152	37	168	8060	6,5	12212	4,3	1,1
Döbrököz	1952	110	42	15	39	17	24	15	64	720	15,3	1287	8,5	2,2
Gyulaj	947	58	6	10	15	9	9	4	51	286	20,3	599	9,7	2,5
Jágónak	240	17	4	3	6	1	6	1	13	84	20,2	167	10,2	2,6
Kapospula	858	27	4	7	3	5	8	2	13	359	7,5	564	4,8	1,2
Kaposszekcső	1476	43	8	14	6	5	14	5	11	658	6,5	977	4,4	1,1
Kocsola	1241	80	25	16	31	9	26	4	51	461	17,4	833	9,6	2,5
Kurd	1051	41	3	10	9	7	13	4	26	471	8,7	792	5,2	1,3
Lápfő	139	6	1	1	4	0	1	0	6	59	10,2	108	5,6	1,4
Nak	542	34	7	6	7	9	6	3	17	187	18,2	358	9,5	2,5
Szakcs	809	25	5	4	7	5	11	1	15	264	9,5	551	4,5	1,2
Várong	135	5	0	2	0	1	3	1	4	55	9,1	108	4,6	1,2
Összesen	30 413	1 080	225	226	246	163	304	89	481	12968	8,3	20685	5,2	1,4

¹ Regisztráltak száma / a gazdaságilag aktív népesség becslés száma.

² Nyilvántartott álláskereső a munkavállalói korú (15-64 éves) népesség %-ában.

³ A relatív mutató az országos relatív mutatóhoz viszonyított aránya.

Településszintű munkaerő-piaci adatok 2019. április 20.

Járási Foglalkoztatási Oszt: **Paks**

Település megnevezése	Lakónépesség 2018.	Nyilvántartott álláskereső fő	Foly.nyilv. >365 nap fő	Álláskeresői ellátásban részesülő	Szociális ellátásban részesülő	25 év alatti fő	50 éves és idősebb fő	Pályakezdő fő	Legfeljebb 8 általános fő	Gazdaságilag aktív népesség (becsült) 2018-ra	Mutató '2018 ¹	Munkavállalói korú népesség 2018. (fő)	Relatív mutató ² (%)	Arány-szám ³
Bikács	419	22	5	4	7	3	7	3	11	191	11,5	304	7,2	1,9
Bölcske	2714	74	23	6	29	17	12	14	41	1135	6,5	1836	4,0	1,0
Dunaföldvár	8392	227	70	30	81	42	67	32	110	3796	6,0	5650	4,0	1,0
Dunaszentgyörgy	2537	50	12	6	17	12	15	11	22	1135	4,4	1699	2,9	0,8
Gerjen	1184	35	12	7	5	8	13	4	16	552	6,3	843	4,2	1,1
Györköny	917	30	6	7	10	3	9	1	9	388	7,7	630	4,8	1,2
Kajdacs	1183	37	7	4	13	4	11	3	23	512	7,2	813	4,6	1,2
Madocsa	1880	19	5	2	6	1	5	0	3	773	2,5	1288	1,5	0,4
Nagydorog	2543	82	15	18	25	17	18	11	43	1133	7,2	1808	4,5	1,2
Németkér	1736	53	10	8	21	8	15	7	25	781	6,8	1181	4,5	1,2
Paks	18788	352	70	69	91	58	102	41	141	9563	3,7	12763	2,8	0,7
Pálfa	1493	58	14	7	29	8	27	5	37	609	9,5	1076	5,4	1,4
Pusztahencse	934	53	17	7	22	9	13	7	38	404	13,1	727	7,3	1,9
Sárszentlőrinc	978	61	18	7	32	3	22	2	42	399	15,3	726	8,4	2,2
Tengelic	2155	65	22	18	13	6	27	4	30	889	7,3	1467	4,4	1,1
Összesen:	47 853	1 218	306	200	401	199	363	145	591	22261	5,5	32811	3,7	1,0

¹ Regisztráltak száma / a gazdaságilag aktív népesség becsült száma.

² Nyilvántartott álláskeresők a munkavállalói korú (15-64 éves) népesség %-ában.

³ A relatív mutatónak az országos relatív mutatóhoz viszonyított aránya.

Településszintű munkaerő-piaci adatok 2019. április 20.

Járási Foglalkoztatási Oszt: Tamási

Település megnevezése	Lakónépesség 2018.	Nyilvántartott álláskereső fő	Foly.nyilv. >365 nap fő	Álláskeresői ellátásban részesülő	Szociális ellátásban részesülő	25 év alatti fő	50 éves és idősebb fő	Pályakezdő fő	Legfeljebb 8 általános fő	Gazdaságilag aktív népesség (becsült) 2018-ra	Mutató ¹ '2018 ¹	Munkavállalói korú népesség 2018. (fő)	Relatív mutató ² (%)	Arány-szám ³
Belecska	345	9	1	2	0	4	3	2	2	144	6,2	253	3,6	0,9
Diósberény	326	12	0	5	2	1	4	1	2	105	11,4	225	5,3	1,4
Dúzs	241	10	4	5	2	2	5	2	3	89	11,2	171	5,8	1,5
Értény	766	49	7	14	16	6	17	1	33	265	18,5	481	10,2	2,6
Felsőnyék	954	21	7	12	1	6	7	4	11	395	5,3	691	3,0	0,8
Fürged	688	15	1	8	1	0	5	0	8	245	6,1	471	3,2	0,8
Gyónk	1883	35	9	12	4	6	15	3	17	675	5,2	1105	3,2	0,8
Hógyész	2761	74	19	31	19	8	36	5	26	1039	7,1	1758	4,2	1,1
Iregszemcse	2568	78	10	27	25	10	29	8	35	1006	7,8	1779	4,4	1,1
Kalaznó	119	4	0	1	1	0	3	0	1	48	8,3	90	4,4	1,2
Keszőhidegkút	181	5	1	2	0	1	3	1	3	74	6,7	133	3,8	1,0
Kisszékely	275	12	2	2	3	2	3	1	4	92	13,0	192	6,3	1,6
Koppányszántó	291	14	3	7	4	0	9	0	11	105	13,3	215	6,5	1,7
Magyarkeszi	1149	54	12	16	18	4	20	2	31	499	10,8	788	6,9	1,8
Miszla	250	12	4	7	2	1	9	1	7	77	15,5	185	6,5	1,7
Mucsi	415	25	5	6	12	0	14	0	22	170	14,7	317	7,9	2,0
Nagykónyi	1068	52	13	21	12	9	22	3	33	414	12,6	735	7,1	1,8
Nagyszékely	393	12	8	7	3	0	8	0	6	126	9,6	280	4,3	1,1
Nagyszokoly	880	42	7	8	13	5	11	2	29	300	14,0	588	7,1	1,9
Ozora	1611	68	11	26	14	9	25	6	46	551	12,3	1098	6,2	1,6
Pári	610	20	2	6	4	3	5	2	12	234	8,6	454	4,4	1,1
Pincehely	2151	41	9	13	8	4	16	4	23	836	4,9	1434	2,9	0,7
Regöly	1113	22	5	9	3	2	9	0	10	485	4,5	766	2,9	0,7
Simontornya	3865	107	15	33	24	8	39	4	47	1643	6,5	2602	4,1	1,1
Szakadát	199	6	2	3	3	0	4	0	3	65	9,2	125	4,8	1,2
Szakály	1308	28	5	9	5	5	10	2	12	517	5,4	860	3,3	0,8
Szárazd	260	5	0	3	1	0	2	0	1	81	6,2	164	3,0	0,8
Tamási	7986	172	33	68	26	24	61	14	68	3448	5,0	5367	3,2	0,8
Tolnanémedi	1030	30	7	16	5	3	15	3	14	370	8,1	669	4,5	1,2
Udvari	315	9	2	7	0	1	6	0	5	106	8,5	217	4,1	1,1
Újireg	276	12	1	2	2	3	4	2	6	101	11,8	173	6,9	1,8
Varsád	341	12	0	3	3	1	5	1	7	125	9,6	255	4,7	1,2
Összesen:	36 618	1 067	205	391	236	128	424	74	538	14432	7,4	24641	4,3	1,1

¹ Regisztráltak száma / a gazdaságilag aktív népesség becslés száma.

² Nyilvántartott álláskereső a munkavállalói korú (15-64 éves) népesség %-ában.

³ A relatív mutató az országos relatív mutatóhoz viszonyított aránya.

Településszintű munkaerő-piaci adatok 2019. április 20.

Járási Foglalkoztatási Oszt: Szekszárd

Település megnevezése	Lakónépesség 2018.	Nyilvántartott álláskereső fő	Foly.nyilv. >365 nap fő	Álláskeresői ellátásban részesülő	Szociális ellátásban részesülő	25 év alatti fő	50 éves és idősebb fő	Pályakezdő fő	Legfeljebb 8 általános fő	Gazdaságilag aktív népesség (becsült) 2018-ra	Mutató '2018 ¹	Munkavállalói korú népesség 2018. (fő)	Relatív mutató ² (%)	Arány-szám ³
Alsónána	682	25	12	8	8	2	12	1	8	289	8,6	478	5,2	1,4
Alsónyék	719	33	13	10	11	3	16	1	19	288	11,5	515	6,4	1,7
Báta	1544	72	27	12	34	8	26	5	49	644	11,2	1041	6,9	1,8
Bátaszék	6108	158	32	40	43	26	43	14	64	2730	5,8	4271	3,7	1,0
Decs	3727	151	38	21	58	27	32	15	82	1600	9,4	2625	5,8	1,5
Harc	839	31	10	11	9	2	17	1	9	403	7,7	613	5,1	1,3
Kistormás	313	15	2	4	4	0	7	0	8	138	10,8	235	6,4	1,7
Kölesd	1498	56	11	13	16	6	19	4	31	544	10,3	998	5,6	1,5
Medina	803	34	11	9	13	2	9	2	22	514	6,6	543	6,3	1,6
Ócsény	2303	55	13	18	15	4	15	3	27	1051	5,2	1697	3,2	0,8
Pörboly	531	14	4	4	5	2	4	2	5	219	6,4	374	3,7	1,0
Sárpilis	687	42	17	9	17	7	18	3	24	271	15,5	443	9,5	2,5
Sióagárd	1182	26	7	10	7	4	7	3	7	534	4,9	817	3,2	0,8
Szálka	577	6	0	0	2	1	0	1	3	271	2,2	432	1,4	0,4
Szedres	2156	63	11	14	17	10	18	3	31	1041	6,0	1524	4,1	1,1
Szekszárd	32156	690	168	155	166	109	200	89	265	15600	4,4	21362	3,2	0,8
Várdomb	1072	18	3	3	4	6	7	4	4	542	3,3	840	2,1	0,6
Összesen:	56 897	1 489	379	341	429	219	450	151	658	26680	5,6	38808	3,8	1,0

¹ Regisztráltak száma / a gazdaságilag aktív népesség becslés száma.

² Nyilvántartott álláskereső a munkavállalói korú (15-64 éves) népesség %-ában.

³ A relatív mutató az országos relatív mutatóhoz viszonyított aránya.

Településszintű munkaerő-piaci adatok 2019. április 20.

Munkaerő-piaci Pont: Tolna

Település megnevezése	Lakónépesség 2018.	Nyilvántartott álláskereső fő	Foly.nyilv. >365 nap fő	Álláskeresői ellátásban részesülő	Szociális ellátásban részesülő	25 év alatti fő	50 éves és idősebb fő	Pályakezdő fő	Legfeljebb 8 általános fő	Gazdaságilag aktív népesség (becsült) 2018-ra	Mutató '2018 ¹	Munkavállalói korú népesség 2018. (fő)	Relatív mutató ² (%)	Arány-szám ³
Bogyiszló	2080	79	28	14	30	12	22	8	47	843	9,4	1455	5,4	1,4
Fadd	4037	118	36	30	28	17	43	10	61	1565	7,5	2756	4,3	1,1
Fácánkert	651	19	6	5	7	1	4	0	9	287	6,6	466	4,1	1,1
Tolna	10987	350	104	75	120	46	102	28	166	4611	7,6	7474	4,7	1,2
Összesen:	17755	566	174	124	185	76	171	46	283	7305	7,7	12151	4,7	1,2

¹ Regisztráltak száma / a gazdaságilag aktív népesség becsült száma.

² Nyilvántartott álláskereső a munkavállalói korú (15-64 éves) népesség %-ában.

³ A relatív mutató az országos relatív mutatóhoz viszonyított aránya.

Megye - Ország összesen

Település megnevezése	Lakónépesség 2018.	Nyilvántartott álláskereső fő	Foly.nyilv. >365 nap fő	Álláskeresői ellátásban részesülő	Szociális ellátásban részesülő	25 év alatti fő	50 éves és idősebb fő	Pályakezdő fő	Legfeljebb 8 általános fő	Gazdaságilag aktív népesség (becsült) 2018-ra	Mutató '2018 ¹	Munkavállalói korú népesség 2018. (fő)	Relatív mutató ² (%)	Arány-szám ³
Tolna megye:	219 317	6 023	1 419	1 401	1 594	889	1 871	570	2 758	96 327	6,3	149 478	4,0	1,0
Ország össz. :	9 778 371	253 287	68 179	68 914	70 517	35 291	89 742	21 687	111 531	4 641 600	5,5	6 561 852	3,9	1,0

¹ Regisztráltak száma / a gazdaságilag aktív népesség becsült száma.

² Nyilvántartott álláskereső a munkavállalói korú (15-64 éves) népesség %-ában.

³ A relatív mutató az országos relatív mutatóhoz viszonyított aránya.



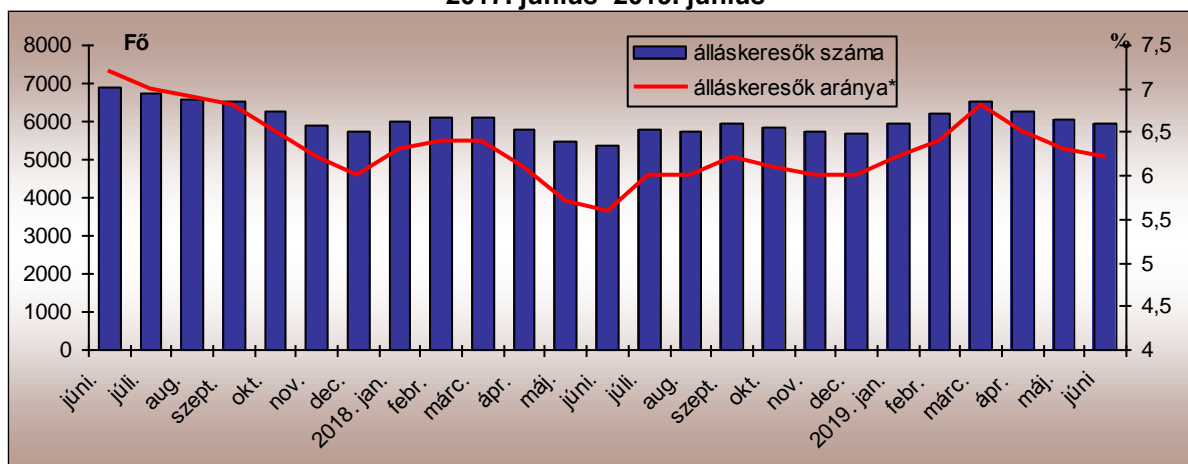
TOLNA MEGYEI KORMÁNYHIVATAL

A MUNKAERŐ-PIACI HELYZET ALAKULÁSA TOLNA MEGYÉBEN – 2019. JÚNIUS

Nyilvántartott álláskeresők száma és aránya

2019. június 20-án a Tolna Megyei Kormányhivatal Társadalombiztosítási és Foglalkoztatási Főosztályának nyilvántartásában **5.955 álláskereső** szerepelt.

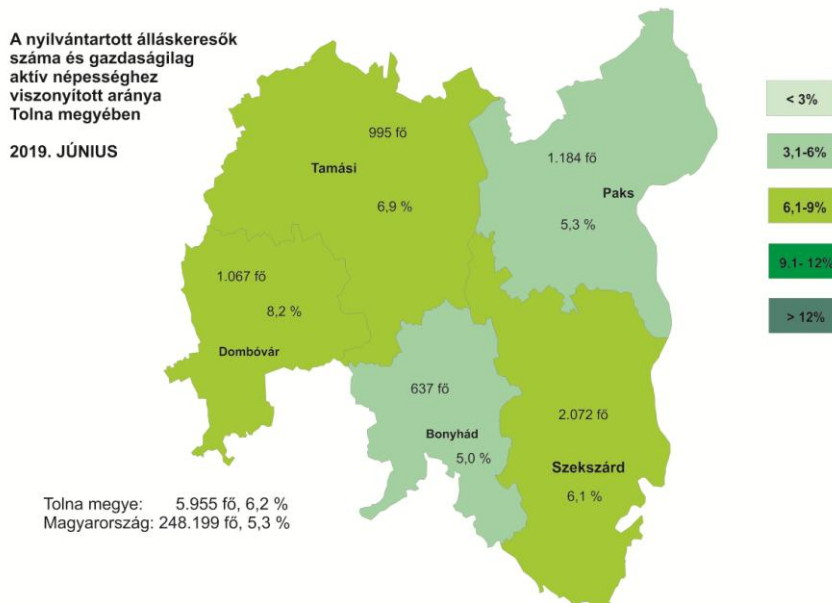
**A nyilvántartott álláskeresők számának alakulása Tolna megyében
2017. június–2019. június**



A nyilvántartásból kikerülők száma 19 fővel nőtt az előző hónaphoz képest, így 1.095 kilépő jellemezte a júniust.

A tárgyhavi zárónapon Tolna megyében a legnagyobb **munkaerő-kínálat**, 2.072 fő a Szekszárdi térséget jellemezte. Paks térségében 1.184 fő, Dombóvár körzetében 1.067 fő regisztráltat tartottunk nyilván, míg Tamási nyilvántartásában 995-en szerepeltek. A legkevesebb álláskereső (637 fő) továbbra is a Bonyhádi Járás Foglalkoztatási Osztályának regiszterében volt.

A vizsgált hónapban a nyilvántartott álláskeresők Tolna megye gazdaságilag aktív népességének 6,2%-át tették ki.

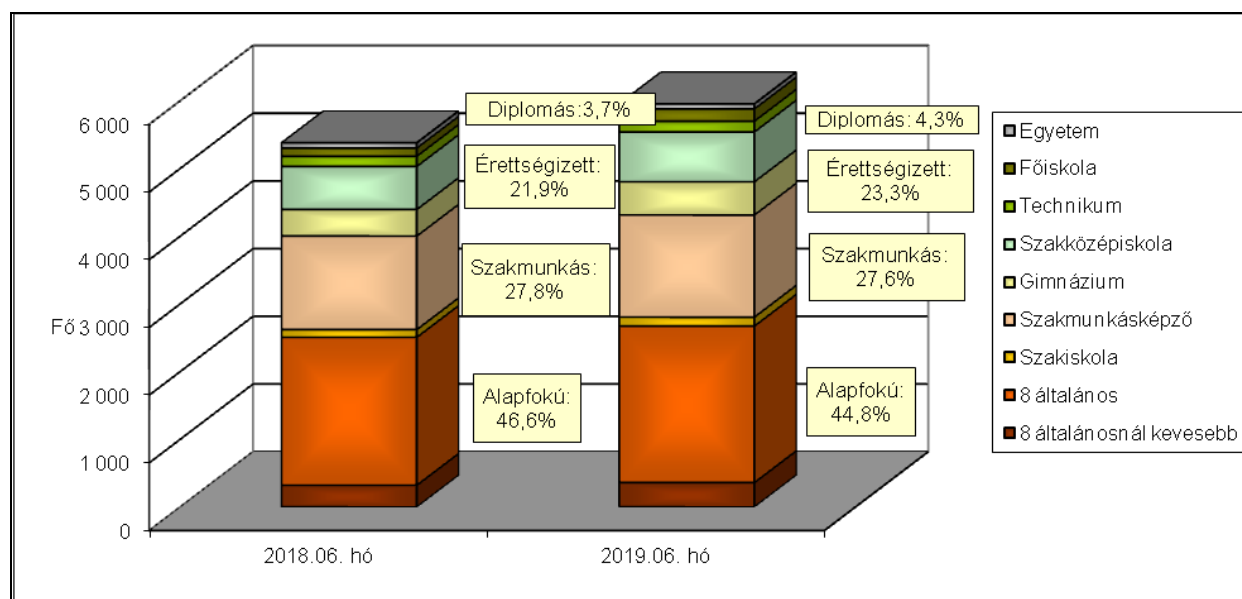


A nyilvántartott álláskeresők gazdaságilag aktív népességhez viszonyított aránya 2019. június hónapban is Dombóvár (8,2%) és Tamási (6,9%) körzetében volt a legmagasabb. Szekszárd vonzáskörzetében 6,1%-os, Paks környékén 5,3%, míg Bonyhád térségében 5,0% volt a ráta értéke. Június hónapban Bonyhád, Szekszárd és Paks mutatója is kedvezőbb volt a megyei átlagnál.

A nyilvántartott álláskeresők összetétele

Az előző év azonos időszakához képest kisebb arányváltozások tapasztalhatók az álláskeresők iskolai végzettség szerinti összetételét tekintve. A legfeljebb általános iskolát végzettek aránya 1,8%-ponttal csökkent, az ennél magasabb végzettséggel rendelkezőké pedig a következőképpen alakult: a szakmunkásoké 0,2%-ponttal csökkent, az érettségi bizonyítvánnyal rendelkezőké 1,4%-ponttal, a diplomával rendelkezőké aránya pedig 0,6%-ponttal nőtt.

Az álláskeresők iskolai végzettség szerinti összetétele Tolna megyében



A legnagyobb hányadot változatlanul a legfeljebb 8 általános iskolai osztályt végzettek jelentik, 44,8%-os arányuk alapján az álláskeresők közel felének ez a legmagasabb iskolai végzettsége. Ez azért is komoly probléma, mert az iskolai végzettség az a tényező, ami az álláskeresők elhelyezkedési esélyeit leginkább befolyásolja. Érettségivel az álláskeresők 23,3%-a, szakmunkás végzettséggel 27,6%-uk, diplomával 4,3%-uk rendelkezett.

Néhány, a Tolna megyei álláskeresők összetételét jellemző adat

Jellemző	2019. június		2019. május		2018.június	
	Létszám	Arány	Létszám	Arány	Létszám	Arány
Összes álláskereső	5 955	100,0%	6 035	100,0%	5 377	100,0%
Férfi	2 887	48,5%	2 918	48,4%	2 630	48,9%
Nő	3 068	51,5%	3 117	51,6%	2 747	51,1%
Legfeljebb 25 éves	1 021	17,1%	1 038	17,2%	933	17,4%
26 -35 éves	1 269	21,3%	1 310	21,7%	1 106	20,6%
36 - 50 éves	1 939	32,6%	1 939	32,1%	1 764	32,8%
50 év feletti	1 726	29,0%	1 748	29,0%	1 574	29,3%
Pályakezdő	576	9,7%	577	9,6%	588	10,9%
Álláskeresői támogatásban részesülő	1 346	22,6%	1 405	23,3%	1 152	21,4%
Szociális ellátásban részesülő	1 572	26,4%	1 585	26,3%	1 528	28,4%
Ellátásban nem részesülő	3 037	51,0%	3 045	50,5%	2 697	50,2%
Több, mint 12 hónapja folyamatosan nyilvántartott	1 412	23,7%	1 411	23,4%	1 442	26,8%

Pályakezdők

Június folyamán az előző havihoz képest 54 fővel nőtt a **pályakezdő álláskeresők beáramlása** a foglalkoztatási osztályokra. A tárgyhónapban 152 pályakezdő került be a regisztrációba, ez az előző év azonos időszakához képest (190 fő) 38 fővel alacsonyabb létszám. A belépők között ezúttal az érettségizettek szerepeltek a legnagyobb, 42,8%-os arányban, de jelentős volt a legfeljebb 8 osztályt végzettek (30,3%) és a szakképzettséggel rendelkezők (24,3%) beáramlása is. A kilépők száma az előző hónaphoz képest 3 fővel nőtt, így a tárgyhónapban 154 pályakezdő került ki a regisztrációból.

A júniusi zárónapon **576 pályakezdő** szerepelt a regiszterünkben, mely az előző havi létszámhoz képest 1 fővel kevesebb, az előző évi azonos időszaki létszámnál (588 fő) 12 fővel volt kevesebb. Arányuk az összes nyilvántartott álláskeresőn belül 9,7% volt, ami az előző havinál 0,1%-ponttal több, az egy évvel korábbi aránynál pedig 1,2%-ponttal kevesebb volt.

Álláskeresői ellátások

A 2019. június 20-i állapot szerint a Tolna megyében nyilvántartott álláskeresők közül 1.346 fő volt jogosult **álláskeresői ellátásra** (álláskeresői járadék, illetve álláskeresői segély), ami 59 fővel alacsonyabb az előző havi létszámnál, és 194 fővel magasabb a 2018. azonos időszaki adatnál.

Júniusban az **álláskeresői járadékban részesülők** száma 897 fő volt, mely az előző havihoz képest 71 fős csökkenést jelent, arányuk az összes álláskeresőhöz viszonyítottnan 15%-ot tett ki. Az **álláskeresői segélyre jogosultak** a tárgyhóban 449-en voltak, létszámuk 12 fővel volt több az előző hónaphoz képest, arányuk 7,5%-os volt.

Foglalkoztatást helyettesítő támogatásra 1.561 fő volt jogosult júniusban. A szociális típusú ellátásban részesülő nyilvántartott álláskeresők száma a májusi létszámhoz viszonyítva 13 fővel csökkent, arányuk az előző hónaphoz képest 0,1%-ponttal nőtt, 26,4%-ot tett ki a tárgyidőszakban.

Tartós és hátrányos helyzetű álláskeresők

A tartós, több mint egy éve, megszakítás nélkül a nyilvántartásban szereplő álláskeresők száma az előző hónaphoz viszonyítva 1 fővel nőtt, az előző év azonos időszakához viszonyítva pedig 30 fővel csökkent. Az 1.412 tartósan állás nélküli az összes álláskeresőhöz viszonyítva 23,7%-os arányban szerepelt 2019. júniusban, ami 3,1%-ponttal alacsonyabb az egy évvel korábbi arányszámnál. A vizsgált csoportba tartozó álláskeresők körében 50,4%-ot tett ki a legfeljebb 8 általános iskolát végzettek aránya, az 50 év felettek aránya 53,8% volt. A „tartós munkanélküliek” 44%-a foglalkoztatást helyettesítő támogatásban részesült a járási hivataltól.

A munkaerőpiacon leginkább hátránnyal küzdő célcsoportok aránya az álláskeresők körében Tolna megye foglalkoztatási körzeteiben

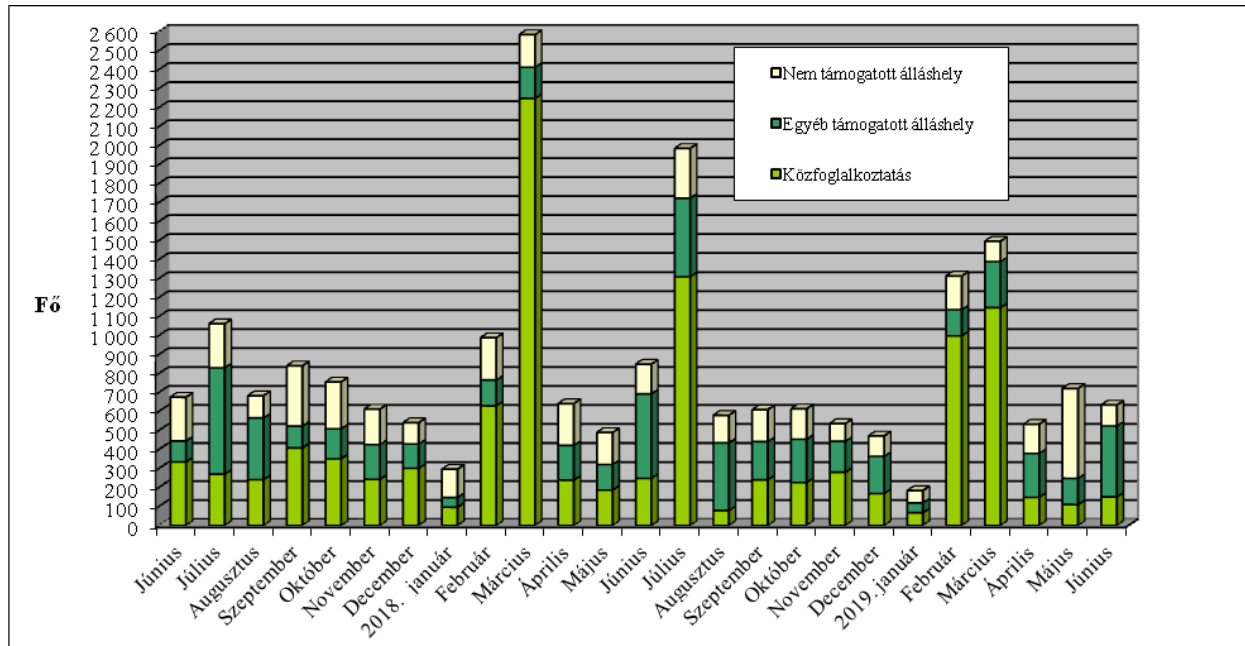
Járási Foglalkoztatási Osztály	Legfeljebb általános iskolát végzettek	50 év felettek	Több mint 12 hónapja folyamatosan regisztráltak	Szociális ellátásban részesülők (EGYT, FHT)	Pályakezdők
aránya a nyilvántartott álláskeresők körében, 2019. június					
Bonyhádi	33,4%	23,7%	20,7%	15,7%	11,3%
Dombóvári	44,0%	24,6%	20,5%	24,2%	9,5%
Paksi	49,1%	29,0%	26,0%	34,4%	10,2%
Tamási	49,4%	39,7%	20,5%	20,3%	7,9%
Szekszárdi	44,2%	27,8%	26,5%	29,2%	9,8%
Tolna megye	44,9%	29,0%	23,7%	26,4%	9,7%
Magyarország	43,4%	33,5%	27,4%	28,2%	8,9%

Munkaerőigények alakulása

Május és június között a munkáltatók Tolna megyében 634 főre vonatkozó új munkaerőigényt jelentettek be a Foglalkoztatási Osztályokon, ez az előző havi bejelentéshez viszonyítva 87 fővel kevesebb.

A tárgyhavi újonnan jelzett üres állások közül 186 Szekszárd, 168 Tamási, 114 Paks, 94 Bonyhád, 72 pedig Dombóvár térségében jelent meg.

Az új álláshelyek számának alakulása Tolna megyében, 2017. június - 2019. június



Az újonnan bejelentett *támogatott álláslehetőségek* száma 524 volt, mely 276-tal több az előző havi bejelentéshez képest. A *támogatott állások* mindössze 28,6%-a (150 álláshely) érkezett valamely közfoglalkoztatási programhoz, a tárgyévi új programok döntő többsége március hónapban indult el. Júniusban a korábbi évekhez hasonlóan elkezdődött a Nyári diákmunka program, amelyhez 143 állás-bejelentés (27,3%) kapcsolódott.

Júniusban a bejelentett állások közül 110 álláshelyhez a foglalkoztatók nem igényelték állami támogatást, ez az előző havinál 363-mal, és az egy évvel korábbinál is (156) 46-tal kevesebb. A nem támogatott munkaerőigények többsége a feldolgozóipar (52 álláshely), az építőipar (17 álláshely), a kereskedelem, gépjárműjavítás (11 álláshely), a szálláshely-szolgáltatás, vendéglátás területéről (10 álláshely) míg a többi nemzetgazdasági ágból 10 fő alatti igény-bejelentések érkeztek (összesen 20 álláshely).

Szekszárd, 2019.06.28.

Készítette: Dömötör Csilla
Varga Anikó

Településszintű munkaerő-piaci adatok 2019. június 20.

Járási Foglalkoztatási Oszt: **Bonyhád**

Település megnevezése	Lakónépesség 2018.	Nyilvántartott álláskereső fő	Foly.nyilv. >365 nap fő	Álláskeresési ellátásban részesülő	Szociális ellátásban részesülő	25 év alatti fő	50 éves és idősebb fő	Pályakezdő fő	Legfeljebb 8 általános fő	Gazdaságilag aktív népesség (becsült) 2018-ra	Mutató '2018 ¹	Munkavállalói korú népesség 2018. (fő)	Relatív mutató ² (%)	Arány-szám ³
Aparhant	947	19	3	3	2	5	3	4	9	414	4,6	665	2,9	0,8
Bátaapáti	385	14	4	4	4	4	4	1	11	161	8,7	295	4,7	1,3
Bonyhád	12982	213	41	61	20	40	45	23	50	5580	3,8	8483	2,5	0,7
Bonyhádvarasd	413	3	1	1	1	0	1	0	0	167	1,8	296	1,0	0,3
Cikó	838	26	5	4	2	3	6	4	5	335	7,8	618	4,2	1,1
Felsőnána	595	21	2	5	1	8	4	3	8	270	7,8	442	4,8	1,3
Grábóc	160	6	0	1	0	1	2	1	4	56	10,7	119	5,0	1,3
Györe	661	6	0	3	2	0	2	0	3	248	2,4	449	1,3	0,4
Izmény	440	15	0	3	1	4	2	4	6	184	8,2	341	4,4	1,2
Kakasd	1625	29	4	8	1	3	11	1	3	683	4,2	1174	2,5	0,7
Kéty	700	7	1	2	0	1	1	1	1	306	2,3	482	1,5	0,4
Kisdorog	701	15	7	4	3	1	7	0	4	317	4,7	492	3,0	0,8
Kismányok	304	8	2	0	2	2	5	2	2	128	6,3	234	3,4	0,9
Kisvejte	382	19	10	1	7	2	4	4	13	160	11,9	267	7,1	1,9
Lengyel	496	18	5	2	8	4	4	3	7	218	8,2	363	5,0	1,3
Mórág	712	29	7	4	9	3	10	1	19	243	11,9	493	5,9	1,6
Mőcsény	348	11	4	1	1	1	4	1	3	136	8,1	223	4,9	1,3
Mucsfa	319	6	0	1	1	2	0	1	1	150	4,0	271	2,2	0,6
Murga	62	7	0	0	5	1	2	1	3	22	31,9	43	16,3	4,3
Nagymányok	2201	48	12	7	6	8	12	4	15	859	5,6	1488	3,2	0,9
Nagyvejte	150	1	0	0	0	0	0	0	0	67	1,5	99	1,0	0,3
Tevel	1339	37	8	7	6	9	7	5	13	619	6,0	913	4,1	1,1
Váralja	822	23	3	4	5	6	5	4	14	280	8,2	566	4,1	1,1
Závod	264	3	0	0	0	0	1	1	1	106	2,8	191	1,6	0,4
Zomba	1935	41	12	9	13	6	14	5	17	972	4,2	1375	3,0	0,8
Összesen	29 781	625	131	135	100	114	156	74	212	12681	4,9	20 382	3,1	0,8

¹ Regisztráltak száma / a gazdaságilag aktív népesség becslés száma.

² Nyilvántartott álláskeresők a munkavállalói korú (15-64 éves) népesség %-ában.

³ A relatív mutató az országos relatív mutatóhoz viszonyított aránya.

Településszintű munkaerő-piaci adatok 2019. június 20.

Járási Foglalkoztatási Oszt: **Dombóvár**

Település megnevezése	Lakónépesség 2018.	Nyilvántartott álláskereső fő	Foly.nyilv. >365 nap fő	Álláskereső ellátásban részesülő	Szociális ellátásban részesülő	25 év alatti fő	50 éves és idősebb fő	Pályakezdő fő	Legfeljebb 8 általános fő	Gazdaságilag aktív népesség (becsült) 2018-ra	Mutató '2018 ¹	Munkavállalói korú népesség 2018. (fő)	Relatív mutató ² (%)	Arány-szám ³
Attala	779	24	5	8	6	6	5	3	11	309	7,8	540	4,4	1,2
Csibrák	293	11	0	2	4	4	1	2	6	115	9,5	219	5,0	1,3
Csikóstóttós	797	19	2	3	1	5	5	2	6	329	5,8	577	3,3	0,9
Dalmand	1159	47	17	9	15	10	17	2	19	550	8,5	793	5,9	1,6
Dombóvár	17995	536	96	111	103	81	144	43	174	8060	6,7	12212	4,4	1,2
Döbrököz	1952	104	40	15	42	17	21	15	59	720	14,5	1287	8,1	2,1
Gyulaj	947	53	5	8	17	8	8	4	46	286	18,5	599	8,8	2,3
Jágónak	240	18	4	3	6	1	6	1	13	84	21,4	167	10,8	2,8
Kapospula	858	22	3	5	3	3	4	0	12	359	6,1	564	3,9	1,0
Kaposszekcső	1476	42	6	10	4	5	10	5	10	658	6,4	977	4,3	1,1
Kocsola	1241	70	27	10	31	7	24	4	44	461	15,2	833	8,4	2,2
Kurd	1051	42	4	6	12	8	13	5	26	471	8,9	792	5,3	1,4
Lápfő	139	7	0	1	3	0	2	0	6	59	11,8	108	6,5	1,7
Nak	542	31	6	8	6	7	6	3	16	187	16,6	358	8,7	2,3
Szakcs	809	21	3	5	5	4	12	1	13	264	7,9	551	3,8	1,0
Várong	135	4	0	2	0	0	3	0	3	55	7,2	108	3,7	1,0
Összesen	30 413	1 051	218	206	258	166	281	90	464	12968	8,1	20685	5,1	1,3

¹ Regisztráltak száma / a gazdaságilag aktív népesség becslés száma.

² Nyilvántartott álláskereső a munkavállalói korú (15-64 éves) népesség %-ában.

³ A relatív mutató az országos relatív mutatóhoz viszonyított aránya.

Településszintű munkaerő-piaci adatok 2019. június 20.

Járási Foglalkoztatási Oszt: **Paks**

Település megnevezése	Lakónépesség 2018.	Nyilvántartott álláskereső fő	Foly.nyilv. >365 nap fő	Álláskeresői ellátásban részesülő	Szociális ellátásban részesülő	25 év alatti fő	50 éves és idősebb fő	Pályakezdő fő	Legfeljebb 8 általános fő	Gazdaságilag aktív népesség (becsült) 2018-ra	Mutató '2018 ¹	Munkavállalói korú népesség 2018. (fő)	Relatív mutató ² (%)	Arány-szám ³
Bikács	419	19	6	3	8	1	7	1	9	191	10,0	304	6,3	1,7
Bölcske	2714	79	22	11	31	15	14	13	47	1135	7,0	1836	4,3	1,1
Dunaföldvár	8392	216	68	33	83	34	70	25	99	3796	5,7	5650	3,8	1,0
Dunaszentgyörgy	2537	50	12	7	18	11	14	10	25	1135	4,4	1699	2,9	0,8
Gerjen	1184	36	11	10	3	6	13	2	17	552	6,5	843	4,3	1,1
Györköny	917	26	5	5	9	2	9	1	7	388	6,7	630	4,1	1,1
Kajdacs	1183	44	9	8	14	5	12	3	26	512	8,6	813	5,4	1,4
Madocsa	1880	17	5	4	4	1	7	1	5	773	2,2	1288	1,3	0,3
Nagydorog	2543	83	18	17	24	17	18	11	45	1133	7,3	1808	4,6	1,2
Németkér	1736	56	10	9	20	10	13	9	25	781	7,2	1181	4,7	1,3
Paks	18788	338	76	71	99	48	105	29	140	9563	3,5	12763	2,6	0,7
Pálfa	1493	61	14	10	28	8	28	5	39	609	10,0	1076	5,7	1,5
Pusztahencse	934	53	17	5	24	9	13	7	37	404	13,1	727	7,3	1,9
Sárszentlőrinc	978	57	17	4	33	4	21	3	42	399	14,3	726	7,9	2,1
Tengelic	2155	60	21	13	13	4	25	3	27	889	6,7	1467	4,1	1,1
Összesen:	47 853	1 195	311	210	411	175	369	123	590	22261	5,4	32811	3,6	1,0

¹ Regisztráltak száma / a gazdaságilag aktív népesség becslés száma.

² Nyilvántartott álláskeresők a munkavállalói korú (15-64 éves) népesség %-ában.

³ A relatív mutatónak az országos relatív mutatóhoz viszonyított aránya.

Településszintű munkaerő-piaci adatok 2019. június 20.

Járási Foglalkoztatási Oszt: Tamási

Település megnevezése	Lakónépesség 2018.	Nyilvántartott álláskereső fő	Foly.nyilv. >365 nap fő	Álláskeresői ellátásban részesülő	Szociális ellátásban részesülő	25 év alatti fő	50 éves és idősebb fő	Pályakezdő fő	Legfeljebb 8 általános fő	Gazdaságilag aktív népesség (becsült) 2018-ra	Mutató '2018 ¹	Munkavállalói korú népesség 2018. (fő)	Relatív mutató ² (%)	Arány-szám ³
Belecska	345	5	1	2	0	1	2	0	0	144	3,5	253	2,0	0,5
Diósberény	326	12	0	3	2	1	4	1	3	105	11,4	225	5,3	1,4
Dúzs	241	9	4	5	1	2	5	2	3	89	10,1	171	5,3	1,4
Értény	766	46	7	12	11	7	15	3	30	265	17,3	481	9,6	2,5
Felsőnyék	954	25	7	12	1	6	8	4	12	395	6,3	691	3,6	1,0
Fürged	688	25	1	13	1	0	5	0	16	245	10,2	471	5,3	1,4
Gyónk	1883	35	10	7	1	5	15	3	19	675	5,2	1105	3,2	0,8
Hógyész	2761	74	20	24	20	14	35	10	26	1039	7,1	1758	4,2	1,1
Iregszemcse	2568	68	9	18	20	9	28	9	29	1006	6,8	1779	3,8	1,0
Kalaznó	119	4	0	1	1	0	3	0	1	48	8,3	90	4,4	1,2
Keszőhidegkút	181	5	1	1	0	1	3	1	3	74	6,7	133	3,8	1,0
Kisszékely	275	11	3	4	3	1	3	0	5	92	11,9	192	5,7	1,5
Koppányszántó	291	17	3	9	4	0	10	0	11	105	16,2	215	7,9	2,1
Magyarkeszi	1149	56	12	18	16	4	19	3	36	499	11,2	788	7,1	1,9
Miszla	250	13	4	6	2	1	9	1	7	77	16,8	185	7,0	1,9
Mucsi	415	21	4	5	9	0	13	0	18	170	12,3	317	6,6	1,8
Nagykónyi	1068	55	15	18	10	9	22	5	37	414	13,3	735	7,5	2,0
Nagyszékely	393	12	8	6	3	0	8	0	6	126	9,6	280	4,3	1,1
Nagyszokoly	880	36	8	4	12	5	9	2	24	300	12,0	588	6,1	1,6
Ozora	1611	63	10	25	11	8	24	5	42	551	11,4	1098	5,7	1,5
Pári	610	21	2	9	4	5	4	2	11	234	9,0	454	4,6	1,2
Pincehely	2151	39	8	9	6	6	15	4	20	836	4,7	1434	2,7	0,7
Regöly	1113	19	5	7	2	3	8	1	9	485	3,9	766	2,5	0,7
Simontornya	3865	90	19	30	20	10	39	7	28	1643	5,5	2602	3,5	0,9
Szakadát	199	6	2	3	3	0	4	0	3	65	9,2	125	4,8	1,3
Szakály	1308	26	4	8	3	2	9	2	13	517	5,0	860	3,0	0,8
Szárazd	260	8	0	4	1	0	3	0	4	81	9,9	164	4,9	1,3
Tamási	7986	138	31	59	21	12	60	7	53	3448	4,0	5367	2,6	0,7
Tolnanémedi	1030	24	4	9	5	4	11	4	11	370	6,5	669	3,6	0,9
Udvari	315	10	2	6	1	1	6	0	6	106	9,4	217	4,6	1,2
Újireg	276	11	1	1	3	2	4	2	2	101	10,8	173	6,4	1,7
Varsád	341	11	1	4	4	1	5	0	6	125	8,8	255	4,3	1,1
Összesen:	36 618	995	206	342	201	120	408	78	494	14432	6,9	24641	4,0	1,1

¹ Regisztráltak száma / a gazdaságilag aktív népesség becslés száma.

² Nyilvántartott álláskereső a munkavállalói korú (15-64 éves) népesség %-ában.

³ A relatív mutató az országos relatív mutatóhoz viszonyított aránya.

Településszintű munkaerő-piaci adatok 2019. június 20.

Járási Foglalkoztatási Oszt: Szekszárd

Település megnevezése	Lakónépesség 2018.	Nyilvántartott álláskereső fő	Foly.nyilv. >365 nap fő	Álláskeresői ellátásban részesülő	Szociális ellátásban részesülő	25 év alatti fő	50 éves és idősebb fő	Pályakezdő fő	Legfeljebb 8 általános fő	Gazdaságilag aktív népesség (becsült) 2018-ra	Mutató '2018 ¹	Munkavállalói korú népesség 2018. (fő)	Relatív mutató ² (%)	Arányszám ³
Alsónána	682	23	10	6	8	1	11	1	9	289	8,0	478	4,8	1,3
Alsónyék	719	31	14	8	11	3	16	1	18	288	10,8	515	6,0	1,6
Báta	1544	75	29	12	36	10	31	6	50	644	11,6	1041	7,2	1,9
Bátaszék	6108	152	31	28	44	27	41	16	60	2730	5,6	4271	3,6	0,9
Decs	3727	156	34	24	57	28	37	19	82	1600	9,7	2625	5,9	1,6
Harc	839	30	7	9	7	2	17	2	11	403	7,4	613	4,9	1,3
Kistormás	313	19	2	4	5	0	9	0	11	138	13,7	235	8,1	2,1
Kölesd	1498	52	9	11	15	7	17	5	30	544	9,6	998	5,2	1,4
Medina	803	36	9	11	13	5	8	4	21	514	7,0	543	6,6	1,8
Ócsény	2303	62	13	18	13	7	14	5	30	1051	5,9	1697	3,7	1,0
Pörboly	531	13	4	3	5	1	4	1	4	219	5,9	374	3,5	0,9
Sárpilis	687	40	16	7	19	6	17	2	23	271	14,8	443	9,0	2,4
Sióagárd	1182	26	8	10	6	2	8	1	7	534	4,9	817	3,2	0,8
Szálka	577	8	0	2	2	1	2	1	1	271	3,0	432	1,9	0,5
Szedres	2156	63	11	16	15	7	18	4	32	1041	6,0	1524	4,1	1,1
Szekszárd	32156	687	174	149	156	97	205	75	242	15600	4,4	21362	3,2	0,9
Várdomb	1072	21	4	8	4	5	6	3	5	542	3,9	840	2,5	0,7
Összesen:	56 897	1 494	375	326	416	209	461	146	636	26680	5,6	38808	3,8	1,0

¹ Regisztráltak száma / a gazdaságilag aktív népesség becsült száma.

² Nyilvántartott álláskereső a munkavállalói korú (15-64 éves) népesség %-ában.

³ A relatív mutató az országos relatív mutatóhoz viszonyított aránya.

Településszintű munkaerő-piaci adatok 2019. június 20.

Munkaerő-piaci Pont: Tolna

Település megnevezése	Lakónépesség 2018.	Nyilvántartott álláskereső fő	Foly.nyilv. >365 nap fő	Álláskeresői ellátásban részesülő	Szociális ellátásban részesülő	25 év alatti fő	50 éves és idősebb fő	Pályakezdő fő	Legfeljebb 8 általános fő	Gazdaságilag aktív népesség (becsült) 2018-ra	Mutató '2018 ¹	Munkavállalói korú népesség 2018. (fő)	Relatív mutató ² (%)	Arány-szám ³
Bogyiszló	2080	77	32	12	29	11	22	8	43	843	9,1	1455	5,3	1,4
Fadd	4037	126	38	31	31	17	50	12	69	1565	8,1	2756	4,6	1,2
Fácánkert	651	15	6	2	5	1	3	0	6	287	5,2	466	3,2	0,9
Tolna	10987	351	104	74	126	51	97	34	157	4611	7,6	7474	4,7	1,2
Összesen:	17755	569	180	119	191	80	172	54	275	7305	7,8	12151	4,7	1,2

¹ Regisztráltak száma / a gazdaságilag aktív népesség becsült száma.

² Nyilvántartott álláskereső a munkavállalói korú (15-64 éves) népesség %-ában.

³ A relatív mutató az országos relatív mutatóhoz viszonyított aránya.

Megye - Ország összesen

Település megnevezése	Lakónépesség 2018.	Nyilvántartott álláskereső fő	Foly.nyilv. >365 nap fő	Álláskeresői ellátásban részesülő	Szociális ellátásban részesülő	25 év alatti fő	50 éves és idősebb fő	Pályakezdő fő	Legfeljebb 8 általános fő	Gazdaságilag aktív népesség (becsült) 2018-ra	Mutató '2018 ¹	Munkavállalói korú népesség 2018. (fő)	Relatív mutató ² (%)	Arány-szám ³
Tolna megye:	219 317	5 929	1 421	1 338	1 577	864	1 847	565	2 671	96 327	6,2	149 478	4,0	1,0
Ország össz. :	9 778 371	248 199	68 112	65 995	69 880	35 342	88 274	22 211	107 762	4 641 600	5,4	6 561 852	3,8	1,0

¹ Regisztráltak száma / a gazdaságilag aktív népesség becsült száma.

² Nyilvántartott álláskereső a munkavállalói korú (15-64 éves) népesség %-ában.

³ A relatív mutató az országos relatív mutatóhoz viszonyított aránya.



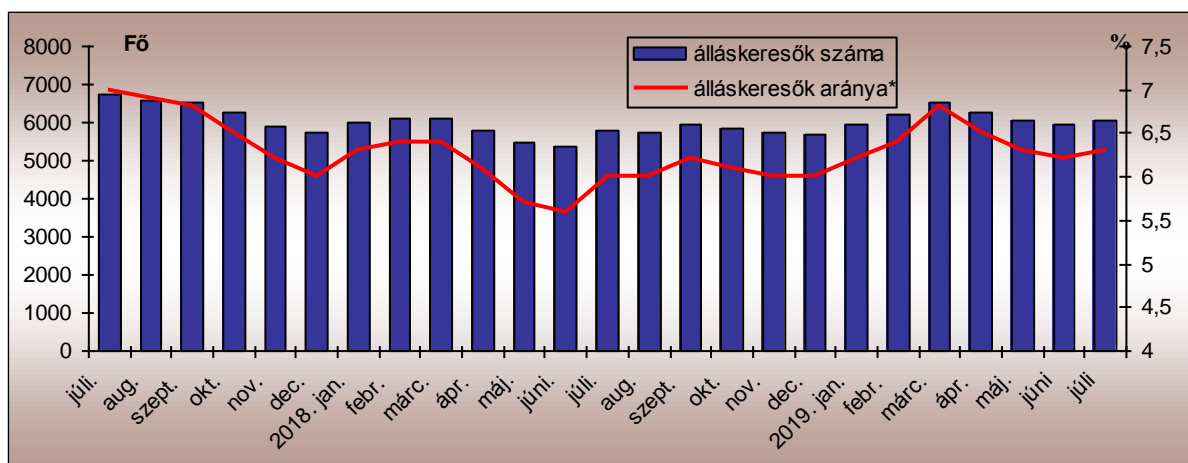
TOLNA MEGYEI KORMÁNYHIVATAL

A MUNKAERŐ-PIACI HELYZET ALAKULÁSA TOLNA MEGYÉBEN – 2019. JÚLIUS

Nyilvántartott álláskeresők száma és aránya

2019. július 20-án a Tolna Megyei Kormányhivatal Társadalombiztosítási és Foglalkoztatási Főosztályának nyilvántartásában **6.058 álláskereső** szerepelt.

A nyilvántartott álláskeresők számának alakulása Tolna megyében 2017. július–2019. július



A nyilvántartásból kikerülők száma 174 fővel csökkent az előző hónaphoz képest, így 921 kilépő jellemezte a júliust.

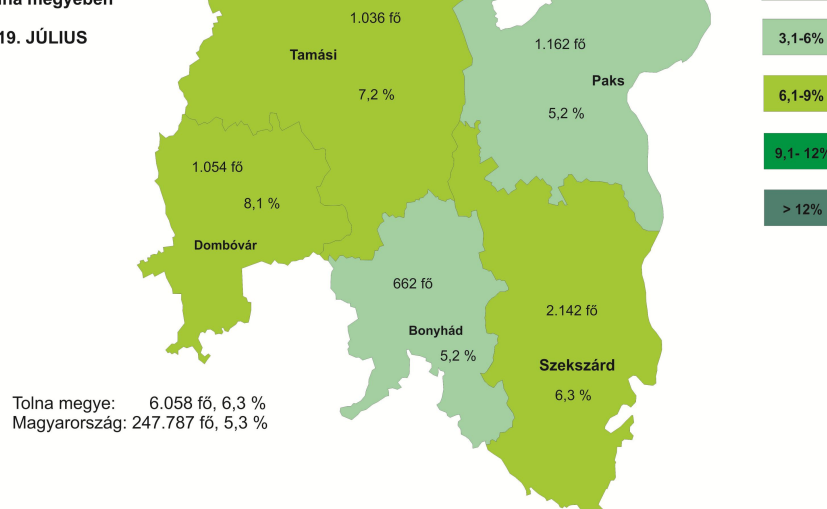
A tárgyhavi zárónapon Tolna megyében a legnagyobb **munkaerő-kínálat**, 2.142 fő a Szekszárdi térséget jellemezte. Paks térségében 1.162 fő, Dombóvár körzetében 1.054 fő regisztráltat tartottunk nyilván, míg Tamási nyilvántartásában 1.036-an szerepeltek. A legkevesebb álláskereső (664 fő) továbbra is a Bonyhádi Járás Foglalkoztatási Osztályának regiszterében volt.

A vizsgált hónapban a nyilvántartott álláskeresők Tolna megye gazdaságilag aktív népességének 6,3%-át tették ki.

Magyarország: 247.787 fő, 5,3 %

A nyilvántartott álláskeresők száma és gazdaságilag aktív népességhez viszonyított aránya Tolna megyében

2019. JÚLIUS

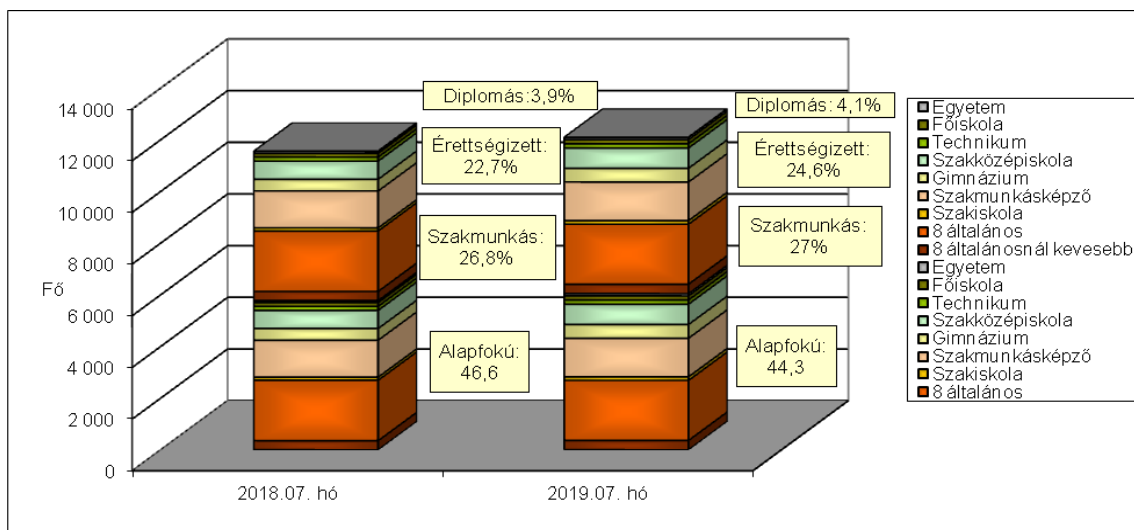


A nyilvántartott álláskeresők gazdaságilag aktív népességhez viszonyított aránya 2019. július hónapban is Dombóvár (8,1%) és Tamási (7,2%) körzetében volt a legmagasabb. Szekszárd vonzaskörzetében 6,3%-os, Paks és Bonyhád térségében 5,2% volt a ráta értéke. Július hónapban Bonyhád és Paks mutatója is kedvezőbb volt a megyei átlagnál.

A nyilvántartott álláskeresők összetétele

Az előző év azonos időszakához képest kisebb arányváltozások tapasztalhatók az álláskeresők iskolai végzettség szerinti összetételét tekintve. A legfeljebb általános iskolát végzettek aránya 2,3%-ponttal csökkent, az ennél magasabb végzettséggel rendelkezőké pedig a következőképpen alakult: a szakmunkásoké 0,2%-ponttal nőtt, az érettségi bizonyítvánnyal rendelkezőké 1,9%-ponttal, a diplomával rendelkezők aránya pedig 0,2%-ponttal nőtt.

Az álláskeresők iskolai végzettség szerinti összetétele Tolna megyében



A legnagyobb hányadot változatlanul a legfeljebb 8 általános iskolai osztályt végzettek jelentik, 44,3%-os arányuk alapján az álláskeresők közel felének ez a legmagasabb iskolai végzettsége. Ez azért is komoly probléma, mert az iskolai végzettség az a tényező, ami az álláskeresők elhelyezkedési esélyeit leginkább befolyásolja. Érettségivel az álláskeresők 24,6%-a, szakmunkás végzettséggel 27%-uk, diplomával 4,1%-uk rendelkezett.

Néhány, a Tolna megyei álláskeresők összetételét jellemző adat

Jellemző	2019. július		2019. június		2018. július	
	Létszám	Arány	Létszám	Arány	Létszám	Arány
Összes álláskereső	6 058	100,0%	5 955	100,0%	5 777	100,0%
Férfi	2 876	47,5%	2 887	48,5%	2 738	47,4%
Nő	3 182	52,5%	3 068	51,5%	3 039	52,6%
Legfeljebb 25 éves	1 089	18,0%	1 021	17,1%	1 010	17,5%
26 -35 éves	1 282	21,2%	1 269	21,3%	1 194	20,7%
36 - 50 éves	1 970	32,5%	1 939	32,6%	1 925	33,3%
50 év feletti	1 717	28,3%	1 726	29,0%	1 648	28,5%
Pályakezdő	668	11,0%	576	9,7%	638	11,0%
Álláskeresői támogatásban részesülő	1 387	22,9%	1 346	22,6%	1 335	23,1%
Szociális ellátásban részesülő	1 559	25,7%	1 572	26,4%	1 560	27,0%
Ellátásban nem részesülő	3 112	51,4%	3 037	51,0%	2 882	49,9%
Több, mint 12 hónapja folyamatosan nyilvántartott	1 500	24,8%	1 412	23,7%	1 393	24,1%

Pályakezdők

Július folyamán az előző havihoz képest 52 fővel nőtt a **pályakezdő álláskeresők beáramlása** a foglalkoztatási osztályokra. A tárgy hónapban 204 pályakezdő került be a regisztrációba, ez az előző év azonos időszakához képest (233 fő) 29 fővel alacsonyabb létszám. A belépők között ezúttal az érettségizettek szerepeltek a legnagyobb, 55,4%-os arányban, a szakképzettséggel rendelkezők 20,1%, és a legfeljebb 8 osztályt végzettek 18,1%-os arányban. A kilépők száma az előző hónaphoz képest 45 fővel csökkent, így a tárgy hónapban 109 pályakezdő került ki a regisztrációból.

A júliusi zárónapon **668 pályakezdő** szerepelt a regiszterünkben, mely az előző havi létszámhoz képest 92 fővel, az előző évi azonos időszaki létszámnál (638 fő) 30 fővel volt több. Arányuk az összes nyilvántartott álláskeresőn belül 11% volt, ami megegyezik az egy évvel korábbi aránnyal, de az előző havinál viszont 1,3%-ponttal több.

Álláskeresői ellátások

A 2019. július 20-i állapot szerint a Tolna megyében nyilvántartott álláskeresők közül 1.387 fő volt jogosult **álláskeresői ellátásra** (álláskeresői járadék, illetve álláskeresői segély), ami 41 fővel magasabb az előző havi létszámnál, és 52 fővel magasabb a 2018. azonos időszaki adatnál.

Júliusban az *álláskeresői járadékban részesülők* száma 935 fő volt, mely az előző havihoz képest 38 fős növekedést jelent, arányuk az összes álláskeresőhöz viszonyítottan 15,4%-ot tett ki. Az *álláskeresői segélyre jogosultak* a tárgy hónapban 452-en voltak, létszámuk 3 fővel volt több az előző hónaphoz képest, arányuk 7,5%-os volt.

Foglalkoztatást helyettesítő támogatásra 1.545 fő volt jogosult júliusban. A szociális típusú ellátásban részesülő nyilvántartott álláskeresők száma a júniusi létszámhoz viszonyítva 13 fővel csökkent, arányuk az előző hónaphoz képest 0,7%-ponttal csökkent, 25,7%-ot tett ki a tárgyidőszakban.

Tartós és hátrányos helyzetű álláskeresők

A tartós, több mint egy éve, megszakítás nélkül a nyilvántartásban szereplő álláskeresők száma az előző hónaphoz viszonyítva 88 fővel, az előző év azonos időszakához viszonyítva pedig 107 fővel nőtt. Az 1.500 tartósan állás nélküli az összes álláskeresőhöz viszonyítva 24,8%-os arányban szerepelt 2019. júliusban, ami 0,7%-ponttal magasabb az egy évvel korábbi arányszámnál. A vizsgált csoportba tartozó álláskeresők körében 50,5%-ot tett ki a legfeljebb 8 általános iskolát végzettek aránya, az 50 év feletti aránya 52,9% volt. A „tartós munkanélküliek” 44,5%-a foglalkoztatást helyettesítő támogatásban részesült a járási hivataltól.

A munkaerőpiacon leginkább hátránnyal küzdő célcsoportok aránya az álláskeresők körében Tolna megye foglalkoztatási körzeteiben

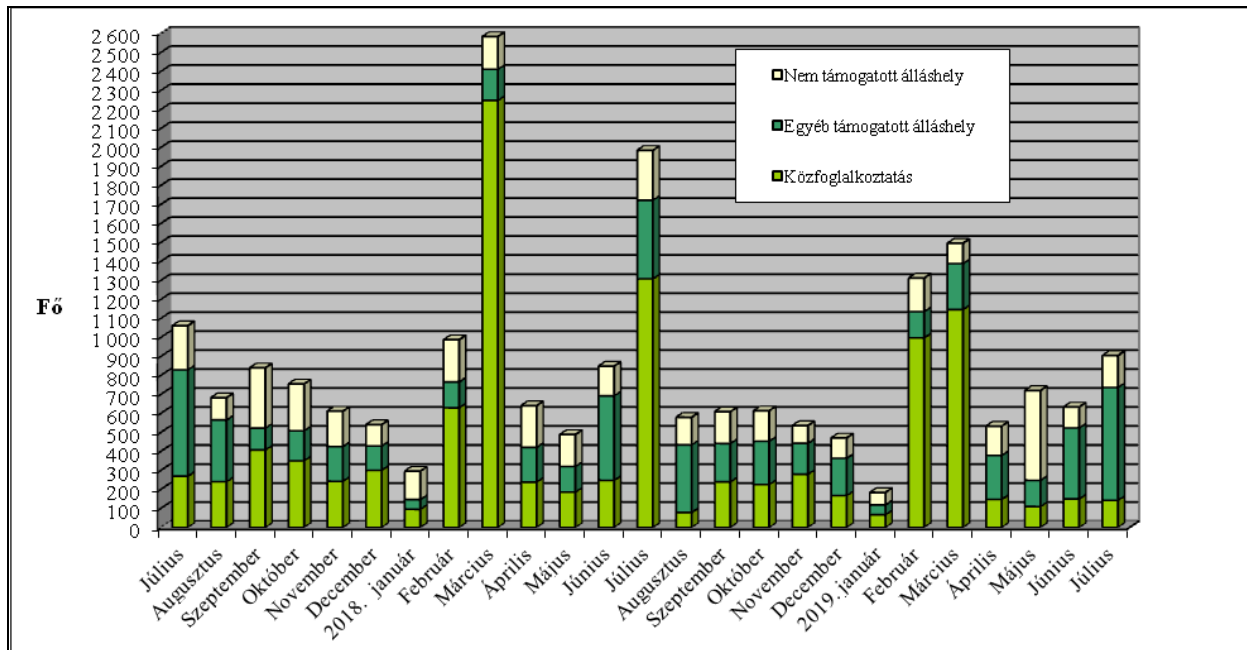
Járási Foglalkoztatási Osztály	Legfeljebb általános iskolát végzettek	50 év feletiek	Több mint 12 hónapja folyamatosan regisztráltak	Szociális ellátásban részesülők (EGYT, FHT)	Pályakezdők
aránya a nyilvántartott álláskeresők körében, 2019. július					
Bonyhádi	33,9%	22,9%	20,0%	15,2%	12,3%
Dombóvári	43,7%	25,3%	21,9%	23,6%	10,1%
Paksi	48,5%	27,9%	28,1%	33,8%	12,7%
Tamási	49,2%	37,8%	22,5%	20,9%	9,0%
Szekszárdi	43,3%	27,2%	26,9%	28,0%	11,2%
Tolna megye	44,4%	28,3%	24,8%	25,7%	11,0%
Magyarország	42,6%	33,1%	28,3%	27,6%	9,4%

Munkaerőigények alakulása

Június és július között a munkáltatók Tolna megyében 905 főre vonatkozó új munkaerőigényt jelentettek be a Foglalkoztatási Osztályokon, ez az előző havi bejelentéshez viszonyítva 271 fővel több.

A tárgyhavi újonnan jelzett üres állások közül 352 Szekszárd, 244 Tamási, 125 Dombóvár, 116 Paks, 68 pedig Bonyhád térségében jelent meg.

Az új álláshelyek számának alakulása Tolna megyében, 2017. július - 2019. július



Az újonnan bejelentett támogatott álláslehetőségek száma 737 volt, mely 213-mal több az előző havi bejelentéshez képest. A támogatott állások mindössze 19,4%-a (143 álláshely) érkezett valamely közfoglalkoztatási programhoz, a tárgyévi új programok döntő többsége március hónapban indult el. Júliusban a korábbi évekhez hasonlóan elkezdődött a Nyári diákmunka program, amelyhez 419 állás-bejelentés (56,9%) kapcsolódott.

Júliusban a bejelentett állások közül 168 álláshelyhez a foglalkoztatók nem igényeltek állami támogatást, ez az előző havinál 58-cal, és az egy évvel korábbinál is (262) 94-gyel kevesebb. A nem támogatott munkaerőigények többsége a feldolgozóipar (78 álláshely), az építőipar (23 álláshely), a szállítás, raktározás (16 álláshely), a kereskedelem, gépjárműjavítás (15 álláshely), a szálláshely-szolgáltatás, vendéglátás területéről (13 álláshely) míg a többi nemzetgazdasági ágból 10 fő alatti igény-bejelentések érkeztek (összesen 23 álláshely).

Szekszárd, 2019.07.31.

Készítette: Dömötör Csilla
Varga Anikó

Településszintű munkaerő-piaci adatok 2019. július 20.

Járási Foglalkoztatási Oszt: **Bonyhád**

Település megnevezése	Lakónépesség 2018.	Nyilvántartott álláskereső fő	Foly.nyilv. >365 nap fő	Álláskeresési ellátásban részesülő	Szociális ellátásban részesülő	25 év alatti fő	50 éves és idősebb fő	Pályakezdő fő	Legfeljebb 8 általános fő	Gazdaságilag aktív népesség (becsült) 2018-ra	Mutató '2018 ¹	Munkavállalói korú népesség 2018. (fő)	Relatív mutató ² (%)	Arány-szám ³
Aparhant	947	19	2	5	2	7	2	5	6	414	4,6	665	2,9	0,8
Bátaapáti	385	16	4	5	4	3	4	1	13	161	10,0	295	5,4	1,4
Bonyhád	12982	230	40	57	20	47	48	32	51	5580	4,1	8483	2,7	0,7
Bonyhádvarasd	413	4	1	2	1	0	1	0	0	167	2,4	296	1,4	0,4
Cikó	838	26	5	3	3	2	7	2	7	335	7,8	618	4,2	1,1
Felsőnána	595	24	3	6	1	6	5	4	8	270	8,9	442	5,4	1,4
Grábóc	160	6	0	1	0	1	2	1	4	56	10,7	119	5,0	1,3
Györe	661	9	0	5	2	0	2	0	4	248	3,6	449	2,0	0,5
Izmény	440	14	0	4	1	4	1	4	8	184	7,6	341	4,1	1,1
Kakasd	1625	32	3	10	2	4	12	2	4	683	4,7	1174	2,7	0,7
Kéty	700	5	1	3	0	0	1	0	1	306	1,6	482	1,0	0,3
Kisdorog	701	16	7	4	3	1	6	1	5	317	5,0	492	3,3	0,9
Kismányok	304	8	2	0	2	2	5	2	2	128	6,3	234	3,4	0,9
Kisvejke	382	21	11	1	6	2	4	4	15	160	13,2	267	7,9	2,1
Lengyel	496	17	5	2	8	4	4	3	7	218	7,8	363	4,7	1,2
Mórág	712	31	7	4	9	4	11	2	17	243	12,7	493	6,3	1,7
Mőcsény	348	10	4	1	1	0	4	0	3	136	7,4	223	4,5	1,2
Mucsfa	319	5	0	1	1	2	0	1	1	150	3,3	271	1,8	0,5
Murga	62	7	1	0	5	1	3	1	3	22	31,9	43	16,3	4,3
Nagymányok	2201	49	13	7	6	6	11	4	18	859	5,7	1488	3,3	0,9
Nagyvejke	150	1	0	0	0	0	0	0	0	67	1,5	99	1,0	0,3
Tevel	1339	34	7	5	6	10	4	5	12	619	5,5	913	3,7	1,0
Váralja	822	25	3	2	5	6	6	4	18	280	8,9	566	4,4	1,2
Závod	264	4	0	0	1	0	1	1	1	106	3,8	191	2,1	0,6
Zomba	1935	47	14	10	13	6	18	6	16	972	4,8	1375	3,4	0,9
Összesen	29 781	660	133	138	102	118	162	85	224	12681	5,2	20 382	3,2	0,9

¹ Regisztráltak száma / a gazdaságilag aktív népesség becsült száma.

² Nyilvántartott álláskeresők a munkavállalói korú (15-64 éves) népesség %-ában.

³ A relatív mutatónak az országos relatív mutatóhoz viszonyított aránya.

Településszintű munkaerő-piaci adatok 2019. július 20.

Járási Foglalkoztatási Oszt: **Dombóvár**

Település megnevezése	Lakónépesség 2018.	Nyilvántartott álláskereső fő	Foly.nyilv. >365 nap fő	Álláskereső ellátásban részesülő	Szociális ellátásban részesülő	25 év alatti fő	50 éves és idősebb fő	Pályakezdő fő	Legfeljebb 8 általános fő	Gazdaságilag aktív népesség (becsült) 2018-ra	Mutató '2018 ¹	Munkavállalói korú népesség 2018. (fő)	Relatív mutató ² (%)	Arány-szám ³
Attala	779	29	6	10	7	7	5	4	13	309	9,4	540	5,4	1,4
Csibrák	293	12	1	2	4	5	1	3	6	115	10,4	219	5,5	1,5
Csikóstóttós	797	22	2	4	2	6	6	2	8	329	6,7	577	3,8	1,0
Dalmand	1159	49	16	9	16	11	15	3	20	550	8,9	793	6,2	1,6
Dombóvár	17995	537	108	113	100	83	150	45	179	8060	6,7	12212	4,4	1,2
Döbrököz	1952	90	35	17	40	14	24	14	50	720	12,5	1287	7,0	1,9
Gyulaj	947	46	4	4	14	8	8	6	39	286	16,1	599	7,7	2,0
Jágónak	240	16	5	1	6	1	5	0	11	84	19,0	167	9,6	2,5
Kapospula	858	22	4	5	3	4	4	0	12	359	6,1	564	3,9	1,0
Kaposszekcső	1476	36	4	11	2	5	10	4	10	658	5,5	977	3,7	1,0
Kocsola	1241	73	27	11	29	10	22	6	43	461	15,8	833	8,8	2,3
Kurd	1051	35	5	5	11	7	12	5	21	471	7,4	792	4,4	1,2
Lápfő	139	9	1	4	2	1	3	1	7	59	15,2	108	8,3	2,2
Nak	542	28	7	5	6	6	5	3	16	187	15,0	358	7,8	2,1
Szakcs	809	23	4	8	5	5	13	1	17	264	8,7	551	4,2	1,1
Várong	135	5	0	2	0	0	3	0	4	55	9,1	108	4,6	1,2
Összesen	30 413	1 032	229	211	247	173	286	97	456	12968	8,0	20685	5,0	1,3

¹ Regisztráltak száma / a gazdaságilag aktív népesség becsült száma.

² Nyilvántartott álláskereső a munkavállalói korú (15-64 éves) népesség %-ában.

³ A relatív mutatónak az országos relatív mutatóhoz viszonyított aránya.

Településszintű munkaerő-piaci adatok 2019. július 20.

Járási Foglalkoztatási Oszt: **Paks**

Település megnevezése	Lakónépesség 2018.	Nyilvántartott álláskereső fő	Foly.nyilv. >365 nap fő	Álláskeresői ellátásban részesülő	Szociális ellátásban részesülő	25 év alatti fő	50 éves és idősebb fő	Pályakezdő fő	Legfeljebb 8 általános fő	Gazdaságilag aktív népesség (becsült) 2018-ra	Mutató '2018 ¹	Munkavállalói korú népesség 2018. (fő)	Relatív mutató ² (%)	Arány-szám ³
Bikács	419	20	5	3	8	2	6	2	10	191	10,5	304	6,6	1,7
Bölcske	2714	72	21	5	31	18	11	16	44	1135	6,3	1836	3,9	1,0
Dunaföldvár	8392	220	74	41	79	33	76	27	97	3796	5,8	5650	3,9	1,0
Dunaszentgyörgy	2537	50	12	9	14	12	10	12	23	1135	4,4	1699	2,9	0,8
Gerjen	1184	35	10	10	3	6	11	4	15	552	6,3	843	4,2	1,1
Györköny	917	28	6	5	8	3	9	2	5	388	7,2	630	4,4	1,2
Kajdacs	1183	42	9	6	14	7	11	5	22	512	8,2	813	5,2	1,4
Madocsa	1880	20	5	4	7	1	8	1	8	773	2,6	1288	1,6	0,4
Nagydorog	2543	85	22	15	29	19	21	13	48	1133	7,5	1808	4,7	1,2
Németkér	1736	53	12	6	20	10	14	9	26	781	6,8	1181	4,5	1,2
Paks	18788	332	78	67	88	55	95	39	136	9563	3,5	12763	2,6	0,7
Pálfa	1493	59	18	7	27	7	26	4	37	609	9,7	1076	5,5	1,5
Pusztahencse	934	49	18	4	24	8	11	7	38	404	12,1	727	6,7	1,8
Sárszentlőrinc	978	54	20	6	31	2	19	2	37	399	13,5	726	7,4	2,0
Tengelic	2155	59	21	12	15	7	22	6	27	889	6,6	1467	4,0	1,1
Összesen:	47 853	1 178	331	200	398	190	350	149	573	22261	5,3	32811	3,6	1,0

¹ Regisztráltak száma / a gazdaságilag aktív népesség becslés száma.

² Nyilvántartott álláskereső a munkavállalói korú (15-64 éves) népesség %-ában.

³ A relatív mutató az országos relatív mutatóhoz viszonyított aránya.

Településszintű munkaerő-piaci adatok 2019. július 20.

Járási Foglalkoztatási Oszt: Tamási

Település megnevezése	Lakónépesség 2018.	Nyilvántartott álláskereső fő	Foly.nyilv. >365 nap fő	Álláskeresői ellátásban részesülő	Szociális ellátásban részesülő	25 év alatti fő	50 éves és idősebb fő	Pályakezdő fő	Legfeljebb 8 általános fő	Gazdaságilag aktív népesség (becsült) 2018-ra	Mutató '2018 ¹	Munkavállalói korú népesség 2018. (fő)	Relatív mutató ² (%)	Arány-szám ³
Belecska	345	8	1	2	1	4	2	1	1	144	5,5	253	3,2	0,8
Diósberény	326	13	1	3	2	1	4	1	4	105	12,4	225	5,8	1,5
Dúzs	241	11	4	5	1	3	5	3	4	89	12,3	171	6,4	1,7
Értény	766	48	8	11	11	7	16	4	31	265	18,1	481	10,0	2,6
Felsőnyék	954	26	7	10	1	4	10	2	13	395	6,6	691	3,8	1,0
Fürged	688	23	1	7	4	4	3	2	13	245	9,4	471	4,9	1,3
Gyónk	1883	38	12	10	4	6	16	4	22	675	5,6	1105	3,4	0,9
Högyész	2761	83	24	32	19	15	36	10	29	1039	8,0	1758	4,7	1,3
Iregszemcse	2568	66	13	16	21	9	26	9	30	1006	6,6	1779	3,7	1,0
Kalaznó	119	5	1	2	1	0	4	0	1	48	10,3	90	5,6	1,5
Keszőhidegkút	181	4	2	1	0	1	2	1	3	74	5,4	133	3,0	0,8
Kisszékely	275	12	3	4	2	1	4	1	6	92	13,0	192	6,3	1,7
Koppányszántó	291	19	3	9	5	1	10	0	13	105	18,1	215	8,8	2,3
Magyarkeszi	1149	56	13	16	16	6	21	4	32	499	11,2	788	7,1	1,9
Miszla	250	13	6	7	2	1	9	1	7	77	16,8	185	7,0	1,9
Mucsi	415	22	9	5	12	0	13	0	19	170	12,9	317	6,9	1,8
Nagykónyi	1068	51	14	15	11	8	20	5	34	414	12,3	735	6,9	1,8
Nagyszékely	393	12	8	6	4	0	8	0	6	126	9,6	280	4,3	1,1
Nagyszokoly	880	41	7	8	13	5	10	3	24	300	13,7	588	7,0	1,8
Ozora	1611	61	12	23	14	8	27	4	41	551	11,1	1098	5,6	1,5
Pári	610	24	2	9	3	4	7	1	12	234	10,3	454	5,3	1,4
Pincehely	2151	45	9	17	5	7	15	3	22	836	5,4	1434	3,1	0,8
Regöly	1113	19	6	7	2	3	8	2	10	485	3,9	766	2,5	0,7
Simontornya	3865	93	22	29	20	11	33	10	33	1643	5,7	2602	3,6	0,9
Szakadát	199	7	2	2	3	2	3	2	4	65	10,7	125	5,6	1,5
Szakály	1308	27	5	10	3	1	10	1	13	517	5,2	860	3,1	0,8
Szárazd	260	5	0	2	0	0	3	0	2	81	6,2	164	3,0	0,8
Tamási	7986	151	31	60	22	15	58	11	56	3448	4,4	5367	2,8	0,7
Tolnanémedi	1030	26	4	9	7	5	11	5	12	370	7,0	669	3,9	1,0
Udvari	315	10	2	7	2	1	7	0	6	106	9,4	217	4,6	1,2
Újireg	276	7	1	3	1	2	2	2	2	101	6,9	173	4,0	1,1
Varsád	341	14	2	3	4	2	5	1	7	125	11,2	255	5,5	1,5
Összesen:	36 618	1 040	235	350	216	137	408	93	512	14432	7,2	24641	4,2	1,1

¹ Regisztráltak száma / a gazdaságilag aktív népesség becslés száma.

² Nyilvántartott álláskereső a munkavállalói korú (15-64 éves) népesség %-ában.

³ A relatív mutató az országos relatív mutatóhoz viszonyított aránya.

Településszintű munkaerő-piaci adatok 2019. július 20.

Járási Foglalkoztatási Oszt: Szekszárd

Település megnevezése	Lakónépesség 2018.	Nyilvántartott álláskereső fő	Foly.nyilv. >365 nap fő	Álláskeresői ellátásban részesülő	Szociális ellátásban részesülő	25 év alatti fő	50 éves és idősebb fő	Pályakezdő fő	Legfeljebb 8 általános fő	Gazdaságilag aktív népesség (becsült) 2018-ra	Mutató '2018 ¹	Munkavállalói korú népesség 2018. (fő)	Relatív mutató ² (%)	Arányszám ³
Alsónána	682	28	10	7	10	4	11	1	9	289	9,7	478	5,9	1,6
Alsónyék	719	27	14	5	12	1	16	1	17	288	9,4	515	5,2	1,4
Báta	1544	77	33	10	36	11	30	8	51	644	11,9	1041	7,4	2,0
Bátaszék	6108	158	39	29	47	31	42	23	62	2730	5,8	4271	3,7	1,0
Decs	3727	153	40	21	54	29	36	23	81	1600	9,6	2625	5,8	1,5
Harc	839	31	8	9	7	2	18	2	12	403	7,7	613	5,1	1,3
Kistormás	313	20	3	4	5	1	9	1	11	138	14,4	235	8,5	2,3
Kölesd	1498	52	8	13	13	8	17	5	30	544	9,6	998	5,2	1,4
Medina	803	37	9	10	12	5	7	3	20	514	7,2	543	6,8	1,8
Ócsény	2303	55	12	18	10	8	12	8	27	1051	5,2	1697	3,2	0,9
Pörboly	531	13	5	3	5	1	4	1	4	219	5,9	374	3,5	0,9
Sárpilis	687	42	17	5	20	9	18	5	23	271	15,5	443	9,5	2,5
Sióagárd	1182	29	7	10	6	2	8	2	7	534	5,4	817	3,5	0,9
Szálka	577	6	0	2	2	0	2	0	1	271	2,2	432	1,4	0,4
Szedres	2156	83	12	19	17	15	23	11	41	1041	8,0	1524	5,4	1,4
Szekszárd	32156	701	173	170	155	106	209	78	241	15600	4,5	21362	3,3	0,9
Várdomb	1072	21	4	9	4	5	6	3	5	542	3,9	840	2,5	0,7
Összesen:	56 897	1 533	394	344	415	238	468	175	642	26680	5,7	38808	4,0	1,0

¹ Regisztráltak száma / a gazdaságilag aktív népesség becslét száma.

² Nyilvántartott álláskereső a munkavállalói korú (15-64 éves) népesség %-ában.

³ A relatív mutató az országos relatív mutatóhoz viszonyított aránya.

Településszintű munkaerő-piaci adatok 2019. július 20.

Munkaerő-piaci Pont: Tolna

Település megnevezése	Lakónépesség 2018.	Nyilvántartott álláskereső fő	Foly.nyilv. >365 nap fő	Álláskeresői ellátásban részesülő	Szociális ellátásban részesülő	25 év alatti fő	50 éves és idősebb fő	Pályakezdő fő	Legfeljebb 8 általános fő	Gazdaságilag aktív népesség (becsült) 2018-ra	Mutató '2018 ¹	Munkavállalói korú népesség 2018. (fő)	Relatív mutató ² (%)	Arány-szám ³
Bogyiszló	2080	81	30	15	31	15	21	12	45	843	9,6	1455	5,6	1,5
Fadd	4037	138	41	38	33	18	50	9	73	1565	8,8	2756	5,0	1,3
Fácánkert	651	18	6	3	5	1	3	0	8	287	6,3	466	3,9	1,0
Tolna	10987	357	108	83	116	48	95	39	155	4611	7,7	7474	4,8	1,3
Összesen:	17755	594	185	139	185	82	169	60	281	7305	8,1	12151	4,9	1,3

¹ Regisztráltak száma / a gazdaságilag aktív népesség becslés száma.

² Nyilvántartott álláskereső a munkavállalói korú (15-64 éves) népesség %-ában.

³ A relatív mutató az országos relatív mutatóhoz viszonyított aránya.

Megye - Ország összesen

Település megnevezése	Lakónépesség 2018.	Nyilvántartott álláskereső fő	Foly.nyilv. >365 nap fő	Álláskeresői ellátásban részesülő	Szociális ellátásban részesülő	25 év alatti fő	50 éves és idősebb fő	Pályakezdő fő	Legfeljebb 8 általános fő	Gazdaságilag aktív népesség (becsült) 2018-ra	Mutató '2018 ¹	Munkavállalói korú népesség 2018. (fő)	Relatív mutató ² (%)	Arány-szám ³
Tolna megye:	219 317	6 037	1 507	1 382	1 563	938	1 843	659	2 688	96 327	6,3	149 478	4,0	1,1
Ország össz. :	9 778 371	247 787	70 232	68 364	68 295	36 214	87 226	23 261	105 515	4 641 600	5,4	6 561 852	3,8	1,0

¹ Regisztráltak száma / a gazdaságilag aktív népesség becslés száma.

² Nyilvántartott álláskereső a munkavállalói korú (15-64 éves) népesség %-ában.

³ A relatív mutató az országos relatív mutatóhoz viszonyított aránya.



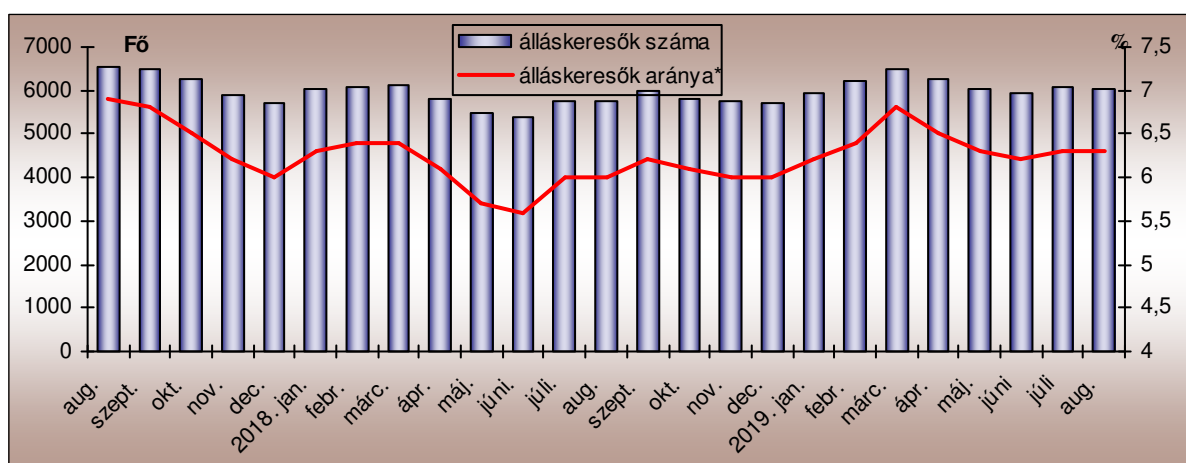
TOLNA MEGYEI KORMÁNYHIVATAL

A MUNKAERŐ-PIACI HELYZET ALAKULÁSA TOLNA MEGYÉBEN – 2019. AUGUSZTUS

Nyilvántartott álláskeresők száma és aránya

2019. augusztus 20-án a Tolna Megyei Kormányhivatal Társadalombiztosítási és Foglalkoztatási Főosztályának nyilvántartásában **6.033 álláskereső** szerepelt, amely az előző hónaphoz képest 25 fős (0,4%-os) csökkenést jelentett.

A nyilvántartott álláskeresők számának alakulása Tolna megyében 2017. augusztus–2019. augusztus



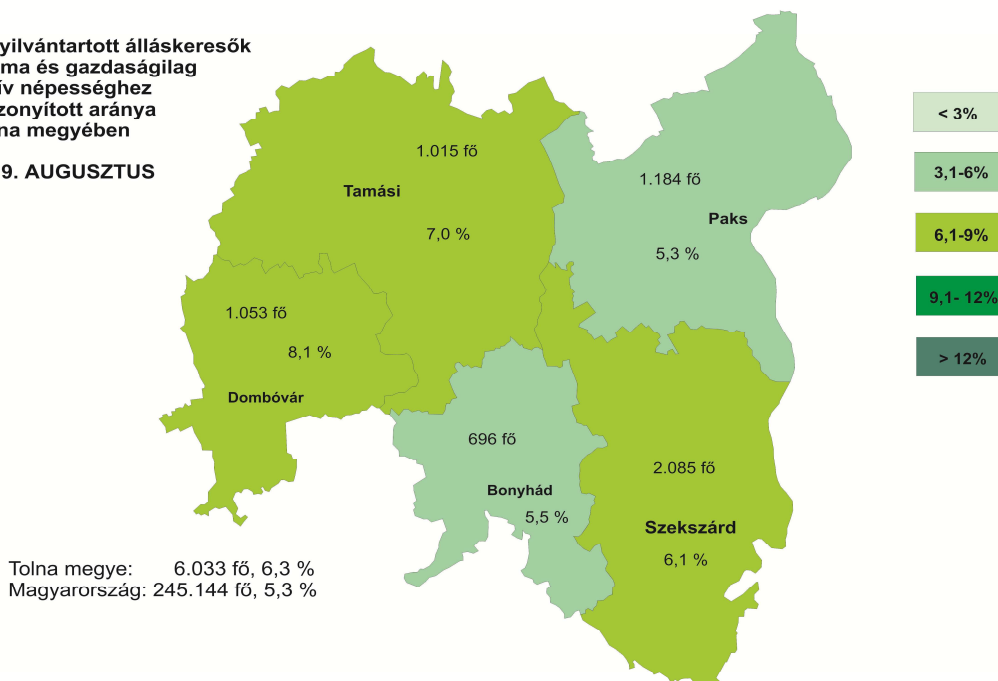
Augusztus hónap folyamán júliushoz képest 189 fővel kevesebben, 838-an váltak álláskeresővé Tolna megyében. A nyilvántartásból kikerülők száma 61 fővel csökkent az előző hónaphoz képest, így 860 kilépő jellemezte az augusztust.

A tárgyhavi zárónapon Tolna megyében a legnagyobb **munkaerő-kínálat**, 2.085 fő a Szekszárdi térséget jellemezte. Paks térségében 1.184 fő, Dombóvár körzetében 1.053 fő regisztráltat tartottunk nyilván, míg Tamási nyilvántartásában 1.015-en szerepeltek. A legkevesebb álláskereső (696 fő) továbbra is a Bonyhádi Járás Foglalkoztatási Osztályának regiszterében volt.

A vizsgált hónapban a nyilvántartott álláskeresők Tolna megye gazdaságilag aktív népességének 6,3%-át tették ki, ami megegyezik a július havi arányszámmal.

A nyilvántartott álláskeresők száma és gazdaságilag aktív népességhez viszonyított aránya Tolna megyében

2019. AUGUSZTUS

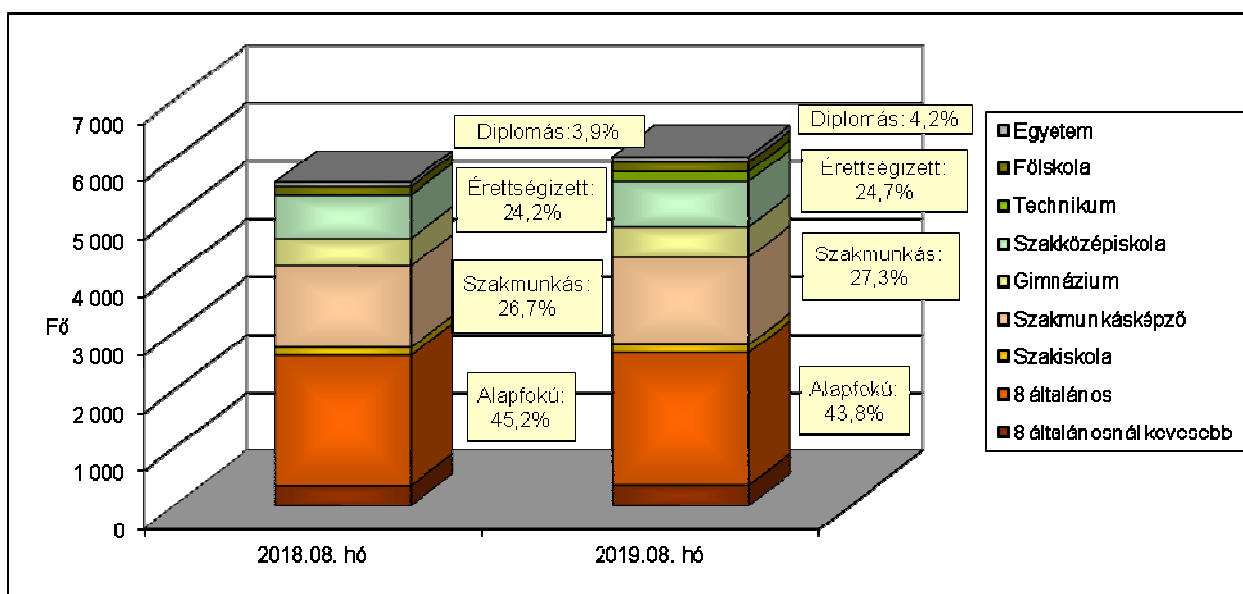


A nyilvántartott álláskeresők gazdaságilag aktív népességhez viszonyított aránya 2019. augusztus hónapban is Dombóvár (8,1%) és Tamási (7,0%) körzetében volt a legmagasabb. Szekszárd vonzáskörzetében 6,1%-os, Bonyhád térségében 5,5%-os, a paksi régióban 5,3 % volt a ráta értéke. Augusztus hónapban Bonyhád, Paks és Szekszárd mutatója is kedvezőbb volt a megyei átlagnál.

A nyilvántartott álláskeresők összetétele

Az előző év azonos időszakához képest kisebb arányváltozások tapasztalhatók az álláskeresők iskolai végzettség szerinti összetételét tekintve. A legfeljebb általános iskolát végzettek aránya 1,4%-ponttal csökkent, az ennél magasabb végzettséggel rendelkezőké pedig a következőképpen alakult: a szakmunkásoké 0,6%-ponttal nőtt, az érettségi bizonyítvánnyal rendelkezőké 0,5%-ponttal, a diplomával rendelkezőké aránya pedig 0,3%-ponttal nőtt.

Az álláskeresők iskolai végzettség szerinti összetétele Tolna megyében



A legnagyobb hányadot változatlanul a legfeljebb 8 általános iskolai osztályt végzettek jelentik, 43,8%-os arányuk alapján az álláskeresők közel felének ez a legmagasabb iskolai végzettsége. Ez azért is komoly probléma, mert az iskolai végzettség az a tényező, ami az álláskeresők elhelyezkedési esélyeit leginkább befolyásolja. Érettségivel az álláskeresők 24,7%-a, szakmunkás végzettséggel 27,3%-uk, diplomával 4,2%-uk rendelkezett.

Néhány, a Tolna megyei álláskeresők összetételét jellemző adat

Jellemző	2019. augusztus		2019. július		2018. augusztus	
	Létszám	Arány	Létszám	Arány	Létszám	Arány
Összes álláskereső	6 033	100,0%	6 058	100,0%	5 748	100,0%
Férfi	2 865	47,5%	2 876	47,5%	2 688	46,8%
Nő	3 168	52,5%	3 182	52,5%	3 060	53,2%
Legfeljebb 25 éves	1 093	18,1%	1 089	18,0%	1 049	18,2%
26 -35 éves	1 277	21,2%	1 282	21,2%	1 168	20,3%
36 - 50 éves	1 942	32,2%	1 970	32,5%	1 902	33,1%
50 év feletti	1 721	28,5%	1 717	28,3%	1 629	28,3%
Pályakezdő	672	11,1%	668	11,0%	669	11,6%
Álláskeresői támogatásban részesülő	1 390	23,0%	1 387	22,9%	1 330	23,1%
Szociális ellátásban részesülő	1 524	25,3%	1 559	25,7%	1 555	27,1%
Ellátásban nem részesülő	3 119	51,7%	3 112	51,4%	2 863	49,8%
Több, mint 12 hónapja folyamatosan nyilvántartott	1 482	24,6%	1 500	24,8%	1 377	24,0%

Pályakezdők

Augusztus folyamán az előző havihoz képest 79 fővel csökkent a **pályakezdő álláskeresők beáramlása** a foglalkoztatási osztályokra. A tárgy hónapban 125 pályakezdő került be a regisztrációba, ami az előző év azonos időszakához képest (168 fő) 43 fővel alacsonyabb létszám. A belépők között ezúttal az érettségizettek szerepeltek a legnagyobb, 46,4%-os arányban, a szakképzettséggel rendelkezők 19,2%, és a legfeljebb 8 osztályt végzettek 30,4%-os arányban. A kilépők száma az előző hónaphoz képest 11 fővel nőtt, így a tárgy hónapban 120 pályakezdő került ki a regisztrációból.

Az augusztusi zárónapon **672 pályakezdő** szerepelt a regiszterünkben, mely az előző havi létszámhoz képest 4 fővel, az előző évi azonos időszaki létszámnál (669 fő) 3 fővel volt több. Arányuk az összes nyilvántartott álláskeresőn belül 11,1% volt, ami az egy évvel korábbi arányszámnál 0,5%-ponttal kevesebb, de az előző havinál viszont 0,1%-ponttal több.

Álláskeresői ellátások

A 2019. augusztus 20-i állapot szerint a Tolna megyében nyilvántartott álláskeresők közül 1.390 fő volt jogosult **álláskeresői ellátásra** (álláskeresői járadék, illetve álláskeresői segély), ami 3 fővel magasabb az előző havi létszámnál, és 60 fővel magasabb a 2018. azonos időszaki adathoz.

Augusztusban az **álláskeresői járadékban részesülők** száma 940 fő volt, mely az előző havihoz képest 5 fős növekedést jelent, arányuk az összes álláskeresőhöz viszonyítottnak 15,6%-ot tett ki. Az **álláskeresői segélyre jogosultak** a tárgy hónapban 450-en voltak, létszámuk 2 fővel volt kevesebb az előző hónaphoz képest, arányuk 7,5%-os volt.

Foglalkoztatást helyettesítő támogatásra 1.524 fő volt jogosult augusztusban. A szociális típusú ellátásban részesülő nyilvántartott álláskeresők száma a júliusi létszámhoz viszonyítva 35 fővel csökkent, arányuk az előző hónaphoz képest 0,4%-ponttal csökkent, 25,3%-ot tett ki a tárgyidőszakban.

Tartós és hátrányos helyzetű álláskereső

A tartós, több mint egy éve, megszakítás nélkül a nyilvántartásban szereplő álláskeresők száma az előző hónaphoz viszonyítva 18 fővel csökkent, az előző év azonos időszakához viszonyítva pedig 105 fővel nőtt. Az 1.482 tartósan állás nélküli az összes álláskeresőhöz viszonyítva 24,6%-os arányban szerepelt 2019. augusztusban, ami 0,6%-ponttal magasabb az egy évvel korábbi arányszámnál. A vizsgált csoportba tartozó álláskeresők körében 51,1%-ot tett ki a legfeljebb 8 általános iskolát végzettek aránya, az 50 év feletti aránya 53% volt. A „tartós munkanélküliek” 44,1%-a foglalkoztatást helyettesítő támogatásban részesült a járási hivataltól.

A munkaerőpiacon leginkább hátránnyal küzdő célcsoportok aránya az álláskeresők körében Tolna megye foglalkoztatási körzeteiben

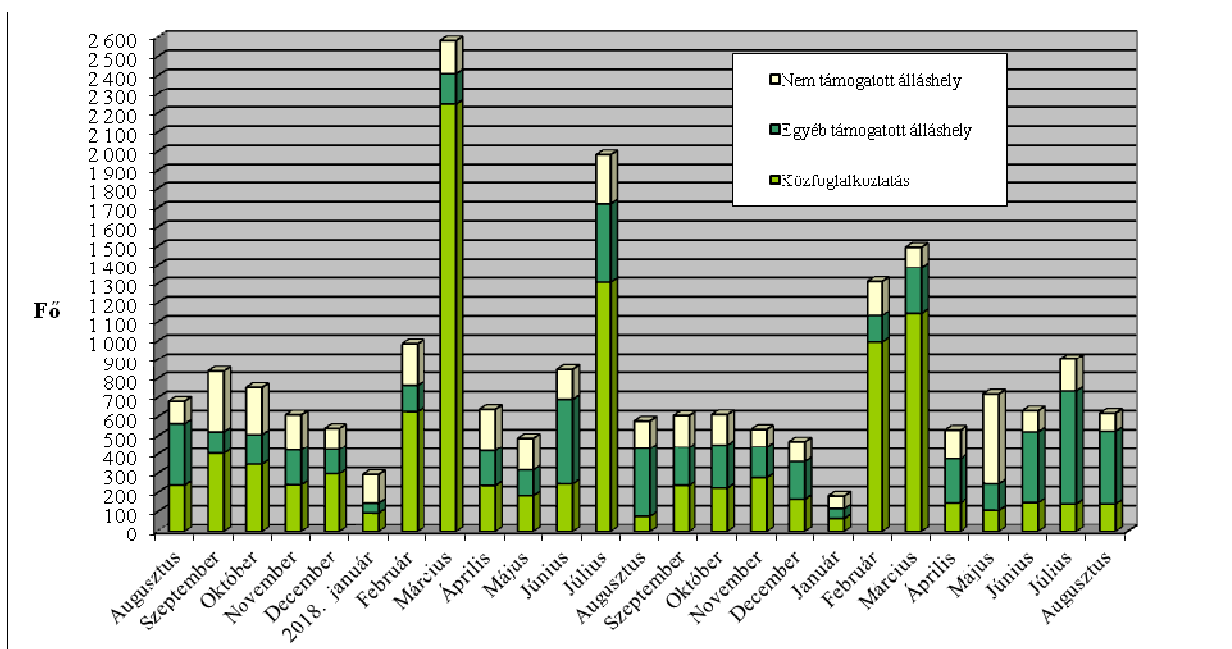
Járás Foglalkoztatási Osztály	Legfeljebb általános iskolát végzettek	50 év feletiek	Több mint 12 hónapja folyamatosan regisztráltak	Szociális ellátásban részesülők (EGYT, FHT)	Pályakezdők
aránya a nyilvántartott álláskeresők körében, 2019. augusztus					
Bonyhádi	33,9%	21,6%	20,1%	14,9%	14,1%
Dombóvári	42,9%	26,0%	21,7%	23,3%	10,4%
Paksi	47,7%	26,9%	27,3%	32,9%	12,9%
Tamási	47,9%	39,0%	22,5%	21,8%	8,6%
Szekszárdi	43,2%	27,9%	27,0%	27,1%	10,7%
Tolna megye	43,8%	28,5%	24,6%	25,3%	11,1%
Magyarország	42,0%	33,0%	28,2%	26,9%	9,3%

Munkaerőigények alakulása

Július és augusztus között a munkáltatók Tolna megyében 621 főre vonatkozó új munkaerőigényt jelentettek be a Foglalkoztatási Osztályokon, ez az előző havi bejelentéshez viszonyítva 284 fővel kevesebb.

A tárgyhavi újonnan jelzett üres állások közül 236 Szekszárd, 141 Tamási, 128 Dombóvár, 67 Paks, 49 pedig Bonyhád térségében jelent meg.

Az új álláshelyek számának alakulása Tolna megyében, 2017. augusztus - 2019. augusztus



Az újonnan bejelentett támogatott álláslehetőségek száma 527 volt, mely 210-zel kevesebb az előző havi bejelentéshez képest. A támogatott állások mindössze 27,1%-a (143 álláshely) érkezett valamely közfoglalkoztatási programhoz, a tárgyévi új programok döntő többsége március hónapban indult el. Júliusban a korábbi évekhez hasonlóan elkezdődött a Nyári diákmunka program, amelyhez 242 állásbejelentés (45,9%) kapcsolódott.

Augusztusban a bejelentett állások közül 94 álláshelyhez a foglalkoztatók nem igényeltek állami támogatást, ez az előző havinál 74-gyel, és az egy évvel korábbinál is (145) 51-gyel kevesebb. A nem támogatott munkaerőigények többsége az építőipar (24 álláshely), a kereskedelem, gépjárműjavítás (21 álláshely), a feldolgozóipar területéről (17 álláshely), míg a többi nemzetgazdasági ágból 10 fő alatti igénybejelentések érkeztek (összesen 32 álláshely).

Szekszárd, 2019.09.10.

Készítette: Dömötör Csilla

Településszintű munkaerő-piaci adatok 2019. augusztus 20.

Járási Foglalkoztatási Oszt: **Bonyhád**

Település megnevezése	Lakónépesség 2018.	Nyilvántartott álláskereső fő	Foly.nyilv. >365 nap fő	Álláskeresési ellátásban részesülő	Szociális ellátásban részesülő	25 év alatti fő	50 éves és idősebb fő	Pályakezdő fő	Legfeljebb 8 általános fő	Gazdaságilag aktív népesség (becsült) 2018-ra	Mutató '2018 ¹	Munkavállalói korú népesség 2018. (fő)	Relatív mutató ² (%)	Arányszám ³
Aparhant	947	24	2	7	2	7	4	4	7	414	5,8	665	3,6	1,0
Bátaapáti	385	19	3	5	4	4	4	2	14	161	11,8	295	6,4	1,7
Bonyhád	12982	241	40	53	19	51	47	40	54	5580	4,3	8483	2,8	0,8
Bonyhádvarasd	413	4	1	2	1	0	1	0	0	167	2,4	296	1,4	0,4
Cikó	838	26	5	3	3	4	7	3	6	335	7,8	618	4,2	1,1
Felsőlána	595	20	2	7	1	3	5	3	7	270	7,4	442	4,5	1,2
Grábóc	160	6	0	0	0	1	2	1	4	56	10,7	119	5,0	1,3
Györe	661	13	0	6	2	2	2	1	5	248	5,2	449	2,9	0,8
Izmény	440	15	0	3	2	5	1	5	10	184	8,2	341	4,4	1,2
Kakasd	1625	32	3	8	2	4	11	2	5	683	4,7	1174	2,7	0,7
Kéty	700	7	1	4	0	1	1	1	1	306	2,3	482	1,5	0,4
Kisdorog	701	20	8	7	3	3	6	2	6	317	6,3	492	4,1	1,1
Kismányok	304	11	2	2	2	4	5	3	2	128	8,6	234	4,7	1,3
Kisvejte	382	24	12	2	8	4	4	6	16	160	15,0	267	9,0	2,4
Lengyel	496	16	5	2	8	3	4	3	7	218	7,3	363	4,4	1,2
Mórág	712	35	10	8	8	4	12	2	19	243	14,4	493	7,1	1,9
Mőcsény	348	11	4	1	1	1	4	1	3	136	8,1	223	4,9	1,3
Mucsfa	319	7	0	3	1	2	2	2	0	150	4,7	271	2,6	0,7
Murga	62	7	1	0	5	1	3	1	3	22	31,9	43	16,3	4,4
Nagymányok	2201	44	13	4	6	6	10	2	17	859	5,1	1488	3,0	0,8
Nagyvejte	150	0	0	0	0	0	0	0	0	67	0,0	99	0,0	0,0
Tevel	1339	32	9	5	5	10	4	5	11	619	5,2	913	3,5	0,9
Váralja	822	24	4	1	7	7	6	5	19	280	8,6	566	4,2	1,1
Závod	264	4	0	1	1	0	1	1	1	106	3,8	191	2,1	0,6
Zomba	1935	47	14	9	13	6	17	6	16	972	4,8	1375	3,4	0,9
Összesen	29 781	689	139	143	104	133	163	101	233	12681	5,4	20 382	3,4	0,9

¹ Regisztráltak száma / a gazdaságilag aktív népesség becslés száma.

² Nyilvántartott álláskeresők a munkavállalói korú (15-64 éves) népesség %-ában.

³ A relatív mutató az országos relatív mutatóhoz viszonyított aránya.

Településszintű munkaerő-piaci adatok 2019. augusztus 20.

Járási Foglalkoztatási Oszt: **Dombóvár**

Település megnevezése	Lakónépesség 2018.	Nyilvántartott álláskereső fő	Foly.nyilv. >365 nap fő	Álláskereső ellátásban részesülő	Szociális ellátásban részesülő	25 év alatti fő	50 éves és idősebb fő	Pályakezdő fő	Legfeljebb 8 általános fő	Gazdaságilag aktív népesség (becsült) 2018-ra	Mutató '2018 ¹	Munkavállalói korú népesség 2018. (fő)	Relatív mutató ² (%)	Arány-szám ³
Attala	779	28	6	4	7	6	4	4	12	309	9,1	540	5,2	1,4
Csibrák	293	14	0	2	3	5	1	3	8	115	12,1	219	6,4	1,7
Csikóstóttós	797	23	2	3	2	6	4	2	8	329	7,0	577	4,0	1,1
Dalmand	1159	52	16	9	14	12	16	5	20	550	9,5	793	6,6	1,8
Dombóvár	17995	538	110	117	89	84	160	48	174	8060	6,7	12212	4,4	1,2
Döbrököz	1952	85	34	16	44	12	20	14	48	720	11,8	1287	6,6	1,8
Gyulaj	947	44	4	6	16	8	8	6	38	286	15,4	599	7,3	2,0
Jágónak	240	15	5	1	6	2	4	0	10	84	17,8	167	9,0	2,4
Kapospula	858	23	4	6	3	4	5	1	13	359	6,4	564	4,1	1,1
Kaposszekcső	1476	36	4	12	1	7	9	4	8	658	5,5	977	3,7	1,0
Kocsola	1241	80	25	13	30	10	26	7	47	461	17,4	833	9,6	2,6
Kurd	1051	35	4	5	11	7	11	5	20	471	7,4	792	4,4	1,2
Lápa	139	8	1	4	2	0	3	0	6	59	13,5	108	7,4	2,0
Nak	542	29	7	3	6	6	6	3	17	187	15,5	358	8,1	2,2
Szakcs	809	26	4	8	8	4	13	1	16	264	9,8	551	4,7	1,3
Várong	135	5	0	2	1	0	3	0	4	55	9,1	108	4,6	1,2
Összesen	30 413	1 041	226	211	243	173	293	103	449	12968	8,0	20685	5,0	1,3

¹ Regisztráltak száma / a gazdaságilag aktív népesség becslés száma.

² Nyilvántartott álláskereső a munkavállalói korú (15-64 éves) népesség %-ában.

³ A relatív mutató az országos relatív mutatóhoz viszonyított aránya.

Településszintű munkaerő-piaci adatok 2019. augusztus 20.

Járási Foglalkoztatási Oszt: **Paks**

Település megnevezése	Lakónépesség 2018.	Nyilvántartott álláskereső fő	Foly.nyilv. >365 nap fő	Álláskeresői ellátásban részesülő	Szociális ellátásban részesülő	25 év alatti fő	50 éves és idősebb fő	Pályakezdő fő	Legfeljebb 8 általános fő	Gazdaságilag aktív népesség (becsült) 2018-ra	Mutató '2018 ¹	Munkavállalói korú népesség 2018. (fő)	Relatív mutató ² (%)	Arányszám ³
Bikács	419	18	4	3	7	1	6	1	9	191	9,4	304	5,9	1,6
Bölcske	2714	74	21	5	33	18	12	15	42	1135	6,5	1836	4,0	1,1
Dunaföldvár	8392	214	73	40	76	30	76	24	97	3796	5,6	5650	3,8	1,0
Dunaszentgyörgy	2537	53	11	11	14	15	11	14	26	1135	4,7	1699	3,1	0,8
Gerjen	1184	37	11	12	4	5	11	3	14	552	6,7	843	4,4	1,2
Györköny	917	28	7	4	8	3	9	3	5	388	7,2	630	4,4	1,2
Kajdacs	1183	42	8	10	14	7	11	4	24	512	8,2	813	5,2	1,4
Madocsa	1880	28	5	8	6	7	10	5	8	773	3,6	1288	2,2	0,6
Nagydorog	2543	83	20	18	27	18	21	12	44	1133	7,3	1808	4,6	1,2
Németkér	1736	48	12	5	16	4	15	5	24	781	6,1	1181	4,1	1,1
Paks	18788	336	78	61	90	56	94	42	136	9563	3,5	12763	2,6	0,7
Pálfa	1493	54	18	2	30	5	25	4	35	609	8,9	1076	5,0	1,3
Pusztahencse	934	56	20	6	24	11	12	8	43	404	13,9	727	7,7	2,1
Sárszentlőrinc	978	56	20	3	30	6	17	4	37	399	14,0	726	7,7	2,1
Tengelic	2155	70	22	16	15	10	21	8	30	889	7,9	1467	4,8	1,3
Összesen:	47 853	1 197	330	204	394	196	351	152	574	22261	5,4	32811	3,6	1,0

¹ Regisztráltak száma / a gazdaságilag aktív népesség becslét száma.

² Nyilvántartott álláskereső a munkavállalói korú (15-64 éves) népesség %-ában.

³ A relatív mutatónak az országos relatív mutatóhoz viszonyított aránya.

Településszintű munkaerő-piaci adatok 2019. augusztus 20.

Járási Foglalkoztatási Oszt: Tamási

Település megnevezése	Lakónépesség 2018.	Nyilvántartott álláskereső fő	Foly.nyilv. >365 nap fő	Álláskeresői ellátásban részesülő	Szociális ellátásban részesülő	25 év alatti fő	50 éves és idősebb fő	Pályakezdő fő	Legfeljebb 8 általános fő	Gazdaságilag aktív népesség (becsült) 2018-ra	Mutató '2018 ¹	Munkavállalói korú népesség 2018. (fő)	Relatív mutató ² (%)	Arányszám ³
Belecska	345	10	1	2	1	5	3	2	2	144	6,9	253	4,0	1,1
Diósberény	326	12	2	4	2	3	3	2	4	105	11,4	225	5,3	1,4
Dúzs	241	8	3	5	0	2	4	1	4	89	9,0	171	4,7	1,3
Értény	766	50	8	12	12	10	20	5	35	265	18,9	481	10,4	2,8
Felsőnyék	954	30	7	14	1	5	12	3	15	395	7,6	691	4,3	1,2
Fürged	688	22	1	5	6	4	5	3	13	245	9,0	471	4,7	1,3
Gyónk	1883	37	10	16	6	6	16	5	22	675	5,5	1105	3,3	0,9
Högyész	2761	85	24	30	22	13	36	8	30	1039	8,2	1758	4,8	1,3
Iregszemcse	2568	67	14	18	21	10	28	8	31	1006	6,7	1779	3,8	1,0
Kalaznó	119	5	1	1	0	1	3	0	1	48	10,3	90	5,6	1,5
Keszőhidegkút	181	2	0	1	0	0	0	0	0	74	2,7	133	1,5	0,4
Kisszékely	275	12	3	4	2	0	6	0	5	92	13,0	192	6,3	1,7
Koppányszántó	291	16	3	8	4	0	9	0	11	105	15,2	215	7,4	2,0
Magyarkeszi	1149	57	14	16	15	4	23	4	32	499	11,4	788	7,2	1,9
Miszla	250	12	6	7	2	1	8	1	8	77	15,5	185	6,5	1,7
Mucsi	415	18	8	6	8	0	11	0	14	170	10,6	317	5,7	1,5
Nagykónyi	1068	45	14	10	15	8	18	6	28	414	10,9	735	6,1	1,6
Nagyszékely	393	13	8	6	4	0	8	0	7	126	10,3	280	4,6	1,2
Nagyszokoly	880	38	7	10	10	4	11	2	22	300	12,7	588	6,5	1,7
Ozora	1611	54	13	23	14	8	27	0	32	551	9,8	1098	4,9	1,3
Pári	610	19	3	7	5	1	7	0	10	234	8,1	454	4,2	1,1
Pincehely	2151	42	8	14	4	7	16	3	19	836	5,0	1434	2,9	0,8
Regöly	1113	16	4	4	3	4	6	4	8	485	3,3	766	2,1	0,6
Simontornya	3865	93	22	29	24	9	35	8	36	1643	5,7	2602	3,6	1,0
Szakadát	199	8	2	3	4	2	3	2	4	65	12,3	125	6,4	1,7
Szakály	1308	28	6	12	5	2	12	1	12	517	5,4	860	3,3	0,9
Szárazd	260	5	0	1	0	0	3	0	2	81	6,2	164	3,0	0,8
Tamási	7986	159	30	71	21	16	58	11	54	3448	4,6	5367	3,0	0,8
Tolnanémedi	1030	26	4	8	5	5	10	6	11	370	7,0	669	3,9	1,0
Udvari	315	9	1	7	1	1	7	0	6	106	8,5	217	4,1	1,1
Újireg	276	6	1	2	1	1	2	1	2	101	5,9	173	3,5	0,9
Varsád	341	12	1	3	2	2	6	1	5	125	9,6	255	4,7	1,3
Összesen:	36 618	1 016	229	359	220	134	416	87	485	14432	7,0	24641	4,1	1,1

¹ Regisztráltak száma / a gazdaságilag aktív népesség becslét száma.

² Nyilvántartott álláskereső a munkavállalói korú (15-64 éves) népesség %-ában.

³ A relatív mutató az országos relatív mutatóhoz viszonyított aránya.

Településszintű munkaerő-piaci adatok 2019. augusztus 20.

Járási Foglalkoztatási Oszt: Szekszárd

Település megnevezése	Lakónépesség 2018.	Nyilvántartott álláskereső fő	Foly.nyilv. >365 nap fő	Álláskeresői ellátásban részesülő	Szociális ellátásban részesülő	25 év alatti fő	50 éves és idősebb fő	Pályakezdő fő	Legfeljebb 8 általános fő	Gazdaságilag aktív népesség (becsült) 2018-ra	Mutató '2018 ¹	Munkavállalói korú népesség 2018. (fő)	Relatív mutató ² (%)	Arány-szám ³
Alsónána	682	30	9	9	10	3	12	1	10	289	10,4	478	6,3	1,7
Alsónyék	719	26	12	5	11	2	15	1	18	288	9,0	515	5,0	1,4
Báta	1544	69	32	6	35	9	29	6	45	644	10,7	1041	6,6	1,8
Bátaszék	6108	164	42	30	48	29	49	21	65	2730	6,0	4271	3,8	1,0
Decs	3727	153	39	25	51	24	37	21	82	1600	9,6	2625	5,8	1,6
Harc	839	31	9	10	5	1	19	1	12	403	7,7	613	5,1	1,4
Kistormás	313	17	3	3	5	1	9	1	10	138	12,3	235	7,2	1,9
Kölesd	1498	57	8	15	13	9	17	5	34	544	10,5	998	5,7	1,5
Medina	803	33	9	8	10	5	6	4	17	514	6,4	543	6,1	1,6
Ócsény	2303	50	11	15	9	5	13	6	23	1051	4,8	1697	2,9	0,8
Pörboly	531	14	5	2	5	2	4	1	5	219	6,4	374	3,7	1,0
Sárpilis	687	38	14	5	16	8	18	4	22	271	14,0	443	8,6	2,3
Sióagárd	1182	27	6	12	4	2	7	2	5	534	5,1	817	3,3	0,9
Szálka	577	7	0	3	2	1	2	1	2	271	2,6	432	1,6	0,4
Szedres	2156	76	11	13	16	17	20	13	36	1041	7,3	1524	5,0	1,3
Szekszárd	32156	688	176	153	154	95	206	73	243	15600	4,4	21362	3,2	0,9
Várdomb	1072	19	4	5	3	5	5	3	4	542	3,5	840	2,3	0,6
Összesen:	56 897	1 499	390	319	397	218	468	164	633	26680	5,6	38808	3,9	1,0

¹ Regisztráltak száma / a gazdaságilag aktív népesség becslés száma.

² Nyilvántartott álláskereső a munkavállalói korú (15-64 éves) népesség %-ában.

³ A relatív mutató az országos relatív mutatóhoz viszonyított aránya.

Településszintű munkaerő-piaci adatok 2019. augusztus 20.

Munkaerő-piaci Pont: Tolna

Település megnevezése	Lakónépesség 2018.	Nyilvántartott álláskereső fő	Foly.nyilv. >365 nap fő	Álláskeresői ellátásban részesülő	Szociális ellátásban részesülő	25 év alatti fő	50 éves és idősebb fő	Pályakezdő fő	Legfeljebb 8 általános fő	Gazdaságilag aktív népesség (becsült) 2018-ra	Mutató '2018 ¹	Munkavállalói korú népesség 2018. (fő)	Relatív mutató ² (%)	Arány-szám ³
Bogyiszló	2080	77	27	12	28	12	19	10	43	843	9,1	1455	5,3	1,4
Fadd	4037	137	38	42	28	16	51	8	70	1565	8,8	2756	5,0	1,3
Fácánkert	651	19	5	4	3	3	3	1	7	287	6,6	466	4,1	1,1
Tolna	10987	348	105	87	110	51	93	39	149	4611	7,5	7474	4,7	1,2
Összesen:	17755	581	175	145	169	82	166	58	269	7305	8,0	12151	4,8	1,3

¹ Regisztráltak száma / a gazdaságilag aktív népesség becslés száma.

² Nyilvántartott álláskereső a munkavállalói korú (15-64 éves) népesség %-ában.

³ A relatív mutató az országos relatív mutatóhoz viszonyított aránya.

Megye - Ország összesen

Település megnevezése	Lakónépesség 2018.	Nyilvántartott álláskereső fő	Foly.nyilv. >365 nap fő	Álláskeresői ellátásban részesülő	Szociális ellátásban részesülő	25 év alatti fő	50 éves és idősebb fő	Pályakezdő fő	Legfeljebb 8 általános fő	Gazdaságilag aktív népesség (becsült) 2018-ra	Mutató '2018 ¹	Munkavállalói korú népesség 2018. (fő)	Relatív mutató ² (%)	Arány-szám ³
Tolna megye:	219 317	6 023	1 489	1 381	1 527	936	1 857	665	2 643	96 327	6,3	149 478	4,0	1,1
Ország össz. :	9 778 371	245 144	69 050	69 387	65 950	35 672	85 978	22 832	102 917	4 641 600	5,3	6 561 852	3,7	1,0

¹ Regisztráltak száma / a gazdaságilag aktív népesség becslés száma.

² Nyilvántartott álláskereső a munkavállalói korú (15-64 éves) népesség %-ában.

³ A relatív mutató az országos relatív mutatóhoz viszonyított aránya.



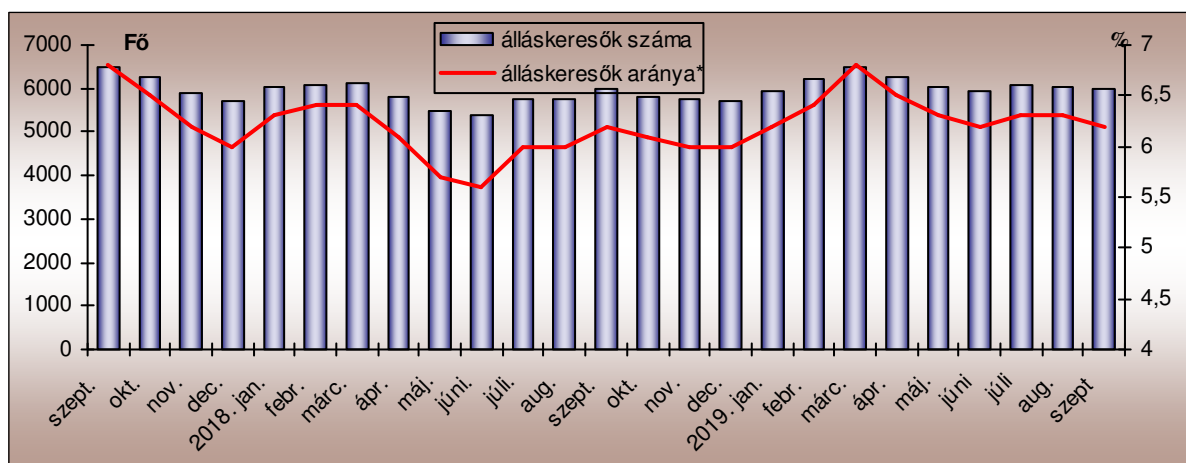
TOLNA MEGYEI KORMÁNYHIVATAL

A MUNKAERŐ-PIACI HELYZET ALAKULÁSA TOLNA MEGYÉBEN – 2019. SZEPTEMBER

Nyilvántartott álláskeresők száma és aránya

2019. szeptember 20-án a Tolna Megyei Kormányhivatal Társadalombiztosítási és Foglalkoztatási Főosztályának nyilvántartásában **5.998 álláskereső** szerepelt, amely az előző hónaphoz képest 35 fős (0,6%-os) csökkenést jelentett.


A nyilvántartott álláskeresők számának alakulása Tolna megyében 2017. szeptember–2019. szeptember



Szeptember hónap folyamán augusztushoz képest 395 fővel többen, 1.233-an váltak álláskeresővé Tolna megyében. A nyilvántartásból kikerülők száma 412 fővel nőtt az előző hónaphoz képest, így 1.272 kilépő jellemezte a szeptembert.

A tárgyhavi zárónapon Tolna megyében a legnagyobb **munkaerő-kínálat**, 2.021 fő a Szekszárdi térséget jellemezte. Paks térségében 1.177 fő, Dombóvár körzetében 1.072 fő regisztráltat tartottunk nyilván, míg Tamási nyilvántartásában 999-en szerepeltek. A legkevesebb álláskereső (729 fő) továbbra is a Bonyhádi Járás Foglalkoztatási Osztályának regiszterében volt.

A vizsgált hónapban a nyilvántartott álláskeresők Tolna megye gazdaságilag aktív népességének 6,2%-át tették ki, ami az augusztus havi arányszámnál 0,1% ponttal kevesebb, viszont megegyezik az előző év azonos időszaki arányával.

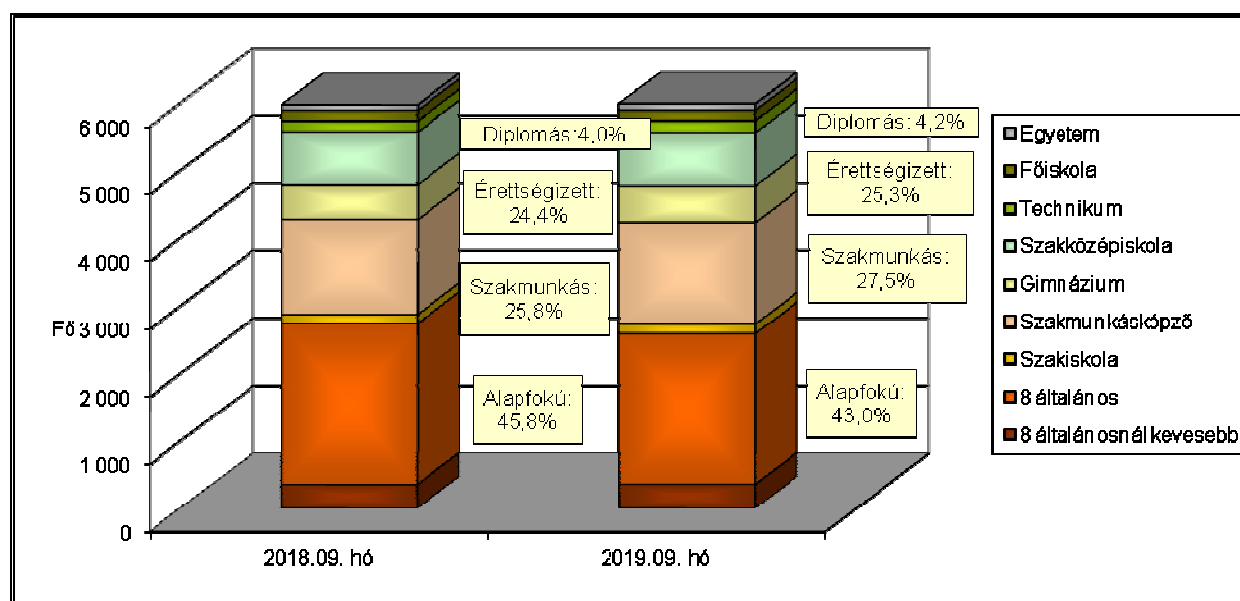


A nyilvántartott álláskeresők gazdaságilag aktív népességhez viszonyított aránya 2019. szeptember hónapban is Dombóvár (8,3%) és Tamási (6,9%) körzetében volt a legmagasabb. Szekszárd vonzáskörzetében 5,9%-os, Bonyhád térségében 5,7%-os, a paksi régióban 5,3 % volt a ráta értéke. Szeptember hónapban Bonyhád, Paks és Szekszárd mutatója is kedvezőbb volt a megyei átlagnál.

A nyilvántartott álláskeresők összetétele

Az előző év azonos időszakához képest kisebb arányváltozások tapasztalhatók az álláskeresők iskolai végzettség szerinti összetételét tekintve. A legfeljebb általános iskolát végzettek aránya 2,8%-ponttal csökkent, az ennél magasabb végzettséggel rendelkezőké pedig a következőképpen alakult: a szakmunkásoké 1,7%-ponttal nőtt, az érettségi bizonyítvánnyal rendelkezőké 0,9%-ponttal, a diplomával rendelkezőké aránya pedig 0,2%-ponttal nőtt.

Az álláskeresők iskolai végzettség szerinti összetétele Tolna megyében



A legnagyobb hányadot változatlanul a legfeljebb 8 általános iskolai osztályt végzettek jelentik, 43%-os arányuk alapján az álláskeresők közel felének ez a legmagasabb iskolai végzettsége. Ez azért is komoly probléma, mert az iskolai végzettség az a tényező, ami az álláskeresők elhelyezkedési esélyeit leginkább befolyásolja. Érettségivel az álláskeresők 25,3%-a, szakmunkás végzettséggel 27,5%-uk, diplomával 4,2%-uk rendelkezett.

Néhány, a Tolna megyei álláskeresők összetételét jellemző adat

Jellemző	2019. szeptember		2019. augusztus		2018. szeptember	
	Létszám	Arány	Létszám	Arány	Létszám	Arány
Összes álláskereső	5 998	100,0%	6 033	100,0%	5 969	100,0%
Férfi	2 794	46,6%	2 865	47,5%	2 790	46,7%
Nő	3 204	53,4%	3 168	52,5%	3 179	53,3%
Legfeljebb 25 éves	1 144	19,1%	1 093	18,1%	1 175	19,7%
26 -35 éves	1 263	21,1%	1 277	21,2%	1 229	20,6%
36 - 50 éves	1 923	32,1%	1 942	32,2%	1 934	32,4%
50 év feletti	1 668	27,8%	1 721	28,5%	1 631	27,3%
Pályakezdő	711	11,9%	672	11,1%	774	13,0%
Álláskeresői támogatásban részesülő	1 378	23,0%	1 390	23,0%	1 264	21,2%
Szociális ellátásban részesülő	1 468	24,5%	1 524	25,3%	1 559	26,1%
Ellátásban nem részesülő	3 152	52,6%	3 119	51,7%	3 146	52,7%
Több, mint 12 hónapja folyamatosan nyilvántartott	1 454	24,2%	1 482	24,6%	1 362	22,8%

Pályakezdők

Szeptember folyamán az előző havihoz képest 107 fővel nőtt a **pályakezdő álláskeresők beáramlása** a foglalkoztatási osztályokra. A tárgy hónapban 232 pályakezdő került be a regisztrációba, ami az előző év azonos időszakához képest (258 fő) 26 fővel alacsonyabb létszám. A belépők között ezúttal az érettségizettek szerepeltek a legnagyobb, 45,7%-os arányban, a szakképzettséggel rendelkezők 15,9%, és a legfeljebb 8 osztályt végzettek 36,6%-os arányban. A kilépők száma az előző hónaphoz képest 74 fővel nőtt, így a tárgy hónapban 194 pályakezdő került ki a regisztrációból.

A szeptemberi zárónapon **711 pályakezdő** szerepelt a regiszterünkben, mely az előző havi létszámhoz képest 39 fővel több, az előző évi azonos időszaki létszámnál (774 fő) 63 fővel volt kevesebb. Arányuk az összes nyilvántartott álláskeresőn belül 11,9% volt, ami az egy évvel korábbi arányszámnál 1,1%-ponttal kevesebb, de az előző havinál viszont 0,8%-ponttal több.

Álláskeresői ellátások

A 2019. szeptember 20-i állapot szerint a Tolna megyében nyilvántartott álláskeresők közül 1.378 fő volt jogosult **álláskeresői ellátásra** (álláskeresői járadék, illetve álláskeresői segély), ami 12 fővel alacsonyabb az előző havi létszámnál, és 114 fővel magasabb a 2018. azonos időszaki adatnál.

Szeptemberben az **álláskeresői járadékban részesülők** száma 920 fő volt, mely az előző havihoz képest 20 fős csökkenést jelent, arányuk az összes álláskeresőhöz viszonyítottnan 15,3%-ot tett ki. Az **álláskeresői segélyre jogosultak** a tárgy hónapban 458-an voltak, létszámuk 8 fővel volt több az előző hónaphoz képest, arányuk 7,6%-os volt.

Foglalkoztatást helyettesítő támogatásra 1468 fő volt jogosult szeptemberben. A szociális típusú ellátásban részesülő nyilvántartott álláskeresők száma az augusztusi létszámhoz viszonyítva 56 fővel csökkent, arányuk az előző hónaphoz képest 0,8%-ponttal csökkent, 24,5%-ot tett ki a tárgyidőszakban.

Tartós és hátrányos helyzetű álláskereső

A tartós, több mint egy éve, megszakítás nélkül a nyilvántartásban szereplő álláskeresők száma az előző hónaphoz viszonyítva 28 fővel csökkent, az előző év azonos időszakához viszonyítva pedig 92 fővel nőtt. Az 1.454 tartósan állás nélküli az összes álláskeresőhöz viszonyítva 24,2%-os arányban szerepelt 2019. szeptemberben, ami 1,4%-ponttal magasabb az egy évvel korábbi arányszámnál. A vizsgált csoportba tartozó álláskeresők körében 51%-ot tett ki a legfeljebb 8 általános iskolát végzettek aránya, az 50 év felettek aránya 52,8% volt. A „tartós munkanélküliek” 44,2%-a foglalkoztatást helyettesítő támogatásban részesült a járási hivattaltól.

A munkaerőpiacon leginkább hátránnyal küzdő célcsoportok aránya az álláskeresők körében Tolna megye foglalkoztatási körzeteiben

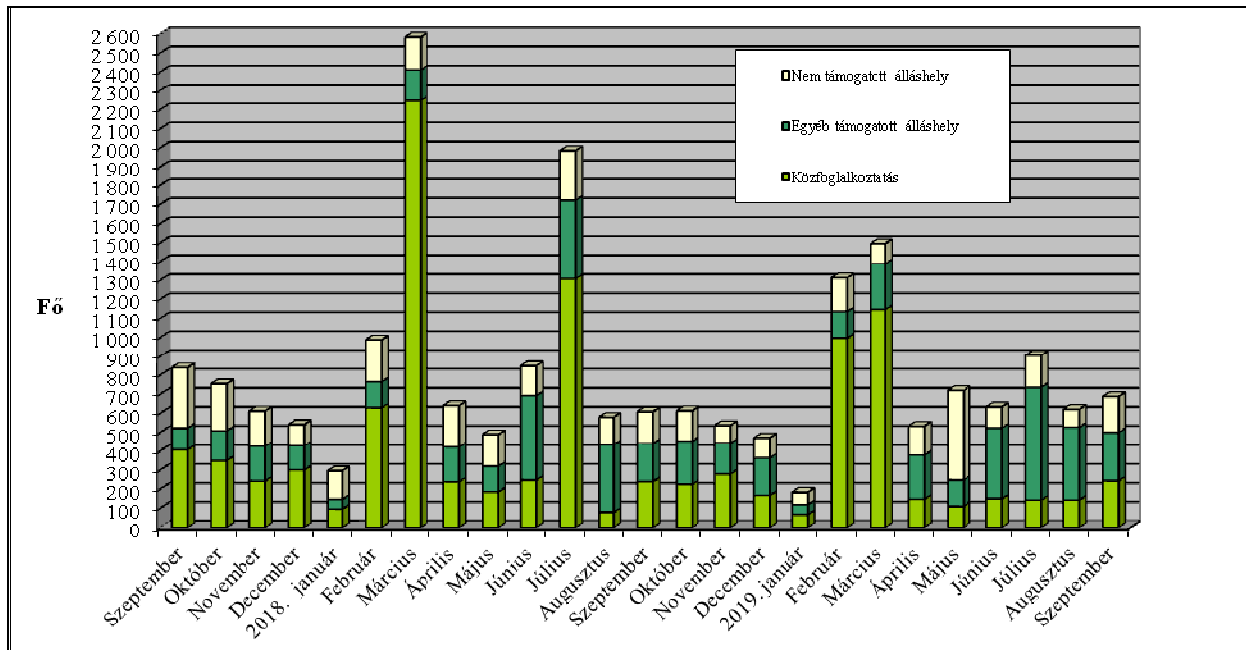
Járási Foglalkoztatási Osztály	Legfeljebb általános iskolát végzettek	50 év felettek	Több mint 12 hónapja folyamatosan regisztráltak	Szociális ellátásban részesülők (EGYT, FHT)	Pályakezdők
aránya a nyilvántartott álláskeresők körében, 2019. szeptember					
Bonyhádi	32,1%	19,9%	18,8%	14,0%	15,8%
Dombóvári	41,3%	25,1%	20,6%	21,4%	10,1%
Paksi	46,3%	27,0%	27,7%	32,6%	12,7%
Tamási	48,0%	37,3%	22,3%	20,0%	9,9%
Szekszárdi	43,6%	27,9%	27,1%	27,4%	11,8%
Tolna megye	43,1%	27,8%	24,2%	24,5%	11,9%
Magyarország	42,0%	32,6%	28,1%	26,2%	9,8%

Munkaerőigények alakulása

Augusztus és szeptember között a munkáltatók Tolna megyében 688 főre vonatkozó új munkaerőigényt jelentettek be a Foglalkoztatási Osztályokon, ez az előző havi bejelentéshez viszonyítva 67-tel, és az egy évvel korábbi bejelentéshez képest is 79 álláshellyel több.

A tárgyhavi újonnan jelzett üres állások közül 205 Szekszárd, 156 Paks, 143 Tamási, 97 Dombóvár, és 87 pedig Bonyhád térségében jelent meg.

Az új álláshelyek számának alakulása Tolna megyében, 2017. szeptember - 2019. szeptember



Az újonnan bejelentett **támogatott álláslehetőségek** száma 500 volt, mely 27-tel kevesebb az előző havi bejelentéshez képest. A **támogatott állások** 48,8%-a (244 álláshely) érkezett valamely közfoglalkoztatási programhoz, a tárgyévi új programok döntő többsége március hónapban indult el.

Szeptemberben a bejelentett állások közül 188 álláshelyhez a foglalkoztatók **nem igényeltek állami támogatást**, ez az előző havinál 94-gyel, és az egy évvel korábbinál is (167) 21-gyel több. A nem támogatott munkaerőigények többsége a feldolgozóipar (38 álláshely), a kereskedelem, gépjárműjavítás (35 álláshely), az ingatlanügyletek (28 álláshely), a szállítás, raktározás (21 álláshely), az építőipar (20 álláshely), az adminisztratív és szolgáltatást támogató tevékenység területéről (10 álláshely), míg a többi nemzetgazdasági ágból 10 fő alatti igény-bejelentések érkeztek (összesen 36 álláshely).

Szekszárd, 2019.09.30.

Készítette: Dömötör Csilla



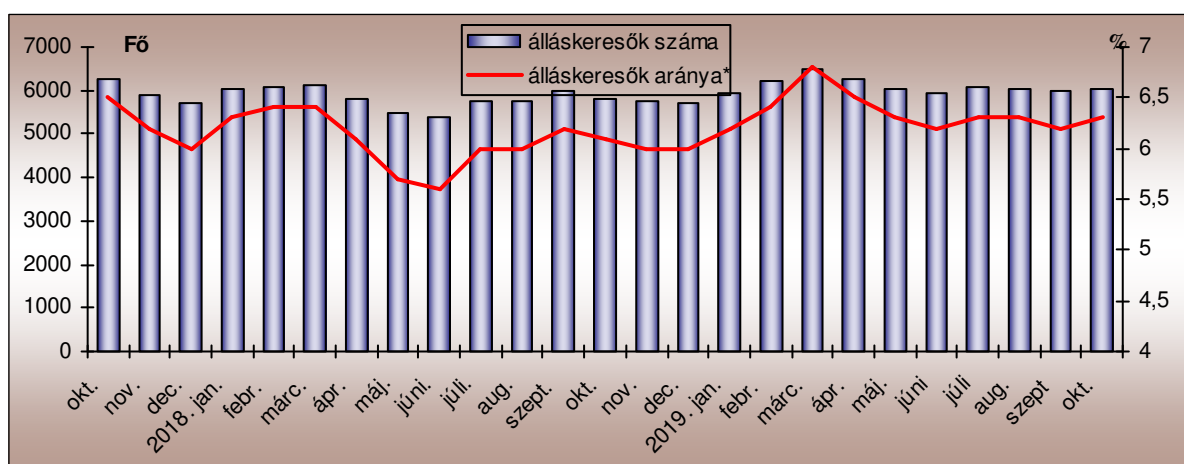
TOLNA MEGYEI KORMÁNYHIVATAL

A MUNKAERŐ-PIACI HELYZET ALAKULÁSA TOLNA MEGYÉBEN – 2019. OKTÓBER

Nyilvántartott álláskeresők száma és aránya

2019. október 20-án a Tolna Megyei Kormányhivatal Társadalombiztosítási és Foglalkoztatási Főosztályának nyilvántartásában **6.044 álláskereső** szerepelt, amely az előző hónaphoz képest 46 fős (0,8%-os) emelkedést jelentett.

A nyilvántartott álláskeresők számának alakulása Tolna megyében 2017. október–2019. október



Oktober hónap folyamán a szeptemberihez képest 166 fővel kevesebben, 1.067-en váltak álláskeresővé Tolna megyében. A nyilvántartásból kikerülőök száma 250 fővel csökkent az előző hónaphoz képest, így 1.022 kilépő jellemezte az októbert.

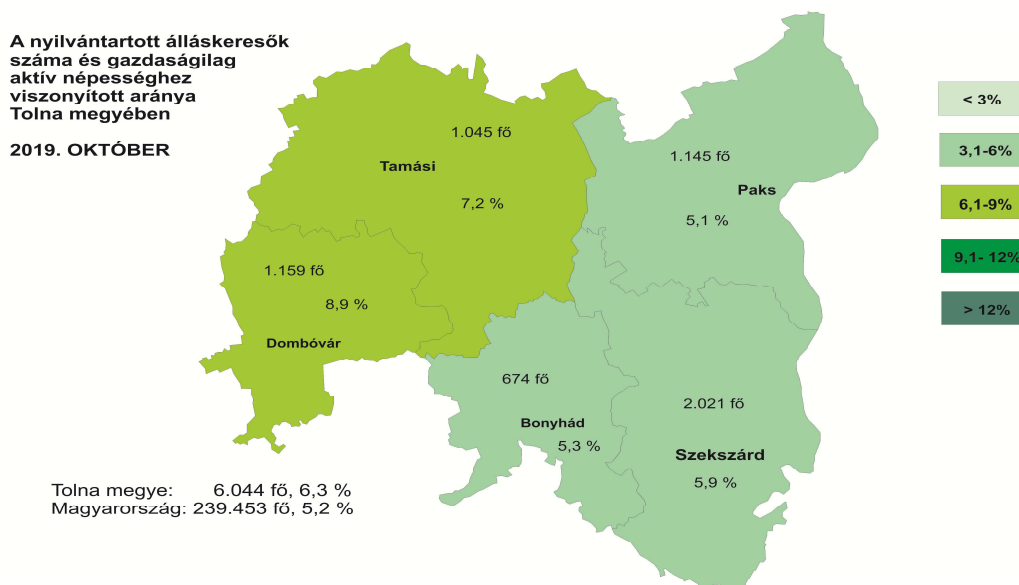
A tárgyhavi zárónapon Tolna megyében a legnagyobb **munkaerő-kínálat**, 2.021 fő a Szekszárdi térséget jellemezte. Dombóvár térségében 1.159 fő, Paks körzetében 1.145 fő regisztráltat tartottunk nyilván, míg Tamási nyilvántartásában 1.045-en szerepeltek. A legkevesebb álláskereső (674 fő) továbbra is a Bonyhádi Járás Foglalkoztatási Osztályának regiszterében volt.

A vizsgált hónapban a nyilvántartott álláskeresők Tolna megye gazdaságilag aktív népességének 6,3%-át tették ki, ami a szeptember havi arányszámnál 0,1% ponttal kedvezőtlenebb.

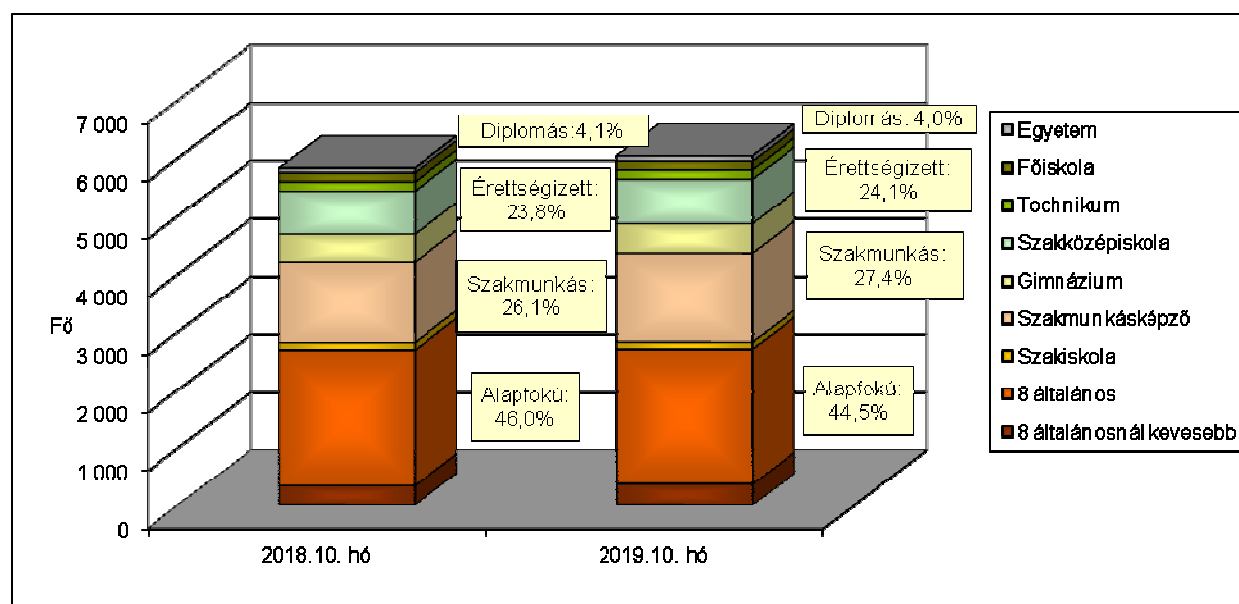
A nyilvántartott álláskeresők gazdaságilag aktív népességhez viszonyított aránya 2019. október hónapban is Dombóvár (8,9%) és Tamási (7,2%) körzetében volt a legmagasabb. Szekszárd vonzáskörzetében 5,9%-os, Bonyhád térségében 5,3%-os, a paksi régióban 5,1 % volt a ráta értéke. Október hónapban Bonyhád, Paks és Szekszárd mutatója is kedvezőbb volt a megyei átlagnál.

A nyilvántartott álláskeresők összetétele

Az előző év azonos időszakához képest kisebb arányváltozások tapasztalhatók az álláskeresők iskolai végzettség szerinti összetételét tekintve. A legfeljebb általános iskolát végzettek aránya 1,5%-ponttal csökkent, az ennél magasabb végzettséggel rendelkezőké pedig a következőképpen alakult: a szakmunkásoké 1,3%-ponttal, az érettségi bizonyítvánnyal rendelkezőké 0,3%-ponttal nőtt, a diplomával rendelkezők aránya pedig 0,1%-ponttal csökkent.



Az álláskeresők iskolai végzettség szerinti összetétele Tolna megyében



A legnagyobb hányadot változatlanul a legfeljebb 8 általános iskolai osztályt végzettek jelentik, 44,5%-os arányuk alapján az álláskeresők közel felének ez a legmagasabb iskolai végzettsége. Ez azért is komoly probléma, mert az iskolai végzettség az a tényező, ami az álláskeresők elhelyezkedési esélyeit leginkább befolyásolja. Érettségivel az álláskeresők 24,1%-a, szakmunkás végzettséggel 27,4%-uk, diplomával 4,0%-uk rendelkezett.

Néhány, a Tolna megyei álláskeresők összetételét jellemző adat

Jellemző	2019. október		2019. szeptember		2018. október	
	Létszám	Arány	Létszám	Arány	Létszám	Arány
Összes álláskereső	6 044	100,0%	5 998	100,0%	5 823	100,0%
Férfi	2 781	46,0%	2 794	46,6%	2 677	46,0%
Nő	3 263	54,0%	3 204	53,4%	3 146	54,0%
Legfeljebb 25 éves	1 137	18,8%	1 144	19,1%	1 132	19,4%
26 -35 éves	1 261	20,9%	1 263	21,1%	1 211	20,8%
36 - 50 éves	1 964	32,5%	1 923	32,1%	1 873	32,2%
50 év feletti	1 682	27,8%	1 668	27,8%	1 607	27,6%
Pályakezdő	678	11,2%	711	11,9%	727	12,5%
Álláskeresői támogatásban részesülő	1 420	23,5%	1 378	23,0%	1 275	21,9%
Szociális ellátásban részesülő	1 485	24,6%	1 468	24,5%	1 563	26,8%
Ellátásban nem részesülő	3 139	51,9%	3 152	52,6%	2 985	51,3%
Több, mint 12 hónapja folyamatosan nyilvántartott	1 453	24,0%	1 454	24,2%	1 348	23,1%

Pályakezdők

Október folyamán az előző havihoz képest 61 fővel csökkent a **pályakezdő álláskeresők beáramlása** a foglalkoztatási osztályokra. A tárgy hónapban 171 pályakezdő került be a regisztrációba, ami megegyezik az előző év azonos időszaki létszámával. A belépők között ezúttal az érettségizettek szerepeltek a legnagyobb, 40,4%-os arányban, a szakképzettséggel rendelkezők 17%, és a legfeljebb 8 osztályt végzettek 38%-os arányban. A kilépők száma az előző hónaphoz képest 12 fővel nőtt, így a tárgy hónapban 206 pályakezdő került ki a regisztrációból.

Az októberi zárónapon **678 pályakezdő** szerepelt a regiszterünkben, mely az előző havi létszámhoz képest 33 fővel kevesebb, az előző évi azonos időszaki létszámnál pedig (727 fő) 49 fővel volt kevesebb. Arányuk az összes nyilvántartott álláskeresőn belül 11,2% volt, ami az előző havinál 0,6%-ponttal, az egy évvel korábbi arányszámnál pedig 1,3%-ponttal kevesebb.

Álláskeresői ellátások

A 2019. október 20-i állapot szerint a Tolna megyében nyilvántartott álláskeresők közül 1.420 fő volt jogosult **álláskeresői ellátásra** (álláskeresői járadék, illetve álláskeresői segély), ami 42 fővel magasabb az előző havi létszámnál, és 145 fővel magasabb a 2018. azonos időszaki adatnál.

Októberben az *álláskeresői járadékban részesülők* száma 964 fő volt, mely az előző havihoz képest 44 fős növekedést jelent, arányuk az összes álláskeresőhöz viszonyítottan 16%-ot tett ki. Az *álláskeresői segélyre jogosultak* a tárgy hónapban 456-an voltak, létszámuk 2 fővel volt kevesebb az előző hónaphoz képest, arányuk 7,5%-os volt.

Foglalkoztatást helyettesítő támogatásra 1.485 fő volt jogosult októberben. A szociális típusú ellátásban részesülő nyilvántartott álláskeresők száma a szeptemberi létszámhoz viszonyítva 17 fővel nőtt, arányuk az előző hónaphoz képest 0,1%-ponttal nőtt, 24,6%-ot tett ki a tárgyidőszakban.

Tartós és hátrányos helyzetű álláskeresők

A tartós, több mint egy éve, megszakítás nélkül a nyilvántartásban szereplő álláskeresők száma az előző hónaphoz viszonyítva 1 fővel csökkent, az előző év azonos időszakához viszonyítva pedig 105 fővel nőtt. Az 1.453 tartósan állás nélküli az összes álláskeresőhöz viszonyítva 24%-os arányban szerepelt 2019. októberben, ami 0,9%-ponttal magasabb az egy évvel korábbi arányszámnál. A vizsgált csoportba tartozó álláskeresők körében 51,5%-ot tett ki a legfeljebb 8 általános iskolát végzettek aránya, az 50 év felettek aránya 52,8% volt. A „tartós munkanélküliek” 44,8%-a foglalkoztatást helyettesítő támogatásban részesült a járási hivataltól.

A munkaerőpiacon leginkább hátránnyal küzdő célcsoportok aránya az álláskeresők körében Tolna megye foglalkoztatási körzeteiben

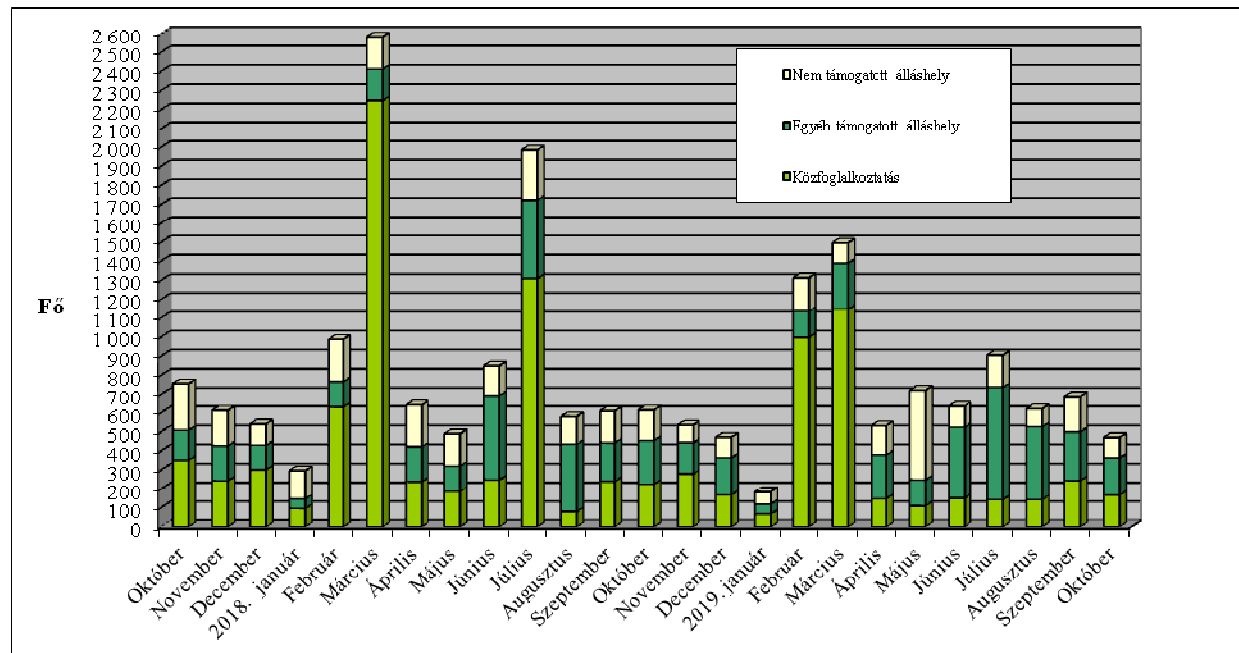
Járási Foglalkoztatási Osztály	Legfeljebb általános iskolát végzettek	50 év felettek	Több mint 12 hónapja folyamatosan regisztráltak	Szociális ellátásban részesülők (EGYT, FHT)	Pályakezdők
aránya a nyilvántartott álláskeresők körében, 2019. október					
Bonyhádi	34,9%	21,5%	20,5%	16,0%	13,5%
Dombóvári	41,5%	25,0%	19,3%	20,8%	8,8%
Paksi	47,4%	27,5%	28,2%	33,8%	12,3%
Tamási	49,9%	36,4%	22,0%	19,5%	9,2%
Szekszárdi	45,1%	27,3%	26,6%	27,0%	12,3%
Tolna megye	44,5%	27,8%	24,0%	24,6%	11,2%
Magyarország	42,2%	32,8%	28,3%	26,0%	9,4%

Munkaerőigények alakulása

Szeptember és október között a munkáltatók Tolna megyében 470 főre vonatkozó új munkaerőigényt jelentettek be a Foglalkoztatási Osztályokon, ez az előző havi bejelentéshez viszonyítva 218-cal, és az egy évvel korábbi bejelentéshez képest is 144 álláshellyel kevesebb.

A tárgyhavi újonnan jelzett üres állások közül 139 Szekszárd, 123 Tamási, 87 Dombóvár, 67 Paks, és 54 pedig Bonyhád térségében jelent meg.

Az új álláshelyek számának alakulása Tolna megyében, 2017. október - 2019. október



Az újonnan bejelentett **támogatott álláslehetőségek** száma 363 volt, mely 137-tel kevesebb az előző havi bejelentéshez képest. A **támogatott állások** 46%-a (167 álláshely) érkezett valamely közfoglalkoztatási programhoz, a tárgyévi új programok döntő többsége március hónapban indult el.

Októberben a bejelentett állások közül 107 álláshelyhez a foglalkoztatók **nem igényeltek állami támogatást**, ez az előző havinál 81-gyel kevesebb, és az egy évvel korábbinál is (160) 53 álláshellyel kevesebb. A nem támogatott munkaerőigények többsége a feldolgozóipar (39 álláshely), a kereskedelem, gépjárműjavítás területéről (17 álláshely), míg a többi nemzetgazdasági ágból 10 fő alatti igény-bejelentések érkeztek (összesen 51 álláshely).

Szekszárd, 2019.11.04.

Készítette: Dömötör Csilla

Településszintű munkaerő-piaci adatok 2019. október 20.

Járási Foglalkoztatási Oszt: **Bonyhád**

Település megnevezése	Lakónépesség 2018.	Nyilvántartott álláskereső fő	Foly.nyilv. >365 nap fő	Álláskeresési ellátásban részesülő	Szociális ellátásban részesülő	25 év alatti fő	50 éves és idősebb fő	Pályakezdő fő	Legfeljebb 8 általános fő	Gazdaságilag aktív népesség (becsült) 2018-ra	Mutató '2018 ¹	Munkavállalói korú népesség 2018. (fő)	Relatív mutató ² (%)	Arány-szám ³
Aparhant	947	22	4	5	4	4	5	3	6	414	5,3	665	3,3	0,9
Bátaapáti	385	17	3	4	5	1	5	0	13	161	10,6	295	5,8	1,6
Bonyhád	12982	247	38	55	23	52	53	37	59	5580	4,4	8483	2,9	0,8
Bonyhádvarasd	413	6	1	1	0	0	1	0	1	167	3,6	296	2,0	0,6
Cikó	838	22	6	5	3	2	7	1	6	335	6,6	618	3,6	1,0
Felsőnána	595	17	2	4	2	6	5	5	5	270	6,3	442	3,8	1,1
Grábóc	160	4	0	0	0	1	1	1	3	56	7,2	119	3,4	0,9
Györe	661	11	1	2	3	1	2	1	5	248	4,4	449	2,4	0,7
Izmény	440	21	1	7	2	6	2	5	13	184	11,4	341	6,2	1,7
Kakasd	1625	29	3	7	1	3	9	3	4	683	4,2	1174	2,5	0,7
Kéty	700	10	0	6	1	1	3	1	1	306	3,3	482	2,1	0,6
Kisdorog	701	21	10	6	5	6	6	4	5	317	6,6	492	4,3	1,2
Kismányok	304	11	0	2	2	2	3	1	5	128	8,6	234	4,7	1,3
Kisvejte	382	21	10	2	6	5	4	5	14	160	13,2	267	7,9	2,2
Lengyel	496	19	6	4	8	3	3	2	9	218	8,7	363	5,2	1,4
Mórág	712	29	12	8	6	3	10	2	15	243	11,9	493	5,9	1,6
Mőcsény	348	11	4	1	1	1	4	1	3	136	8,1	223	4,9	1,4
Mucsfa	319	5	0	1	1	2	0	2	1	150	3,3	271	1,8	0,5
Murga	62	6	1	0	4	1	2	1	2	22	27,3	43	14,0	3,8
Nagymányok	2201	36	10	5	7	6	12	2	14	859	4,2	1488	2,4	0,7
Nagyvejte	150	0	0	0	0	0	0	0	0	67	0,0	99	0,0	0,0
Tevel	1339	32	7	4	5	10	4	6	14	619	5,2	913	3,5	1,0
Váralja	822	25	4	2	8	6	6	4	18	280	8,9	566	4,4	1,2
Závod	264	3	1	0	1	0	1	1	1	106	2,8	191	1,6	0,4
Zomba	1935	36	13	3	11	5	11	5	13	972	3,7	1375	2,6	0,7
Összesen	29 781	661	137	134	109	127	159	93	230	12681	5,2	20 382	3,2	0,9

¹ Regisztráltak száma / a gazdaságilag aktív népesség becsült száma.

² Nyilvántartott álláskeresők a munkavállalói korú (15-64 éves) népesség %-ában.

³ A relatív mutatónak az országos relatív mutatóhoz viszonyított aránya.

Településszintű munkaerő-piaci adatok 2019. október 20.

Járási Foglalkoztatási Oszt: **Dombóvár**

Település megnevezése	Lakónépesség 2018.	Nyilvántartott álláskereső fő	Foly.nyilv. >365 nap fő	Álláskeresői ellátásban részesülő	Szociális ellátásban részesülő	25 év alatti fő	50 éves és idősebb fő	Pályakezdő fő	Legfeljebb 8 általános fő	Gazdaságilag aktív népesség (becsült) 2018-ra	Mutató '2018 ¹	Munkavállalói korú népesség 2018. (fő)	Relatív mutató ² (%)	Arány-szám ³
Attala	779	26	6	5	6	9	5	4	10	309	8,4	540	4,8	1,3
Csibrák	293	16	2	5	4	4	1	1	10	115	13,9	219	7,3	2,0
Csikóstóttós	797	26	2	5	4	5	6	2	13	329	7,9	577	4,5	1,2
Dalmand	1159	58	14	16	12	9	18	6	25	550	10,5	793	7,3	2,0
Dombóvár	17995	606	109	174	90	80	172	48	186	8060	7,5	12212	5,0	1,4
Döbrököz	1952	98	30	17	44	14	22	14	53	720	13,6	1287	7,6	2,1
Gyulaj	947	56	5	9	15	5	10	3	43	286	19,6	599	9,3	2,6
Jágónak	240	14	5	1	5	3	5	1	11	84	16,6	167	8,4	2,3
Kapospula	858	18	4	5	3	4	4	2	11	359	5,0	564	3,2	0,9
Kaposszekcső	1476	53	4	24	3	14	9	3	14	658	8,1	977	5,4	1,5
Kocsola	1241	85	28	17	29	13	27	9	45	461	18,4	833	10,2	2,8
Kurd	1051	34	4	9	10	4	10	2	18	471	7,2	792	4,3	1,2
Lápfő	139	4	1	0	1	0	3	0	4	59	6,8	108	3,7	1,0
Nak	542	33	6	8	6	8	6	5	19	187	17,7	358	9,2	2,5
Szakcs	809	23	3	7	9	0	13	0	14	264	8,7	551	4,2	1,1
Várong	135	6	0	3	1	0	3	0	5	55	10,9	108	5,6	1,5
Összesen	30 413	1 156	223	305	242	172	314	100	481	12968	8,9	20685	5,6	1,5

¹ Regisztráltak száma / a gazdaságilag aktív népesség becslés száma.

² Nyilvántartott álláskeresők a munkavállalói korú (15-64 éves) népesség %-ában.

³ A relatív mutatónak az országos relatív mutatóhoz viszonyított aránya.

Településszintű munkaerő-piaci adatok 2019. október 20.

Járási Foglalkoztatási Oszt: **Paks**

Település megnevezése	Lakónépesség 2018.	Nyilvántartott álláskereső fő	Foly.nyilv. >365 nap fő	Álláskeresői ellátásban részesülő	Szociális ellátásban részesülő	25 év alatti fő	50 éves és idősebb fő	Pályakezdő fő	Legfeljebb 8 általános fő	Gazdaságilag aktív népesség (becsült) 2018-ra	Mutató '2018 ¹	Munkavállalói korú népesség 2018. (fő)	Relatív mutató ² (%)	Arányszám ³
Bikács	419	17	6	4	6	2	5	1	10	191	8,9	304	5,6	1,5
Bölcske	2714	71	19	8	29	15	11	14	40	1135	6,3	1836	3,9	1,1
Dunaföldvár	8392	189	71	27	70	20	67	18	87	3796	5,0	5650	3,3	0,9
Dunaszentgyörgy	2537	48	12	12	12	13	11	10	22	1135	4,2	1699	2,8	0,8
Gerjen	1184	34	9	10	3	3	14	3	14	552	6,2	843	4,0	1,1
Györköny	917	29	7	10	5	3	9	2	3	388	7,5	630	4,6	1,3
Kajdacs	1183	44	8	9	15	11	11	6	22	512	8,6	813	5,4	1,5
Madocsa	1880	23	4	8	6	3	8	1	7	773	3,0	1288	1,8	0,5
Nagydorog	2543	85	21	9	30	17	24	13	44	1133	7,5	1808	4,7	1,3
Németkér	1736	48	15	11	12	4	12	3	22	781	6,1	1181	4,1	1,1
Paks	18788	338	75	62	100	60	95	45	135	9563	3,5	12763	2,6	0,7
Pálfa	1493	57	19	8	27	6	25	4	36	609	9,4	1076	5,3	1,5
Pusztahencse	934	57	22	8	23	8	15	6	42	404	14,1	727	7,8	2,1
Sárszentlőrinc	978	55	20	3	32	8	14	5	39	399	13,8	726	7,6	2,1
Tengelic	2155	64	21	13	19	15	20	10	25	889	7,2	1467	4,4	1,2
Összesen:	47 853	1 159	329	202	389	188	341	141	548	22261	5,2	32811	3,5	1,0

¹ Regisztráltak száma / a gazdaságilag aktív népesség becslés száma.

² Nyilvántartott álláskereső a munkavállalói korú (15-64 éves) népesség %-ában.

³ A relatív mutató az országos relatív mutatóhoz viszonyított aránya.

Településszintű munkaerő-piaci adatok 2019. október 20.

Járási Foglalkoztatási Oszt: Tamási

Település megnevezése	Lakónépesség 2018.	Nyilvántartott álláskereső fő	Foly.nyilv. >365 nap fő	Álláskeresői ellátásban részesülő	Szociális ellátásban részesülő	25 év alatti fő	50 éves és idősebb fő	Pályakezdő fő	Legfeljebb 8 általános fő	Gazdaságilag aktív népesség (becsült) 2018-ra	Mutató ¹ '2018 ¹	Munkavállalói korú népesség 2018. (fő)	Relatív mutató ² (%)	Arány-szám ³
Belecska	345	4	0	0	1	2	2	1	1	144	2,8	253	1,6	0,4
Diósberény	326	9	2	4	2	1	4	1	3	105	8,6	225	4,0	1,1
Dúzs	241	8	3	6	0	0	6	0	5	89	9,0	171	4,7	1,3
Értény	766	54	9	11	10	11	16	7	40	265	20,4	481	11,2	3,1
Felsőnyék	954	27	5	11	2	3	11	3	13	395	6,8	691	3,9	1,1
Fürged	688	19	0	6	7	2	4	2	11	245	7,8	471	4,0	1,1
Gyónk	1883	28	6	8	7	5	9	4	18	675	4,2	1105	2,5	0,7
Hógyész	2761	80	27	27	21	7	32	3	31	1039	7,7	1758	4,6	1,2
Iregszemcse	2568	76	16	22	20	14	27	10	33	1006	7,6	1779	4,3	1,2
Kalaznó	119	5	0	1	0	1	3	0	1	48	10,3	90	5,6	1,5
Keszőhidegkút	181	2	0	1	0	0	1	0	1	74	2,7	133	1,5	0,4
Kisszékely	275	11	2	5	2	1	6	0	5	92	11,9	192	5,7	1,6
Koppányszántó	291	17	2	6	4	1	9	0	13	105	16,2	215	7,9	2,2
Magyarkeszi	1149	58	16	16	15	5	26	4	32	499	11,6	788	7,4	2,0
Miszla	250	13	5	7	2	0	9	0	8	77	16,8	185	7,0	1,9
Mucsi	415	21	9	8	7	0	11	0	14	170	12,3	317	6,6	1,8
Nagykónyi	1068	42	15	16	8	7	17	5	30	414	10,1	735	5,7	1,6
Nagyszékely	393	11	6	7	2	1	7	1	7	126	8,8	280	3,9	1,1
Nagyszokoly	880	42	6	13	11	5	14	3	32	300	14,0	588	7,1	2,0
Ozora	1611	65	14	24	10	13	22	8	37	551	11,8	1098	5,9	1,6
Pári	610	23	3	6	5	5	6	3	13	234	9,8	454	5,1	1,4
Pincehely	2151	45	8	14	6	8	15	4	20	836	5,4	1434	3,1	0,9
Regöly	1113	15	3	6	2	3	4	1	6	485	3,1	766	2,0	0,5
Simontornya	3865	85	23	27	22	11	33	8	37	1643	5,2	2602	3,3	0,9
Szakadát	199	12	3	6	4	1	3	1	7	65	18,4	125	9,6	2,6
Szakály	1308	32	7	7	5	5	13	3	14	517	6,2	860	3,7	1,0
Szárazd	260	7	0	1	0	3	1	3	3	81	8,6	164	4,3	1,2
Tamási	7986	179	29	73	19	27	64	16	61	3448	5,2	5367	3,3	0,9
Tolnanémedi	1030	23	5	11	3	3	10	3	9	370	6,2	669	3,4	0,9
Udvari	315	11	2	6	0	2	8	1	8	106	10,4	217	5,1	1,4
Újireg	276	7	1	4	2	1	2	0	3	101	6,9	173	4,0	1,1
Varsád	341	14	2	5	3	1	6	0	6	125	11,2	255	5,5	1,5
Összesen:	36 618	1 045	229	365	202	149	401	95	522	14432	7,2	24641	4,2	1,2

¹ Regisztráltak száma / a gazdaságilag aktív népesség becslés száma.

² Nyilvántartott álláskereső a munkavállalói korú (15-64 éves) népesség %-ában.

³ A relatív mutató az országos relatív mutatóhoz viszonyított aránya.

Településszintű munkaerő-piaci adatok 2019. október 20.

Járási Foglalkoztatási Oszt: Szekszárd

Település megnevezése	Lakónépesség 2018.	Nyilvántartott álláskereső fő	Foly.nyilv. >365 nap fő	Álláskeresői ellátásban részesülő	Szociális ellátásban részesülő	25 év alatti fő	50 éves és idősebb fő	Pályakezdő fő	Legfeljebb 8 általános fő	Gazdaságilag aktív népesség (becsült) 2018-ra	Mutató '2018 ¹	Munkavállalói korú népesség 2018. (fő)	Relatív mutató ² (%)	Arány-szám ³
Alsónána	682	28	8	10	8	4	12	1	10	289	9,7	478	5,9	1,6
Alsónyék	719	27	12	8	9	0	17	1	17	288	9,4	515	5,2	1,4
Báta	1544	67	33	12	33	13	30	7	41	644	10,4	1041	6,4	1,8
Bátaszék	6108	142	39	24	44	23	47	15	58	2730	5,2	4271	3,3	0,9
Decs	3727	144	35	26	45	27	34	19	74	1600	9,0	2625	5,5	1,5
Harc	839	29	9	9	5	4	17	2	10	403	7,2	613	4,7	1,3
Kistormás	313	15	3	4	4	1	9	0	11	138	10,8	235	6,4	1,7
Kölesd	1498	46	9	11	12	3	17	2	27	544	8,5	998	4,6	1,3
Medina	803	28	6	3	10	4	4	2	13	514	5,4	543	5,2	1,4
Ócsény	2303	62	12	20	10	11	14	8	26	1051	5,9	1697	3,7	1,0
Pörboly	531	15	8	1	5	2	4	2	6	219	6,9	374	4,0	1,1
Sárpilis	687	39	15	6	15	6	17	4	25	271	14,4	443	8,8	2,4
Sióagárd	1182	21	6	8	2	3	4	3	6	534	3,9	817	2,6	0,7
Szálka	577	8	0	2	2	2	2	2	3	271	3,0	432	1,9	0,5
Szedres	2156	65	11	13	19	11	16	8	34	1041	6,2	1524	4,3	1,2
Szekszárd	32156	690	161	143	156	110	197	85	268	15600	4,4	21362	3,2	0,9
Várdomb	1072	17	4	3	3	3	5	3	3	542	3,1	840	2,0	0,6
Összesen:	56 897	1 443	371	303	382	227	446	164	632	26680	5,4	38808	3,7	1,0

¹ Regisztráltak száma / a gazdaságilag aktív népesség becslés száma.

² Nyilvántartott álláskereső a munkavállalói korú (15-64 éves) népesség %-ában.

³ A relatív mutató az országos relatív mutatóhoz viszonyított aránya.

Településszintű munkaerő-piaci adatok 2019. október 20.

Munkaerő-piaci Pont: Tolna

Település megnevezése	Lakónépesség 2018.	Nyilvántartott álláskereső fő	Foly.nyilv. >365 nap fő	Álláskeresői ellátásban részesülő	Szociális ellátásban részesülő	25 év alatti fő	50 éves és idősebb fő	Pályakezdő fő	Legfeljebb 8 általános fő	Gazdaságilag aktív népesség (becsült) 2018-ra	Mutató '2018 ¹	Munkavállalói korú népesség 2018. (fő)	Relatív mutató ² (%)	Arány-szám ³
Bogyiszló	2080	83	24	12	30	13	22	9	47	843	9,9	1455	5,7	1,6
Fadd	4037	142	37	27	29	27	47	15	75	1565	9,1	2756	5,2	1,4
Fácánkert	651	11	2	2	1	2	2	2	7	287	3,8	466	2,4	0,6
Tolna	10987	341	107	74	104	69	82	52	155	4611	7,4	7474	4,6	1,3
Összesen:	17755	577	170	115	164	111	153	78	284	7305	7,9	12151	4,7	1,3

¹ Regisztráltak száma / a gazdaságilag aktív népesség becslés száma.

² Nyilvántartott álláskereső a munkavállalói korú (15-64 éves) népesség %-ában.

³ A relatív mutató az országos relatív mutatóhoz viszonyított aránya.

Megye - Ország összesen

Település megnevezése	Lakónépesség 2018.	Nyilvántartott álláskereső fő	Foly.nyilv. >365 nap fő	Álláskeresői ellátásban részesülő	Szociális ellátásban részesülő	25 év alatti fő	50 éves és idősebb fő	Pályakezdő fő	Legfeljebb 8 általános fő	Gazdaságilag aktív népesség (becsült) 2018-ra	Mutató '2018 ¹	Munkavállalói korú népesség 2018. (fő)	Relatív mutató ² (%)	Arány-szám ³
Tolna megye:	219 317	6 041	1 459	1 424	1 488	974	1 814	671	2 697	96 327	6,3	149 478	4,0	1,1
Ország össz. :	9 778 371	239 453	67 811	67 657	62 299	35 297	83 286	22 411	101 082	4 641 600	5,2	6 561 852	3,6	1,0

¹ Regisztráltak száma / a gazdaságilag aktív népesség becslés száma.

² Nyilvántartott álláskereső a munkavállalói korú (15-64 éves) népesség %-ában.

³ A relatív mutató az országos relatív mutatóhoz viszonyított aránya.



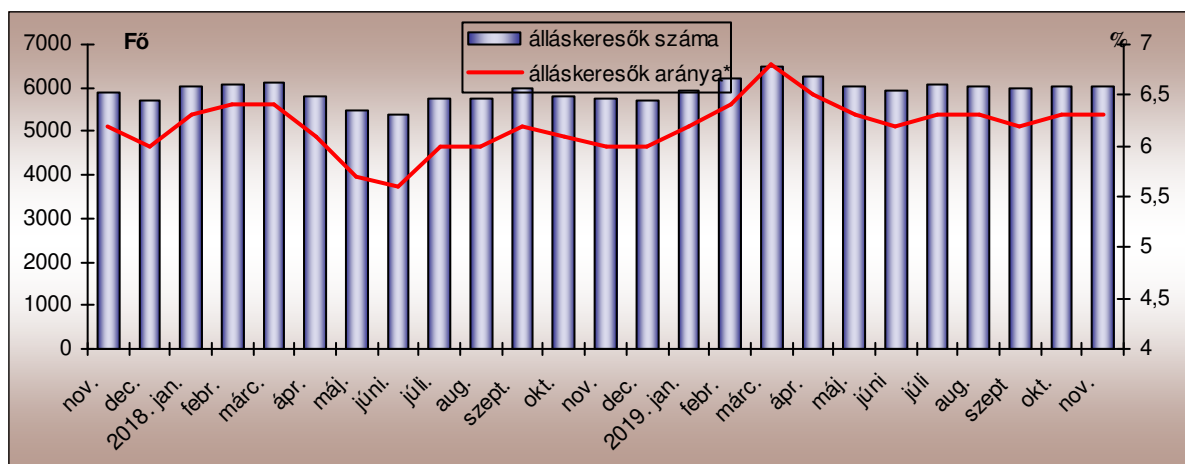
TOLNA MEGYEI KORMÁNYHIVATAL

A MUNKAERŐ-PIACI HELYZET ALAKULÁSA TOLNA MEGYÉBEN – 2019. NOVEMBER

Nyilvántartott álláskeresők száma és aránya

2019. november 20-án a Tolna Megyei Kormányhivatal Társadalombiztosítási és Foglalkoztatási Főosztályának nyilvántartásában **6.029 álláskereső** szerepelt, amely az előző hónaphoz képest 15 fős (0,2%-os) csökkenést jelentett.

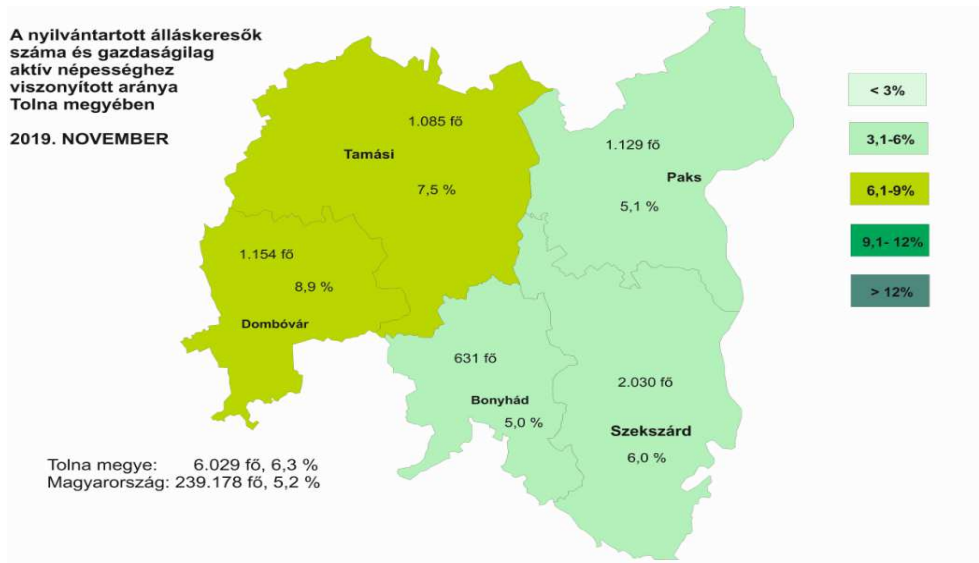
A nyilvántartott álláskeresők számának alakulása Tolna megyében 2017. november–2019. november



November hónap folyamán az októberihez képest 6 fővel többen, 1.073-an váltak álláskeresővé Tolna megyében. A nyilvántartásból kikerülőők száma 64 fővel nőtt az előző hónaphoz képest, így 1.086 kilépő jellemezte a novembert.

A tárgyhavi zárónapon Tolna megyében a legnagyobb **munkaerő-kínálat** 2.030 fő a Szekszárdi térséget jellemezte. Dombóvár térségében 1.154 fő, Paks körzetében 1.129 fő regisztráltat tartottunk nyilván, míg Tamási nyilvántartásában 1.085-en szerepeltek. A legkevesebb álláskereső (631 fő) továbbra is a Bonyhádi Járás Foglalkoztatási Osztályának regiszterében volt.

A vizsgált hónapban a nyilvántartott álláskeresők Tolna megye gazdaságilag aktív népességének 6,3%-át tették ki, ami megegyezik az október havi arányszámmal. az előző év azonos időszaki arányszámnál pedig 0,3% ponttal több.

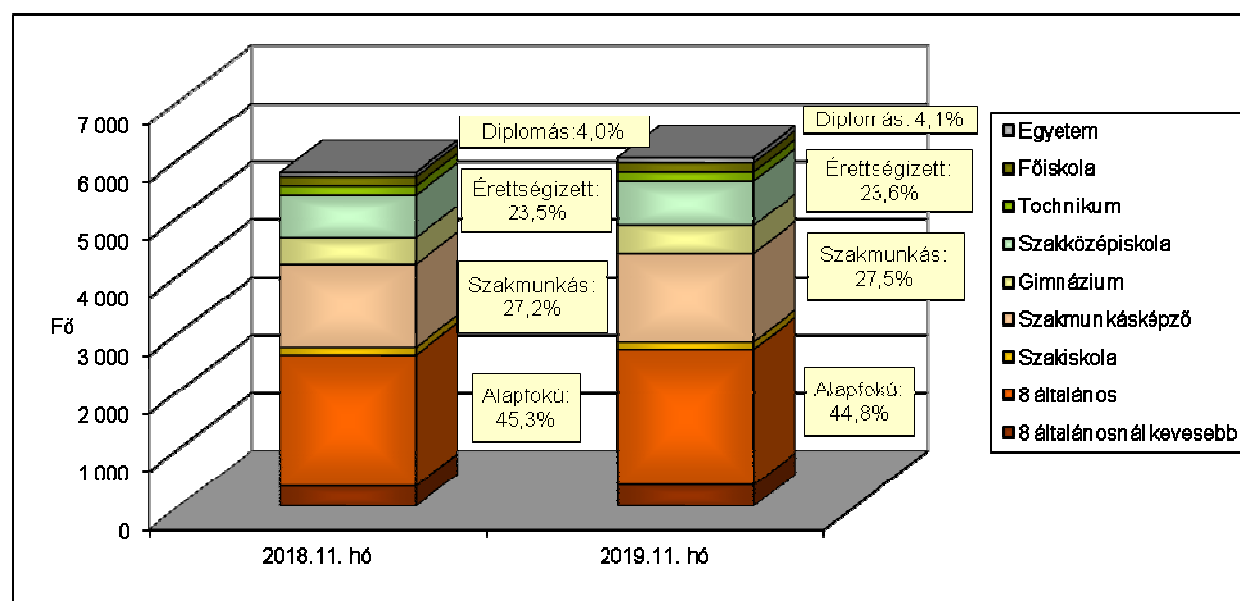


A nyilvántartott álláskeresők gazdaságilag aktív népességhez viszonyított aránya 2019. november hónapban is Dombóvár (8,9%) és Tamási (7,5%) körzetében volt a legmagasabb. Szekszárd vonzáskörzetében 6,0%-os, Bonyhád térségében 5,0%-os, a paksi régióban 5,1 % volt a ráta értéke. November hónapban Bonyhád, Paks és Szekszárd mutatója is kedvezőbb volt a megyei átlagnál.

A nyilvántartott álláskeresők összetétele

Az előző év azonos időszakához képest kisebb arányváltozások tapasztalhatók az álláskeresők iskolai végzettség szerinti összetételét tekintve. A legfeljebb általános iskolát végzettek aránya 0,5%-ponttal csökkent, az ennél magasabb végzettséggel rendelkezőké pedig a következőképpen alakult: a szakmunkásoké 0,3%-ponttal, az érettségi bizonyítvánnyal rendelkezőké 0,1%-ponttal nőtt, a diplomával rendelkezők aránya is 0,1%-ponttal nőtt.

Az álláskeresők iskolai végzettség szerinti összetétele Tolna megyében



A legnagyobb hányadot változatlanul a legfeljebb 8 általános iskolai osztályt végzettek jelentik, 44,8%-os arányuk alapján az álláskeresők közel felének ez a legmagasabb iskolai végzettsége. Ez azért is komoly probléma, mert az iskolai végzettség az a tényező, ami az álláskeresők elhelyezkedési esélyeit leginkább befolyásolja. Érettségivel az álláskeresők 23,6%-a, szakmunkás végzettséggel 27,5%-uk, diplomával 4,1%-uk rendelkezett.

Néhány, a Tolna megyei álláskeresők összetételét jellemző adat

Jellemző	2019. november		2019. október		2018. november	
	Létszám	Arány	Létszám	Arány	Létszám	Arány
Összes álláskereső	6 029	100,0%	6 044	100,0%	5 760	100,0%
Férfi	2 792	46,3%	2 781	46,0%	2 714	47,1%
Nő	3 237	53,7%	3 263	54,0%	3 046	52,9%
Legfeljebb 25 éves	1 132	18,8%	1 137	18,8%	1 050	18,2%
26 -35 éves	1 254	20,8%	1 261	20,9%	1 182	20,5%
36 - 50 éves	1 962	32,5%	1 964	32,5%	1 838	31,9%
50 év feletti	1 681	27,9%	1 682	27,8%	1 690	29,3%
Pályakezdő	660	10,9%	678	11,2%	652	11,3%
Álláskeresői támogatásban részesülő	1 468	24,3%	1 420	23,5%	1 296	22,5%
Szociális ellátásban részesülő	1 453	24,1%	1 485	24,6%	1 549	26,9%
Ellátásban nem részesülő	3 108	51,6%	3 139	51,9%	2 915	50,6%
Több, mint 12 hónapja folyamatosan nyilvántartott	1 459	24,2%	1 453	24,0%	1 315	22,8%

Pályakezdők

November folyamán az előző havihoz képest 17 fővel csökkent a **pályakezdő álláskeresők beáramlása** a foglalkoztatási osztályokra. A tárgy hónapban 154 pályakezdő került be a regisztrációba, ami 2 fővel alacsonyabb az előző év azonos időszakos létszámánál. A belépők között ezúttal az érettségizettek szerepeltek a legnagyobb, 33,8%-os arányban, a szakképzéssel rendelkezők 22,1%, és a legfeljebb 8 osztályt végzettek 40,3%-os arányban. A kilépők száma az előző hónapoz képest 33 fővel csökkent, így a tárgy hónapban 173 pályakezdő került ki a regisztrációból.

A novemberi zárónapon **660 pályakezdő** szerepelt a regiszterünkben, mely az előző havi létszámhoz képest 18 fővel kevesebb, az előző évi azonos időszakos létszámnál pedig (652 fő) 8 fővel volt több. Arányuk az összes nyilvántartott álláskeresőn belül 10,9% volt, ami az előző havinál 0,3%-ponttal, az egy évvel korábbi arányszámnál pedig 0,4%-ponttal kevesebb.

Álláskeresői ellátások

A 2019. november 20-i állapot szerint a Tolna megyében nyilvántartott álláskeresők közül 1.468 fő volt jogosult **álláskeresői ellátásra** (álláskeresői járadék, illetve álláskeresői segély), ami 48 fővel magasabb az előző havi létszámnál, és 172 fővel magasabb a 2018. azonos időszakos adatnál.

Novemberben az **álláskeresői járadékban részesülők** száma 996 fő volt, mely az előző havihoz képest 32 fős növekedést jelent, arányuk az összes álláskeresőhöz viszonyítottn 16,5%-ot tett ki. Az **álláskeresői segélyre jogosultak** a tárgy hónapban 472-en voltak, létszámuk 16 fővel volt több az előző hónapoz képest, arányuk 7,8%-os volt.

Foglalkoztatást helyettesítő támogatásra 1.453 fő volt jogosult novemberben. A szociális típusú ellátásban részesülő nyilvántartott álláskeresők száma az októberi létszámhoz viszonyítva 32 fővel csökkent, arányuk az előző hónaphoz képest 0,5%-ponttal csökkent, 24,6%-ot tett ki a tárgyidőszakban.

Tartós és hátrányos helyzetű álláskereső

A tartós, több mint egy éve, megszakítás nélkül a nyilvántartásban szereplő álláskeresők száma az előző hónaphoz viszonyítva 6 fővel nőtt, az előző év azonos időszakához viszonyítva pedig 144 fős növekedést jelent. Az 1.459 tartósan állás nélküli az összes álláskeresőhöz viszonyítva 24,2%-os arányban szerepelt 2019. novemberben, ami 1,4%-ponttal magasabb az egy évvel korábbi arányszámnál. A vizsgált csoportba tartozó álláskeresők körében 52,2%-ot tett ki a legfeljebb 8 általános iskolát végzettek aránya, az 50 év felettek aránya 53,0% volt. A „tartós munkanélküliek” 44,3%-a foglalkoztatást helyettesítő támogatásban részesült a járási hivataltól.

A munkaerőpiacon leginkább hátránnyal küzdő célcsoportok aránya az álláskeresők körében Tolna megye foglalkoztatási körzeteiben

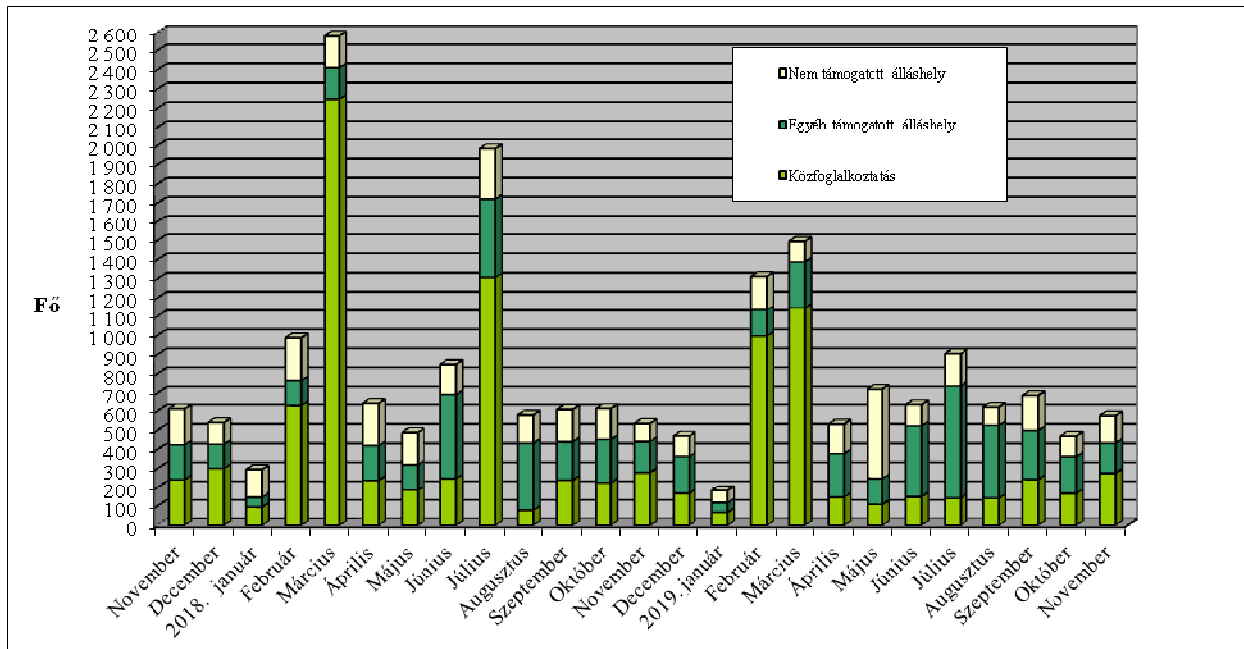
Járási Foglalkoztatási Osztály	Legfeljebb általános iskolát végzettek	50 év felettek	Több mint 12 hónapja folyamatosan regisztráltak	Szociális ellátásban részesülők (EGYT, FHT)	Pályakezdők
aránya a nyilvántartott álláskeresők körében, 2019. november					
Bonyhádi	33,8%	21,4%	21,6%	16,8%	11,6%
Dombóvári	41,4%	25,7%	20,2%	20,7%	8,7%
Paksi	47,6%	27,6%	29,1%	32,2%	12,8%
Tamási	51,4%	34,3%	21,8%	20,5%	9,9%
Szekszárdi	45,1%	27,8%	25,9%	25,7%	11,6%
Tolna megye	44,8%	27,9%	24,2%	24,1%	10,9%
Magyarország	42,6%	32,9%	27,9%	25,7%	9,0%

Munkaerőigények alakulása

Október és november között a munkáltatók Tolna megyében 576 főre vonatkozó új munkaerőigényt jelentettek be a Foglalkoztatási Osztályokon, ez az előző havi bejelentéshez viszonyítva 106-tal, az egy évvel korábbi bejelentéshez képest is 40 álláshellyel több.

A tárgyhavi újonnan jelzett üres állások közül 236 Szekszárd, 102 Tamási, 91 Paks, 81 Dombóvár, és 66 pedig Bonyhád térségében jelent meg.

Az új álláshelyek számának alakulása Tolna megyében, 2017. november - 2019. november



Az újonnan bejelentett **támogatott álláslehetőségek** száma 435 volt, mely 72-vel több az előző havi bejelentéshez képest. A **támogatott állások** 63,7%-a (277 állás hely) érkezett valamely közfoglalkoztatási programhoz, a tárgyévi új programok döntő többsége március hónapban indult el.

Novemberben a bejelentett állások közül 141 állás helyhez a foglalkoztatók **nem igényeltek állami támogatást**, ez az előző havinál 34-gyel több, és az egy évvel korábbinál is (48) állás helyel több. A nem támogatott munkaerő igények többsége a feldolgozó ipar (58 állás hely), a kereskedelem, gépjármű javítás (23 állás hely), az építő ipar (21 állás hely), szakmai, tudományos, műszaki tevékenység (11 állás hely) területéről, míg a többi nemzetgazdasági ágból 10 fő alatti igény-bejelentések érkeztek (összesen 28 állás hely).

Szekszárd, 2019.12.02.

Készítette: Dömötör Csilla

Településszintű munkaerő-piaci adatok 2019. november 20.

Járási Foglalkoztatási Oszt: **Bonyhád**

Település megnevezése	Lakónépesség 2018.	Nyilvántartott álláskereső fő	Foly.nyilv. >365 nap fő	Álláskeresési ellátásban részesülő	Szociális ellátásban részesülő	25 év alatti fő	50 éves és idősebb fő	Pályakezdő fő	Legfeljebb 8 általános fő	Gazdaságilag aktív népesség (becsült) 2018-ra	Mutató '2018 ¹	Munkavállalói korú népesség 2018. (fő)	Relatív mutató ² (%)	Arányszám ³
Aparhant	947	18	4	4	3	2	3	1	3	414	4,3	665	2,7	0,7
Bátaapáti	385	18	4	4	5	2	4	1	13	161	11,2	295	6,1	1,7
Bonyhád	12982	221	36	50	20	37	53	22	53	5580	4,0	8483	2,6	0,7
Bonyhádvarasd	413	5	1	1	0	1	2	1	0	167	3,0	296	1,7	0,5
Cikó	838	19	6	5	3	2	7	1	7	335	5,7	618	3,1	0,8
Felsónána	595	15	1	4	1	6	4	2	6	270	5,5	442	3,4	0,9
Grábóc	160	4	0	0	0	1	2	1	3	56	7,2	119	3,4	0,9
Györe	661	9	1	0	2	1	1	1	3	248	3,6	449	2,0	0,5
Izmény	440	18	1	4	4	6	1	4	11	184	9,8	341	5,3	1,4
Kakasd	1625	32	5	10	0	4	10	2	3	683	4,7	1174	2,7	0,7
Kéty	700	11	0	4	2	0	4	0	1	306	3,6	482	2,3	0,6
Kisdorog	701	20	9	5	5	6	5	4	5	317	6,3	492	4,1	1,1
Kismányok	304	10	3	2	2	2	3	1	4	128	7,8	234	4,3	1,2
Kisvejke	382	20	10	1	6	5	4	5	13	160	12,5	267	7,5	2,1
Lengyel	496	17	7	4	8	4	3	3	7	218	7,8	363	4,7	1,3
Mórág	712	31	11	7	9	2	11	2	16	243	12,7	493	6,3	1,7
Mőcsény	348	11	3	4	1	0	5	0	3	136	8,1	223	4,9	1,4
Mucsfa	319	5	0	0	1	3	0	2	1	150	3,3	271	1,8	0,5
Murga	62	6	1	1	4	0	2	0	2	22	27,3	43	14,0	3,8
Nagymányok	2201	34	9	5	5	7	10	6	12	859	4,0	1488	2,3	0,6
Nagyvejke	150	0	0	0	0	0	0	0	0	67	0,0	99	0,0	0,0
Tevel	1339	31	7	5	6	9	4	5	13	619	5,0	913	3,4	0,9
Váralja	822	24	4	5	7	5	6	3	15	280	8,6	566	4,2	1,2
Závod	264	5	1	2	1	1	1	1	1	106	4,7	191	2,6	0,7
Zomba	1935	33	10	5	11	7	7	6	12	972	3,4	1375	2,4	0,7
Összesen	29 781	617	134	132	106	113	152	74	207	12681	4,9	20 382	3,0	0,8

¹ Regisztráltak száma / a gazdaságilag aktív népesség becsült száma.

² Nyilvántartott álláskeresők a munkavállalói korú (15-64 éves) népesség %-ában.

³ A relatív mutatónak az országos relatív mutatóhoz viszonyított aránya.

Településszintű munkaerő-piaci adatok 2019. november 20.

Járási Foglalkoztatási Oszt: **Dombóvár**

Település megnevezése	Lakónépesség 2018.	Nyilvántartott álláskereső fő	Foly.nyilv. >365 nap fő	Álláskereső ellátásban részesülő	Szociális ellátásban részesülő	25 év alatti fő	50 éves és idősebb fő	Pályakezdő fő	Legfeljebb 8 általános fő	Gazdaságilag aktív népesség (becsült) 2018-ra	Mutató '2018 ¹	Munkavállalói korú népesség 2018. (fő)	Relatív mutató ² (%)	Arány-szám ³
Attala	779	31	6	9	6	9	5	4	13	309	10,0	540	5,7	1,6
Csibrák	293	13	2	4	3	1	2	1	8	115	11,3	219	5,9	1,6
Csikóstóttós	797	18	2	1	3	4	5	2	7	329	5,5	577	3,1	0,9
Dalmand	1159	59	14	14	13	6	19	5	27	550	10,7	793	7,4	2,0
Dombóvár	17995	604	118	167	92	86	170	52	192	8060	7,5	12212	4,9	1,4
Döbrököz	1952	95	31	19	42	16	21	15	52	720	13,2	1287	7,4	2,0
Gyulaj	947	60	6	8	14	6	10	4	46	286	21,0	599	10,0	2,7
Jágónak	240	11	5	0	5	1	5	0	9	84	13,1	167	6,6	1,8
Kapospula	858	26	4	13	1	5	10	2	12	359	7,2	564	4,6	1,3
Kaposszekcső	1476	50	5	15	4	7	11	0	15	658	7,6	977	5,1	1,4
Kocsola	1241	82	27	16	29	13	27	8	40	461	17,8	833	9,8	2,7
Kurd	1051	37	4	8	12	3	11	2	17	471	7,9	792	4,7	1,3
Lápfő	139	4	1	0	2	0	3	0	3	59	6,8	108	3,7	1,0
Nak	542	28	5	6	5	6	6	3	18	187	15,0	358	7,8	2,1
Szakcs	809	21	2	6	8	1	12	1	12	264	7,9	551	3,8	1,0
Várong	135	8	1	4	1	0	5	0	7	55	14,5	108	7,4	2,0
Összesen	30 413	1 147	233	290	240	164	322	99	478	12968	8,8	20685	5,5	1,5

¹ Regisztráltak száma / a gazdaságilag aktív népesség becslés száma.

² Nyilvántartott álláskereső a munkavállalói korú (15-64 éves) népesség %-ában.

³ A relatív mutató az országos relatív mutatóhoz viszonyított aránya.

Településszintű munkaerő-piaci adatok 2019. november 20.

Járási Foglalkoztatási Oszt: **Paks**

Település megnevezése	Lakónépesség 2018.	Nyilvántartott álláskereső fő	Foly.nyilv. >365 nap fő	Álláskeresői ellátásban részesülő	Szociális ellátásban részesülő	25 év alatti fő	50 éves és idősebb fő	Pályakezdő fő	Legfeljebb 8 általános fő	Gazdaságilag aktív népesség (becsült) 2018-ra	Mutató '2018 ¹	Munkavállalói korú népesség 2018. (fő)	Relatív mutató ² (%)	Arány-szám ³
Bikács	419	17	5	3	6	4	4	3	9	191	8,9	304	5,6	1,5
Bölcske	2714	78	22	13	29	18	13	16	39	1135	6,9	1836	4,2	1,2
Dunaföldvár	8392	186	72	33	68	23	64	22	90	3796	4,9	5650	3,3	0,9
Dunaszentgyörgy	2537	49	12	15	9	15	12	10	20	1135	4,3	1699	2,9	0,8
Gerjen	1184	32	10	10	4	2	14	2	11	552	5,8	843	3,8	1,0
Györköny	917	28	7	7	6	6	8	5	3	388	7,2	630	4,4	1,2
Kajdacs	1183	41	8	4	14	11	11	6	18	512	8,0	813	5,0	1,4
Madocsa	1880	26	4	11	6	4	9	2	9	773	3,4	1288	2,0	0,6
Nagydorog	2543	85	21	15	27	16	24	10	44	1133	7,5	1808	4,7	1,3
Németkér	1736	47	16	11	14	7	10	4	23	781	6,0	1181	4,0	1,1
Paks	18788	327	75	65	93	61	89	42	136	9563	3,4	12763	2,6	0,7
Pálfa	1493	55	18	12	25	7	28	5	35	609	9,0	1076	5,1	1,4
Pusztahencse	934	58	19	8	22	8	14	6	43	404	14,3	727	8,0	2,2
Sárszentlőrinc	978	56	23	9	25	6	15	3	39	399	14,0	726	7,7	2,1
Tengelic	2155	63	20	13	19	14	20	10	24	889	7,1	1467	4,3	1,2
Összesen:	47 853	1 148	332	229	367	202	335	146	543	22261	5,2	32811	3,5	1,0

¹ Regisztráltak száma / a gazdaságilag aktív népesség becsült száma.

² Nyilvántartott álláskereső a munkavállalói korú (15-64 éves) népesség %-ában.

³ A relatív mutatónak az országos relatív mutatóhoz viszonyított aránya.

Településszintű munkaerő-piaci adatok 2019. november 20.

Járási Foglalkoztatási Oszt: Tamási

Település megnevezése	Lakónépesség 2018.	Nyilvántartott álláskereső fő	Foly.nyilv. >365 nap fő	Álláskeresői ellátásban részesülő	Szociális ellátásban részesülő	25 év alatti fő	50 éves és idősebb fő	Pályakezdő fő	Legfeljebb 8 általános fő	Gazdaságilag aktív népesség (becsült) 2018-ra	Mutató ¹ '2018 ¹	Munkavállalói korú népesség 2018. (fő)	Relatív mutató ² (%)	Arány-szám ³
Belecska	345	4	0	2	1	0	2	0	0	144	2,8	253	1,6	0,4
Diósberény	326	6	1	3	1	0	3	0	3	105	5,7	225	2,7	0,7
Dúzs	241	8	2	5	1	0	6	0	5	89	9,0	171	4,7	1,3
Értény	766	60	9	12	12	10	18	6	46	265	22,6	481	12,5	3,4
Felsőnyék	954	25	5	12	3	4	9	3	13	395	6,3	691	3,6	1,0
Fürged	688	26	0	7	7	4	5	3	15	245	10,6	471	5,5	1,5
Gyónk	1883	31	7	11	7	4	9	3	17	675	4,6	1105	2,8	0,8
Hógyész	2761	76	26	24	20	5	28	4	29	1039	7,3	1758	4,3	1,2
Iregszemcse	2568	86	19	23	23	16	29	12	38	1006	8,5	1779	4,8	1,3
Kalaznó	119	4	2	1	0	0	3	0	1	48	8,3	90	4,4	1,2
Keszőhidegkút	181	4	0	1	0	1	1	1	2	74	5,4	133	3,0	0,8
Kisszékely	275	15	2	5	2	3	5	2	7	92	16,3	192	7,8	2,1
Koppányszántó	291	18	3	8	3	2	7	1	14	105	17,1	215	8,4	2,3
Magyarkeszi	1149	60	18	20	17	5	25	4	31	499	12,0	788	7,6	2,1
Miszla	250	14	5	6	3	0	9	0	9	77	18,1	185	7,6	2,1
Mucsi	415	28	10	12	7	0	14	0	18	170	16,4	317	8,8	2,4
Nagykónyi	1068	41	16	14	9	5	16	2	29	414	9,9	735	5,6	1,5
Nagyszékely	393	12	7	7	2	1	7	1	8	126	9,6	280	4,3	1,2
Nagyszokoly	880	46	5	12	15	7	13	5	32	300	15,4	588	7,8	2,1
Ozora	1611	75	16	22	11	19	22	14	47	551	13,6	1098	6,8	1,9
Pári	610	25	2	5	5	5	8	2	13	234	10,7	454	5,5	1,5
Pincehely	2151	45	8	16	5	10	18	6	17	836	5,4	1434	3,1	0,9
Regöly	1113	9	2	3	2	2	3	1	5	485	1,9	766	1,2	0,3
Simontornya	3865	87	22	30	22	9	31	7	40	1643	5,3	2602	3,3	0,9
Szakadát	199	11	3	5	4	1	3	1	7	65	16,9	125	8,8	2,4
Szakály	1308	31	7	6	6	6	11	4	14	517	6,0	860	3,6	1,0
Szárazd	260	7	0	0	0	3	1	3	3	81	8,6	164	4,3	1,2
Tamási	7986	168	29	55	24	22	61	17	61	3448	4,9	5367	3,1	0,9
Tolnanémedi	1030	24	5	9	5	2	11	2	11	370	6,5	669	3,6	1,0
Udvari	315	16	2	8	0	2	12	1	13	106	15,1	217	7,4	2,0
Újireg	276	7	1	2	2	0	2	0	3	101	6,9	173	4,0	1,1
Varsád	341	14	1	4	3	2	5	1	7	125	11,2	255	5,5	1,5
Összesen:	36 618	1 083	235	350	222	150	397	106	558	14432	7,5	24641	4,4	1,2

¹ Regisztráltak száma / a gazdaságilag aktív népesség becslés száma.

² Nyilvántartott álláskereső a munkavállalói korú (15-64 éves) népesség %-ában.

³ A relatív mutató az országos relatív mutatóhoz viszonyított aránya.

Településszintű munkaerő-piaci adatok 2019. november 20.

Járási Foglalkoztatási Oszt: Szekszárd

Település megnevezése	Lakónépesség 2018.	Nyilvántartott állskereső fő	Foly.nyilv. >365 nap fő	Álláskereső ellátásban részesülő	Szociális ellátásban részesülő	25 év alatti fő	50 éves és idősebb fő	Pályakezdő fő	Legfeljebb 8 általános fő	Gazdaságilag aktív népesség (becsült) 2018-ra	Mutató '2018 ¹	Munkavállalói korú népesség 2018. (fő)	Relatív mutató ² (%)	Arány-szám ³
Alsónána	682	33	7	12	10	4	15	1	11	289	11,4	478	6,9	1,9
Alsónyék	719	26	12	8	10	1	17	1	18	288	9,0	515	5,0	1,4
Báta	1544	66	31	13	31	12	28	4	43	644	10,2	1041	6,3	1,7
Bátaszék	6108	156	42	32	41	28	55	18	66	2730	5,7	4271	3,7	1,0
Decs	3727	152	32	26	46	30	34	21	81	1600	9,5	2625	5,8	1,6
Harc	839	25	7	9	3	5	13	3	7	403	6,2	613	4,1	1,1
Kistormás	313	15	4	5	1	1	8	0	11	138	10,8	235	6,4	1,8
Kölesd	1498	55	9	12	11	6	18	4	33	544	10,1	998	5,5	1,5
Medina	803	28	7	8	7	7	7	4	17	514	5,4	543	5,2	1,4
Ócsény	2303	65	13	22	8	9	16	5	26	1051	6,2	1697	3,8	1,1
Pörboly	531	12	7	2	4	1	5	1	5	219	5,5	374	3,2	0,9
Sárpilis	687	36	15	6	17	6	14	3	22	271	13,3	443	8,1	2,2
Sióagárd	1182	18	4	5	3	3	4	3	6	534	3,4	817	2,2	0,6
Szálka	577	10	0	3	3	3	2	3	3	271	3,7	432	2,3	0,6
Szedres	2156	67	13	15	17	13	16	8	33	1041	6,4	1524	4,4	1,2
Szekszárd	32156	704	159	167	153	111	205	87	261	15600	4,5	21362	3,3	0,9
Várdomb	1072	18	5	8	2	3	5	3	4	542	3,3	840	2,1	0,6
Összesen:	56 897	1 486	367	353	367	243	462	169	647	26680	5,6	38808	3,8	1,1

¹ Regisztráltak száma / a gazdaságilag aktív népesség becslés száma.

² Nyilvántartott álláskereső a munkavállalói korú (15-64 éves) népesség %-ában.

³ A relatív mutató az országos relatív mutatóhoz viszonyított aránya.

Településszintű munkaerő-piaci adatok 2019. november 20.

Munkaerő-piaci Pont: Tolna

Település megnevezése	Lakónépesség 2018.	Nyilvántartott álláskereső fő	Foly.nyilv. >365 nap fő	Álláskeresői ellátásban részesülő	Szociális ellátásban részesülő	25 év alatti fő	50 éves és idősebb fő	Pályakezdő fő	Legfeljebb 8 általános fő	Gazdaságilag aktív népesség (becsült) 2018-ra	Mutató '2018 ¹	Munkavállalói korú népesség 2018. (fő)	Relatív mutató ² (%)	Arány-szám ³
Bogyiszló	2080	81	24	15	28	11	23	9	44	843	9,6	1455	5,6	1,5
Fadd	4037	132	35	30	30	19	44	10	72	1565	8,4	2756	4,8	1,3
Fácánkert	651	9	2	3	1	1	4	1	7	287	3,1	466	1,9	0,5
Tolna	10987	323	101	65	97	56	83	44	151	4611	7,0	7474	4,3	1,2
Összesen:	17755	545	162	113	156	87	154	64	274	7305	7,5	12151	4,5	1,2

¹ Regisztráltak száma / a gazdaságilag aktív népesség becsült száma.

² Nyilvántartott álláskereső a munkavállalói korú (15-64 éves) népesség %-ában.

³ A relatív mutató az országos relatív mutatóhoz viszonyított aránya.

Megye - Ország összesen

Település megnevezése	Lakónépesség 2018.	Nyilvántartott álláskereső fő	Foly.nyilv. >365 nap fő	Álláskeresői ellátásban részesülő	Szociális ellátásban részesülő	25 év alatti fő	50 éves és idősebb fő	Pályakezdő fő	Legfeljebb 8 általános fő	Gazdaságilag aktív népesség (becsült) 2018-ra	Mutató '2018 ¹	Munkavállalói korú népesség 2018. (fő)	Relatív mutató ² (%)	Arány-szám ³
Tolna megye:	219 317	6 026	1 463	1 467	1 458	959	1 822	658	2 707	96 327	6,3	149 478	4,0	1,1
Ország össz. :	9 778 371	239 178	66 675	68 745	61 569	34 733	83 577	21 601	101 868	4 641 600	5,2	6 561 852	3,6	1,0

¹ Regisztráltak száma / a gazdaságilag aktív népesség becsült száma.

² Nyilvántartott álláskereső a munkavállalói korú (15-64 éves) népesség %-ában.

³ A relatív mutató az országos relatív mutatóhoz viszonyított aránya.



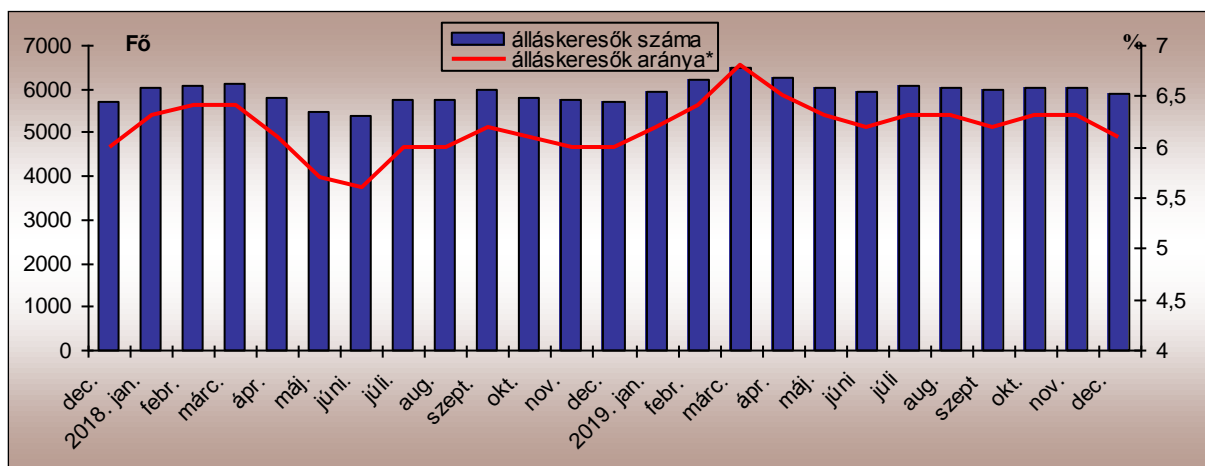
TOLNA MEGYEI KORMÁNYHIVATAL

A MUNKAERŐ-PIACI HELYZET ALAKULÁSA TOLNA MEGYÉBEN – 2019. DECEMBER

Nyilvántartott álláskeresők száma és aránya

2019. december 20-án a Tolna Megyei Kormányhivatal Társadalombiztosítási és Foglalkoztatási Főosztályának nyilvántartásában **5.899 álláskereső** szerepelt, amely az előző hónaphoz képest 130 fős (2,2%-os) csökkenést jelentett.

A nyilvántartott álláskeresők számának alakulása Tolna megyében 2017. december–2019. december



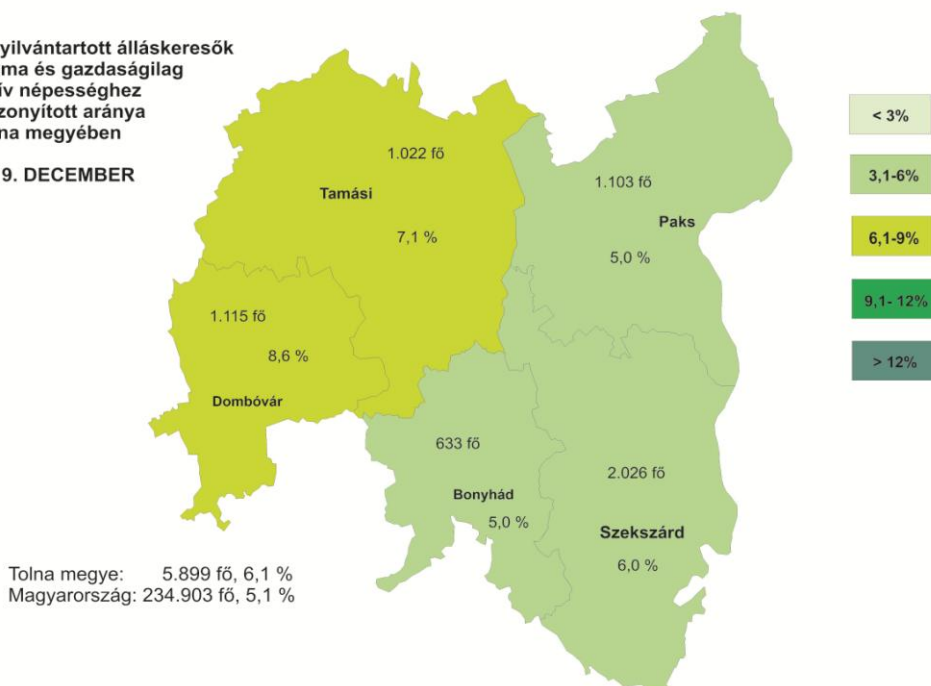
December hónap folyamán a novemberihez képest 80 fővel kevesebben, 993-an váltak álláskeresővé Tolna megyében. A nyilvántartásból kikerülők száma 44 fővel nőtt az előző hónaphoz képest, így 1.130 kilépő jellemezte a decembert.

A tárgyhavi zárónapon Tolna megyében a legnagyobb **munkaerő-kínálat** 2.026 fő a Szekszárdi térséget jellemezte. Dombóvár térségében 1.115 fő, Paks körzetében 1.103 fő regisztráltat tartottunk nyilván, míg Tamási nyilvántartásában 1.022-en szerepeltek. A legkevesebb álláskereső (633 fő) továbbra is a Bonyhádi Járás Foglalkoztatási Osztályának regiszterében volt.

A vizsgált hónapban a nyilvántartott álláskeresők Tolna megye gazdaságilag aktív népességének 6,1%-át tették ki, ami a november havi arányszámmal 0,2% ponttal kevesebb.

A nyilvántartott álláskeresők száma és gazdaságilag aktív népességhez viszonyított aránya Tolna megyében

2019. DECEMBER

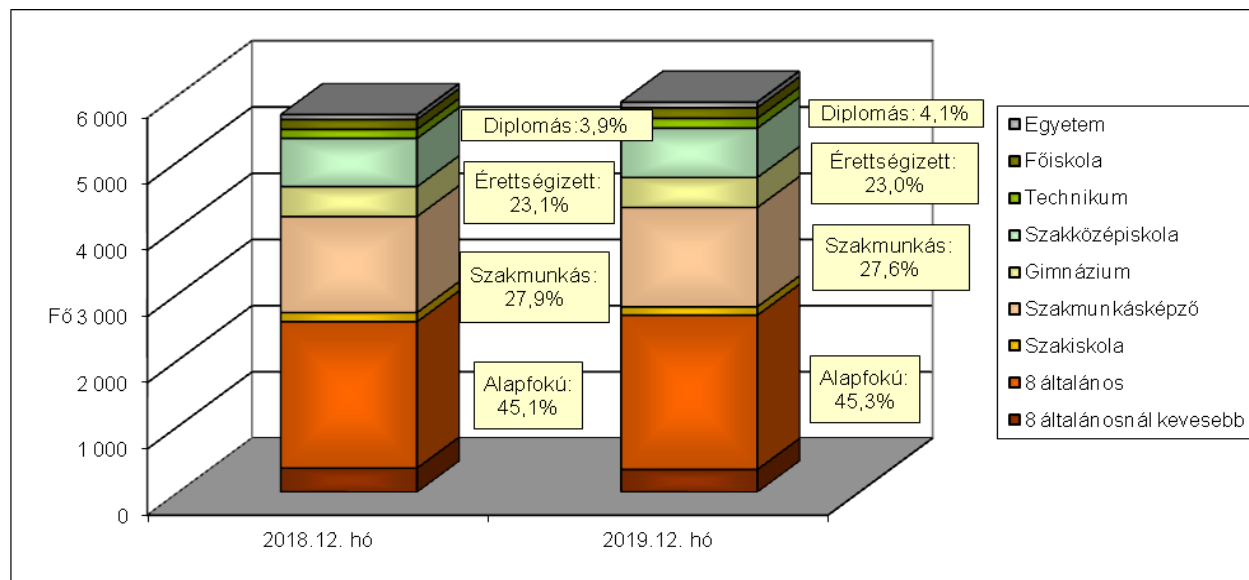


A nyilvántartott álláskeresők gazdaságilag aktív népességhez viszonyított aránya 2019. december hónapban is Dombóvár (8,6%) és Tamási (7,1%) körzetében volt a legmagasabb. Szekszárd vonzáskörzetében 6,0%-os, Bonyhád és Paks térségében is 5,0 % volt a ráta értéke. December hónapban Bonyhád, Paks és Szekszárd mutatója is kedvezőbb volt a megyei átlagnál.

A nyilvántartott álláskeresők összetétele

Az előző év azonos időszakához képest kisebb arányváltozások tapasztalhatók az álláskeresők iskolai végzettség szerinti összetételét tekintve. A legfeljebb általános iskolát végzettek aránya 0,2%-ponttal nőtt, az ennél magasabb végzettséggel rendelkezőké pedig a következőképpen alakult: a szakmunkásoké 0,3%-ponttal, az érettségi bizonyítvánnyal rendelkezőké 0,1%-ponttal csökkent, a diplomával rendelkezők aránya is 0,2%-ponttal nőtt.

Az álláskeresők iskolai végzettség szerinti összetétele Tolna megyében



A legnagyobb hányadot változatlanul a legfeljebb 8 általános iskolai osztályt végzettek jelentik, 45,3%-os arányuk alapján az álláskeresők közel felének ez a legmagasabb iskolai végzettsége. Ez azért is komoly probléma, mert az iskolai végzettség az a tényező, ami az álláskeresők elhelyezkedési esélyeit leginkább befolyásolja. Érettségivel az álláskeresők 23,0%-a, szakmunkás végzettséggel 27,6%-uk, diplomával 4,1%-uk rendelkezett.

Néhány, a Tolna megyei álláskeresők összetételét jellemző adat

Jellemző	2019. december		2019. november		2018. december	
	Létszám	Arány	Létszám	Arány	Létszám	Arány
Összes álláskereső	5 899	100,0%	6 029	100,0%	5 699	100,0%
Férfi	2 791	47,3%	2 792	46,3%	2 750	48,3%
Nő	3 108	52,7%	3 237	53,7%	2 949	51,7%
Legfeljebb 25 éves	1 028	17,4%	1 132	18,8%	996	17,5%
26 -35 éves	1 216	20,6%	1 254	20,8%	1 165	20,4%
36 - 50 éves	1 949	33,0%	1 962	32,5%	1 834	32,2%
50 év feletti	1 706	28,9%	1 681	27,9%	1 704	29,9%
Pályakezdő	588	10,0%	660	10,9%	601	10,5%
Álláskeresői támogatásban részesülő	1 399	23,7%	1 468	24,3%	1 340	23,5%
Szociális ellátásban részesülő	1 465	24,8%	1 453	24,1%	1 587	27,8%
Ellátásban nem részesülő	3 035	51,4%	3 108	51,6%	2 772	48,6%
Több, mint 12 hónapja folyamatosan nyilvántartott	1 425	24,2%	1 459	24,2%	1 320	23,2%

Pályakezdők

December folyamán az előző havihoz képest 58 fővel csökkent a **pályakezdő álláskeresők beáramlása** a foglalkoztatási osztályokra. A tárgy hónapban 96 pályakezdő került be a regisztrációba, ami 20 fővel alacsonyabb az előző év azonos időszaki létszámánál. A belépők között ezúttal az érettségizettek szerepeltek a legnagyobb, 46,9%-os arányban, a szakképzéssel rendelkezők 15,6%, és a legfeljebb 8 osztályt végzettek 32,3%-os arányban. A kilépők száma az előző hónaphoz képest 5 fővel csökkent, így a tárgy hónapban 168 pályakezdő került ki a regisztrációból.

A decemberi zárónapon **588 pályakezdő** szerepelt a regiszterünkben, mely az előző havi létszámhoz képest 72 fővel kevesebb, az előző évi azonos időszaki létszámnál pedig (601 fő) 13 fővel volt kevesebb. Arányuk az összes nyilvántartott álláskeresőn belül 10,0% volt, ami az előző havinál 0,9%-ponttal, az egy évvel korábbi arányszámnál pedig 0,5%-ponttal kevesebb.

Álláskeresői ellátások

A 2019. december 20-i állapot szerint a Tolna megyében nyilvántartott álláskeresők közül 1.399 fő volt jogosult **álláskeresői ellátásra** (álláskeresői járadék, illetve álláskeresői segély), ami 69 fővel alacsonyabb az előző havi létszámnál, és 59 fővel magasabb a 2018. azonos időszaki adatnál.

Decemberben az **álláskeresői járadékban részesülők** száma 932 fő volt, mely az előző havihoz képest 64 fős csökkenést jelent, arányuk az összes álláskeresőhöz viszonyítottn 15,8%-ot tett ki. Az **álláskeresői segélyre jogosultak** a tárgy hónapban 467-en voltak, létszámuk 5 fővel volt kevesebb az előző hónaphoz képest, arányuk 7,9%-os volt.

Foglalkoztatást helyettesítő támogatásra 1.458 fő volt jogosult decemberben. A szociális típusú ellátásban részesülő nyilvántartott álláskeresők száma a novemberi létszámhoz viszonyítva 12 fővel nőtt, arányuk az előző hónaphoz képest 0,7%-ponttal nőtt, 24,8%-ot tett ki a tárgyidőszakban.

Tartós és hátrányos helyzetű álláskeresők

A tartós, több mint egy éve, megszakítás nélkül a nyilvántartásban szereplő álláskeresők száma az előző hónaphoz viszonyítva 34 fővel csökkent, az előző év azonos időszakához viszonyítva pedig 105 fős növekedést jelent. Az 1.425 tartósan állás nélküli az összes álláskeresőhöz viszonyítva 24,2%-os arányban szerepelt 2019. decemberben, ami megegyezik az egy évvel korábbi arányszámmal. A vizsgált csoportba tartozó álláskeresők körében 52,9%-ot tett ki a legfeljebb 8 általános iskolát végzettek aránya, az 50 év felettek aránya 53,8% volt. A „tartós munkanélküliek” 43,9%-a foglalkoztatást helyettesítő támogatásban részesült a járási hivataltól.

A munkaerőpiacon leginkább hátránnyal küzdő célcsoportok aránya az álláskeresők körében Tolna megye foglalkoztatási körzeteiben

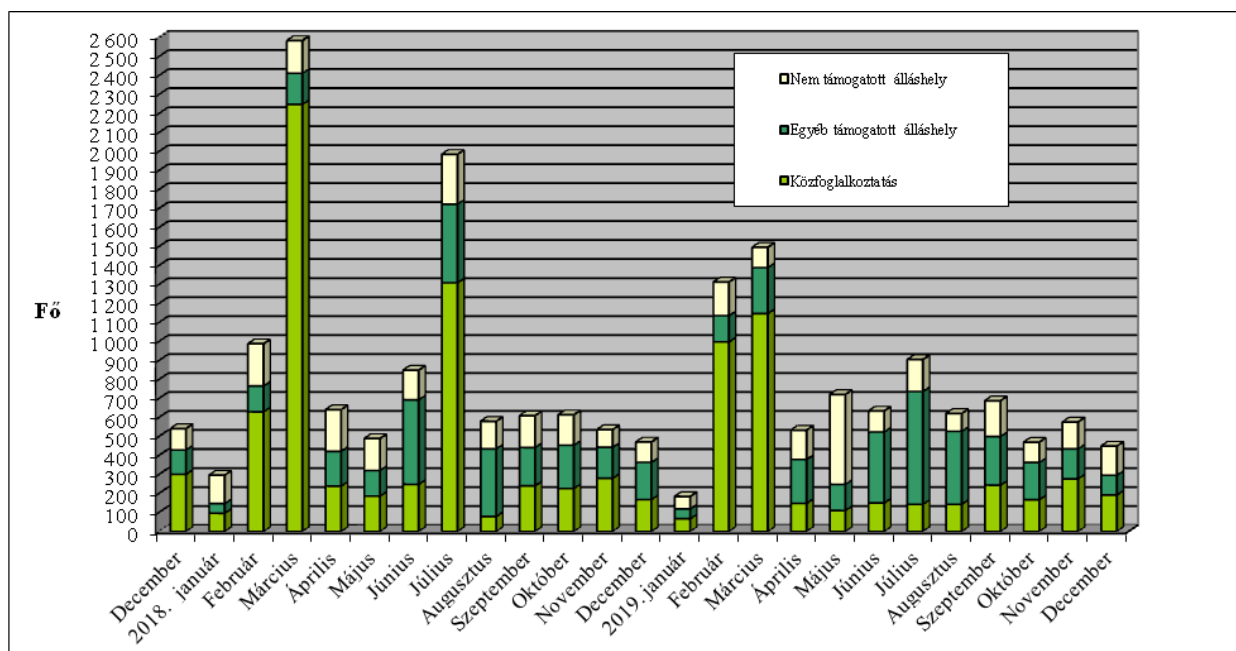
Járási Foglalkoztatási Osztály	Legfeljebb általános iskolát végzettek	50 év felettek	Több mint 12 hónapja folyamatosan regisztráltak	Szociális ellátásban részesülők (EGYT, FHT)	Pályakezdők
aránya a nyilvántartott álláskeresők körében, 2019. december					
Bonyhádi	33,6%	22,3%	20,7%	16,0%	11,8%
Dombóvári	43,3%	26,8%	20,6%	22,9%	7,7%
Paksi	47,6%	28,2%	29,4%	33,5%	11,5%
Tamási	53,7%	36,7%	21,3%	21,6%	7,7%
Szekszárdi	44,5%	28,6%	25,8%	25,6%	10,9%
Tolna megye	45,3%	28,9%	24,2%	24,8%	10,0%
Magyarország	42,8%	33,7%	28,0%	26,2%	8,2%

Munkaerőigények alakulása

November és december között a munkáltatók Tolna megyében 449 főre vonatkozó új munkaerőigényt jelentettek be a Foglalkoztatási Osztályokon, ez az előző havi bejelentéshez viszonyítva 127-tel, az egy évvel korábbi bejelentéshez képest is 7 álláshellyel kevesebb.

A tárgyhavi újonnan jelzett üres állások közül 168 Szekszárd, 111 Paks, 94 Tamási, 52 Dombóvár, és 24 pedig Bonyhád térségében jelent meg.

Az új álláshelyek számának alakulása Tolna megyében, 2017. december - 2019. december



Az újonnan bejelentett **támogatott álláslehetőségek** száma 296 volt, mely 139-cel kevesebb az előző havi bejelentéshez képest. A **támogatott állások** 64,9%-a (192 álláshely) érkezett valamely közfoglalkoztatási programhoz, a tárgyévi új programok döntő többsége március hónapban indult el.

Decemberben a bejelentett állások közül 153 álláshelyhez a foglalkoztatók **nem igényeltek állami támogatást**, ez az előző havinál 12-vel több, és az egy évvel korábbinál is (46) álláshellyel több. A nem támogatott munkaerőigények többsége a feldolgozóipar (56 álláshely), az építőipar (39 álláshely), a kereskedelem, gépjárműjavítás (14 álláshely) területéről, míg a többi nemzetgazdasági ágból 10 fő alatti igény-bejelentések érkeztek (összesen 44 álláshely).

Szekszárd, 2020. január 7.

Készítette: Dömötör Csilla

Településszintű munkaerő-piaci adatok

2019. december 20.

Járási Foglalkoztatási Oszt: **Bonyhád**

Település megnevezése	Lakónépesség 2018.	Nyilvántartott álláskereső fő	Foly.nyilv. >365 nap fő	Álláskeresési ellátásban részesülő	Szociális ellátásban részesülő	25 év alatti fő	50 éves és idősebb fő	Pályakezdő fő	Legfeljebb 8 általános fő	Gazdaságilag aktív népesség (becsült) 2018-ra	Mutató '2018 ¹	Munkavállalói korú népesség 2018. (fő)	Relatív mutató ² (%)	Arány-szám ³
Aparhant	947	21	4	8	1	4	4	2	3	414	5,1	665	3,2	0,9
Bátaapáti	385	18	4	2	6	2	4	1	13	161	11,2	295	6,1	1,7
Bonyhád	12982	221	37	52	24	41	53	27	54	5580	4,0	8483	2,6	0,7
Bonyhádvarasd	413	6	1	2	0	1	2	1	0	167	3,6	296	2,0	0,6
Cikó	838	23	6	8	4	2	7	1	7	335	6,9	618	3,7	1,0
Felsőnána	595	15	2	4	1	6	5	3	4	270	5,5	442	3,4	0,9
Grábóc	160	3	0	0	0	1	1	1	2	56	5,4	119	2,5	0,7
Györe	661	8	1	1	2	3	1	2	3	248	3,2	449	1,8	0,5
Izmény	440	17	1	4	2	4	3	2	9	184	9,3	341	5,0	1,4
Kakasd	1625	35	4	13	0	4	9	2	4	683	5,1	1174	3,0	0,8
Kéty	700	13	0	2	2	0	5	0	3	306	4,2	482	2,7	0,8
Kisdorog	701	21	8	5	4	5	6	3	7	317	6,6	492	4,3	1,2
Kismányok	304	10	3	2	2	2	3	1	3	128	7,8	234	4,3	1,2
Kisvejke	382	14	8	2	3	3	2	3	10	160	8,8	267	5,2	1,5
Lengyel	496	17	6	4	7	4	2	3	8	218	7,8	363	4,7	1,3
Mórág	712	29	11	5	8	3	12	2	15	243	11,9	493	5,9	1,6
Mőcsény	348	8	2	1	1	0	4	0	3	136	5,9	223	3,6	1,0
Mucsfa	319	4	0	0	1	2	0	1	1	150	2,7	271	1,5	0,4
Murga	62	6	1	0	4	0	2	0	3	22	27,3	43	14,0	3,9
Nagymányok	2201	39	10	10	5	4	13	4	13	859	4,5	1488	2,6	0,7
Nagyvejke	150	0	0	0	0	0	0	0	0	67	0,0	99	0,0	0,0
Tevel	1339	29	7	4	7	5	4	4	13	619	4,7	913	3,2	0,9
Váralja	822	25	4	6	5	6	7	4	16	280	8,9	566	4,4	1,2
Závod	264	5	1	2	1	1	1	1	1	106	4,7	191	2,6	0,7
Zomba	1935	35	8	5	11	8	6	8	13	972	3,6	1375	2,5	0,7
Összesen	29 781	622	129	142	101	111	156	76	208	12681	4,9	20 382	3,1	0,9

¹ Regisztráltak száma / a gazdaságilag aktív népesség becsült száma.

² Nyilvántartott álláskeresők a munkavállalói korú (15-64 éves) népesség %-ában.

³ A relatív mutató az országos relatív mutatóhoz viszonyított aránya.

Településszintű munkaerő-piaci adatok

2019. december 20.

Járási Foglalkoztatási Oszt: **Dombóvár**

Település megnevezése	Lakónépesség 2018.	Nyilvántartott álláskereső fő	Foly.nyilv. >365 nap fő	Álláskeresői ellátásban részesülő	Szociális ellátásban részesülő	25 év alatti fő	50 éves és idősebb fő	Pályakezdő fő	Legfeljebb 8 általános fő	Gazdaságilag aktív népesség (becsült) 2018-ra	Mutató '2018' ¹	Munkavállalói korú népesség 2018. (fő)	Relatív mutató ² (%)	Arány-szám ³
Attala	779	28	7	10	8	7	6	2	15	309	9,1	540	5,2	1,4
Csibrák	293	11	3	2	4	2	2	1	7	115	9,5	219	5,0	1,4
Csikóstóttós	797	22	2	5	4	5	7	2	8	329	6,7	577	3,8	1,1
Dalmand	1159	57	14	8	16	8	19	5	26	550	10,4	793	7,2	2,0
Dombóvár	17995	568	114	147	93	77	168	45	189	8060	7,0	12212	4,7	1,3
Döbrököz	1952	95	29	19	43	17	19	12	48	720	13,2	1287	7,4	2,1
Gyulaj	947	58	5	9	15	5	12	3	46	286	20,3	599	9,7	2,7
Jágónak	240	13	6	3	5	1	5	0	9	84	15,4	167	7,8	2,2
Kapospula	858	24	3	13	1	4	10	1	10	359	6,7	564	4,3	1,2
Kaposszekcső	1476	42	5	9	3	8	10	2	14	658	6,4	977	4,3	1,2
Kocsola	1241	88	28	14	32	14	28	8	49	461	19,1	833	10,6	3,0
Kurd	1051	39	5	10	13	3	11	2	19	471	8,3	792	4,9	1,4
Lápfő	139	7	1	0	2	0	5	0	5	59	11,8	108	6,5	1,8
Nak	542	24	5	5	7	4	6	3	18	187	12,8	358	6,7	1,9
Szakcs	809	25	2	8	8	2	13	1	14	264	9,5	551	4,5	1,3
Várong	135	9	1	4	1	0	5	0	8	55	16,3	108	8,3	2,3
Összesen	30 413	1 110	230	266	255	157	326	87	485	12968	8,6	20685	5,4	1,5

¹ Regisztráltak száma / a gazdaságilag aktív népesség becsült száma.

² Nyilvántartott álláskeresők a munkavállalói korú (15-64 éves) népesség %-ában.

³ A relatív mutatónak az országos relatív mutatóhoz viszonyított aránya.

Településszintű munkaerő-piaci adatok 2019. december 20.

Járási Foglalkoztatási Oszt: Paks

Település megnevezése	Lakónépesség 2018.	Nyilvántartott álláskereső fő	Foly.nyilv. >365 nap fő	Álláskeresői ellátásban részesülő	Szociális ellátásban részesülő	25 év alatti fő	50 éves és idősebb fő	Pályakezdő fő	Legfeljebb 8 általános fő	Gazdaságilag aktív népesség (becsült) 2018-ra	Mutató '2018' ¹	Munkavállalói korú népesség 2018. (fő)	Relatív mutató ² (%)	Arány-szám ³
Bikács	419	20	5	3	6	4	4	3	10	191	10,5	304	6,6	1,8
Bölcske	2714	70	19	8	29	17	12	15	37	1135	6,2	1836	3,8	1,1
Dunaföldvár	8392	179	72	31	69	15	66	16	89	3796	4,7	5650	3,2	0,9
Dunaszentgyörgy	2537	47	12	10	10	11	10	9	20	1135	4,1	1699	2,8	0,8
Gerjen	1184	37	9	11	6	2	14	2	13	552	6,7	843	4,4	1,2
Györköny	917	22	7	3	4	1	6	1	3	388	5,7	630	3,5	1,0
Kajdacs	1183	40	10	7	13	10	11	4	17	512	7,8	813	4,9	1,4
Madocsa	1880	26	4	9	6	4	11	2	8	773	3,4	1288	2,0	0,6
Nagydorog	2543	92	20	21	26	22	27	15	47	1133	8,1	1808	5,1	1,4
Németkér	1736	49	17	8	11	7	12	3	25	781	6,3	1181	4,1	1,2
Paks	18788	313	76	66	97	50	87	34	128	9563	3,3	12763	2,5	0,7
Pálfalva	1493	53	18	9	25	7	28	5	33	609	8,7	1076	4,9	1,4
Pusztahencse	934	55	18	7	21	7	13	5	40	404	13,6	727	7,6	2,1
Sárszentlőrinc	978	60	22	6	30	5	17	3	42	399	15,0	726	8,3	2,3
Tengelic	2155	57	17	10	18	12	19	11	20	889	6,4	1467	3,9	1,1
Összesen:	47 853	1 120	326	209	371	174	337	128	532	22261	5,0	32811	3,4	1,0

¹ Regisztráltak száma / a gazdaságilag aktív népesség becslés száma.

² Nyilvántartott álláskereső a munkavállalói korú (15-64 éves) népesség %-ában.

³ A relatív mutató az országos relatív mutatóhoz viszonyított aránya.

Településszintű munkaerő-piaci adatok

2019. december 20.

Járási Foglalkoztatási Oszt: Tamási

Település megnevezése	Lakónépesség 2018.	Nyilvántartott állskereső fő	Foly.nyilv. >365 nap fő	Álláskeresői ellátásban részesülő	Szociális ellátásban részesülő	25 év alatti fő	50 éves és idősebb fő	Pályakezdő fő	Legfeljebb 8 általános fő	Gazdaságilag aktív népesség (becsült) 2018-ra	Mutató '2018' ¹	Munkavállalói korú népesség 2018. (fő)	Relatív mutató ² (%)	Arány-szám ³
Belecska	345	4	0	2	1	0	2	0	0	144	2,8	253	1,6	0,4
Diósberény	326	6	1	4	0	0	3	0	5	105	5,7	225	2,7	0,7
Dúzs	241	7	2	5	1	0	5	0	5	89	7,8	171	4,1	1,1
Értény	766	63	8	14	25	8	23	3	46	265	23,8	481	13,1	3,7
Felsőnyék	954	31	5	18	6	4	12	1	15	395	7,8	691	4,5	1,3
Fürged	688	28	0	7	10	5	5	4	18	245	11,4	471	5,9	1,7
Gyónk	1883	31	7	11	6	2	12	1	17	675	4,6	1105	2,8	0,8
Hógyész	2761	52	22	20	11	5	27	3	18	1039	5,0	1758	3,0	0,8
Iregszemcse	2568	85	19	16	27	13	31	10	43	1006	8,4	1779	4,8	1,3
Kalaznó	119	5	2	1	0	2	2	0	1	48	10,3	90	5,6	1,6
Keszőhidegkút	181	3	0	2	0	0	2	0	2	74	4,0	133	2,3	0,6
Kisszékely	275	9	3	2	1	2	3	2	6	92	9,8	192	4,7	1,3
Koppányszántó	291	16	4	6	4	2	7	1	12	105	15,2	215	7,4	2,1
Magyarkeszi	1149	56	15	19	18	6	24	4	26	499	11,2	788	7,1	2,0
Miszla	250	13	5	4	3	0	9	0	8	77	16,8	185	7,0	2,0
Mucsi	415	26	11	9	5	1	16	1	21	170	15,3	317	8,2	2,3
Nagykónyi	1068	42	12	10	13	5	14	2	30	414	10,1	735	5,7	1,6
Nagyszékely	393	15	6	8	1	3	7	3	10	126	11,9	280	5,4	1,5
Nagyszokoly	880	48	4	7	14	7	12	5	34	300	16,0	588	8,2	2,3
Ozora	1611	66	13	24	6	14	22	9	41	551	12,0	1098	6,0	1,7
Pári	610	20	1	5	6	3	7	0	14	234	8,6	454	4,4	1,2
Pincehely	2151	38	7	12	5	7	16	4	17	836	4,5	1434	2,6	0,7
Regöly	1113	9	2	3	1	1	3	0	4	485	1,9	766	1,2	0,3
Simontornya	3865	82	19	34	12	11	33	5	35	1643	5,0	2602	3,2	0,9
Szakadát	199	9	2	3	1	0	3	0	5	65	13,8	125	7,2	2,0
Szakály	1308	21	6	5	5	5	7	3	12	517	4,1	860	2,4	0,7
Szárazd	260	6	0	2	1	2	0	2	4	81	7,4	164	3,7	1,0
Tamási	7986	164	30	51	25	19	63	12	64	3448	4,8	5367	3,1	0,9
Tolnanémedi	1030	25	5	7	6	2	11	2	12	370	6,8	669	3,7	1,0
Udvari	315	18	2	9	2	3	12	1	14	106	17,0	217	8,3	2,3
Újireg	276	7	1	3	2	1	3	0	3	101	6,9	173	4,0	1,1
Varsád	341	14	1	3	4	2	5	1	6	125	11,2	255	5,5	1,5
Összesen:	36 618	1 019	215	326	222	135	401	79	548	14432	7,1	24641	4,1	1,2

¹ Regisztráltak száma / a gazdaságilag aktív népesség becsült száma.

² Nyilvántartott álláskereső a munkavállalói korú (15-64 éves) népesség %-ában.

³ A relatív mutatónak az országos relatív mutatóhoz viszonyított aránya.

Településszintű munkaerő-piaci adatok 2019. december 20.

Járási Foglalkoztatási Oszt: Szekszárd

Település megnevezése	Lakónépesség 2018.	Nyilvántartott álláskereső fő	Foly.nyilv. >365 nap fő	Álláskeresési ellátásban részesülő	Szociális ellátásban részesülő	25 év alatti fő	50 éves és idősebb fő	Pályakezdő fő	Legfeljebb 8 általános fő	Gazdaságilag aktív népesség (becsült) 2018-ra	Mutató '2018'	Munkavállalói korú népesség 2018. (fő)	Relatív mutató2 (%)	Arány-szám3
Alsónána	682	36	5	15	9	6	15	2	9	289	12,5	478	7,5	2,1
Alsónyék	719	31	11	11	10	1	17	3	19	288	10,8	515	6,0	1,7
Báta	1544	69	32	6	29	11	28	4	43	644	10,7	1041	6,6	1,9
Bátaszék	6108	147	43	31	39	24	55	19	62	2730	5,4	4271	3,4	1,0
Decs	3727	156	32	29	42	28	33	17	85	1600	9,7	2625	5,9	1,7
Harc	839	26	7	6	2	4	12	3	8	403	6,4	613	4,2	1,2
Kistormás	313	17	5	6	2	1	9	0	12	138	12,3	235	7,2	2,0
Kölesd	1498	51	12	11	12	4	20	4	34	544	9,4	998	5,1	1,4
Medina	803	33	7	12	9	5	9	3	22	514	6,4	543	6,1	1,7
Ócsény	2303	72	15	24	7	11	18	5	28	1051	6,9	1697	4,2	1,2
Pörboly	531	10	6	1	3	2	4	2	5	219	4,6	374	2,7	0,7
Sárpilis	687	41	15	11	18	3	18	2	26	271	15,1	443	9,3	2,6
Sióagárd	1182	19	4	4	3	3	4	3	6	534	3,6	817	2,3	0,6
Szálka	577	11	1	2	4	3	3	2	5	271	4,1	432	2,5	0,7
Szedres	2156	71	13	10	16	13	17	9	36	1041	6,8	1524	4,7	1,3
Szekszárd	32156	693	155	171	156	109	203	83	243	15600	4,4	21362	3,2	0,9
Várdomb	1072	21	6	7	2	5	5	6	6	542	3,9	840	2,5	0,7
Összesen:	56 897	1 504	369	357	363	233	470	167	649	26680	5,6	38808	3,9	1,1

¹ Regisztráltak száma / a gazdaságilag aktív népesség becslés száma.

² Nyilvántartott álláskeresők a munkavállalói korú (15-64 éves) népesség %-ában.

³ A relatív mutató az országos relatív mutatóhoz viszonyított aránya.

Településszintű munkaerő-piaci adatok

2019. december 20.

Munkaerő-piaci Pont: Tolna

Település megnevezése	Lakónépesség 2018.	Nyilvántartott álláskereső fő	Foly.nyilv. >365 nap fő	Álláskeresői ellátásban részesülő	Szociális ellátásban részesülő	25 év alatti fő	50 éves és idősebb fő	Pályakezdő fő	Legfeljebb 8 általános fő	Gazdaságilag aktív népesség (becsült) 2018-ra	Mutató '2018' ¹	Munkavállalói korú népesség 2018. (fő)	Relatív mutató2 (%)	Arány-szám3
Bogyiszló	2080	74	23	10	29	7	22	7	41	843	8,8	1455	5,1	1,4
Fadd	4037	124	32	22	27	16	41	9	68	1565	7,9	2756	4,5	1,3
Fácánkert	651	12	2	7	2	1	6	1	6	287	4,2	466	2,6	0,7
Tolna	10987	314	102	57	99	44	87	36	145	4611	6,8	7474	4,2	1,2
Összesen:	17755	524	159	96	157	68	156	53	260	7305	7,2	12151	4,3	1,2

¹ Regisztráltak száma / a gazdaságilag aktív népesség becsült száma.

² Nyilvántartott álláskereső a munkavállalói korú (15-64 éves) népesség %-ában.

³ A relatív mutató az országos relatív mutatóhoz viszonyított aránya.

Megye - Ország összesen

Település megnevezése	Lakónépesség 2018.	Nyilvántartott álláskereső fő	Foly.nyilv. >365 nap fő	Álláskeresői ellátásban részesülő	Szociális ellátásban részesülő	25 év alatti fő	50 éves és idősebb fő	Pályakezdő fő	Legfeljebb 8 általános fő	Gazdaságilag aktív népesség (becsült) 2018-ra	Mutató '2018' ¹	Munkavállalói korú népesség 2018. (fő)	Relatív mutató2 (%)	Arány-szám3
Tolna megye:	219 317	5 899	1 428	1 396	1 469	878	1 846	590	2 682	96 327	6,1	149 478	3,9	1,1
Ország össz. :	9 778 371	234 903	65 781	69 373	61 549	31 752	83 951	19 231	100 554	4 641 600	5,1	6 561 852	3,6	1,0

¹ Regisztráltak száma / a gazdaságilag aktív népesség becsült száma.

² Nyilvántartott álláskereső a munkavállalói korú (15-64 éves) népesség %-ában.

³ A relatív mutató az országos relatív mutatóhoz viszonyított aránya.