



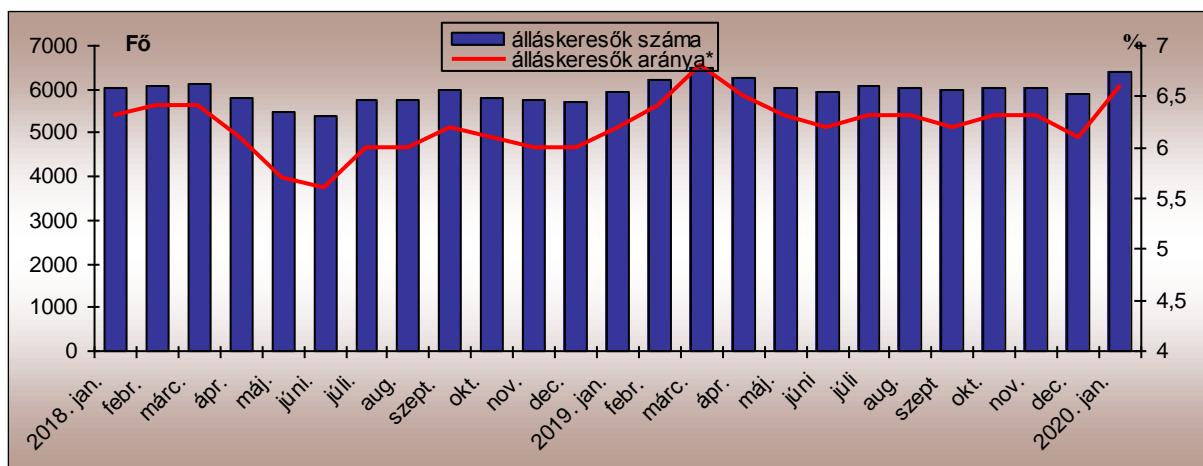
TOLNA MEGYEI KORMÁNYHIVATAL

A MUNKAERŐ-PIACI HELYZET ALAKULÁSA TOLNA MEGYÉBEN – 2020. JANUÁR

Nyilvántartott álláskeresők száma és aránya

2020. január 20-án a Tolna Megyei Kormányhivatal Társadalombiztosítási és Foglalkoztatási Főosztályának nyilvántartásában **6.386 álláskereső** szerepelt, amely az előző hónaphoz képest 487 fős (8,3%-os) növekedést jelentett.

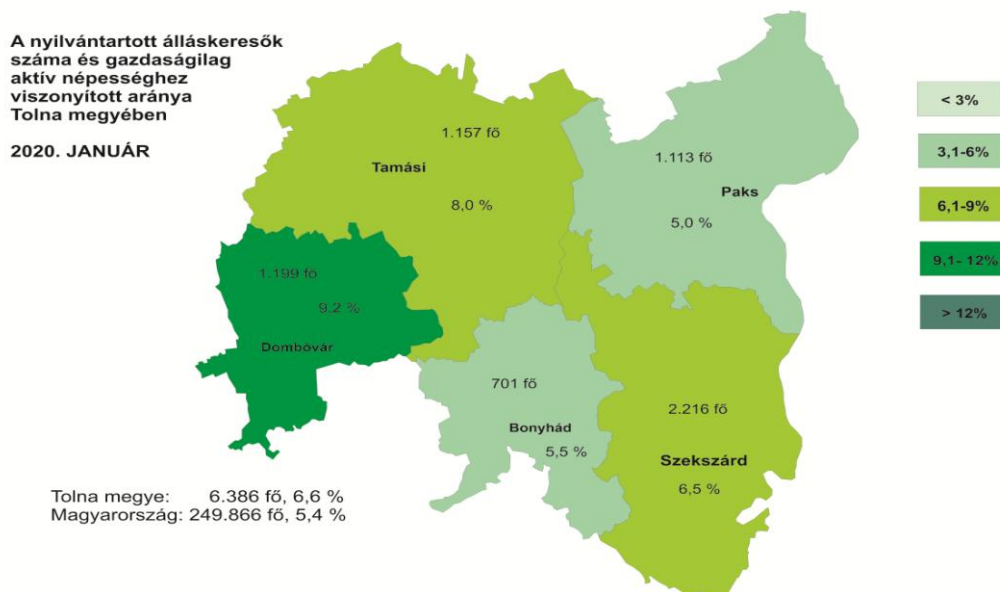
A nyilvántartott álláskeresők számának alakulása Tolna megyében 2018. január–2020. január



Január hónap folyamán a decemberihez képest 9 fővel többen, 1.002-en váltak álláskeresővé Tolna megyében.

A tárgyhavi zárónapon Tolna megyében a legnagyobb **munkaerő-kínálat** 2.216 fő a Szekszárdi térséget jellemezte. Dombóvár térségében 1.199 fő, Tamási körzetében 1.157 fő regisztráltat tartottunk nyilván, míg Paks nyilvántartásában 1.113-an szerepeltek. A legkevesebb álláskereső (701 fő) továbbra is a Bonyhádi Járás Foglalkoztatási Osztályának regiszterében volt.

A vizsgált hónapban a nyilvántartott álláskeresők Tolna megye gazdaságilag aktív népességének 6,6%-át tették ki, ami a december havi arányszámmal 0,5% ponttal több.

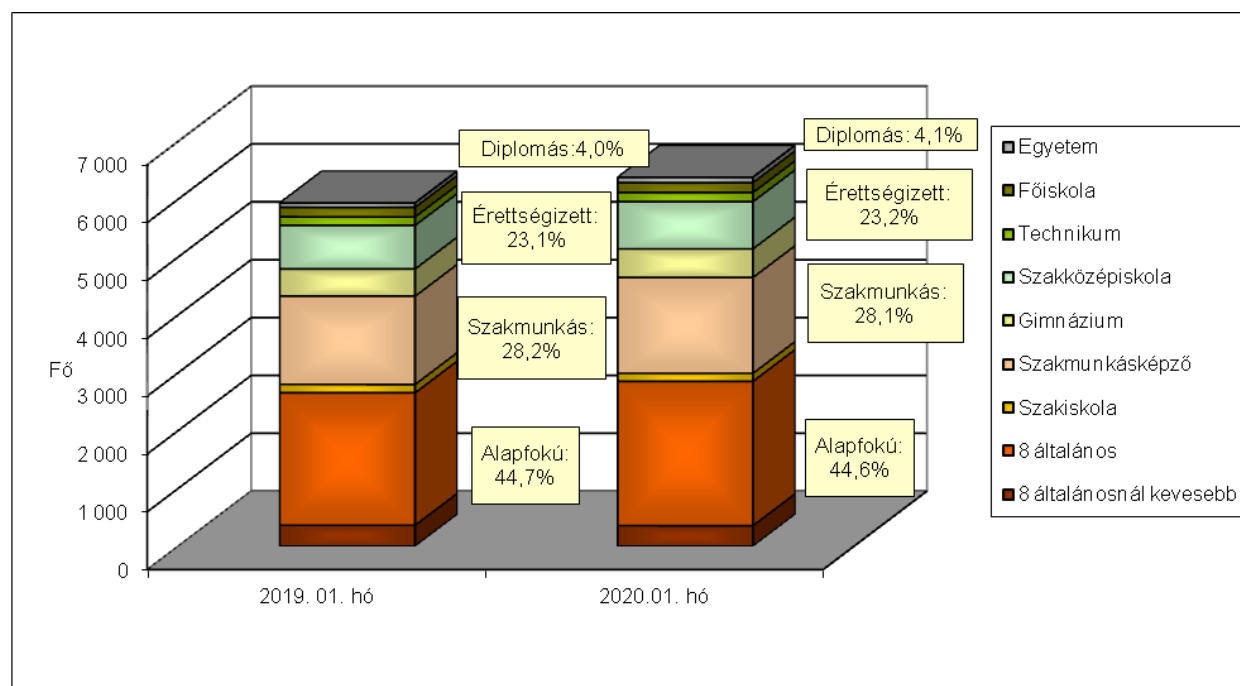


A nyilvántartott álláskeresők gazdaságilag aktív népességhez viszonyított aránya 2020. január hónapban is Dombóvár (9,2%) és Tamási (8,0%) körzetében volt a legmagasabb. Szekszárd vonzáskörzetében 6,5%-os, Bonyhád 5,5%-os, és Paks térségében 5,0 % volt a ráta értéke. Január hónapban Bonyhád, Paks és Szekszárd mutatója is kedvezőbb volt a megyei átlagnál.

A nyilvántartott álláskeresők összetétele

Az előző év azonos időszakához képest kisebb arányváltozások tapasztalhatók az álláskeresők iskolai végzettség szerinti összetételét tekintve. A legfeljebb általános iskolát végzettek aránya 0,1%-ponttal csökkent, az ennél magasabb végzettséggel rendelkezőké pedig a következőképpen alakult: a szakmunkásoké 0,1%-ponttal csökkent, az érettségi bizonyítvánnyal, valamint a diplomával rendelkezők aránya is 0,1%-ponttal nőtt.

Az álláskeresők iskolai végzettség szerinti összetétele Tolna megyében



A legnagyobb hányadot változatlanul a legfeljebb 8 általános iskolai osztályt végzettek jelentik, 44,6%-os arányuk alapján az álláskeresők közel felének ez a legmagasabb iskolai végzettsége. Ez azért is komoly probléma, mert az iskolai végzettség az a tényező, ami az álláskeresők elhelyezkedési esélyeit leginkább befolyásolja. Érettségivel az álláskeresők 23,2%-a, szakmunkás végzettséggel 28,1%-uk, diplomával 4,1%-uk rendelkezett.

Néhány, a Tolna megyei álláskeresők összetételét jellemző adat

Jellemző	2020. január		2019. december		2019. január	
	Létszám	Arány	Létszám	Arány	Létszám	Arány
Összes álláskereső	6 386	100,0%	5 899	100,0%	5 932	100,0%
Férfi	3 040	47,6%	2 791	47,3%	2 912	49,1%
Nő	3 346	52,4%	3 108	52,7%	3 020	50,9%
Legfeljebb 25 éves	1 087	17,0%	1 028	17,4%	1 036	17,5%
26 -35 éves	1 341	21,0%	1 216	20,6%	1 258	21,2%
36 - 50 éves	2 129	33,3%	1 949	33,0%	1 908	32,2%
50 év feletti	1 829	28,6%	1 706	28,9%	1 730	29,2%
Pályakezdő	613	9,6%	588	10,0%	615	10,4%
Álláskeresői támogatásban részesülő	1 453	22,8%	1 399	23,7%	1 356	22,9%
Szociális ellátásban részesülő	1 544	24,2%	1 465	24,8%	1 626	27,4%
Ellátásban nem részesülő	3 389	53,0%	3 035	51,4%	2 950	49,7%
Több, mint 12 hónapja folyamatosan nyilvántartott	1 445	22,6%	1 425	24,2%	1 328	22,4%

Pályakezdők

Január folyamán az előző havihoz képest 1 fővel nőtt a **pályakezdő álláskeresők beáramlása** a foglalkoztatási osztályokra. A tárgy hónapban 97 pályakezdő került be a regisztrációba, ami 13 fővel alacsonyabb az előző év azonos időszak létszámánál. A belépők között ezúttal az érettségizettek szerepeltek a legnagyobb, 32,0%-os arányban, a szakképzéssel rendelkezők 18,6%, és a legfeljebb 8 osztályt végzettek 47,4%-os arányban. A kilépők száma az előző hónaphoz képest 100 fővel csökkent, így a tárgy hónapban 68 pályakezdő került ki a regisztrációból.

A januári zárónapon **613 pályakezdő** szerepelt a regiszterünkben, mely az előző havi létszámhoz képest 25 fővel több, az előző évi azonos időszak létszámánál pedig (615 fő) 2 fővel volt kevesebb. Arányuk az összes nyilvántartott álláskeresőn belül 9,6% volt, ami az előző havinál 0,4%-ponttal, az egy évvel korábbi arányszámnál pedig 0,8%-ponttal kevesebb.

Álláskeresői ellátások

A 2020. január 20-i állapot szerint a Tolna megyében nyilvántartott álláskeresők közül 1.453 fő volt jogosult **álláskeresői ellátásra** (álláskeresői járadék, illetve álláskeresői segély), ami 54 fővel magasabb az előző havi létszámánál, és 97 fővel magasabb a 2019. azonos időszak adatnál.

Januárban az *álláskeresői járadékban részesülők* száma 982 fő volt, mely az előző havihoz képest 50 fős növekedést jelent, arányuk az összes álláskeresőhöz viszonyítva 15,4%-ot tett ki. Az *álláskeresői segélyre jogosultak* a tárgy hónapban 471-en voltak, létszámuk 4 fővel volt több az előző hónaphoz képest, arányuk 7,4%-os volt.

Foglalkoztatást helyettesítő támogatásra 1.536 fő volt jogosult januárban. A szociális típusú ellátásban részesülő nyilvántartott álláskeresők száma a decemberi létszámhoz viszonyítva 79 fővel nőtt, arányuk az előző hónaphoz képest 0,6%-ponttal csökkent, 24,1%-ot tett ki a tárgyidőszakban.

Tartós és hátrányos helyzetű álláskeresők

A tartós, több mint egy éve, megszakítás nélkül a nyilvántartásban szereplő álláskeresők száma az előző hónaphoz viszonyítva 20 fővel növekedett, az előző év azonos időszakához viszonyítva pedig 117 fős növekedést jelent. Az 1.445 tartósan állás nélküli az összes álláskeresőhöz viszonyítva 22,6%-os arányban szerepelt 2020. januárban, ami közel megegyezik az egy évvel korábbi arányszámmal (22,4%). A vizsgált csoportba tartozó álláskeresők körében 53,1%-ot tett ki a legfeljebb 8 általános iskolát végzettek aránya, az 50 év felettek aránya 53,2% volt. A „tartós munkanélküliek” 43,3%-a foglalkoztatást helyettesítő támogatásban részesült a járási hivataltól.

A munkaerőpiacon leginkább hátránnyal küzdő célcsoportok aránya az álláskeresők körében Tolna megye foglalkoztatási körzeteiben

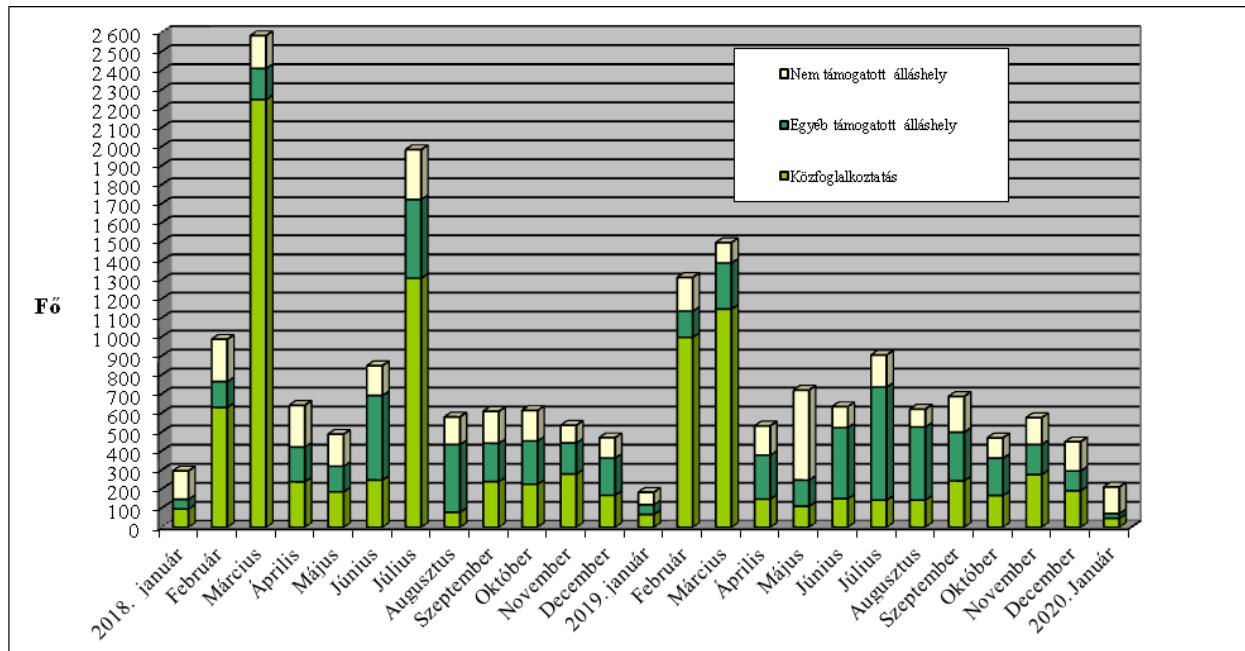
Járás Foglalkoztatási Osztály	Legfeljebb általános iskolát végzettek	50 év felettek	Több mint 12 hónapja folyamatosan regisztráltak	Szociális ellátásban részesülők (EGYT, FHT)	Pályakezdők
aránya a nyilvántartott álláskeresők körében, 2020. január					
Bonyhádi	32,2%	23,4%	18,8%	14,4%	11,4%
Dombóvári	43,3%	26,7%	19,5%	22,5%	7,1%
Paksi	47,1%	28,1%	29,2%	33,6%	11,6%
Tamási	52,4%	34,9%	19,2%	20,8%	6,9%
Szekszárdi	44,0%	28,3%	24,0%	25,2%	10,8%
Tolna megye	44,6%	28,6%	22,6%	24,2%	9,6%
Magyarország	42,5%	33,2%	26,8%	25,6%	8,0%

Munkaerőigények alakulása

December és január között a munkáltatók Tolna megyében 212 főre vonatkozó új munkaerőigényt jelentettek be a Foglalkoztatási Osztályokon, ez az előző havi bejelentéshez viszonyítva 237-tel kevesebb, az egy évvel korábbi bejelentéshez képest pedig 28 álláshellyel több.

A tárgyhavi újonnan jelzett üres állások közül 71 Paks, 61 Tamási, 35 Dombóvár, 34 Szekszárd és 11 pedig Bonyhád térségében jelent meg.

Az új álláshelyek számának alakulása Tolna megyében, 2018. január - 2020. január



Az újonnan bejelentett **támogatott álláslehetőségek** száma 72 volt, mely 224-gyel kevesebb az előző havi bejelentéshez képest. A **támogatott állások** 65,3%-a (47 álláshely) érkezett valamely közfoglalkoztatási programhoz, a tárgyévi új programok döntő többsége március hónapban indult el.

Januárban a bejelentett állások közül 140 álláshelyhez a foglalkoztatók **nem igényeltek állami támogatást**, ez az előző havinál 13-álláshellyel kevesebb, viszont az egy évvel korábbinál (75) álláshellyel több. A nem támogatott munkaerőigények többsége a feldolgozóipar (52 álláshely), az építőipar (23 álláshely), a villamosenergia-, gáz-, gőzellátás, légkondicionálás (22 álláshely), a kereskedelem, gépjárműjavítás (20 álláshely) területéről, míg a többi nemzetgazdasági ágból 10 fő alatti igény-bejelentések érkeztek (összesen 23 álláshely).

Szekszárd, 2020.02.17.

Készítette: Dömötör Csilla

Településszintű munkaerő-piaci adatok

2020. január 20.

Járási Foglalkoztatási Oszt: **Bonyhád**

Település megnevezése	Lakónépesség 2019.	Nyilvántartott álláskereső fő	Foly.nyilv. >365 nap fő	Álláskeresési ellátásban részesülő	Szociális ellátásban részesülő	25 év alatti fő	50 éves és idősebb fő	Pályakezdő fő	Legfeljebb 8 általános fő	Gazdaságilag aktív népesség (becsült) 2018-ra	Mutató '2018 ¹	Munkavállalói korú népesség 2018. (fő)	Relatív mutató ² (%)	Arány-szám ³
Aparhant	971	21	4	5	7	3	2	3	3	414	5,1	665	3,2	0,8
Bátaapáti	377	23	3	4	7	2	6	15	13	161	14,3	295	7,8	2,0
Bonyhád	12837	247	39	60	66	25	63	55	54	5580	4,4	8483	2,9	0,8
Bonyhádvarasd	409	7	1	3	1	1	2	0	0	167	4,2	296	2,4	0,6
Cikó	815	23	8	5	9	0	9	8	7	335	6,9	618	3,7	1,0
Felsőnána	595	17	3	7	8	1	8	5	4	270	6,3	442	3,8	1,0
Grábóc	155	8	1	5	1	4	2	6	2	56	14,3	119	6,7	1,8
Györe	657	9	1	3	5	0	3	2	3	248	3,6	449	2,0	0,5
Izmény	437	18	1	4	7	2	2	9	9	184	9,8	341	5,3	1,4
Kakasd	1621	33	4	12	5	4	7	5	4	683	4,8	1174	2,8	0,7
Kéty	710	14	0	3	2	2	2	3	3	306	4,6	482	2,9	0,8
Kisdorog	700	21	6	5	8	1	7	6	7	317	6,6	492	4,3	1,1
Kismányok	304	11	3	2	5	2	2	4	3	128	8,6	234	4,7	1,2
Kisvejte	363	19	9	5	6	0	7	12	10	160	11,9	267	7,1	1,9
Lengyel	473	18	6	4	12	0	5	8	8	218	8,2	363	5,0	1,3
Mórág	709	25	9	3	9	3	11	13	15	243	10,3	493	5,1	1,3
Mőcsény	358	10	2	3	1	3	2	3	3	136	7,4	223	4,5	1,2
Mucsfa	298	5	0	0	3	0	1	1	1	150	3,3	271	1,8	0,5
Murga	57	6	1	0	4	1	1	3	3	22	27,3	43	14,0	3,7
Nagymányok	2207	44	10	17	9	8	11	10	13	859	5,1	1488	3,0	0,8
Nagyvejte	149	0	0	0	0	0	0	0	0	67	0,0	99	0,0	0,0
Tevel	1305	35	7	9	10	6	6	16	13	619	5,7	913	3,8	1,0
Váralja	817	28	4	5	12	3	10	17	16	280	10,0	566	4,9	1,3
Závod	266	4	1	1	1	0	2	1	1	106	3,8	191	2,1	0,5
Zomba	1926	45	8	10	20	3	16	16	13	972	4,6	1375	3,3	0,9
Összesen	29 516	691	131	175	218	74	187	221	208	12681	5,4	20 382	3,4	0,9

¹ Regisztráltak száma / a gazdaságilag aktív népesség becslés száma.

² Nyilvántartott álláskeresők a munkavállalói korú (15-64 éves) népesség %-ában.

³ A relatív mutatónak az országos relatív mutatóhoz viszonyított aránya.

Településszintű munkaerő-piaci adatok

2020. január 20.

Járási Foglalkoztatási Oszt: Dombóvár

Település megnevezése	Lakónépesség 2019.	Nyilvántartott álláskereső fő	Foly.nyilv. >365 nap fő	Álláskeresői ellátásban részesülő	Szociális ellátásban részesülő	25 év alatti fő	50 éves és idősebb fő	Pályakezdő fő	Legfeljebb 8 általános fő	Gazdaságilag aktív népesség (becsült) 2018-ra	Mutató '2018' ¹	Munkavállalói korú népesség 2018. (fő)	Relatív mutató ² (%)	Arány-szám ³
Áttala	744	31	7	9	15	3	8	16	15	309	10,0	540	5,7	1,5
Csibrák	274	11	3	2	5	1	2	7	7	115	9,5	219	5,0	1,3
Csikóstóttós	785	22	2	6	8	4	4	7	8	329	6,7	577	3,8	1,0
Dalmand	1180	56	15	9	25	7	17	25	26	550	10,2	793	7,1	1,9
Dombóvár	18019	616	116	144	173	62	154	201	189	8060	7,6	12212	5,0	1,3
Döbrököz	1922	101	29	15	60	12	24	52	48	720	14,0	1287	7,8	2,1
Gyulaj	939	60	5	7	22	9	7	49	46	286	21,0	599	10,0	2,6
Jágónak	233	12	6	3	6	2	2	8	9	84	14,2	167	7,2	1,9
Kapospula	858	27	3	8	7	3	9	13	10	359	7,5	564	4,8	1,3
Kaposszekcső	1457	42	6	11	14	4	9	16	14	658	6,4	977	4,3	1,1
Kocsola	1236	98	28	15	46	12	29	54	49	461	21,3	833	11,8	3,1
Kurd	1021	47	5	13	20	6	10	23	19	471	10,0	792	5,9	1,6
Lápafő	136	5	1	1	1	4	0	4	5	59	8,5	108	4,6	1,2
Nak	512	24	5	4	9	2	7	17	18	187	12,8	358	6,7	1,8
Szakcs	774	30	3	9	13	4	13	18	14	264	11,3	551	5,4	1,4
Várong	129	10	2	2	1	1	4	8	8	55	18,1	108	9,3	2,4
Összesen	30 219	1 192	236	258	425	136	299	518	485	12968	9,2	20685	5,8	1,5

¹ Regisztráltak száma / a gazdaságilag aktív népesség becsült száma.

² Nyilvántartott álláskereső a munkavállalói korú (15-64 éves) népesség %-ában.

³ A relatív mutató az országos relatív mutatóhoz viszonyított aránya.

Településszintű munkaerő-piaci adatok 2020. január 20.

Járási Foglalkoztatási Oszt: **Paks**

Település megnevezése	Lakónépesség 2019.	Nyilvántartott álláskereső fő	Foly.nyilv. >365 nap fő	Álláskeresői ellátásban részesülő	Szociális ellátásban részesülő	25 év alatti fő	50 éves és idősebb fő	Pályakezdő fő	Legfeljebb 8 általános fő	Gazdaságilag aktív népesség (becsült) 2018-ra	Mutató '2018' ¹	Munkavállalói korú népesség 2018. (fő)	Relatív mutató ² (%)	Arány-szám ³
Bikács	411	17	5	2	9	1	5	9	10	191	8,9	304	5,6	1,5
Bölcske	2643	74	25	4	51	9	21	40	37	1135	6,5	1836	4,0	1,1
Dunaföldvár	8443	177	71	26	88	22	60	86	89	3796	4,7	5650	3,1	0,8
Dunaszentgyörgy	2515	45	12	7	21	2	15	18	20	1135	4,0	1699	2,6	0,7
Gerjen	1201	36	9	7	9	6	9	13	13	552	6,5	843	4,3	1,1
Györköny	938	25	7	6	6	1	7	5	3	388	6,5	630	4,0	1,0
Kajdacs	1158	37	11	6	19	3	13	17	17	512	7,2	813	4,6	1,2
Madocsa	1863	24	4	7	9	4	8	8	8	773	3,1	1288	1,9	0,5
Nagydorog	2506	89	19	17	48	16	27	46	47	1133	7,9	1808	4,9	1,3
Németkér	1722	54	16	10	23	7	11	28	25	781	6,9	1181	4,6	1,2
Paks	18623	327	75	65	156	39	87	129	128	9563	3,4	12763	2,6	0,7
Pálfa	1483	53	18	6	33	11	23	34	33	609	8,7	1076	4,9	1,3
Pusztahencse	931	51	19	6	26	3	15	37	40	404	12,6	727	7,0	1,8
Sárszentlőrinc	965	64	20	6	38	6	18	42	42	399	16,0	726	8,8	2,3
Tengelic	2164	57	16	10	25	7	20	18	20	889	6,4	1467	3,9	1,0
Összesen:	47 566	1 130	327	185	561	137	339	530	532	22261	5,1	32811	3,4	0,9

¹ Regisztráltak száma / a gazdaságilag aktív népesség becsült száma.

² Nyilvántartott álláskereső a munkavállalói korú (15-64 éves) népesség %-ában.

³ A relatív mutatónak az országos relatív mutatóhoz viszonyított aránya.

Településszintű munkaerő-piaci adatok

2020. január 20.

Járási Foglalkoztatási Oszt: Tamási

Település megnevezése	Lakónépesség 2019.	Nyilvántartott álláskereső fő	Foly.nyilv. >365 nap fő	Álláskeresői ellátásban részesülő	Szociális ellátásban részesülő	25 év alatti fő	50 éves és idősebb fő	Pályakezdő fő	Legfeljebb 8 általános fő	Gazdaságilag aktív népesség (becsült) 2018-ra	Mutató '2018' ¹	Munkavállalói korú népesség 2018. (fő)	Relatív mutató ² (%)	Arány-szám ³
Belecska	353	4	0	0	1	2	0	0	0	144	2,8	253	1,6	0,4
Diósberény	305	9	1	5	1	1	4	5	5	105	8,6	225	4,0	1,1
Dúzs	231	7	2	5	0	1	4	6	5	89	7,8	171	4,1	1,1
Értény	763	71	8	20	37	9	20	54	46	265	26,8	481	14,8	3,9
Felsőnyék	974	31	5	18	10	2	12	13	15	395	7,8	691	4,5	1,2
Fürged	692	33	0	12	13	4	9	18	18	245	13,5	471	7,0	1,8
Gyöng	1853	32	8	10	8	2	10	17	17	675	4,7	1105	2,9	0,8
Högyész	2761	75	22	28	24	7	30	29	18	1039	7,2	1758	4,3	1,1
Iregszemcse	2544	85	21	20	41	9	34	43	43	1006	8,4	1779	4,8	1,3
Kalaznó	125	4	1	0	3	0	1	2	1	48	8,3	90	4,4	1,2
Keszőhidegkút	174	4	0	3	0	0	3	2	2	74	5,4	133	3,0	0,8
Kisszékely	257	10	3	3	1	0	5	6	6	92	10,9	192	5,2	1,4
Koppányszántó	272	19	4	7	5	0	9	14	12	105	18,1	215	8,8	2,3
Magyarkeszi	1097	69	16	25	24	9	22	35	26	499	13,8	788	8,8	2,3
Miszia	248	21	5	8	3	3	11	12	8	77	27,2	185	11,4	3,0
Mucsi	407	27	10	8	5	3	11	20	21	170	15,9	317	8,5	2,2
Nagykónyi	1042	43	12	10	18	3	14	31	30	414	10,4	735	5,9	1,5
Nagyszékely	387	21	6	9	5	0	10	12	10	126	16,7	280	7,5	2,0
Nagyszokoly	885	44	4	6	18	6	10	29	34	300	14,7	588	7,5	2,0
Ozora	1574	78	13	27	23	7	29	47	41	551	14,2	1098	7,1	1,9
Pári	610	21	1	6	8	4	4	13	14	234	9,0	454	4,6	1,2
Pincehely	2124	50	7	16	11	5	19	22	17	836	6,0	1434	3,5	0,9
Regöly	1078	12	2	3	3	1	4	6	4	485	2,5	766	1,6	0,4
Simontornya	3839	88	19	30	28	8	30	37	35	1643	5,4	2602	3,4	0,9
Szakadát	199	9	2	3	1	0	3	5	5	65	13,8	125	7,2	1,9
Szakály	1305	27	6	8	8	4	8	11	12	517	5,2	860	3,1	0,8
Szárazd	254	7	0	3	2	0	2	4	4	81	8,6	164	4,3	1,1
Tamási	7906	177	31	50	48	22	54	72	64	3448	5,1	5367	3,3	0,9
Tolnanémedi	1026	37	6	16	12	3	13	18	12	370	10,0	669	5,5	1,5
Udvari	319	18	2	7	5	4	9	14	14	106	17,0	217	8,3	2,2
Újireg	273	6	1	3	3	0	2	3	3	101	5,9	173	3,5	0,9
Varsád	337	14	1	4	6	0	6	5	6	125	11,2	255	5,5	1,4
Összesen:	36 214	1 153	219	373	375	119	402	605	548	14432	8,0	24641	4,7	1,2

¹ Regisztráltak száma / a gazdaságilag aktív népesség becslés száma.

² Nyilvántartott álláskereső a munkavállalói korú (15-64 éves) népesség %-ában.

³ A relatív mutató az országos relatív mutatóhoz viszonyított aránya.

Településszintű munkaerő-piaci adatok

2020. január 20.

Járási Foglalkoztatási Oszt: Szekszárd

Település megnevezése	Lakónépesség 2019.	Nyilvántartott álláskereső fő	Foly.nyilv. >365 nap fő	Álláskeresői ellátásban részesülő	Szociális ellátásban részesülő	25 év alatti fő	50 éves és idősebb fő	Pályakezdő fő	Legfeljebb 8 általános fő	Gazdaságilag aktív népesség (becsült) 2018-ra	Mutató '2018' ¹	Munkavállalói korú népesség 2018. (fő)	Relatív mutató ² (%)	Arányszám ³
Alsónána	667	37	5	12	15	7	13	9	9	289	12,8	478	7,7	2,0
Alsónyék	706	33	13	12	11	4	16	21	19	288	11,5	515	6,4	1,7
Báta	1500	79	31	12	47	10	23	43	43	644	12,3	1041	7,6	2,0
Bátaszék	6072	163	43	31	71	14	65	72	62	2730	6,0	4271	3,8	1,0
Decs	3728	172	31	27	79	18	48	97	85	1600	10,7	2625	6,6	1,7
Harc	827	24	7	6	4	3	11	8	8	403	6,0	613	3,9	1,0
Kistormás	292	18	5	3	2	4	5	11	12	138	13,0	235	7,7	2,0
Kölesd	1500	56	13	10	18	5	20	35	34	544	10,3	998	5,6	1,5
Medina	777	39	7	11	16	3	11	23	22	514	7,6	543	7,2	1,9
Őcsény	2271	74	16	24	17	3	21	31	28	1051	7,0	1697	4,4	1,1
Pörboly	527	11	7	2	5	1	5	5	5	219	5,0	374	2,9	0,8
Sárpilis	683	41	15	6	21	9	10	27	26	271	15,1	443	9,3	2,4
Sióagárd	1172	18	4	4	6	0	6	5	6	534	3,4	817	2,2	0,6
Szálka	550	14	1	1	9	2	3	6	5	271	5,2	432	3,2	0,9
Szedres	2081	79	13	14	30	7	24	41	36	1041	7,6	1524	5,2	1,4
Szekszárd	31795	755	158	165	289	74	224	260	243	15600	4,8	21362	3,5	0,9
Várdomb	1073	22	6	6	7	2	10	6	6	542	4,1	840	2,6	0,7
Összesen:	56 221	1 635	375	346	647	166	515	700	649	26680	6,1	38808	4,2	1,1

¹ Regisztráltak száma / a gazdaságilag aktív népesség becslés száma.

² Nyilvántartott álláskereső a munkavállalói korú (15-64 éves) népesség %-ában.

³ A relatív mutató az országos relatív mutatóhoz viszonyított aránya.

Településszintű munkaerő-piaci adatok

2020. január 20.

Munkaerő-piaci Pont: Tolna

Település megnevezése	Lakónépesség 2019.	Nyilvántartott álláskereső fő	Foly.nyilv. >365 nap fő	Álláskeresői ellátásban részesülő	Szociális ellátásban részesülő	25 év alatti fő	50 éves és idősebb fő	Pályakezdő fő	Legfeljebb 8 általános fő	Gazdaságilag aktív népesség (becsült) 2018-ra	Mutató '2018' ¹	Munkavállalói korú népesség 2018. (fő)	Relatív mutató2 (%)	Arány-szám3
Bogyiszló	2068	84	23	16	32	12	21	47	41	843	10,0	1455	5,8	1,5
Fadd	3986	134	31	29	48	15	36	72	68	1565	8,6	2756	4,9	1,3
Fácánkert	620	20	2	8	6	0	8	11	6	287	7,0	466	4,3	1,1
Tolna	11053	343	107	68	160	33	104	148	145	4611	7,4	7474	4,6	1,2
Összesen:	17727	581	163	121	246	60	169	278	260	7305	8,0	12151	4,8	1,3

¹ Regisztráltak száma / a gazdaságilag aktív népesség becslés száma.

² Nyilvántartott álláskereső a munkavállalói korú (15-64 éves) népesség %-ában.

³ A relatív mutató az országos relatív mutatóhoz viszonyított aránya.

Megye - Ország összesen

Település megnevezése	Lakónépesség 2019.	Nyilvántartott álláskereső fő	Foly.nyilv. >365 nap fő	Álláskeresői ellátásban részesülő	Szociális ellátásban részesülő	25 év alatti fő	50 éves és idősebb fő	Pályakezdő fő	Legfeljebb 8 általános fő	Gazdaságilag aktív népesség (becsült) 2018-ra	Mutató '2018' ¹	Munkavállalói korú népesség 2018. (fő)	Relatív mutató2 (%)	Arány-szám3
Tolna megye:	217 463	6 382	1 451	1 458	2 472	692	1 911	2 852	2 682	96 327	6,6	149 478	4,3	1,1
Ország össz. :	9 772 756	249 866	66 956	71 099	97 436	25 273	83 031	106 239	100 554	4 641 600	5,4	6 561 852	3,8	1,0

¹ Regisztráltak száma / a gazdaságilag aktív népesség becslés száma.

² Nyilvántartott álláskereső a munkavállalói korú (15-64 éves) népesség %-ában.

³ A relatív mutató az országos relatív mutatóhoz viszonyított aránya.



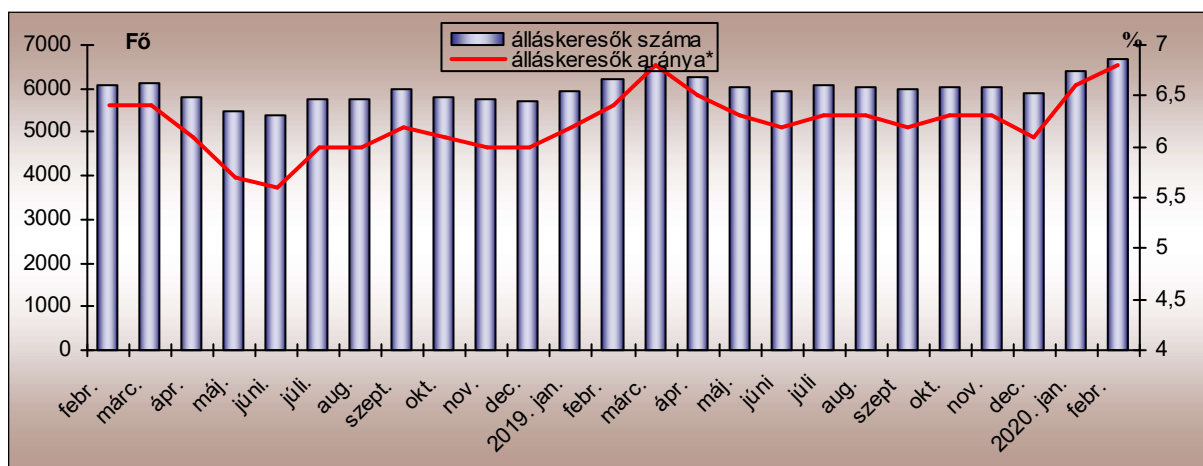
TOLNA MEGYEI KORMÁNYHIVATAL

A MUNKAERŐ-PIACI HELYZET ALAKULÁSA TOLNA MEGYÉBEN – 2020. FEBRUÁR

Nyilvántartott álláskeresők száma és aránya

2020. február 20-án a Tolna Megyei Kormányhivatal Foglalkoztatási, Munkaügyi és Munkavédelmi Főosztályának nyilvántartásában **6.661 álláskereső** szerepelt, amely az előző hónaphoz képest 275 fős (4,3%-os) növekedést jelentett.

A nyilvántartott álláskeresők számának alakulása Tolna megyében 2018. február–2020. február



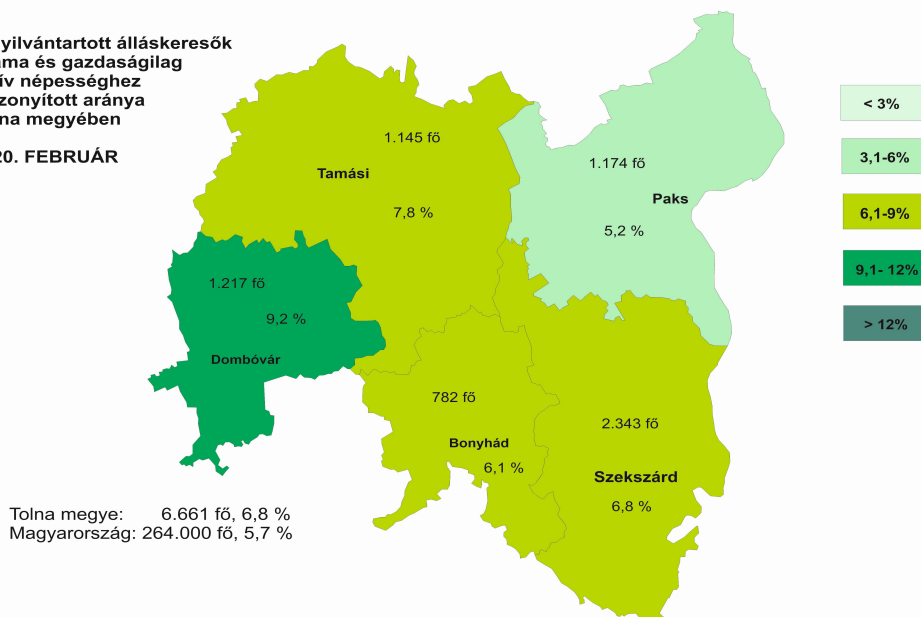
Február hónap folyamán a januárhoz képest 212 fővel többen, 1.214-en váltak álláskeresővé Tolna megyében. A nyilvántartásból kikerülők száma 423 fővel nőtt az előző hónaphoz képest, így 944 kilépő jellemezte a februárt.

A tárgyhavi zárónapon Tolna megyében a legnagyobb **munkaerő-kínálat** 2.343 fő a Szekszárdi térséget jellemezte. Dombóvár térségében 1.217 fő, Paks körzetében 1.174 fő regisztráltat tartottunk nyilván, míg Tamási nyilvántartásában 1.145-en szerepeltek. A legkevesebb álláskereső (782 fő) továbbra is a Bonyhádi Járás Foglalkoztatási Osztályának regiszterében volt.

A vizsgált hónapban a nyilvántartott álláskeresők Tolna megye gazdaságilag aktív népességének 6,8%-át tették ki, ami a január havi arányszámnál 0,2% ponttal, az előző év azonos időszaki arányszámnál pedig 0,4% ponttal több. A Tolna megyei tárgyhavi mutató az 5,7%-os országos átlagnál 1,1%-ponttal volt kedvezőtlenebb.

A nyilvántartott álláskeresők száma és gazdaságilag aktív népességhez viszonyított aránya Tolna megyében

2020. FEBRUÁR

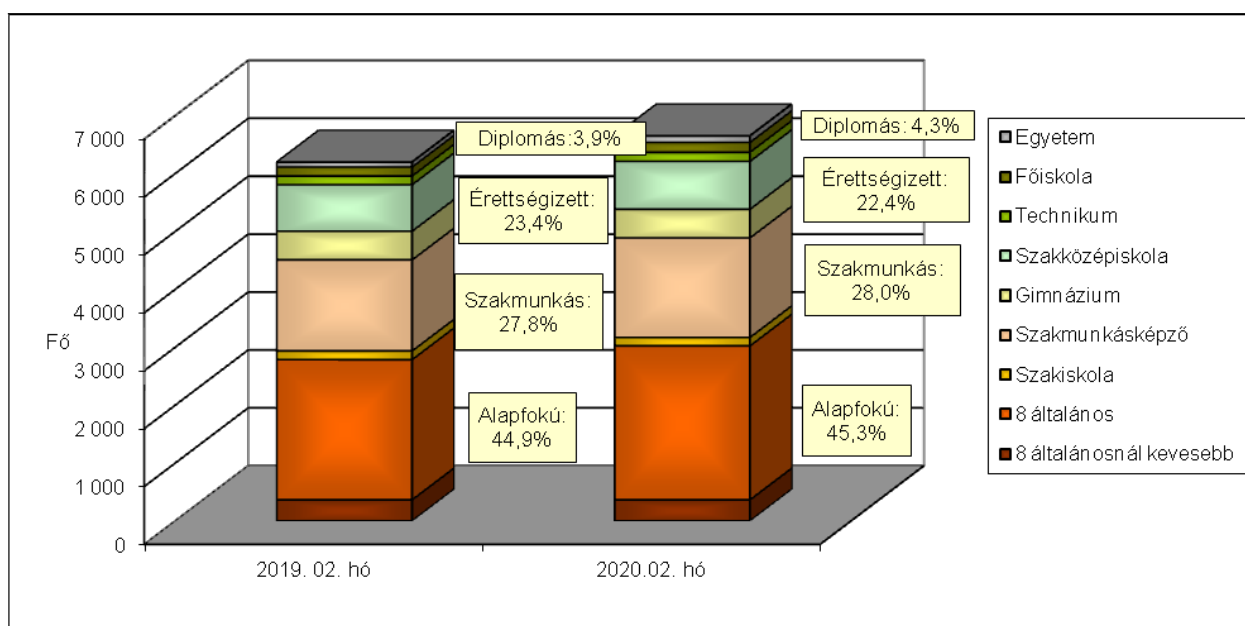


A nyilvántartott álláskeresők gazdaságilag aktív népességhez viszonyított aránya 2020. február hónapban is Dombóvár (9,2%) és Tamási (8,8%) körzetében volt a legmagasabb. Szekszárd vonzáskörzetében 6,8%-os, Bonyhád 6,1%-os, és Paks térségében 5,2 % volt a ráta értéke. Február hónapban Bonyhád és Paks mutatója is kedvezőbb volt a megyei átlagnál.

A nyilvántartott álláskeresők összetétele

Az előző év azonos időszakához képest kisebb arányváltozások tapasztalhatók az álláskeresők iskolai végzettség szerinti összetételét tekintve. A legfeljebb általános iskolát végzettek aránya 0,4%-ponttal nőtt, az ennél magasabb végzettséggel rendelkezőké pedig a következőképpen alakult: a szakmunkásoké 0,2%-ponttal nőtt, az érettségi bizonyítvánnyal rendelkezők aránya 1,0%-ponttal csökkent, a diplomások aránya pedig 0,4%-ponttal nőtt.

Az álláskeresők iskolai végzettség szerinti összetétele Tolna megyében



A legnagyobb hányadot változatlanul a legfeljebb 8 általános iskolai osztályt végzettek jelentik, 45,3%-os arányuk alapján az álláskeresők közel felének ez a legmagasabb iskolai végzettsége. Ez azért is komoly probléma, mert az iskolai végzettség az a tényező, ami az álláskeresők elhelyezkedési esélyeit leginkább befolyásolja. Érettségivel az álláskeresők 22,4%-a, szakmunkás végzettséggel 28,0%-uk, diplomával 4,3%-uk rendelkezett.

Néhány, a Tolna megyei álláskeresők összetételét jellemző adat

Jellemző	2020. február		2020. január		2019. február	
	Létszám	Arány	Létszám	Arány	Létszám	Arány
Összes álláskereső	6 661	100,0%	6 386	100,0%	6 196	100,0%
Férfi	3 211	48,2%	3 040	47,6%	3 042	49,1%
Nő	3 450	51,8%	3 346	52,4%	3 154	50,9%
Legfeljebb 25 éves	1 159	17,4%	1 087	17,0%	1 125	18,2%
26 -35 éves	1 408	21,1%	1 341	21,0%	1 324	21,4%
36 - 50 éves	2 221	33,3%	2 129	33,3%	2 005	32,4%
50 év feletti	1 873	28,1%	1 829	28,6%	1 742	28,1%
Pályakezdő	665	10,0%	613	9,6%	664	10,7%
Álláskeresői támogatásban részesülő	1 504	22,6%	1 453	22,8%	1 347	21,7%
Szociális ellátásban részesülő	1 610	24,2%	1 544	24,2%	1 714	27,7%
Ellátásban nem részesülő	3 547	53,3%	3 389	53,1%	3 135	50,6%
Több, mint 12 hónapja folyamatosan nyilvántartott	1 486	22,3%	1 445	22,6%	1 330	21,5%

Pályakezdők

Február folyamán az előző havihoz képest 79 fővel nőtt a **pályakezdő álláskeresők beáramlása** a foglalkoztatási osztályokra. A tárgy hónapban 176 pályakezdő került be a regisztrációba, ami 13 fővel magasabb az előző év azonos időszakai létszámánál. A belépők között ezúttal az érettségizettek szerepeltek a legnagyobb, 25,6%-os arányban, a szakképzettséggel rendelkezők 13,6%, és a legfeljebb 8 osztályt végzettek 55,1%-os arányban. A kilépők száma az előző hónaphoz képest 52 fővel nőtt, így a tárgy hónapban 120 pályakezdő került ki a regisztrációból.

A februári zárónapon **665 pályakezdő** szerepelt a regiszterünkben, mely az előző havi létszámhoz képest 52 fővel, az előző évi azonos időszakai létszámnál pedig (664 fő) 1 fővel volt több. Arányuk az összes nyilvántartott álláskeresőn belül 10,0% volt, ami az előző havinál 0,4%-ponttal több, az egy évvel korábbi arányszámnál pedig 0,7%-ponttal kevesebb.

Álláskeresői ellátások

A 2020. február 20-i állapot szerint a Tolna megyében nyilvántartott álláskeresők közül 1.504 fő volt jogosult **álláskeresői ellátásra** (álláskeresői járadék, illetve álláskeresői segély), ami 51 fővel magasabb az előző havi létszámnál, és 157 fővel magasabb a 2019. azonos időszakai adatnál.

Februárban az *álláskeresői járadékban részesülők* száma 1.017 fő volt, mely az előző havihoz képest 35 fős növekedést jelent, arányuk az összes álláskeresőhöz viszonyítottnan 15,3%-ot tett ki. Az *álláskeresői segélyre jogosultak* a tárgy hónapban 487-en voltak, létszámuk 16 fővel volt több az előző hónaphoz képest, arányuk 7,3%-os volt.

Foglalkoztatást helyettesítő támogatásra 1.601 fő volt jogosult februárban. A szociális típusú ellátásban részesülő nyilvántartott álláskeresők száma a januári létszámhoz viszonyítva 65 fővel nőtt, arányuk 24,0%-ot tett ki a tárgyidőszakban.

Tartós és hátrányos helyzetű álláskereső

A tartós, több mint egy éve, megszakítás nélkül a nyilvántartásban szereplő álláskeresők száma az előző hónapoz viszonyítva 41 fővel növekedett, az előző év azonos időszakához viszonyítva pedig 156 fős növekedést jelent. Az 1.486 tartósan állás nélküli az összes álláskeresőhöz viszonyítva 22,3%-os arányban szerepelt 2020. februárban, ami az egy évvel korábbi arányszámnál (21,5%), 0,8%-ponttal magasabb. A vizsgált csoportba tartozó álláskeresők körében 53,0%-ot tett ki a legfeljebb 8 általános iskolát végzetek aránya, az 50 év felettek aránya 52,4% volt. A „tartós munkanélküliek” 43,3%-a foglalkoztatást helyettesítő támogatásban részesült a járási hivataltól.

A munkaerőpiacon leginkább hátránnyal küzdő célcsoportok aránya az álláskeresők körében Tolna megye foglalkoztatási körzeteiben

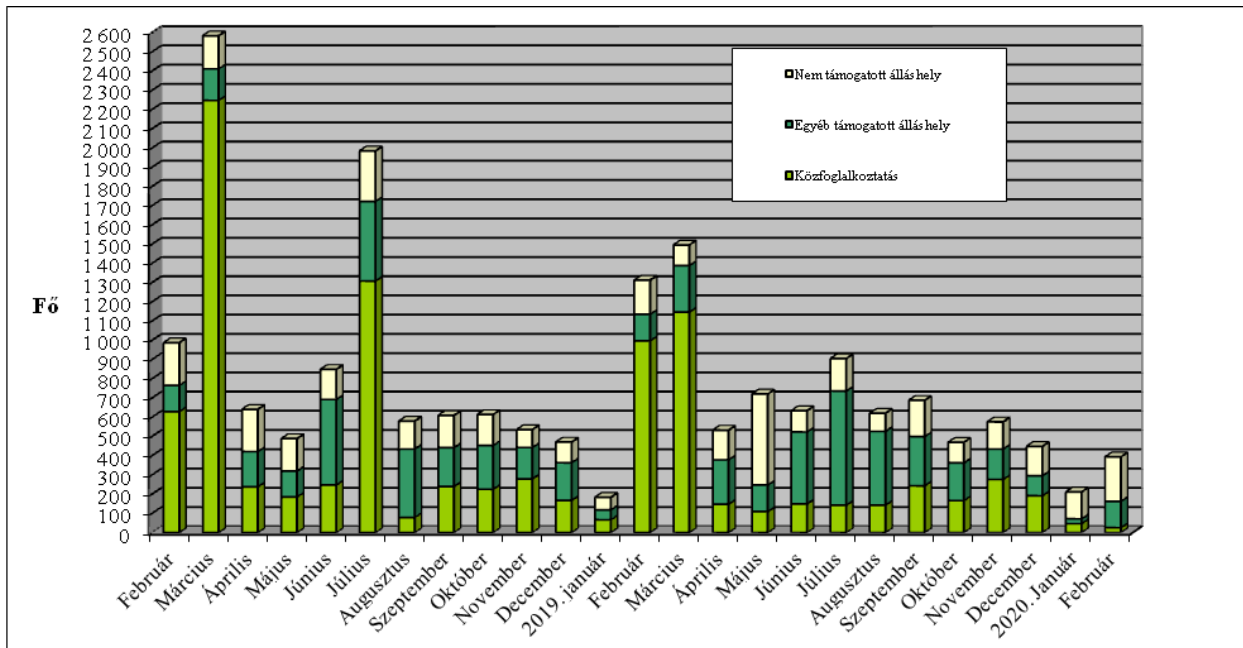
Járás Foglalkoztatási Osztály	Legfeljebb általános iskolát végzetek	50 év felettek	Több mint 12 hónapja folyamatosan regisztráltak	Szociális ellátásban részesülők (EGYT, FHT)	Pályakezdők
aránya a nyilvántartott álláskeresők körében, 2020. február					
Bonyhádi	32,6%	22,4%	17,3%	15,1%	11,1%
Dombóvári	43,9%	27,7%	19,9%	24,0%	7,6%
Paksi	48,6%	27,2%	28,5%	33,0%	11,6%
Tamási	52,3%	34,7%	19,7%	22,8%	7,8%
Szekszárdi	45,4%	27,5%	23,4%	23,6%	11,1%
Tolna megye	45,4%	28,1%	22,3%	24,2%	10,0%
Magyarország	42,9%	32,7%	25,8%	25,6%	8,5%

Munkaerőigények alakulása

Január és február között a munkáltatók Tolna megyében 394 főre vonatkozó új munkaerőigényt jelentettek be a Foglalkoztatási Osztályokon, ez az előző havi bejelentéshez viszonyítva 182-vel több, az egy évvel korábbi bejelentéshez képest pedig 919 álláshellyel kevesebb.

A tárgyhavi újonnan jelzett üres állások közül 130 Szekszárd, 90 Dombóvár, 81 Tamási, 62 Paks és 31 pedig Bonyhád térségében jelent meg.

Az új álláshelyek számának alakulása Tolna megyében, 2018. február - 2020. február



Az újonnan bejelentett **támogatott álláslehetőségek** száma 163 volt, mely 91-gyel több az előző havi bejelentéshez képest. A **támogatott állások** 16,0%-a (26 álláshely) érkezett valamely közfoglalkoztatási programhoz.

Februárban a bejelentett állások közül 231 álláshelyhez a foglalkoztatók **nem igényeltek állami támogatást**, ez az előző havinál 91-álláshellyel, az egy évvel korábban pedig (54) álláshellyel több. A nem támogatott munkaerőigények többsége a feldolgozóipar (76 álláshely), a szálláshely-szolgáltatás, vendéglátás (35 álláshely), a kereskedelem, gépjárműjavítás (33 álláshely), a mezőgazdaság, erdőgazdálkodás, halászat (22 álláshely), az építőipar (19 álláshely), a szakmai, tudományos, műszaki tevékenység területéről (13 álláshely), míg a többi nemzetgazdasági ágból 10 fő alatti igény-bejelentések érkeztek (összesen 33 álláshely).

Szekszárd, 2020. február 16.

Készítette: Dömötör Csilla

Településszintű munkaerő-piaci adatok

2020. január 20.

Járási Foglalkoztatási Oszt: **Bonyhád**

Település megnevezése	Lakónépesség 2019.	Nyilvántartott álláskereső fő	Foly.nyilv. >365 nap fő	Álláskeresői ellátásban részesülő	Szociális ellátásban részesülő	25 év alatti fő	50 éves és idősebb fő	Pályakezdő fő	Legfeljebb 8 általános fő	Gazdaságilag aktív népesség (becsült) 2019-re	Mutató '2019 ¹	Munkavállalói korú népesség 2018. (fő)	Relatív mutató ² (%)	Arány-szám ³
Aparhant	971	25	5	5	3	8	4	1	5	421	5,9	665	3,8	0,9
Bátaapáti	377	27	3	7	5	2	8	1	18	163	16,5	295	9,2	2,3
Bonyhád	12837	278	42	67	34	51	68	34	64	5672	4,9	8483	3,3	0,8
Bonyhádvarasd	409	11	1	4	0	2	2	1	1	169	6,5	296	3,7	0,9
Cikó	815	25	7	5	6	3	8	2	9	341	7,3	618	4,0	1,0
Felsőhána	595	20	2	7	1	10	6	6	7	275	7,3	442	4,5	1,1
Grábóc	155	11	1	6	0	1	5	1	8	57	19,4	119	9,2	2,3
Györe	657	12	1	5	2	4	1	2	3	252	4,8	449	2,7	0,7
Izmény	437	18	0	3	1	5	2	2	9	187	9,6	341	5,3	1,3
Kakasd	1621	42	4	14	3	6	10	3	5	694	6,0	1174	3,6	0,9
Kéty	710	18	0	6	2	0	6	0	4	311	5,8	482	3,7	0,9
Kisdorog	700	23	7	5	3	6	7	4	6	322	7,1	492	4,7	1,2
Kismányok	304	12	3	4	3	2	4	1	4	130	9,2	234	5,1	1,3
Kisvejte	363	20	8	6	4	4	3	4	12	162	12,3	267	7,5	1,9
Lengyel	473	20	6	2	10	3	3	3	11	222	9,0	363	5,5	1,4
Mórág	709	23	9	3	7	4	10	3	11	247	9,3	493	4,7	1,2
Möcsény	358	8	1	2	1	0	5	0	3	138	5,8	223	3,6	0,9
Mucsfa	298	6	0	0	1	3	0	1	2	152	3,9	271	2,2	0,6
Murga	57	6	2	0	4	0	2	0	3	22	26,9	43	14,0	3,5
Nagymányok	2207	48	11	13	5	5	15	1	13	873	5,5	1488	3,2	0,8
Nagyvejte	149	0	0	0	0	0	0	0	0	68	0,0	99	0,0	0,0
Tevel	1305	40	7	10	6	5	9	4	17	630	6,4	913	4,4	1,1
Váralja	817	36	4	7	5	7	8	6	19	285	12,6	566	6,4	1,6
Závod	266	5	1	1	1	0	1	1	1	107	4,7	191	2,6	0,7
Zomba	1926	43	9	8	11	9	10	8	17	988	4,4	1375	3,1	0,8
Összesen	29 516	777	134	190	118	140	197	89	252	12890	6,0	20 382	3,8	0,9

¹ Regisztráltak száma / a gazdaságilag aktív népesség becslés száma.

² Nyilvántartott álláskereső a munkavállalói korú (15-64 éves) népesség %-ában.

³ A relatív mutató az országos relatív mutatóhoz viszonyított aránya.

Településszintű munkaerő-piaci adatok 2020. január 20.

Járási Foglalkoztatási Oszt: **Dombóvár**

Település megnevezése	Lakónépesség 2019.	Nyilvántartott álláskereső fő	Foly.nyilv. >365 nap fő	Álláskeresői ellátásban részesülő	Szociális ellátásban részesülő	25 év alatti fő	50 éves és idősebb fő	Pályakezdő fő	Legfeljebb 8 általános fő	Gazdaságilag aktív népesség (becsült) 2019-re	Mutató '2019 ¹	Munkavállalói korú népesség 2018. (fő)	Relatív mutató ² (%)	Arány-szám ³
Attala	744	28	7	2	10	6	10	2	13	314	8,9	540	5,2	1,3
Csibrák	274	11	3	1	4	1	3	1	7	117	9,4	219	5,0	1,2
Csikóstóttós	785	23	2	5	6	5	7	1	6	335	6,9	577	4,0	1,0
Dalmand	1180	53	14	7	16	9	19	4	22	559	9,5	793	6,7	1,7
Dombóvár	18019	628	124	148	116	72	188	44	214	8193	7,7	12212	5,1	1,3
Döbrököz	1922	111	31	18	43	20	23	13	59	732	15,2	1287	8,6	2,1
Gyulaj	939	54	7	7	21	8	12	5	43	290	18,6	599	9,0	2,2
Jágónak	233	11	6	3	4	1	3	0	7	86	12,8	167	6,6	1,6
Kapospula	858	31	3	7	5	5	12	1	12	365	8,5	564	5,5	1,4
Kaposszekcső	1457	42	6	11	8	6	11	1	16	669	6,3	977	4,3	1,1
Kocsola	1236	98	25	11	33	14	32	10	58	469	20,9	833	11,8	2,9
Kurd	1021	48	5	12	12	8	17	3	28	479	10,0	792	6,1	1,5
Lápafő	136	8	1	3	1	0	6	0	6	60	13,3	108	7,4	1,8
Nak	512	25	7	3	5	3	5	2	17	190	13,2	358	7,0	1,7
Szakcs	774	28	2	7	8	4	13	3	17	269	10,4	551	5,1	1,3
Várong	129	10	2	4	1	1	5	1	8	56	17,8	108	9,3	2,3
Összesen	30 219	1 209	245	249	293	163	366	91	533	13182	9,2	20685	5,8	1,5

¹ Regisztráltak száma / a gazdaságilag aktív népesség becslés száma.

² Nyilvántartott álláskereső a munkavállalói korú (15-64 éves) népesség %-ában.

³ A relatív mutató az országos relatív mutatóhoz viszonyított aránya.

Településszintű munkaerő-piaci adatok 2020. január 20.

Járási Foglalkoztatási Oszt: **Paks**

Település megnevezése	Lakónépesség 2019.	Nyilvántartott álláskereső fő	Foly.nyilv. >365 nap fő	Álláskeresési ellátásban részesülő	Szociális ellátásban részesülő	25 év alatti fő	50 éves és idősebb fő	Pályakezdő fő	Legfeljebb 8 általános fő	Gazdaságilag aktív népesség (becsült) 2019-re	Mutató '2019' ¹	Munkavállalói korú népesség 2018. (fő)	Relatív mutató ² (%)	Arány-szám ³
Bikács	411	17	5	3	6	5	4	2	8	194	8,8	304	5,6	1,4
Bölcske	2643	67	26	6	32	14	14	12	39	1154	5,8	1836	3,6	0,9
Dunaföldvár	8443	194	73	28	72	28	68	23	91	3858	5,0	5650	3,4	0,9
Dunaszentgyörgy	2515	46	15	8	10	8	8	7	19	1154	4,0	1699	2,7	0,7
Gerjen	1201	36	10	9	9	4	14	4	14	561	6,4	843	4,3	1,1
Györköny	938	24	7	4	4	2	5	1	7	394	6,1	630	3,8	0,9
Kajdacs	1158	41	13	5	15	7	11	4	20	521	7,9	813	5,0	1,3
Madocsa	1863	21	4	3	5	0	11	0	9	786	2,7	1288	1,6	0,4
Nagydorog	2506	89	22	16	31	15	30	11	49	1152	7,7	1808	4,9	1,2
Németkér	1722	60	16	12	17	8	16	4	28	794	7,6	1181	5,1	1,3
Paks	18623	351	75	72	99	66	85	41	146	9720	3,6	12763	2,8	0,7
Pálfa	1483	57	17	6	27	11	29	7	38	619	9,2	1076	5,3	1,3
Pusztahencse	931	55	19	8	18	9	14	9	40	411	13,4	727	7,6	1,9
Sárszentlőrinc	965	64	19	8	31	7	19	4	42	406	15,8	726	8,8	2,2
Tengelic	2164	63	17	16	14	9	25	8	22	904	7,0	1467	4,3	1,1
Összesen:	47 566	1 185	338	204	390	193	353	137	572	22628	5,2	32811	3,6	0,9

¹ Regisztráltak száma / a gazdaságilag aktív népesség becslés száma.

² Nyilvántartott álláskeresők a munkavállalói korú (15-64 éves) népesség %-ában.

³ A relatív mutató az országos relatív mutatóhoz viszonyított aránya.

Településszintű munkaerő-piaci adatok 2020. január 20.

Járási Foglalkoztatási Oszt: Tamási

Település megnevezése	Lakónépesség 2019.	Nyilvántartott álláskereső fő	Foly.nyilv. >365 nap fő	Álláskeresői ellátásban részesülő	Szociális ellátásban részesülő	25 év alatti fő	50 éves és idősebb fő	Pályakezdő fő	Legfeljebb 8 általános fő	Gazdaságilag aktív népesség (becsült) 2019-re	Mutató '2019 ¹	Munkavállalói korú népesség 2018. (fő)	Relatív mutató ² (%)	Arány-szám ³
Belecska	353	6	0	1	1	1	2	0	0	147	4,1	253	2,4	0,6
Díósberény	305	7	2	4	2	0	3	0	4	107	6,5	225	3,1	0,8
Dúzs	231	11	2	8	0	2	5	1	7	91	12,1	171	6,4	1,6
Értény	763	66	8	16	24	12	24	4	51	270	24,5	481	13,7	3,4
Felsőnyék	974	30	5	15	6	7	12	2	11	402	7,5	691	4,3	1,1
Fürged	692	26	0	8	8	3	8	2	12	249	10,5	471	5,5	1,4
Gyönk	1853	36	8	12	6	7	10	5	21	686	5,2	1105	3,3	0,8
Högyész	2761	75	22	27	17	6	34	3	26	1057	7,1	1758	4,3	1,1
Iregszemcse	2544	90	22	18	30	16	29	14	48	1022	8,8	1779	5,1	1,3
Kalaznó	125	4	1	1	1	2	1	0	2	49	8,1	90	4,4	1,1
Keszőhidegkút	174	5	0	3	0	1	3	1	3	76	6,6	133	3,8	0,9
Kisszékely	257	8	2	5	1	0	3	0	4	94	8,5	192	4,2	1,0
Koppányszántó	272	20	6	7	4	2	10	1	15	107	18,7	215	9,3	2,3
Magyarkeszi	1097	63	15	18	18	6	27	4	34	507	12,4	788	8,0	2,0
Miszla	248	23	5	5	7	1	14	1	11	79	29,3	185	12,4	3,1
Mucsi	407	28	10	5	8	0	13	0	20	173	16,2	317	8,8	2,2
Nagykónyi	1042	41	12	10	10	4	15	3	29	421	9,7	735	5,6	1,4
Nagyszékely	387	20	6	9	2	3	7	3	11	128	15,7	280	7,1	1,8
Nagyszokoly	885	45	3	10	16	5	13	5	33	305	14,8	588	7,7	1,9
Ozora	1574	60	11	19	7	11	24	7	33	560	10,7	1098	5,5	1,4
Pári	610	24	1	6	5	4	8	2	15	237	10,1	454	5,3	1,3
Pincehely	2124	57	7	24	7	4	24	2	25	849	6,7	1434	4,0	1,0
Regöly	1078	17	2	4	2	2	5	1	6	493	3,4	766	2,2	0,6
Simontornya	3839	97	19	39	20	12	31	7	50	1670	5,8	2602	3,7	0,9
Szakadát	199	8	3	3	1	0	3	0	4	66	12,1	125	6,4	1,6
Szakály	1305	24	6	8	5	2	10	1	10	526	4,6	860	2,8	0,7
Szárazd	254	5	0	1	2	0	1	0	3	82	6,1	164	3,0	0,8
Tamási	7906	186	34	51	32	25	63	16	76	3504	5,3	5367	3,5	0,9
Tolnanémedi	1026	29	7	10	10	4	11	3	13	376	7,7	669	4,3	1,1
Udvari	319	16	2	6	3	3	11	1	13	108	14,8	217	7,4	1,8
Újireg	273	7	1	2	3	2	2	1	3	103	6,8	173	4,0	1,0
Varsád	337	12	1	3	4	0	5	0	5	127	9,5	255	4,7	1,2
Összesen:	36 214	1 146	223	358	262	147	431	90	598	14670	7,8	24641	4,7	1,2

¹ Regisztráltak száma / a gazdaságilag aktív népesség becslés száma.

² Nyilvántartott álláskereső a munkavállalói korú (15-64 éves) népesség %-ában.

³ A relatív mutató az országos relatív mutatóhoz viszonyított aránya.

Településszintű munkaerő-piaci adatok 2020. január 20.

Járási Foglalkoztatási Oszt: Szekszárd

Település megnevezése	Lakónépesség 2019.	Nyilvántartott álláskereső fő	Foly.nyilv. >365 nap fő	Álláskeresői ellátásban részesülő	Szociális ellátásban részesülő	25 év alatti fő	50 éves és idősebb fő	Pályakezdő fő	Legfeljebb 8 általános fő	Gazdaságilag aktív népesség (becsült) 2019-re	Mutató '2019 ¹	Munkavállalói korú népesség 2018. (fő)	Relatív mutató ² (%)	Arány-szám ³
Alsónána	667	32	6	8	9	4	15	1	8	294	10,9	478	6,7	1,7
Alsónyék	706	31	14	8	9	2	16	3	22	293	10,6	515	6,0	1,5
Báta	1500	74	33	11	30	12	28	5	44	655	11,3	1041	7,1	1,8
Bátaszék	6072	163	41	32	44	25	61	20	74	2775	5,9	4271	3,8	0,9
Decs	3728	188	31	36	50	34	48	23	113	1627	11,6	2625	7,2	1,8
Harc	827	24	6	5	2	2	11	2	9	410	5,9	613	3,9	1,0
Kistormás	292	21	5	5	2	2	9	0	9	141	14,9	235	8,9	2,2
Kölesd	1500	53	13	9	14	7	22	4	32	553	9,6	998	5,3	1,3
Medina	777	43	7	10	10	7	10	5	26	523	8,2	543	7,9	2,0
Ócsény	2271	76	17	21	9	9	22	4	36	1068	7,1	1697	4,5	1,1
Pörboly	527	13	7	2	4	2	4	2	5	222	5,8	374	3,5	0,9
Sárpilis	683	43	16	6	20	4	19	3	29	275	15,6	443	9,7	2,4
Sióagárd	1172	21	4	5	5	2	5	2	7	543	3,9	817	2,6	0,6
Szálka	550	17	1	3	5	5	3	2	6	275	6,2	432	3,9	1,0
Szedres	2081	78	16	11	15	14	25	10	40	1059	7,4	1524	5,1	1,3
Szekszárd	31795	823	163	181	169	137	221	99	296	15856	5,2	21362	3,9	1,0
Várdomb	1073	27	6	4	2	5	6	6	6	551	4,9	840	3,2	0,8
Összesen:	56 221	1 727	386	357	399	273	525	191	762	27119	6,4	38808	4,5	1,1

¹ Regisztráltak száma / a gazdaságilag aktív népesség becslés száma.

² Nyilvántartott álláskereső a munkavállalói korú (15-64 éves) népesség %-ában.

³ A relatív mutató az országos relatív mutatóhoz viszonyított aránya.

Településszintű munkaerő-piaci adatok 2020. január 20.

Munkaerő-piaci Pont: Tolna

Település megnevezése	Lakónépesség 2019.	Nyilvántartott álláskereső fő	Foly.nyilv. >365 nap fő	Álláskeresői ellátásban részesülő	Szociális ellátásban részesülő	25 év alatti fő	50 éves és idősebb fő	Pályakezdő fő	Legfeljebb 8 általános fő	Gazdaságilag aktív népesség (becsült) 2019-re	Mutató '2019 ¹	Munkavállalói korú népesség 2018. (fő)	Relatív mutató ² (%)	Arány-szám ³
Bogyiszló	2068	89	24	25	23	9	26	7	52	856	10,4	1455	6,1	1,5
Fadd	3986	141	34	32	29	22	40	11	73	1591	8,9	2756	5,1	1,3
Fácánkert	620	25	1	10	3	4	7	2	11	291	8,6	466	5,4	1,3
Tolna	11053	357	108	75	99	56	94	47	167	4687	7,6	7474	4,8	1,2
Összesen:	17727	612	167	142	154	91	167	67	303	7425	8,2	12151	5,0	1,3

¹ Regisztráltak száma / a gazdaságilag aktív népesség becült száma.

² Nyilvántartott álláskereső a munkavállalói korú (15-64 éves) népesség %-ában.

³ A relatív mutató az országos relatív mutatóhoz viszonyított aránya.

Megye - Ország összesen

Település megnevezése	Lakónépesség 2019.	Nyilvántartott álláskereső fő	Foly.nyilv. >365 nap fő	Álláskeresői ellátásban részesülő	Szociális ellátásban részesülő	25 év alatti fő	50 éves és idősebb fő	Pályakezdő fő	Legfeljebb 8 általános fő	Gazdaságilag aktív népesség (becsült) 2019-re	Mutató '2019 ¹	Munkavállalói korú népesség 2018. (fő)	Relatív mutató ² (%)	Arány-szám ³
Tolna megye:	217 463	6 656	1 493	1 500	1 616	1 007	2 039	665	3 020	97 913	6,8	149 478	4,5	1,1
Ország össz. :	9 772 756	264 000	68 120	72 851	67 701	37 035	91 869	22 324	113 269	4 671 856	5,7	6 561 852	4,0	1,0

¹ Regisztráltak száma / a gazdaságilag aktív népesség becült száma.

² Nyilvántartott álláskereső a munkavállalói korú (15-64 éves) népesség %-ában.

³ A relatív mutató az országos relatív mutatóhoz viszonyított aránya.



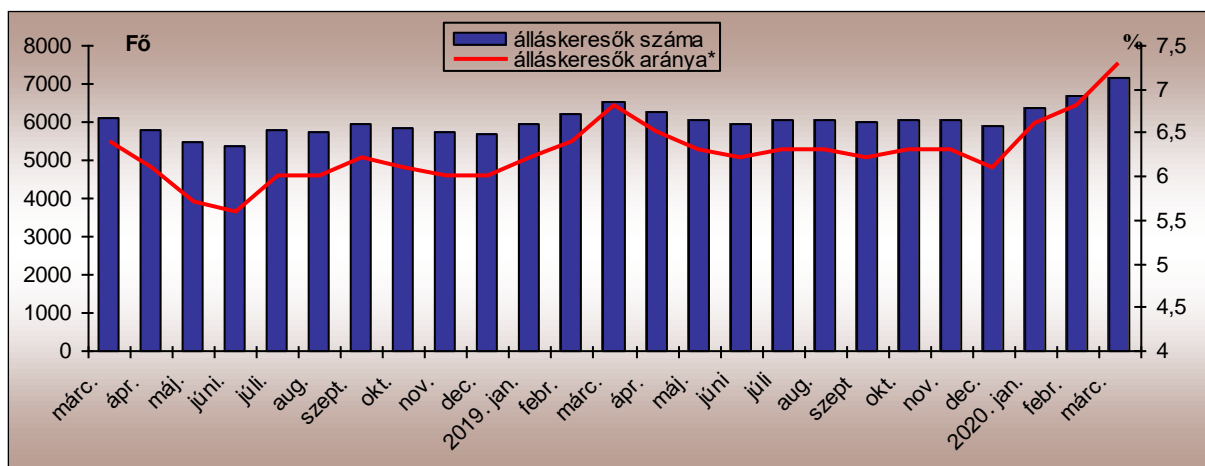
TOLNA MEGYEI KORMÁNYHIVATAL

A MUNKAERŐ-PIACI HELYZET ALAKULÁSA TOLNA MEGYÉBEN – 2020. MÁRCIUS

Nyilvántartott álláskeresők száma és aránya

2020. március 20-án a Tolna Megyei Kormányhivatal Foglalkoztatási, Munkaügyi és Munkavédelmi Főosztályának nyilvántartásában **7.150 álláskereső** szerepelt, amely az előző hónaphoz képest 489 fős (7,3%-os) növekedést jelentett.

A nyilvántartott álláskeresők számának alakulása Tolna megyében 2018. március–2020. március



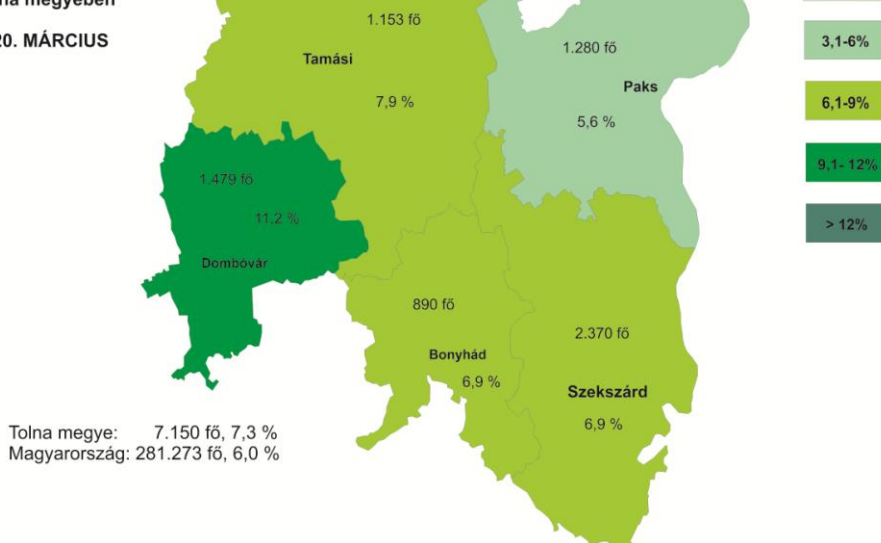
Március hónap folyamán a februárihoz képest 334 fővel többen, 1.548-an váltak álláskeresővé Tolna megyében. A nyilvántartásból kikerülők száma 116 fővel nőtt az előző hónaphoz képest, így 1.060 kilépő jellemezte a márciust.

A tárgyhavi zárónapon Tolna megyében a legnagyobb **munkaerő-kínálat** 2.370 fő a Szekszárdi térséget jellemezte. Dombóvár térségében 1.479 fő, Paks körzetében 1.258 fő regisztráltat tartottunk nyilván, míg Tamási nyilvántartásában 1.153-an szerepeltek. A legkevesebb álláskereső (890 fő) továbbra is a Bonyhádi Járás Foglalkoztatási Osztályának regiszterében volt.

A vizsgált hónapban a nyilvántartott álláskeresők Tolna megye gazdaságilag aktív népességének 7,3%-át tették ki, ami a február havi arányszámnál és az előző év azonos időszak arányszámánál is 0,5% ponttal több. A Tolna megyei tárgyhavi mutató a 6,0%-os országos átlagnál 1,3%-ponttal volt kedvezőtlenebb.

A nyilvántartott álláskeresők száma és gazdaságilag aktív népességhez viszonyított aránya Tolna megyében

2020. MÁRCIUS

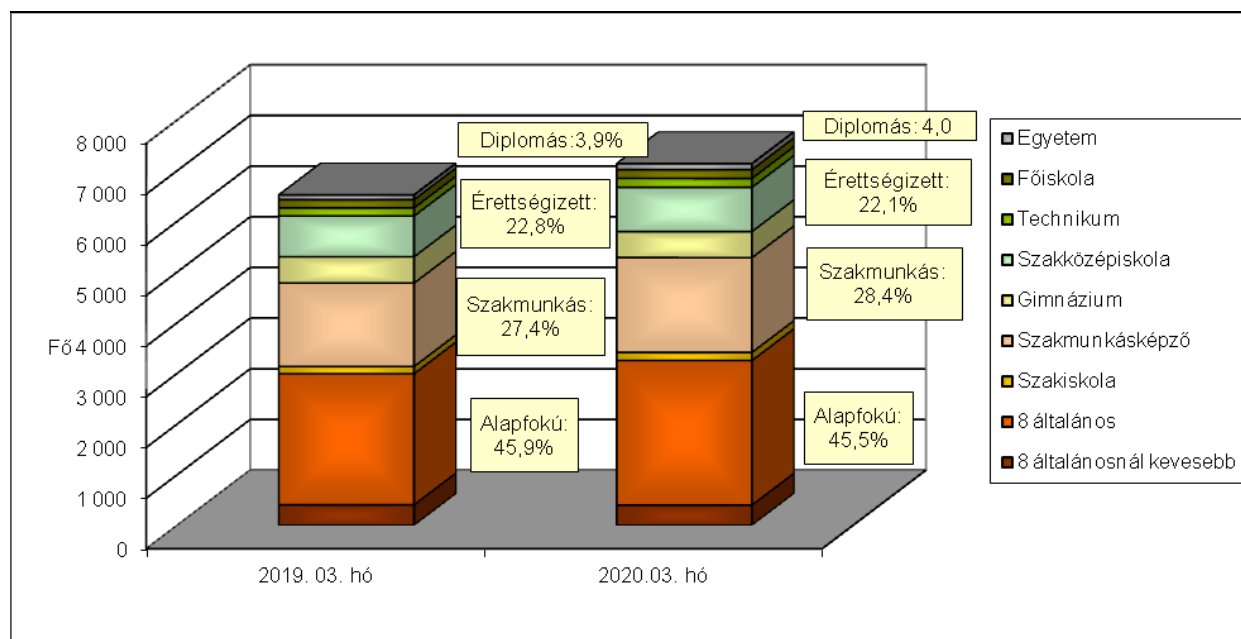


A nyilvántartott álláskeresők gazdaságilag aktív népességhez viszonyított aránya 2020. március hónapban is Dombóvár (11,2%) és Tamási (7,9%) körzetében volt a legmagasabb. Szekszárd és Bonyhád vonzáskörzetében 6,9%-os, Paks térségében 5,6 % volt a ráta értéke. Március hónapban Bonyhád, Paks és Szekszárd mutatója is kedvezőbb volt a megyei átlagnál.

A nyilvántartott álláskeresők összetétele

Az előző év azonos időszakához képest kisebb arányváltozások tapasztalhatók az álláskeresők iskolai végzettség szerinti összetételét tekintve. A legfeljebb általános iskolát végzettek aránya 0,4%-ponttal csökkent, az ennél magasabb végzettséggel rendelkezőké pedig a következőképpen alakult: a szakmunkásoké 1,0%-ponttal nőtt, az érettségi bizonyítvánnyal rendelkezők aránya 0,7%-ponttal csökkent, a diplomások aránya pedig 0,1%-ponttal nőtt.

Az álláskeresők iskolai végzettség szerinti összetétele Tolna megyében



A legnagyobb hányadot változatlanul a legfeljebb 8 általános iskolai osztályt végzettek jelentik, 45,5%-os arányuk alapján az álláskeresők közel felének ez a legmagasabb iskolai végzettsége. Ez azért is komoly probléma, mert az iskolai végzettség az a tényező, ami az álláskeresők elhelyezkedési esélyeit leginkább befolyásolja. Érettségivel az álláskeresők 22,1%-a, szakmunkás végzettséggel 28,4%-uk, diplomával 4,0%-uk rendelkezett.

Néhány, a Tolna megyei álláskeresők összetételét jellemző adat

Jellemző	2020.március		2020. február		2019. március	
	Létszám	Arány	Létszám	Arány	Létszám	Arány
Összes álláskereső	7 150	100,0%	6 661	100,0%	6 516	100,0%
Férfi	3 436	48,1%	3 211	48,2%	3 171	48,7%
Nő	3 714	51,9%	3 450	51,8%	3 345	51,3%
Legfeljebb 25 éves	1 175	16,4%	1 159	17,4%	1 163	17,8%
26 -35 éves	1 508	21,1%	1 408	21,1%	1 379	21,2%
36 - 50 éves	2 399	33,6%	2 221	33,3%	2 116	32,5%
50 év feletti	2 068	28,9%	1 873	28,1%	1 858	28,5%
Pályakezdő	653	9,1%	665	10,0%	672	10,3%
Álláskeresői támogatásban részesülő	1 888	26,4%	1 504	22,6%	1 507	23,1%
Szociális ellátásban részesülő	1 688	23,6%	1 610	24,2%	1 728	26,5%
Ellátásban nem részesülő	3 574	50,0%	3 547	53,3%	3 281	50,4%
Több, mint 12 hónapja folyamatosan nyilvántartott	1 560	21,8%	1 486	22,3%	1 391	21,3%

Pályakezdők

Március folyamán az előző havihoz képest 52 fővel csökkent a **pályakezdő álláskeresők beáramlása** a foglalkoztatási osztályokra. A tárgy hónapban 124 pályakezdő került be a regisztrációba, ami 19 fővel alacsonyabb az előző év azonos időszakos létszámánál. A belépők között ezúttal az érettségizettek szerepeltek a legnagyobb, 38,7%-os arányban, a szakképzéssel rendelkezők 16,9%, és a legfeljebb 8 osztályt végzettek 39,5%-os arányban. A kilépők száma az előző hónaphoz képest 14 fővel nőtt, így a tárgy hónapban 134 pályakezdő került ki a regisztrációból.

A márciusi zárónapon **653 pályakezdő** szerepelt a regiszterünkben, mely az előző havi létszámhoz képest 12 fővel, az előző évi azonos időszakos létszámnál is (672 fő) 19 fővel volt kevesebb. Arányuk az összes nyilvántartott álláskeresőn belül 9,1% volt, ami az előző havinál 0,9%-ponttal kevesebb, az egy évvel korábbi arányszámnál is 1,2%-ponttal kevesebb.

Álláskeresői ellátások

A 2020. március 20-i állapot szerint a Tolna megyében nyilvántartott álláskeresők közül 1.888 fő volt jogosult **álláskeresői ellátásra** (álláskeresői járadék, illetve álláskeresői segély), ami 384 fővel magasabb az előző havi létszámnál, és 381 fővel magasabb a 2019. azonos időszakos adatnál.

Márciusban az *álláskeresői járadékban részesülők* száma 1.388 fő volt, mely az előző havihoz képest 371 fős növekedést jelent, arányuk az összes álláskeresőhöz viszonyítottn 19,4%-ot tett ki. Az *álláskeresői segélyre jogosultak* a tárgy hónapban 500-an voltak, létszámuk 13 fővel volt több az előző hónaphoz képest, arányuk 7,0%-os volt.

Foglalkoztatást helyettesítő támogatásra 1.678 fő volt jogosult márciusban. A szociális típusú ellátásban részesülő nyilvántartott álláskereső száma a februári létszámhoz viszonyítva 77 fővel nőtt, arányuk 23,5%-ot tett ki a tárgyidőszakban.

Tartós és hátrányos helyzetű álláskereső

A tartós, több mint egy éve, megszakítás nélkül a nyilvántartásban szereplő álláskereső száma az előző hónapoz viszonyítva 74 fővel növekedett, az előző év azonos időszakához viszonyítva pedig 169 fős növekedést jelent. Az 1.560 tartósan állás nélküli az összes álláskeresőhöz viszonyítva 21,8%-os arányban szerepelt 2020. márciusban, ami az egy évvel korábbi arányszámnál (21,3%), 0,5%-ponttal magasabb. A vizsgált csoportba tartozó álláskereső körében 53,5%-ot tett ki a legfeljebb 8 általános iskolát végzetek aránya, az 50 év felettek aránya 53,8% volt. A „tartós munkanélküliek” 43,6%-a foglalkoztatást helyettesítő támogatásban részesült a járási hivataltól.

A munkaerőpiacon leginkább hátránnyal küzdő célcsoportok aránya az álláskereső körében Tolna megye foglalkoztatási körzeteiben

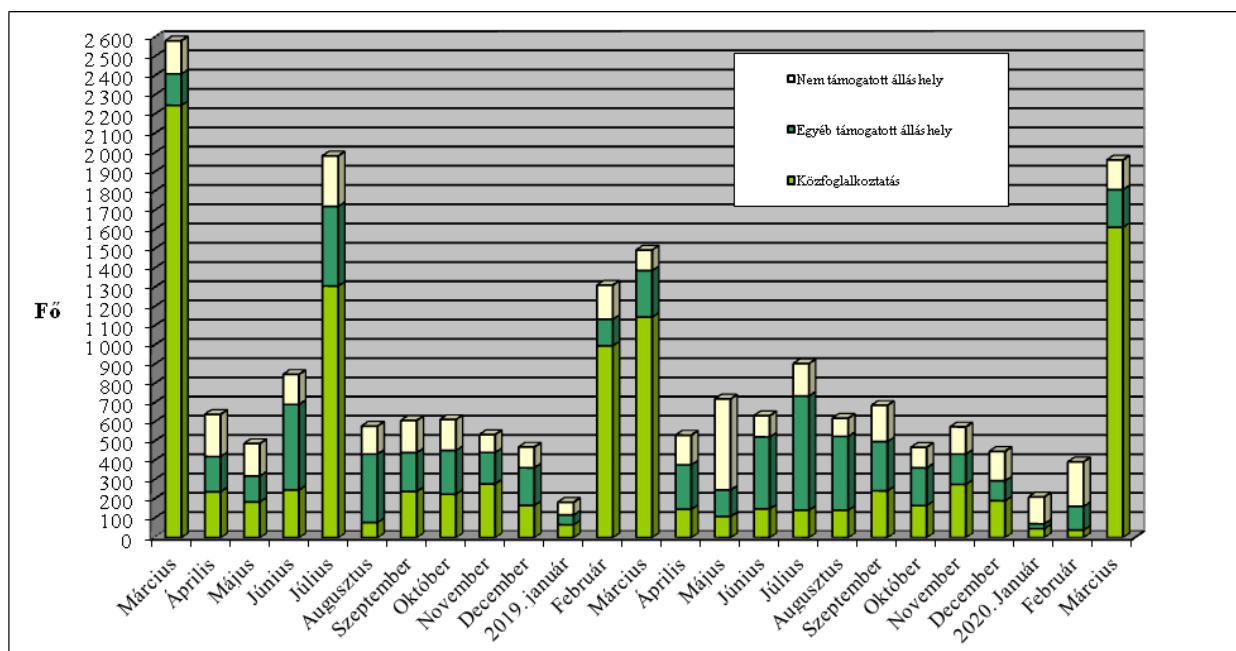
Járás Foglalkoztatási Osztály	Legfeljebb általános iskolát végzetek	50 év felettek	Több mint 12 hónapja folyamatosan regisztráltak	Szociális ellátásban részesülők (EGYT, FHT)	Pályakezdők
aránya a nyilvántartott álláskereső körében, 2020. március					
Bonyhádi	31,9%	23,4%	16,0%	12,7%	9,7%
Dombóvári	45,6%	28,8%	18,3%	21,4%	7,4%
Paksi	49,8%	27,7%	28,4%	33,0%	11,5%
Tamási	53,5%	35,6%	20,5%	21,8%	7,3%
Szekszárdi	44,3%	28,4%	23,4%	25,0%	9,6%
Tolna megye	45,5%	28,9%	21,8%	23,6%	9,1%
Magyarország	43,4%	33,0%	25,6%	24,5%	8,0%

Munkaerőigények alakulása

Február és március között a munkáltatók Tolna megyében 1.964 főre vonatkozó új munkaerőigényt jelentettek be a Foglalkoztatási Osztályokon, ez az előző havi bejelentéshez viszonyítva 1.570-nel több, az egy évvel korábbi bejelentéshez képest pedig 468 álláshellyel több.

A tárgyhavi újonnan jelzett üres állások közül 916 Tamási, 476 Szekszárd, 227 Dombóvár, 210 Paks és 135 pedig Bonyhád térségében jelent meg.

Az új álláshelyek számának alakulása Tolna megyében, 2018. március - 2020. március



Az újonnan bejelentett támogatott álláslehetőségek száma 1.810 volt, mely 1.647-tel több az előző havi bejelentéshez képest. A támogatott állások 89,2%-a (1.614 álláshely) érkezett valamely közfoglalkoztatási programhoz, a tárgyévi új programok döntő többsége március hónapban indult el.

Márciusban a bejelentett állások közül 154 álláshelyhez a foglalkoztatók **nem igényeltek állami támogatást**, ez az előző havinál 77 álláshellyel, az egy évvel korábbinál pedig (18) álláshellyel kevesebb. A nem támogatott munkaerőigények többsége a feldolgozóipar (66 álláshely), az építőipar (23 álláshely), a mezőgazdaság, erdőgazdálkodás, halászat (16 álláshely), a kereskedelem, gépjárműjavítás (13 álláshely), míg a többi nemzetgazdasági ágból 10 fő alatti igény-bejelentések érkeztek (összesen 36 álláshely).

Szekszárd, 2020. április 17.

Készítette: Dömötör Csilla

Településszintű munkaerő-piaci adatok 2020. március 20.

Járási Foglalkoztatási Oszt: **Bonyhád**

Település megnevezése	Lakónépesség 2019.	Nyilvántartott álláskereső fő	Foly.nyilv. >365 nap fő	Álláskeresői ellátásban részesülő	Szociális ellátásban részesülő	25 év alatti fő	50 éves és idősebb fő	Pályakezdő fő	Legfeljebb 8 általános fő	Gazdaságilag aktív népesség (becsült) 2019-re	Mutató '2019 ¹	Munkavállalói korú népesség 2018. (fő)	Relatív mutató ² (%)	Arányszám ³
Aparhant	971	26	5	5	11	2	3	6	5	421	6,2	665	3,9	0,9
Bátaapáti	377	26	5	9	7	3	9	17	18	163	15,9	295	8,8	2,1
Bonyhád	12837	309	45	100	86	36	78	66	64	5672	5,4	8483	3,6	0,8
Bonyhádvarasd	409	16	1	7	0	1	4	3	1	169	9,5	296	5,4	1,3
Cikó	815	23	6	3	7	1	9	7	9	341	6,8	618	3,7	0,9
Felsónána	595	24	2	5	12	1	11	8	7	275	8,7	442	5,4	1,3
Grábóc	155	12	0	6	0	4	2	9	8	57	21,1	119	10,1	2,4
Györe	657	14	0	7	4	1	3	5	3	252	5,5	449	3,1	0,7
Izmény	437	17	0	2	7	1	3	8	9	187	9,1	341	5,0	1,2
Kakasd	1621	51	5	25	10	3	15	6	5	694	7,3	1174	4,3	1,0
Kéty	710	19	0	8	1	4	2	3	4	311	6,1	482	3,9	0,9
Kisdorog	700	30	7	12	9	4	8	12	6	322	9,3	492	6,1	1,4
Kismányok	304	14	4	2	5	3	2	5	4	130	10,8	234	6,0	1,4
Kisvejeke	363	20	8	2	10	1	6	13	12	162	12,3	267	7,5	1,7
Lengyel	473	26	7	9	14	0	7	13	11	222	11,7	363	7,2	1,7
Mórágypályafő	709	32	10	11	12	5	11	14	11	247	12,9	493	6,5	1,5
Mócsény	358	12	2	7	1	2	3	3	3	138	8,7	223	5,4	1,3
Mucsfa	298	7	0	1	2	1	2	3	2	152	4,6	271	2,6	0,6
Murga	57	5	2	1	2	1	0	3	3	22	22,4	43	11,6	2,7
Nagymányok	2207	59	11	22	11	10	13	16	13	873	6,8	1488	4,0	0,9
Nagyvejeke	149	0	0	0	0	0	0	0	0	68	0,0	99	0,0	0,0
Tevel	1305	49	7	11	14	8	7	21	17	630	7,8	913	5,4	1,3
Váralja	817	41	5	8	14	3	10	21	19	285	14,4	566	7,2	1,7
Závod	266	9	2	4	1	0	2	3	1	107	8,4	191	4,7	1,1
Zomba	1926	38	7	9	16	2	12	14	17	988	3,8	1375	2,8	0,6
Összesen	29 516	879	141	276	256	97	222	279	252	12890	6,8	20 382	4,3	1,0

¹ Regisztráltak száma / a gazdaságilag aktív népesség becsült száma.

² Nyilvántartott álláskeresők a munkavállalói korú (15-64 éves) népesség %-ában.

³ A relatív mutatónak az országos relatív mutatóhoz viszonyított aránya.

Településszintű munkaerő-piaci adatok 2020. március 20.

Járási Foglalkoztatási Oszt: **Dombóvár**

Település megnevezése	Lakónépesség 2019.	Nyilvántartott álláskereső fő	Foly.nyilv. >365 nap fő	Álláskeresői ellátásban részesülő	Szociális ellátásban részesülő	25 év alatti fő	50 éves és idősebb fő	Pályakezdő fő	Legfeljebb 8 általános fő	Gazdaságilag aktív népesség (becsült) 2019-re	Mutató '2019' ¹	Munkavállalói korú népesség 2018. (fő)	Relatív mutató ² (%)	Arány-szám ³
Attala	744	36	7	8	18	4	11	14	13	314	11,5	540	6,7	1,6
Csibrák	274	16	2	2	8	0	4	8	7	117	13,7	219	7,3	1,7
Csikóstótság	785	36	4	10	13	5	11	10	6	335	10,8	577	6,2	1,5
Dalmand	1180	74	16	24	28	14	19	33	22	559	13,2	793	9,3	2,2
Dombóvár	18019	707	135	198	205	78	188	249	214	8193	8,6	12212	5,8	1,4
Döbrököz	1922	137	31	32	68	15	37	76	59	732	18,7	1287	10,6	2,5
Gyulaj	939	71	8	16	31	11	13	56	43	290	24,4	599	11,9	2,8
Jágónak	233	20	6	6	8	2	8	13	7	86	23,3	167	12,0	2,8
Kapospula	858	35	4	13	11	4	12	13	12	365	9,6	564	6,2	1,4
Kaposszekcső	1457	55	5	21	14	4	12	17	16	669	8,2	977	5,6	1,3
Kocsola	1236	131	28	29	47	19	36	83	58	469	28,0	833	15,7	3,7
Kurd	1021	52	9	17	20	9	14	30	28	479	10,9	792	6,6	1,5
Lápaő	136	11	1	5	2	4	2	8	6	60	18,3	108	10,2	2,4
Nak	512	36	8	6	12	3	9	24	17	190	18,9	358	10,1	2,3
Szakcs	774	39	5	13	11	7	14	27	17	269	14,5	551	7,1	1,7
Várong	129	13	2	8	3	1	5	11	8	56	23,2	108	12,0	2,8
Összesen	30 219	1 469	271	408	499	180	395	672	533	13182	11,1	20685	7,1	1,7

¹ Regisztráltak száma / a gazdaságilag aktív népesség becsült száma.

² Nyilvántartott álláskereső a munkavállalói korú (15-64 éves) népesség %-ában.

³ A relatív mutató az országos relatív mutatóhoz viszonyított aránya.

Településszintű munkaerő-piaci adatok 2020. március 20.

Járási Foglalkoztatási Oszt: **Paks**

Település megnevezése	Lakónépesség 2019.	Nyilvántartott álláskereső fő	Foly.nyilv. >365 nap fő	Álláskeresői ellátásban részesülő	Szociális ellátásban részesülő	25 év alatti fő	50 éves és idősebb fő	Pályakezdő fő	Legfeljebb 8 általános fő	Gazdaságilag aktív népesség (becsült) 2019-re	Mutató '2019 ¹	Munkavállalói korú népesség 2018. (fő)	Relatív mutató ² (%)	Arány-szám ³
Bikács	411	18	6	6	11	3	5	9	8	194	9,3	304	5,9	1,4
Bölcske	2643	83	27	16	54	11	18	45	39	1154	7,2	1836	4,5	1,1
Dunaföldvár	8443	218	74	44	109	30	77	105	91	3858	5,7	5650	3,9	0,9
Dunaszentgyörgy	2515	49	18	8	20	2	16	25	19	1154	4,2	1699	2,9	0,7
Gerjen	1201	44	10	14	16	9	10	17	14	561	7,8	843	5,2	1,2
Györköny	938	23	6	4	7	4	4	7	7	394	5,8	630	3,7	0,9
Kajdacs	1158	52	13	12	26	5	18	29	20	521	10,0	813	6,4	1,5
Madocsa	1863	23	4	3	8	3	10	9	9	786	2,9	1288	1,8	0,4
Nagydorog	2506	94	24	18	52	21	24	55	49	1152	8,2	1808	5,2	1,2
Németkér	1722	63	16	10	28	8	13	31	28	794	7,9	1181	5,3	1,2
Paks	18623	363	89	75	174	39	88	148	146	9720	3,7	12763	2,8	0,7
Pálfa	1483	61	18	14	35	10	27	38	38	619	9,9	1076	5,7	1,3
Pusztahencse	931	62	20	7	35	3	21	45	40	411	15,1	727	8,5	2,0
Sárszentlőrinc	965	60	15	4	35	6	18	43	42	406	14,8	726	8,3	1,9
Tengelic	2164	66	20	17	23	11	20	26	22	904	7,3	1467	4,5	1,0
Összesen:	47 566	1 279	360	252	633	165	369	632	572	22628	5,7	32811	3,9	0,9

¹ Regisztráltak száma / a gazdaságilag aktív népesség becsült száma.

² Nyilvántartott álláskereső a munkavállalói korú (15-64 éves) népesség %-ában.

³ A relatív mutatónak az országos relatív mutatóhoz viszonyított aránya.

Településszintű munkaerő-piaci adatok 2020. március 20.

Járási Foglalkoztatási Oszt: Tamási

Település megnevezése	Lakónépesség 2019.	Nyilvántartott álláskereső fő	Foly.nyilv. >365 nap fő	Álláskeresői ellátásban részesülő	Szociális ellátásban részesülő	25 év alatti fő	50 éves és idősebb fő	Pályakezdő fő	Legfeljebb 8 általános fő	Gazdaságilag aktív népesség (becsült) 2019-re	Mutató '2019 ¹	Munkavállalói korú népesség 2018. (fő)	Relatív mutató ² (%)	Arány-szám ³
Belecska	353	6	1	1	3	2	0	1	0	147	4,1	253	2,4	0,6
Diósbereány	305	7	2	3	2	0	3	4	4	107	6,5	225	3,1	0,7
Dúzs	231	12	2	8	3	1	5	7	7	91	13,2	171	7,0	1,6
Értény	763	63	6	18	32	7	20	47	51	270	23,4	481	13,1	3,1
Felsőnyék	974	31	5	17	9	2	13	14	11	402	7,7	691	4,5	1,0
Fürged	692	29	0	8	12	1	9	18	12	249	11,7	471	6,2	1,4
Gyönk	1853	30	7	12	8	0	12	15	21	686	4,4	1105	2,7	0,6
Högyész	2761	70	20	31	19	4	34	26	26	1057	6,6	1758	4,0	0,9
Iregszemcse	2544	84	24	19	42	10	29	44	48	1022	8,2	1779	4,7	1,1
Kalaznó	125	2	1	1	1	0	1	1	2	49	4,1	90	2,2	0,5
Keszőhidegkút	174	2	0	0	1	0	2	1	3	76	2,6	133	1,5	0,4
Kisszékely	257	12	3	6	1	1	6	5	4	94	12,8	192	6,3	1,5
Koppányszántó	272	19	5	8	4	1	9	12	15	107	17,8	215	8,8	2,1
Magyarkeszi	1097	66	19	21	26	7	26	38	34	507	13,0	788	8,4	2,0
Miszla	248	19	5	5	9	0	12	10	11	79	24,2	185	10,3	2,4
Mucsi	407	30	10	6	10	2	10	21	20	173	17,3	317	9,5	2,2
Nagykónyi	1042	48	12	17	16	5	19	38	29	421	11,4	735	6,5	1,5
Nagyszékely	387	16	6	6	4	1	8	11	11	128	12,5	280	5,7	1,3
Nagyszokoly	885	47	4	13	24	5	13	33	33	305	15,4	588	8,0	1,9
Ozora	1574	73	13	23	18	8	26	46	33	560	13,0	1098	6,6	1,6
Pári	610	22	2	6	9	2	7	11	15	237	9,3	454	4,8	1,1
Pincehely	2124	56	8	28	10	9	19	29	25	849	6,6	1434	3,9	0,9
Regöly	1078	22	2	16	2	2	5	10	6	493	4,5	766	2,9	0,7
Simontornya	3839	104	22	46	29	7	31	55	50	1670	6,2	2602	4,0	0,9
Szakadát	199	7	3	4	1	0	4	3	4	66	10,6	125	5,6	1,3
Szakály	1305	26	5	12	7	2	11	11	10	526	4,9	860	3,0	0,7
Szárazd	254	7	0	2	3	0	2	4	3	82	8,5	164	4,3	1,0
Tamási	7906	180	31	64	56	14	61	68	76	3504	5,1	5367	3,4	0,8
Tolnanémedi	1026	24	7	7	9	1	11	10	13	376	6,4	669	3,6	0,8
Udvari	319	18	3	8	7	4	11	13	13	108	16,7	217	8,3	1,9
Újireg	273	7	2	1	5	0	3	3	3	103	6,8	173	4,0	0,9
Varsád	337	17	5	6	4	1	5	9	5	127	13,4	255	6,7	1,6
Összesen:	36 214	1 156	235	423	386	99	427	618	598	14670	7,9	24641	4,7	1,1

¹ Regisztráltak száma / a gazdaságilag aktív népesség becslött száma.

² Nyilvántartott álláskereső a munkavállalói korú (15-64 éves) népesség %-ában.

³ A relatív mutató az országos relatív mutatóhoz viszonyított aránya.

Településszintű munkaerő-piaci adatok 2020. március 20.

Járási Foglalkoztatási Oszt: Szekszárd

Település megnevezése	Lakónépesség 2019.	Nyilvántartott álláskereső fő	Foly.nyilv. >365 nap fő	Álláskeresői ellátásban részesülő	Szociális ellátásban részesülő	25 év alatti fő	50 éves és idősebb fő	Pályakezdő fő	Legfeljebb 8 általános fő	Gazdaságilag aktív népesség (becsült) 2019-re	Mutató '2019 ¹	Munkavállalói korú népesség 2018. (fő)	Relatív mutató ² (%)	Arány-szám ³
Alsónána	667	41	7	17	13	8	11	12	8	294	14,0	478	8,6	2,0
Alsónyék	706	34	15	7	13	5	15	23	22	293	11,6	515	6,6	1,5
Báta	1500	78	34	8	45	10	23	46	44	655	11,9	1041	7,5	1,7
Bátaszék	6072	176	38	44	70	16	63	73	74	2775	6,3	4271	4,1	1,0
Decs	3728	177	34	30	86	17	44	103	113	1627	10,9	2625	6,7	1,6
Harc	827	28	8	8	8	1	15	7	9	410	6,8	613	4,6	1,1
Kistormás	292	23	6	6	4	4	7	13	9	141	16,3	235	9,8	2,3
Kölesd	1500	55	16	10	20	7	20	34	32	553	10,0	998	5,5	1,3
Medina	777	42	8	10	18	3	11	26	26	523	8,0	543	7,7	1,8
Ócsény	2271	79	19	25	19	7	21	36	36	1068	7,4	1697	4,7	1,1
Pörboly	527	14	5	5	5	1	6	6	5	222	6,3	374	3,7	0,9
Sárpilis	683	49	16	9	29	8	17	34	29	275	17,8	443	11,1	2,6
Sióagárd	1172	18	4	5	6	0	7	5	7	543	3,3	817	2,2	0,5
Szálka	550	16	2	4	9	0	4	5	6	275	5,8	432	3,7	0,9
Szedres	2081	76	19	14	30	10	21	38	40	1059	7,2	1524	5,0	1,2
Szekszárd	31795	810	166	180	289	80	226	288	296	15856	5,1	21362	3,8	0,9
Várdomb	1073	28	5	5	6	1	10	7	6	551	5,1	840	3,3	0,8
Összesen:	56 221	1 744	402	387	670	178	521	756	762	27119	6,4	38808	4,5	1,0

¹ Regisztráltak száma / a gazdaságilag aktív népesség becslés száma.

² Nyilvántartott álláskereső a munkavállalói korú (15-64 éves) népesség %-ában.

³ A relatív mutató az ország relatív mutatóhoz viszonyított aránya.

Településszintű munkaerő-piaci adatok 2020. március 20.

Munkaerő-piaci Pont: Tolna

Település megnevezése	Lakónépesség 2019.	Nyilvántartott álláskereső fő	Foly.nyilv. >365 nap fő	Álláskeresői ellátásban részesülő	Szociális ellátásban részesülő	25 év alatti fő	50 éves és idősebb fő	Pályakezdő fő	Legfeljebb 8 általános fő	Gazdaságilag aktív népesség (becsült) 2019-re	Mutató '2019 ¹	Munkavállalói korú népesség 2018. (fő)	Relatív mutató ² (%)	Arány-szám ³
Bogyiszló	2068	78	18	19	34	10	20	36	52	856	9,1	1455	5,4	1,3
Fadd	3986	151	34	37	63	16	43	80	73	1591	9,5	2756	5,5	1,3
Fácánkert	620	22	1	11	6	2	6	7	11	291	7,5	466	4,7	1,1
Tolna	11053	373	104	85	150	34	115	171	167	4687	8,0	7474	5,0	1,2
Összesen:	17727	624	157	152	253	62	184	294	303	7425	8,4	12151	5,1	1,2

¹ Regisztráltak száma / a gazdaságilag aktív népesség becsült száma.

² Nyilvántartott álláskereső a munkavállalói korú (15-64 éves) népesség %-ában.

³ A relatív mutató az országos relatív mutatóhoz viszonyított aránya.

Megye - Ország összesen

Település megnevezése	Lakónépesség 2019.	Nyilvántartott álláskereső fő	Foly.nyilv. >365 nap fő	Álláskeresői ellátásban részesülő	Szociális ellátásban részesülő	25 év alatti fő	50 éves és idősebb fő	Pályakezdő fő	Legfeljebb 8 általános fő	Gazdaságilag aktív népesség (becsült) 2019-re	Mutató '2019 ¹	Munkavállalói korú népesség 2018. (fő)	Relatív mutató ² (%)	Arány-szám ³
Tolna megye:	217 463	7 151	1 566	1 898	2 697	781	2 118	3 251	3 020	97 913	7,3	149 478	4,8	1,1
Ország össz. :	9 772 756	281 273	72 098	82 466	106 909	28 580	92 632	122 046	113 269	4 671 856	6,0	6 561 852	4,3	1,0

¹ Regisztráltak száma / a gazdaságilag aktív népesség becsült száma.

² Nyilvántartott álláskereső a munkavállalói korú (15-64 éves) népesség %-ában.

³ A relatív mutató az országos relatív mutatóhoz viszonyított aránya.



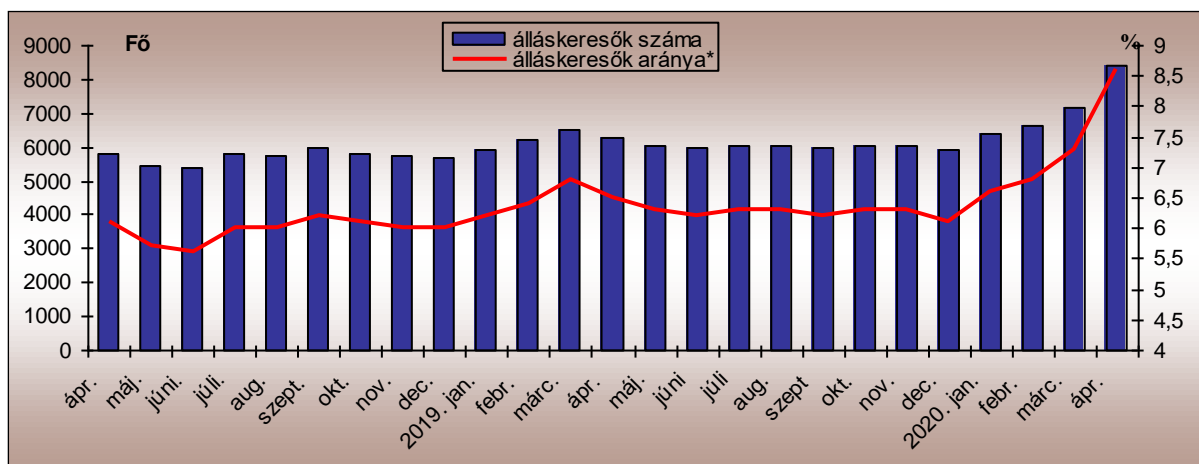
TOLNA MEGYEI KORMÁNYHIVATAL

A MUNKAERŐ-PIACI HELYZET ALAKULÁSA TOLNA MEGYÉBEN – 2020. ÁPRILIS

Nyilvántartott álláskeresők száma és aránya

2020. április 20-án a Tolna Megyei Kormányhivatal Foglalkoztatási, Munkaügyi és Munkavédelmi Főosztályának nyilvántartásában **8.390 álláskereső** szerepelt, amely az előző hónaphoz képest 1.240 fős (17,3%-os) növekedést jelentett.

A nyilvántartott álláskeresők számának alakulása Tolna megyében 2018. április–2020. április



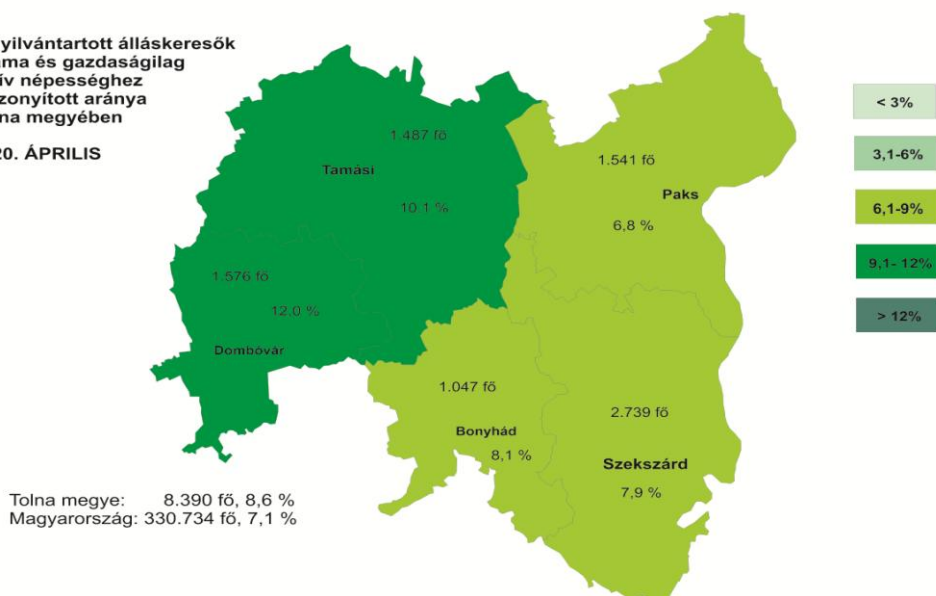
Április hónap folyamán a márciusihoz képest 316 fővel többen, 1.864-en váltak álláskeresővé Tolna megyében. A nyilvántartásból kikerülők száma 434 fővel csökkent az előző hónaphoz képest, így 626 kilépő jellemezte az áprilist.

A tárgyhavi zárónapon Tolna megyében a legnagyobb **munkaerő-kínálat** 2.739 fő a Szekszárdi térséget jellemezte. Dombóvár térségében 1.576 fő, Paks körzetében 1.541 fő regisztráltat tartottunk nyilván, míg Tamási nyilvántartásában 1.487-en szerepeltek. A legkevesebb álláskereső (1.047 fő) továbbra is a Bonyhádi Járás Foglalkoztatási Osztályának regiszterében volt.

A vizsgált hónapban a nyilvántartott álláskeresők Tolna megye gazdaságilag aktív népességének 8,6%-át tették ki, ami a március havi arányszámnál 1,3% ponttal, az előző év azonos időszaki arányszámánál pedig 2,1% ponttal több. A Tolna megyei tárgyhavi mutató a 7,1%-os országos átlagnál 1,5%-ponttal volt kedvezőtlenebb.

A nyilvántartott álláskeresők száma és gazdaságilag aktív népességhez viszonyított aránya Tolna megyében

2020. ÁPRILIS

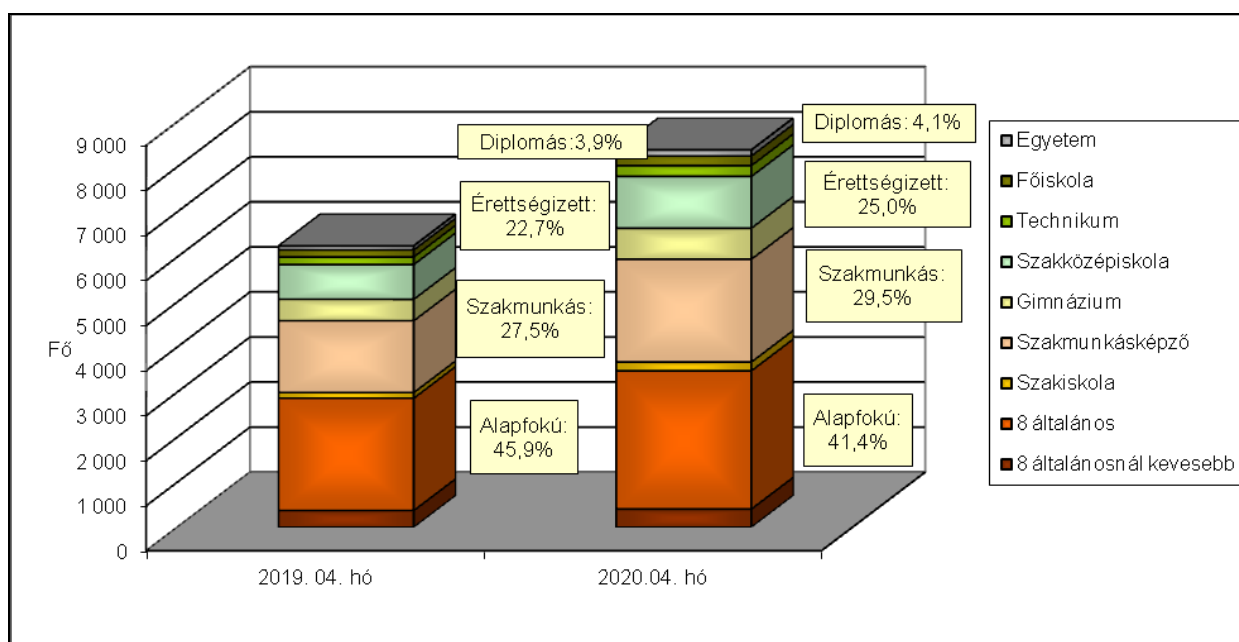


A nyilvántartott álláskeresők gazdaságilag aktív népességhez viszonyított aránya 2020. április hónapban is Dombóvár (12,0%) és Tamási (10,1%) körzetében volt a legmagasabb. Bonyhád vonzáskörzetében 8,1%-os, Szekszárd térségében pedig 7,9 % volt a ráta értéke. A legkedvezőbb ráta érték (6,8%) Paks térségében volt. Április hónapban Paks, Szekszárd és Bonyhád mutatója is kedvezőbb volt a megyei átlagnál.

A nyilvántartott álláskeresők összetétele

Az előző év azonos időszakához képest kisebb arányváltozások tapasztalhatók az álláskeresők iskolai végzettség szerinti összetételét tekintve. A legfeljebb általános iskolát végzettek aránya 4,5%-ponttal csökkent, az ennél magasabb végzettséggel rendelkezők aránya pedig növekedést mutatott: a szakmunkásoké 2,0%-ponttal, az érettségi bizonyítvánnyal rendelkezők aránya 2,3%-ponttal a diplomások aránya pedig 0,2%-ponttal nőtt.

Az álláskeresők iskolai végzettség szerinti összetétele Tolna megyében



A legnagyobb hányadot változatlanul a legfeljebb 8 általános iskolai osztályt végzettek jelentik, arányuk: 41,4%. Az iskolai végzettség az a tényező, ami az álláskeresőkhöz elhelyezkedési esélyeit leginkább befolyásolja. Érettségivel az álláskeresőkhöz 25,0%-a, szakmunkás végzettséggel 29,5%-uk, diplomával 4,1%-uk rendelkezett.

Néhány, a Tolna megyei álláskeresőkhöz összetételét jellemző adat

Jellemző	2020.április		2020.március		2019. április	
	Létszám	Arány	Létszám	Arány	Létszám	Arány
Összes álláskereső	8 390	100,0%	7 150	100,0%	6 248	100,0%
Férfi	4 025	48,0%	3 436	48,1%	3 054	48,9%
Nő	4 365	52,0%	3 714	51,9%	3 194	51,1%
Legfeljebb 25 éves	1 367	16,3%	1 175	16,4%	1 107	17,7%
26 -35 éves	1 882	22,4%	1 508	21,1%	1 325	21,2%
36 - 50 éves	2 882	34,4%	2 399	33,6%	2 022	32,4%
50 év feletti	2 259	26,9%	2 068	28,9%	1 794	28,7%
Pályakezdő	674	8,0%	653	9,1%	630	10,1%
Álláskeresőkhöz támogatásban részesülő	2 473	29,5%	1 888	26,4%	1 470	23,5%
Szociális ellátásban részesülő	1 656	19,7%	1 688	23,6%	1 626	26,0%
Ellátásban nem részesülő	4 261	50,8%	3 574	50,0%	3 152	50,4%
Több, mint 12 hónapja folyamatosan nyilvántartott	1 615	19,2%	1 560	21,8%	1 400	22,4%

Pályakezdők

Április folyamán az előző havihoz képest 58 fővel csökkent a **pályakezdő álláskeresőkhöz beáramlása** a foglalkoztatási osztályokra. A tárgy hónapban 66 pályakezdő került be a regisztrációba, ami 27 fővel alacsonyabb az előző év azonos időszak létszámánál. A belépők között ezúttal az érettségizettek szerepeltek a legnagyobb, 39,4%-os arányban, majd a legfeljebb 8 osztályt végzettek 36,4%, a szakképzéssel rendelkezők 15,2%, a diplomások pedig 9,0%-os arányban. A kilépők száma az előző hónaphoz képest 92 fővel csökkent, így a tárgy hónapban 42 pályakezdő került ki a regisztrációból.

Az áprilisi zárónapon **674 pályakezdő** szerepelt a regiszterünkben, mely az előző havi létszámhoz képest 21 fővel, az előző évi azonos időszak létszámánál pedig (630 fő) 44 fővel volt több. Arányuk az összes nyilvántartott álláskeresőkhöz belül 8,0% volt, ami az előző havinál 1,1%-ponttal kevesebb, az egy évvel korábbi arányszámnál pedig 2,1%-ponttal kevesebb.

Álláskeresőkhöz ellátások

A 2020. április 20-i állapot szerint a Tolna megyében nyilvántartott álláskeresőkhöz közül 2.473 fő volt jogosult **álláskeresőkhöz ellátásra** (álláskeresőkhöz járadék, illetve álláskeresőkhöz segély), ami 585 fővel magasabb az előző havi létszámánál, és 1.003 fővel magasabb a 2019. azonos időszak adatánál.

Áprilisban az **álláskeresőkhöz járadékban részesülők** száma 1.949 fő volt, mely az előző havihoz képest 561 fős növekedést jelent, arányuk az összes álláskeresőkhöz viszonyítottan 23,2%-ot tett ki. Az **álláskeresőkhöz segélyre jogosultak** a tárgy hónapban 524-en voltak, létszámuk 24 fővel volt több az előző hónaphoz képest, arányuk 6,2%-os volt.

Foglalkoztatást helyettesítő támogatásra 1.644 fő volt jogosult áprilisban. A szociális típusú ellátásban részesülő nyilvántartott álláskeresők száma a márciusi létszámhoz viszonyítva 34 fővel csökkent, arányuk 19,6%-ot tett ki a tárgyidőszakban.

Tartós és hátrányos helyzetű álláskeresők

A tartós, több mint egy éve, megszakítás nélkül a nyilvántartásban szereplő álláskeresők száma az előző hónaphoz viszonyítva 55 fővel növekedett, az előző év azonos időszakához viszonyítva pedig 215 fős növekedést jelent. Az 1.615 tartósan állás nélküli az összes álláskeresőhöz viszonyítva 19,2 %-os arányban szerepelt 2020. áprilisban, ami az egy évvel korábbi arányszámnál (22,4%), 3,2%-ponttal alacsonyabb. A vizsgált csoportba tartozó álláskeresők körében 53,3%-ot tett ki a legfeljebb 8 általános iskolát végzettek aránya, az 50 év felettek aránya 53,1% volt. A „tartós munkanélküliek” 42,9%-a foglalkoztatást helyettesítő támogatásban részesült a járási hivataltól.

A munkaerőpiacon leginkább hátránnyal küzdő célcsoportok aránya az álláskeresők körében Tolna megye foglalkoztatási körzeteiben

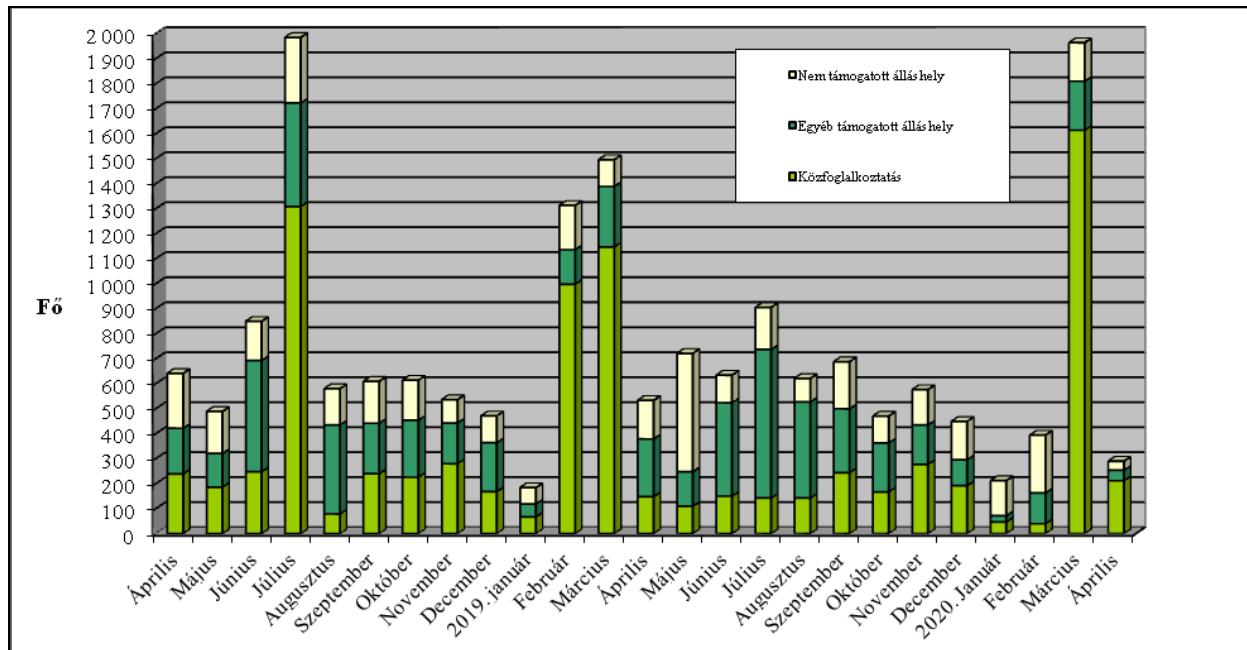
Járás Foglalkoztatási Osztály	Legfeljebb általános iskolát végzettek	50 év felettek	Több mint 12 hónapja folyamatosan regisztráltak	Szociális ellátásban részesülők (EGYT, FHT)	Pályakezdők
aránya a nyilvántartott álláskeresők körében, 2020. április					
Bonyhádi	28,1%	22,5%	14,7%	11,6%	8,2%
Dombóvári	39,5%	27,0%	17,3%	19,4%	6,6%
Paksi	44,3%	25,5%	23,8%	26,5%	10,1%
Tamási	48,4%	31,3%	16,5%	16,1%	6,6%
Szekszárdi	42,2%	26,9%	21,1%	21,2%	8,4%
Tolna megye	41,4%	26,9%	19,2%	19,7%	8,0%
Magyarország	39,2%	30,7%	22,6%	20,6%	7,2%

Munkaerőigények alakulása

Március és április között a munkáltatók Tolna megyében 290 főre vonatkozó új munkaerőigényt jelentettek be a Foglalkoztatási Osztályokon, ez az előző havi bejelentéshez viszonyítva 1.674-gyel kevesebb, az egy évvel korábbi bejelentéshez képest is 243 álláshellyel kevesebb.

A tárgyhavi újonnan jelzett üres állások közül 164 Dombóvár, 46 Tamási, 36 Szekszárd, 33 Paks, 11 pedig Bonyhád térségében jelent meg.

Az új álláshelyek számának alakulása Tolna megyében, 2018. április - 2020. április



Az újonnan bejelentett támogatott álláslehetőségek száma 254 volt, mely 1.556-tal kevesebb az előző havi bejelentéshez képest. A támogatott állások 83,5%-a (212 állás-hely) érkezett valamely közfoglalkoztatási programhoz, a tárgyévi új programok döntő többsége március hónapban indult el.

Áprilisban a bejelentett állások közül 36 állás-helyhez a foglalkoztatók nem igényeltek állami támogatást, ez az előző havinál és az egy évvel korábbinál is egyaránt 118 állás-hellyel kevesebb. A nem támogatott munkaerőigények többsége a kereskedelem, gépjárműjavítás (8 állás-hely), a mezőgazdaság, erdőgazdálkodás, halászat (6 állás-hely), feldolgozóipar (5 állás-hely), az építőipar (4 állás-hely), a szakmai, tudományos, műszaki tevékenység (4 állás-hely), az egyéb szolgáltatás (3 állás-hely), a szállás-hely-szolgáltatás, vendéglátás (2 állás-hely), a humán-egészségügyi, szociális ellátás (2 állás-hely), az adminisztratív és szolgáltatást támogató tevékenység (1 állás-hely).

Szekszárd, 2020. május 4.

Készítette: Dömötör Csilla

Településszintű munkaerő-piaci adatok

2020. április 20.

Járási Foglalkoztatási Oszt: **Bonyhád**

Település megnevezése	Lakónépesség 2019.	Nyilvántartott álláskereső fő	Foly.nyilv. >365 nap fő	Álláskeresési ellátásban részesülő	Szociális ellátásban részesülő	25 év alatti fő	50 éves és idősebb fő	Pályakezdő fő	Legfeljebb 8 általános fő	Gazdaságilag aktív népesség (becsült) 2019-re	Mutató '2019 ¹	Munkavállalói korú népesség 2018. (fő)	Relatív mutató ² (%)	Arányszám ³
Aparhant	971	29	5	4	2	7	4	1	8	421	6,9	665	4,4	0,9
Bátaapáti	377	29	6	8	5	4	6	2	17	163	17,8	295	9,8	2,0
Bonyhád	12837	412	48	151	40	59	101	35	74	5672	7,3	8483	4,9	1,0
Bonyhádvarasd	409	14	2	7	0	0	4	0	3	169	8,3	296	4,7	0,9
Cikó	815	33	6	8	4	4	7	3	9	341	9,7	618	5,3	1,1
Felsőlána	595	23	2	6	1	9	6	6	8	275	8,4	442	5,2	1,0
Grábóc	155	8	0	1	2	0	4	0	7	57	14,1	119	6,7	1,3
Györe	657	17	0	8	3	4	3	2	5	252	6,7	449	3,8	0,8
Izmény	437	17	1	2	0	6	2	3	9	187	9,1	341	5,0	1,0
Kakasd	1621	69	7	34	2	7	18	3	8	694	9,9	1174	5,9	1,2
Kéty	710	21	0	9	3	0	7	0	3	311	6,7	482	4,4	0,9
Kisdorog	700	31	7	13	3	5	9	2	10	322	9,6	492	6,3	1,3
Kismányok	304	16	4	2	2	2	5	1	5	130	12,3	234	6,8	1,4
Kisvejeke	363	22	8	3	5	6	3	4	14	162	13,6	267	8,2	1,6
Lengyel	473	21	7	5	9	3	4	3	11	222	9,5	363	5,8	1,1
Mórágypályafő	709	34	10	14	7	5	13	3	14	247	13,7	493	6,9	1,4
Mócsény	358	11	2	6	1	1	5	0	3	138	8,0	223	4,9	1,0
Mucsfa	298	9	0	4	0	2	3	1	4	152	5,9	271	3,3	0,7
Murga	57	5	2	1	2	0	1	0	3	22	22,4	43	11,6	2,3
Nagymányok	2207	67	13	25	4	6	23	2	16	873	7,7	1488	4,5	0,9
Nagyvejeke	149	0	0	0	0	0	0	0	0	68	0,0	99	0,0	0,0
Tevel	1305	50	7	10	7	9	10	5	20	630	7,9	913	5,5	1,1
Váralja	817	43	6	9	8	10	9	6	23	285	15,1	566	7,6	1,5
Závod	266	7	2	1	1	0	1	1	1	107	6,5	191	3,7	0,7
Zomba	1926	47	8	12	10	6	14	5	16	988	4,8	1375	3,4	0,7
Összesen	29 516	1 035	153	343	121	155	262	88	291	12890	8,0	20 382	5,1	1,0

¹ Regisztráltak száma / a gazdaságilag aktív népesség becsült száma.

² Nyilvántartott álláskeresők a munkavállalói korú (15-64 éves) népesség %-ában.

³ A relatív mutatónak az országos relatív mutatóhoz viszonyított aránya.

Településszintű munkaerő-piaci adatok

2020. április 20.

Járási Foglalkoztatási Oszt: **Dombóvár**

Település megnevezése	Lakónépesség 2019.	Nyilvántartott álláskereső fő	Foly.nyilv. >365 nap fő	Álláskeresői ellátásban részesülő	Szociális ellátásban részesülő	25 év alatti fő	50 éves és idősebb fő	Pályakezdő fő	Legfeljebb 8 általános fő	Gazdaságilag aktív népesség (becsült) 2019-re	Mutató '2019' ¹	Munkavállalói korú népesség 2018. (fő)	Relatív mutató ² (%)	Arányszám ³
Attala	744	38	8	10	12	7	12	2	13	314	12,1	540	7,0	1,4
Csibrák	274	21	3	4	4	5	4	2	12	117	17,9	219	9,6	1,9
Csikóstóttós	785	37	4	11	5	9	11	4	8	335	11,1	577	6,4	1,3
Dalmand	1180	64	17	17	15	11	21	4	22	559	11,4	793	8,1	1,6
Dombóvár	18019	807	135	257	129	81	231	47	233	8193	9,9	12212	6,6	1,3
Döbrököz	1922	145	33	33	48	24	34	18	78	732	19,8	1287	11,3	2,2
Gyulaj	939	67	8	11	20	10	16	5	50	290	23,1	599	11,2	2,2
Jágónak	233	14	6	3	5	2	5	1	8	86	16,3	167	8,4	1,7
Kapospula	858	31	4	9	4	4	12	2	11	365	8,5	564	5,5	1,1
Kaposszekcső	1457	63	5	28	7	11	15	2	17	669	9,4	977	6,4	1,3
Kocsola	1236	133	28	28	32	16	49	9	76	469	28,4	833	16,0	3,2
Kurd	1021	52	9	13	11	8	15	3	29	479	10,9	792	6,6	1,3
Lápfő	136	10	1	3	1	0	5	0	7	60	16,7	108	9,3	1,8
Nak	512	25	7	7	4	2	6	2	19	190	13,2	358	7,0	1,4
Szakcs	774	42	5	13	7	5	19	2	26	269	15,6	551	7,6	1,5
Várong	129	14	2	6	2	1	6	1	10	56	24,9	108	13,0	2,6
Összesen	30 219	1 563	275	453	306	196	461	104	619	13182	11,9	20685	7,6	1,5

¹ Regisztráltak száma / a gazdaságilag aktív népesség becsült száma.

² Nyilvántartott álláskereső a munkavállalói korú (15-64 éves) népesség %-ában.

³ A relatív mutató az országos relatív mutatóhoz viszonyított aránya.

Településszintű munkaerő-piaci adatok

2020. április 20.

Járási Foglalkoztatási Oszt: **Paks**

Település megnevezése	Lakónépesség 2019.	Nyilvántartott álláskereső fő	Foly.nyilv. >365 nap fő	Álláskeresői ellátásban részesülő	Szociális ellátásban részesülő	25 év alatti fő	50 éves és idősebb fő	Pályakezdő fő	Legfeljebb 8 általános fő	Gazdaságilag aktív népesség (becsült) 2019-re	Mutató '2019 ¹	Munkavállalói korú népesség 2018. (fő)	Relatív mutató ² (%)	Arány-szám ³
Bikács	411	19	6	5	7	4	6	1	10	194	9,8	304	6,3	1,2
Bölcske	2643	83	27	18	34	20	15	15	45	1154	7,2	1836	4,5	0,9
Dunaföldvár	8443	286	78	88	79	36	102	23	122	3858	7,4	5650	5,1	1,0
Dunaszentgyörgy	2515	62	18	17	13	11	11	9	29	1154	5,4	1699	3,6	0,7
Gerjen	1201	54	11	17	10	8	17	7	21	561	9,6	843	6,4	1,3
Györköny	938	31	6	6	5	3	8	2	8	394	7,9	630	4,9	1,0
Kajdacs	1158	48	14	11	14	12	12	6	27	521	9,2	813	5,9	1,2
Madocsa	1863	38	4	16	6	4	13	2	10	786	4,8	1288	3,0	0,6
Nagydorog	2506	100	25	23	34	15	33	10	51	1152	8,7	1808	5,5	1,1
Németkér	1722	79	17	14	20	10	20	4	34	794	9,9	1181	6,7	1,3
Paks	18623	482	92	137	106	86	107	49	176	9720	5,0	12763	3,8	0,7
Pálfa	1483	66	17	14	24	12	29	8	41	619	10,7	1076	6,1	1,2
Pusztahencse	931	73	22	14	23	14	15	11	48	411	17,8	727	10,0	2,0
Sárszentlőrinc	965	60	12	11	22	9	20	5	37	406	14,8	726	8,3	1,6
Tengelic	2164	79	21	22	16	11	28	7	30	904	8,7	1467	5,4	1,1
Összesen:	47 566	1 560	370	413	413	255	436	159	689	22628	6,9	32811	4,8	0,9

¹ Regisztráltak száma / a gazdaságilag aktív népesség becsült száma.

² Nyilvántartott álláskereső a munkavállalói korú (15-64 éves) népesség %-ában.

³ A relatív mutatónak az országos relatív mutatóhoz viszonyított aránya.

Településszintű munkaerő-piaci adatok

2020. április 20.

Járási Foglalkoztatási Oszt: Tamási

Település megnevezése	Lakónépesség 2019.	Nyilvántartott álláskereső fő	Foly.nyilv. >365 nap fő	Álláskeresői ellátásban részesülő	Szociális ellátásban részesülő	25 év alatti fő	50 éves és idősebb fő	Pályakezdő fő	Legfeljebb 8 általános fő	Gazdaságilag aktív népesség (becsült) 2019-re	Mutató '2019 ¹	Munkavállalói korú népesség 2018. (fő)	Relatív mutató ² (%)	Arány-szám ³
Belecska	353	8	1	1	1	2	2	0	2	147	5,5	253	3,2	0,6
Diószberény	305	8	3	2	2	1	4	1	3	107	7,5	225	3,6	0,7
Dúzs	231	14	3	6	1	3	5	1	8	91	15,4	171	8,2	1,6
Értény	763	65	8	10	21	13	23	4	48	270	24,1	481	13,5	2,7
Felsőnyék	974	31	5	16	5	4	14	1	14	402	7,7	691	4,5	0,9
Fürged	692	35	0	13	9	6	10	2	22	249	14,1	471	7,4	1,5
Gyönk	1853	34	7	10	4	6	8	4	19	686	5,0	1105	3,1	0,6
Högyész	2761	99	20	44	14	10	42	5	32	1057	9,4	1758	5,6	1,1
Iregszemcse	2544	102	24	28	23	17	30	10	43	1022	10,0	1779	5,7	1,1
Kalaznó	125	4	1	1	1	0	2	0	1	49	8,1	90	4,4	0,9
Keszőhidegkút	174	6	0	3	0	2	3	1	5	76	7,9	133	4,5	0,9
Kisszékely	257	13	3	5	3	1	5	1	5	94	13,9	192	6,8	1,3
Koppányszántó	272	21	5	8	2	2	9	1	14	107	19,6	215	9,8	1,9
Magyarkeszi	1097	67	20	23	17	6	30	4	31	507	13,2	788	8,5	1,7
Miszla	248	16	5	5	5	1	9	1	9	79	20,4	185	8,6	1,7
Mucsi	407	31	9	7	9	0	11	0	21	173	17,9	317	9,8	1,9
Nagykónyi	1042	65	13	27	10	8	22	5	49	421	15,4	735	8,8	1,8
Nagyszékely	387	17	6	7	2	2	8	2	12	128	13,3	280	6,1	1,2
Nagyszokoly	885	62	4	14	16	9	15	6	38	305	20,4	588	10,5	2,1
Ozora	1574	99	14	32	7	12	34	9	56	560	17,7	1098	9,0	1,8
Pári	610	29	2	6	5	5	8	2	15	237	12,2	454	6,4	1,3
Pincehely	2124	80	9	31	6	7	28	4	33	849	9,4	1434	5,6	1,1
Regöly	1078	32	2	16	1	2	9	1	16	493	6,5	766	4,2	0,8
Simontornya	3839	129	22	58	22	9	40	5	61	1670	7,7	2602	5,0	1,0
Szakadát	199	8	4	4	1	1	4	0	4	66	12,1	125	6,4	1,3
Szakály	1305	38	5	14	5	4	14	2	13	526	7,2	860	4,4	0,9
Szárazd	254	8	0	0	1	3	1	3	4	82	9,7	164	4,9	1,0
Tamási	7906	277	32	114	28	38	84	18	94	3504	7,9	5367	5,2	1,0
Tolnanémedi	1026	34	6	16	7	5	11	3	19	376	9,0	669	5,1	1,0
Udvari	319	25	4	13	4	5	15	2	15	108	23,2	217	11,5	2,3
Újireg	273	11	2	2	4	2	4	1	5	103	10,7	173	6,4	1,3
Varsád	337	19	5	8	4	1	6	0	10	127	15,0	255	7,5	1,5
Összesen:	36 214	1 487	244	544	240	187	510	99	721	14670	10,1	24641	6,0	1,2

¹ Regisztráltak száma / a gazdaságilag aktív népesség becslés száma.

² Nyilvántartott álláskereső a munkavállalói korú (15-64 éves) népesség %-ában.

³ A relatív mutató az országos relatív mutatóhoz viszonyított aránya.

Településszintű munkaerő-piaci adatok 2020. április 20.

Járási Foglalkoztatási Oszt: Szekszárd

Település megnevezése	Lakónépesség 2019.	Nyilvántartott álláskereső fő	Foly.nyilv. >365 nap fő	Álláskeresői ellátásban részesülő	Szociális ellátásban részesülő	25 év alatti fő	50 éves és idősebb fő	Pályakezdő fő	Legfeljebb 8 általános fő	Gazdaságilag aktív népesség (becsült) 2019-re	Mutató '2019 ¹	Munkavállalói korú népesség 2018. (fő)	Relatív mutató ² (%)	Arány-szám ³
Alsónána	667	47	7	19	10	6	20	1	14	294	16,0	478	9,8	2,0
Alsónyék	706	33	15	8	8	3	16	3	24	293	11,3	515	6,4	1,3
Báta	1500	85	34	17	30	13	33	3	45	655	13,0	1041	8,2	1,6
Bátaszék	6072	194	41	60	43	27	64	18	78	2775	7,0	4271	4,5	0,9
Decs	3728	186	36	37	57	31	50	19	102	1627	11,4	2625	7,1	1,4
Harc	827	29	10	5	2	5	12	4	8	410	7,1	613	4,7	0,9
Kistormás	292	25	6	6	3	1	11	0	13	141	17,8	235	10,6	2,1
Kölesd	1500	66	18	17	15	8	25	4	39	553	11,9	998	6,6	1,3
Medina	777	45	7	10	11	6	8	5	27	523	8,6	543	8,3	1,6
Ócsény	2271	80	19	27	11	9	25	5	35	1068	7,5	1697	4,7	0,9
Pörböly	527	18	5	6	3	3	6	1	7	222	8,1	374	4,8	1,0
Sárpilis	683	51	16	8	23	8	21	5	33	275	18,5	443	11,5	2,3
Sióagárd	1172	24	4	9	3	3	6	2	7	543	4,4	817	2,9	0,6
Szálka	550	20	2	7	5	5	3	2	7	275	7,3	432	4,6	0,9
Szedres	2081	84	19	13	18	10	28	4	43	1059	7,9	1524	5,5	1,1
Szekszárd	31795	979	171	264	179	133	266	78	319	15856	6,2	21362	4,6	0,9
Várdomb	1073	34	5	10	1	4	6	5	9	551	6,2	840	4,0	0,8
Összesen:	56 221	2 000	415	523	422	275	600	159	810	27119	7,4	38808	5,2	1,0

¹ Regisztráltak száma / a gazdaságilag aktív népesség becsült száma.

² Nyilvántartott álláskereső a munkavállalói korú (15-64 éves) népesség %-ában.

³ A relatív mutató az országos relatív mutatóhoz viszonyított aránya.

Településszintű munkaerő-piaci adatok

2020. április 20.

Munkaerő-piaci Pont: Tolna

Település megnevezése	Lakónépesség 2019.	Nyilvántartott álláskereső fő	Foly.nyilv. >365 nap fő	Álláskeresői ellátásban részesülő	Szociális ellátásban részesülő	25 év alatti fő	50 éves és idősebb fő	Pályakezdő fő	Legfeljebb 8 általános fő	Gazdaságilag aktív népesség (becsült) 2019-re	Mutató '2019' ¹	Munkavállalói korú népesség 2018. (fő)	Relatív mutató ² (%)	Arány-szám ³
Bogyiszló	2068	92	19	22	23	13	30	6	45	856	10,7	1455	6,3	1,3
Fadd	3986	183	33	44	42	25	50	14	96	1591	11,5	2756	6,6	1,3
Fácánkert	620	24	1	6	2	3	4	1	11	291	8,2	466	5,2	1,0
Tolna	11053	438	112	111	92	57	113	45	189	4687	9,3	7474	5,9	1,2
Összesen:	17727	737	165	183	159	98	197	66	341	7425	9,9	12151	6,1	1,2

¹ Regisztráltak száma / a gazdaságilag aktív népesség becsült száma.

² Nyilvántartott álláskereső a munkavállalói korú (15-64 éves) népesség %-ában.

³ A relatív mutató az országos relatív mutatóhoz viszonyított aránya.

Megye - Ország összesen

Település megnevezése	Lakónépesség 2019.	Nyilvántartott álláskereső fő	Foly.nyilv. >365 nap fő	Álláskeresői ellátásban részesülő	Szociális ellátásban részesülő	25 év alatti fő	50 éves és idősebb fő	Pályakezdő fő	Legfeljebb 8 általános fő	Gazdaságilag aktív népesség (becsült) 2019-re	Mutató '2019' ¹	Munkavállalói korú népesség 2018. (fő)	Relatív mutató ² (%)	Arány-szám ³
Tolna megye:	217 463	8 382	1 622	2 459	1 661	1 166	2 466	675	3 471	97 913	8,6	149 478	5,6	1,1
Ország össz. :	9 772 756	330 734	74 693	110 237	68 194	44 855	108 461	23 661	129 532	4 671 856	7,1	6 561 852	5,0	1,0

¹ Regisztráltak száma / a gazdaságilag aktív népesség becsült száma.

² Nyilvántartott álláskereső a munkavállalói korú (15-64 éves) népesség %-ában.

³ A relatív mutató az országos relatív mutatóhoz viszonyított aránya.



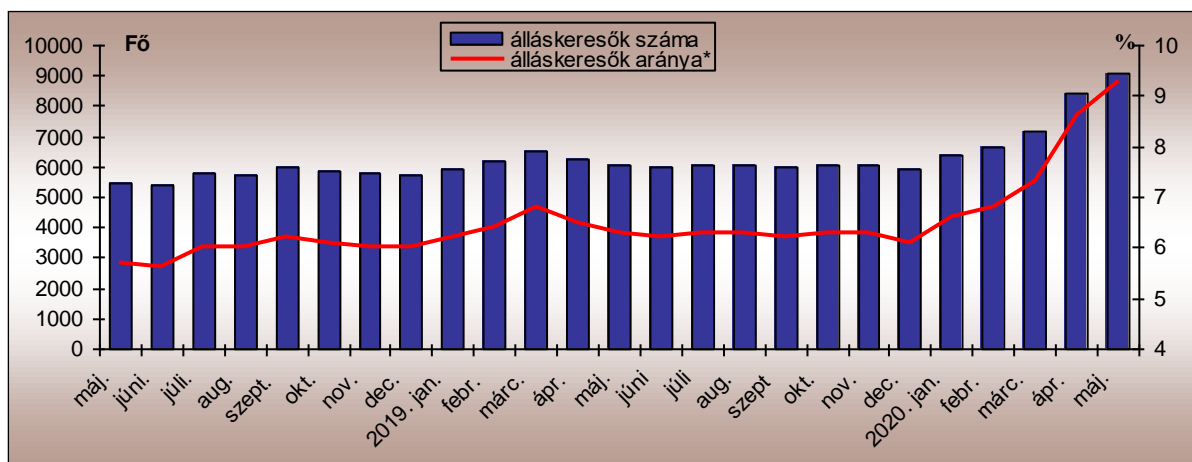
TOLNA MEGYEI KORMÁNYHIVATAL

A MUNKAERŐ-PIACI HELYZET ALAKULÁSA TOLNA MEGYÉBEN – 2020. MÁJUS

Nyilvántartott álláskeresők száma és aránya

2020. május 20-án a Tolna Megyei Kormányhivatal Foglalkoztatási, Munkaügyi és Munkavédelmi Főosztályának nyilvántartásában **9.065 álláskereső** szerepelt, amely az előző hónaphoz képest 675 fős (8,0%-os) növekedést jelentett.

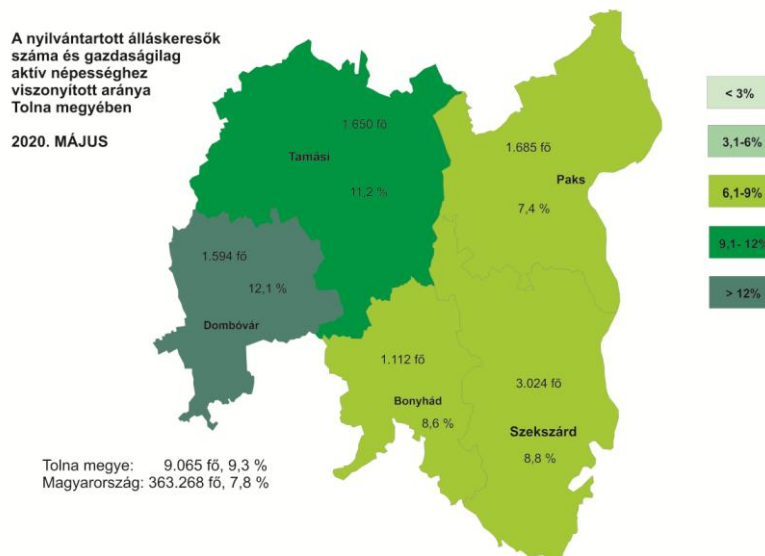
A nyilvántartott álláskeresők számának alakulása Tolna megyében 2018. május–2020. május



Május hónap folyamán az áprilisihoz képest 570 fővel kevesebben, 1.294-en váltak álláskeresővé Tolna megyében. A nyilvántartásból kikerülők száma 6 fővel csökkent az előző hónaphoz képest, így 620 kilépő jellemezte a májust.

A tárgyhavi zárónapon Tolna megyében a legnagyobb **munkaerő-kínálat** 3.024 fő a Szekszárdi térséget jellemezte. Paks térségében 1.685 fő, Tamási körzetében 1.650 fő regisztráltat tartottunk nyilván, míg Dombóvár nyilvántartásában 1.594-en szerepeltek. A legkevesebb álláskereső (1.112 fő) továbbra is a Bonyhádi Járás Foglalkoztatási Osztályának regiszterében volt.

A vizsgált hónapban a nyilvántartott álláskeresők Tolna megye gazdaságilag aktív népességének 9,3 %-át tették ki, ami az április havi arányszámnál 0,7% ponttal, az előző év azonos időszaki arányszámánál pedig 3,0% ponttal több. A Tolna megyei tárgyhavi mutató a 7,8%-os országos átlagnál 1,5%-ponttal volt kedvezőtlenebb.

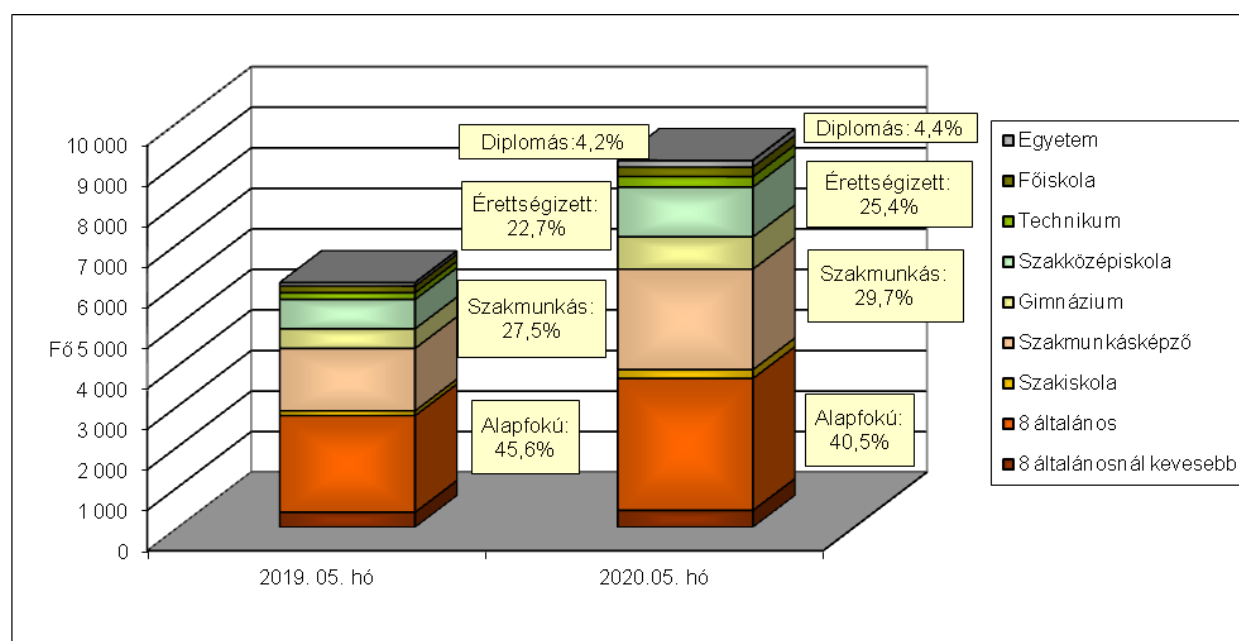


A nyilvántartott álláskeresők gazdaságilag aktív népességhez viszonyított aránya 2020. május hónapban is Dombóvár (12,1%) és Tamási (11,2%) körzetében volt a legmagasabb. Szekszárd vonzáskörzetében 8,8%-os, Bonyhád térségében pedig 8,6% volt a ráta értéke. A legkedvezőbb ráta érték (7,4%) Paks térségében volt. Május hónapban Paks, Bonyhád és Szekszárd mutatója is kedvezőbb volt a megyei átlagnál.

A nyilvántartott álláskeresők összetétele

Az előző év azonos időszakához képest kisebb arányváltozások tapasztalhatók az álláskeresők iskolai végzettség szerinti összetételét tekintve. A legfeljebb általános iskolát végzettek aránya 5,1%-ponttal csökkent, az ennél magasabb végzettséggel rendelkezők aránya pedig növekedést mutatott: a szakmunkásoké 2,2%-ponttal, az érettségi bizonyítvánnyal rendelkezők aránya 2,7%-ponttal a diplomások aránya pedig 0,2%-ponttal nőtt.

Az álláskeresők iskolai végzettség szerinti összetétele Tolna megyében



A legnagyobb hányadot változatlanul a legfeljebb 8 általános iskolai osztályt végzettek jelentik, arányuk: 40,5%. Az iskolai végzettség az a tényező, ami az álláskeresők elhelyezkedési esélyeit leginkább befolyásolja. Érettségivel az álláskeresők 25,4%-a, szakmunkás végzettséggel 29,7%-uk, diplomával 4,4%-uk rendelkezett.

Néhány, a Tolna megyei álláskeresők összetételét jellemző adat

Jellemző	2020.május		2020.április		2019. május	
	Létszám	Arány	Létszám	Arány	Létszám	Arány
Összes álláskereső	9 065	100,0%	8 390	100,0%	6 035	100,0%
Férfi	4 375	48,3%	4 025	48,0%	2 918	48,4%
Nő	4 690	51,7%	4 365	52,0%	3 117	51,6%
Legfeljebb 25 éves	1 466	16,2%	1 367	16,3%	1 038	17,2%
26 -35 éves	2 074	22,9%	1 882	22,4%	1 310	21,7%
36 - 50 éves	3 164	34,9%	2 882	34,4%	1 939	32,1%
50 év feletti	2 361	26,0%	2 259	26,9%	1 748	29,0%
Pályakezdő	668	7,4%	674	8,0%	577	9,6%
Álláskeresői támogatásban részesülő	2 829	31,2%	2 473	29,5%	1 405	23,3%
Szociális ellátásban részesülő	1 799	19,8%	1 656	19,7%	1 585	26,3%
Ellátásban nem részesülő	4 437	48,9%	4 261	50,8%	3 045	50,5%
Több, mint 12 hónapja folyamatosan nyilvántartott	1 663	18,3%	1 615	19,2%	1 411	23,4%

Pályakezdők

Május folyamán az előző havihoz képest 18 fővel csökkent a **pályakezdő álláskeresők beáramlása** a foglalkoztatási osztályokra. A tárgy hónapban 48 pályakezdő került be a regisztrációba, ami 50 fővel alacsonyabb az előző év azonos időszakos létszámánál. A belépők között ezúttal a legfeljebb 8 osztályt végzettek szerepeltek a legnagyobb 50,0%-os arányban, majd az érettségizettek 41,6%, a szakképzettséggel rendelkezők 6,3%, a diplomások pedig 2,1%-os arányban. A kilépők száma az előző hónaphoz képest 9 fővel nőtt, így a tárgy hónapban 51 pályakezdő került ki a regisztrációból.

A májusi zárónapon **668 pályakezdő** szerepelt a regiszterünkben, mely az előző havi létszámhoz képest 6 fővel kevesebb, az előző évi azonos időszakos létszámnál pedig (577 fő) 91 fővel volt több. Arányuk az összes nyilvántartott álláskeresőn belül 7,4% volt, ami az előző havinál 0,6%-ponttal kevesebb, az egy évvel korábbi arányszámnál pedig 2,2%-ponttal kevesebb.

Álláskeresői ellátások

A 2020. május 20-i állapot szerint a Tolna megyében nyilvántartott álláskeresők közül 2.829 fő volt jogosult **álláskeresői ellátásra** (álláskeresői járadék, illetve álláskeresői segély), ami 356 fővel magasabb az előző havi létszámnál, és 1.424 fővel magasabb a 2019. azonos időszakos adatnál.

Májusban az **álláskeresői járadékban részesülők** száma 2.294 fő volt, mely az előző havihoz képest 345 fős növekedést jelent, arányuk az összes álláskeresőhöz viszonyítottan 25,3%-ot tett ki. Az **álláskeresői segélyre jogosultak** a tárgy hónapban 535-en voltak, létszámuk 11 fővel volt több az előző hónaphoz képest, arányuk 5,9%-os volt.

Foglalkoztatást helyettesítő támogatásra 1.787 fő volt jogosult májusban. A szociális típusú ellátásban részesülő nyilvántartott álláskeresők száma az áprilisi létszámhoz viszonyítva 143 fővel nőtt, arányuk 19,7%-ot tett ki a tárgyidőszakban.

Tartós és hátrányos helyzetű álláskereső

A tartós, több mint egy éve, megszakítás nélkül a nyilvántartásban szereplő álláskeresők száma az előző hónaphoz viszonyítva 48 fővel növekedett, az előző év azonos időszakához viszonyítva pedig 252 fős növekedést jelent. Az 1.663 tartósan állás nélküli az összes álláskeresőhöz viszonyítva 18,3 %-os arányban szerepelt 2020. májusban, ami az egy évvel korábbi arányszámnál (23,4%), 5,1%-ponttal alacsonyabb. A vizsgált csoportba tartozó álláskeresők körében 53,2%-ot tett ki a legfeljebb 8 általános iskolát végzetek aránya, az 50 év felettek aránya 52,4% volt. A „tartós munkanélküliek” 42,9%-a foglalkoztatást helyettesítő támogatásban részesült a járási hivataltól.

A munkaerőpiacon leginkább hátránnyal küzdő célcsoportok aránya az álláskeresők körében Tolna megye foglalkoztatási körzeteiben

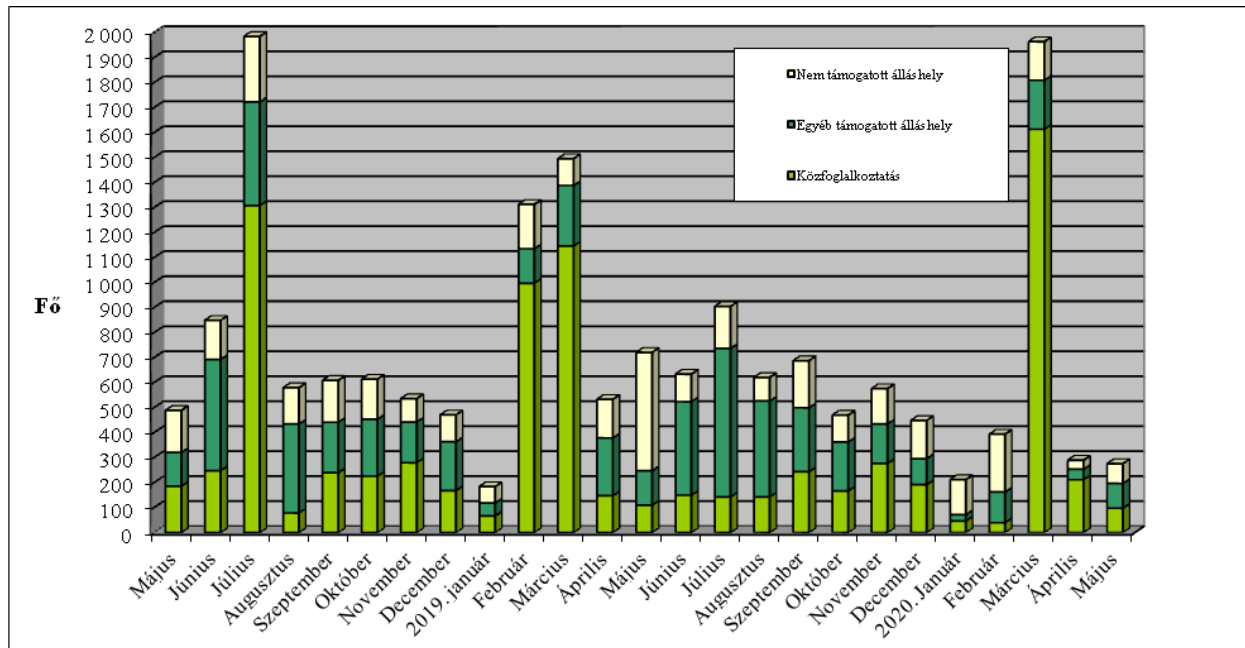
Járás Foglalkoztatási Osztály	Legfeljebb általános iskolát végzetek	50 év felettek	Több mint 12 hónapja folyamatosan regisztráltak	Szociális ellátásban részesülők (EGYT, FHT)	Pályakezdők
aránya a nyilvántartott álláskeresők körében, 2020. május					
Bonyhádi	27,8%	22,3%	14,1%	12,5%	8,1%
Dombóvári	39,0%	27,2%	17,8%	21,3%	5,9%
Paksi	42,8%	24,3%	22,1%	26,1%	8,8%
Tamási	47,0%	29,9%	15,3%	15,5%	6,4%
Szekszárdi	41,1%	25,7%	19,8%	20,7%	7,6%
Tolna megye	40,5%	26,0%	18,3%	19,8%	7,4%
Magyarország	37,3%	29,9%	21,2%	19,9%	6,4%

Munkaerőigények alakulása

Április és május között a munkáltatók Tolna megyében 276 főre vonatkozó új munkaerőigényt jelentettek be a Foglalkoztatási Osztályokon, ez az előző havi bejelentéshez viszonyítva 14-gyel kevesebb, az egy évvel korábbi bejelentéshez képest is 445 álláshellyel kevesebb.

A tárgyhavi újonnan jelzett üres állások közül 84 Szekszárd, 61 Tamási, 54 Paks, 53 Dombóvár, 24 pedig Bonyhád térségében jelent meg.

Az új álláshelyek számának alakulása Tolna megyében, 2018. május - 2020. május



Az újonnan bejelentett támogatott álláslehetőségek száma 197 volt, mely 57-tel kevesebb az előző havi bejelentéshez képest. A támogatott állások 49,7%-a (98 álláshely) érkezett valamely közfoglalkoztatási programhoz, a tárgyévi új programok döntő többsége március hónapban indult el.

Májusban a bejelentett állások közül 79 álláshelyhez a foglalkoztatók nem igényeltek állami támogatást, ez az előző havinál 43 álláshellyel több, és az egy évvel korábbinál 394 álláshellyel kevesebb. A nem támogatott munkaerőigények többsége az építőipar (32 álláshely), a feldolgozóipar (14 álláshely), a kereskedelem, gépjárműjavítás (10 álláshely), míg a többi nemzetgazdasági ágból 10 fő alatti igénybejelentések érkeztek (összesen 23 álláshely).

Szekszárd, 2020. június 4.

Készítette: Dömötör Csilla

Településszintű munkaerő-piaci adatok

2020. május 20.

Járási Foglalkoztatási Oszt: **Bonyhád**

Település megnevezése	Lakónépesség 2019.	Nyilvántartott álláskereső fő	Foly.nyilv. >365 nap fő	Álláskeresési ellátásban részesülő	Szociális ellátásban részesülő	25 év alatti fő	50 éves és idősebb fő	Pályakezdő fő	Legfeljebb 8 általános fő	Gazdaságilag aktív népesség (becsült) 2019-re	Mutató '2019 ¹	Munkavállalói korú népesség 2018. (fő)	Relatív mutató ² (%)	Arányszám ³
Aparhant	971	34	5	11	3	7	6	1	9	421	8,1	665	5,1	0,9
Bátaapáti	377	30	5	6	6	4	8	2	17	163	18,4	295	10,2	1,8
Bonyhád	12837	441	49	179	44	64	110	35	80	5672	7,8	8483	5,2	0,9
Bonyhádvarasd	409	14	2	9	0	0	5	0	4	169	8,3	296	4,7	0,9
Cikó	815	38	7	10	5	5	8	4	11	341	11,2	618	6,1	1,1
Felsónána	595	25	2	8	1	8	7	6	9	275	9,1	442	5,7	1,0
Grábóc	155	8	1	1	2	0	4	0	7	57	14,1	119	6,7	1,2
Györe	657	20	1	7	4	5	3	3	6	252	7,9	449	4,5	0,8
Izmény	437	17	1	2	2	5	2	2	9	187	9,1	341	5,0	0,9
Kakasd	1621	67	6	32	2	8	16	3	6	694	9,6	1174	5,7	1,0
Kéty	710	23	0	8	4	0	6	0	4	311	7,4	482	4,8	0,9
Kisdorog	700	32	7	11	4	5	10	2	10	322	9,9	492	6,5	1,2
Kismányok	304	17	4	2	2	2	5	1	6	130	13,1	234	7,3	1,3
Kisvejeke	363	22	8	2	5	5	4	4	15	162	13,6	267	8,2	1,5
Lengyel	473	23	7	2	11	5	4	4	12	222	10,4	363	6,3	1,1
Mórágypályafő	709	34	10	15	8	5	14	3	15	247	13,7	493	6,9	1,2
Mócsény	358	13	2	7	1	1	5	0	3	138	9,4	223	5,8	1,1
Mucsfa	298	8	0	3	0	2	3	1	4	152	5,3	271	3,0	0,5
Murga	57	5	3	1	2	0	2	0	2	22	22,4	43	11,6	2,1
Nagymányok	2207	72	10	25	4	6	25	3	17	873	8,2	1488	4,8	0,9
Nagyvejeke	149	2	1	1	1	0	0	0	0	68	2,9	99	2,0	0,4
Tevel	1305	56	9	13	8	10	11	6	20	630	8,9	913	6,1	1,1
Váralja	817	44	6	11	7	9	8	7	22	285	15,4	566	7,8	1,4
Závod	266	6	2	0	2	0	1	0	1	107	5,6	191	3,1	0,6
Zomba	1926	51	8	18	10	5	14	4	16	988	5,2	1375	3,7	0,7
Összesen	29 516	1 102	156	384	138	161	281	91	305	12890	8,5	20 382	5,4	1,0

¹ Regisztráltak száma / a gazdaságilag aktív népesség becsült száma.

² Nyilvántartott álláskeresők a munkavállalói korú (15-64 éves) népesség %-ában.

³ A relatív mutatónak az országos relatív mutatóhoz viszonyított aránya.

Településszintű munkaerő-piaci adatok 2020. május 20.

Járási Foglalkoztatási Oszt: **Dombóvár**

Település megnevezése	Lakónépesség 2019.	Nyilvántartott álláskereső fő	Foly.nyilv. >365 nap fő	Álláskeresői ellátásban részesülő	Szociális ellátásban részesülő	25 év alatti fő	50 éves és idősebb fő	Pályakezdő fő	Legfeljebb 8 általános fő	Gazdaságilag aktív népesség (becsült) 2019-re	Mutató '2019' ¹	Munkavállalói korú népesség 2018. (fő)	Relatív mutató ² (%)	Arányszám ³
Attala	744	41	9	10	13	7	14	2	15	314	13,1	540	7,6	1,4
Csibrák	274	20	3	4	4	5	4	2	11	117	17,1	219	9,1	1,6
Csikóstótság	785	39	4	9	4	9	13	4	9	335	11,7	577	6,8	1,2
Dalmánd	1180	69	17	18	20	14	21	4	25	559	12,3	793	8,7	1,6
Dombóvár	18019	803	142	275	147	75	239	43	220	8193	9,8	12212	6,6	1,2
Döbrököz	1922	141	34	30	47	23	33	15	74	732	19,3	1287	11,0	2,0
Gyulaj	939	73	9	10	25	13	15	5	55	290	25,1	599	12,2	2,2
Jágónak	233	12	5	2	4	2	4	1	6	86	14,0	167	7,2	1,3
Kapospula	858	34	3	12	4	5	13	2	11	365	9,3	564	6,0	1,1
Kaposszekcső	1457	65	5	29	8	10	16	1	20	669	9,7	977	6,7	1,2
Kocsola	1236	143	27	32	39	17	51	7	80	469	30,5	833	17,2	3,1
Kurd	1021	53	10	12	12	6	13	2	30	479	11,1	792	6,7	1,2
Lápfő	136	12	1	3	1	1	6	0	9	60	20,0	108	11,1	2,0
Nak	512	30	9	8	5	4	8	3	20	190	15,8	358	8,4	1,5
Szakcs	774	37	4	11	9	4	16	2	26	269	13,8	551	6,7	1,2
Várong	129	11	2	3	2	1	4	1	9	56	19,6	108	10,2	1,8
Összesen	30 219	1 583	284	468	344	196	470	94	620	13182	12,0	20685	7,7	1,4

¹ Regisztráltak száma / a gazdaságilag aktív népesség becsült száma.

² Nyilvántartott álláskereső a munkavállalói korú (15-64 éves) népesség %-ában.

³ A relatív mutató az országos relatív mutatóhoz viszonyított aránya.

Településszintű munkaerő-piaci adatok 2020. május 20.

Járási Foglalkoztatási Oszt: **Paks**

Település megnevezése	Lakónépesség 2019.	Nyilvántartott álláskereső fő	Foly.nyilv. >365 nap fő	Álláskeresői ellátásban részesülő	Szociális ellátásban részesülő	25 év alatti fő	50 éves és idősebb fő	Pályakezdő fő	Legfeljebb 8 általános fő	Gazdaságilag aktív népesség (becsült) 2019-re	Mutató '2019 ¹	Munkavállalói korú népesség 2018. (fő)	Relatív mutató ² (%)	Arány-szám ³
Bikács	411	19	6	4	10	4	6	1	11	194	9,8	304	6,3	1,1
Bölcske	2643	87	27	19	36	17	19	13	43	1154	7,5	1836	4,7	0,9
Dunaföldvár	8443	308	80	110	81	42	99	22	117	3858	8,0	5650	5,5	1,0
Dunaszentgyörgy	2515	70	19	24	11	12	11	9	31	1154	6,1	1699	4,1	0,7
Gerjen	1201	52	10	17	9	10	16	6	18	561	9,3	843	6,2	1,1
Györköny	938	32	6	7	7	4	8	2	9	394	8,1	630	5,1	0,9
Kajdacs	1158	58	14	12	19	16	12	7	32	521	11,1	813	7,1	1,3
Madocsa	1863	40	4	16	7	4	16	2	10	786	5,1	1288	3,1	0,6
Nagydorog	2506	114	27	33	34	17	34	10	62	1152	9,9	1808	6,3	1,1
Németkér	1722	86	17	19	20	9	24	3	38	794	10,8	1181	7,3	1,3
Paks	18623	536	93	172	114	90	113	47	191	9720	5,5	12763	4,2	0,8
Pálfa	1483	70	17	16	29	15	30	7	41	619	11,3	1076	6,5	1,2
Pusztahencse	931	76	23	13	24	14	17	12	49	411	18,5	727	10,5	1,9
Sárszentlőrinc	965	61	13	14	22	8	21	4	39	406	15,0	726	8,4	1,5
Tengelic	2164	87	21	20	18	13	30	6	35	904	9,6	1467	5,9	1,1
Összesen:	47 566	1 696	377	496	441	275	456	151	726	22628	7,5	32811	5,2	0,9

¹ Regisztráltak száma / a gazdaságilag aktív népesség becsült száma.

² Nyilvántartott álláskereső a munkavállalói korú (15-64 éves) népesség %-ában.

³ A relatív mutatónak az országos relatív mutatóhoz viszonyított aránya.

Településszintű munkaerő-piaci adatok 2020. május 20.

Járási Foglalkoztatási Oszt: Tamási

Település megnevezése	Lakónépesség 2019.	Nyilvántartott állskereső fő	Foly.nyilv. >365 nap fő	Álláskeresői ellátásban részesülő	Szociális ellátásban részesülő	25 év alatti fő	50 éves és idősebb fő	Pályakezdő fő	Legfeljebb 8 általános fő	Gazdaságilag aktív népesség (becsült) 2019-re	Mutató '2019 ¹	Munkavállalói korú népesség 2018. (fő)	Relatív mutató ² (%)	Arány-szám ³
Belecska	353	7	1	2	1	2	2	0	1	147	4,8	253	2,8	0,5
Diószberény	305	8	3	2	2	1	4	1	3	107	7,5	225	3,6	0,6
Dúzs	231	15	3	7	1	5	5	1	8	91	16,5	171	8,8	1,6
Értény	763	70	9	14	22	14	22	4	50	270	26,0	481	14,6	2,6
Felsőnyék	974	34	5	17	5	5	14	2	13	402	8,5	691	4,9	0,9
Fürged	692	44	4	17	8	7	12	2	28	249	17,7	471	9,3	1,7
Gyönk	1853	35	7	12	4	5	8	4	19	686	5,1	1105	3,2	0,6
Högyész	2761	112	20	54	15	10	44	5	35	1057	10,6	1758	6,4	1,2
Iregszemcse	2544	107	24	29	25	15	32	10	43	1022	10,5	1779	6,0	1,1
Kalaznó	125	4	1	1	1	0	2	0	1	49	8,1	90	4,4	0,8
Keszőhidegkút	174	6	0	3	0	2	3	1	5	76	7,9	133	4,5	0,8
Kisszékely	257	16	3	7	3	2	5	2	6	94	17,1	192	8,3	1,5
Koppányszántó	272	23	5	7	2	2	12	1	15	107	21,5	215	10,7	1,9
Magyarkeszi	1097	70	20	25	16	6	31	3	30	507	13,8	788	8,9	1,6
Miszla	248	17	5	6	5	1	9	1	9	79	21,7	185	9,2	1,7
Mucsi	407	34	10	9	9	0	13	0	24	173	19,6	317	10,7	1,9
Nagykónyi	1042	80	13	27	9	10	25	6	52	421	19,0	735	10,9	2,0
Nagyszékely	387	18	6	7	2	2	8	2	12	128	14,1	280	6,4	1,2
Nagyszokoly	885	65	4	15	19	8	19	6	40	305	21,3	588	11,1	2,0
Ozora	1574	109	14	35	8	12	34	9	63	560	19,5	1098	9,9	1,8
Pári	610	32	2	9	4	9	8	4	18	237	13,5	454	7,0	1,3
Pincehely	2124	90	9	38	6	10	26	4	35	849	10,6	1434	6,3	1,1
Regöly	1078	34	2	17	1	3	10	1	15	493	6,9	766	4,4	0,8
Simontornya	3839	143	21	51	25	13	45	5	70	1670	8,6	2602	5,5	1,0
Szakadát	199	8	4	4	1	1	4	0	4	66	12,1	125	6,4	1,2
Szakály	1305	44	5	17	5	4	15	2	15	526	8,4	860	5,1	0,9
Szárazd	254	8	0	0	1	4	0	4	3	82	9,7	164	4,9	0,9
Tamási	7906	323	34	145	34	46	92	20	107	3504	9,2	5367	6,0	1,1
Tolnanémedi	1026	41	6	20	8	6	14	3	23	376	10,9	669	6,1	1,1
Udvari	319	24	4	13	3	5	14	2	14	108	22,3	217	11,1	2,0
Újireg	273	11	2	3	4	1	4	1	5	103	10,7	173	6,4	1,1
Varsád	337	18	5	6	6	1	7	0	10	127	14,2	255	7,1	1,3
Összesen:	36 214	1 650	251	619	255	212	543	106	776	14670	11,2	24641	6,7	1,2

¹ Regisztráltak száma / a gazdaságilag aktív népesség becslés száma.

² Nyilvántartott álláskereső a munkavállalói korú (15-64 éves) népesség %-ában.

³ A relatív mutató az országos relatív mutatóhoz viszonyított aránya.

Településszintű munkaerő-piaci adatok 2020. május 20.

Járási Foglalkoztatási Oszt: Szekszárd

Település megnevezése	Lakónépesség 2019.	Nyilvántartott álláskereső fő	Foly.nyilv. >365 nap fő	Álláskeresői ellátásban részesülő	Szociális ellátásban részesülő	25 év alatti fő	50 éves és idősebb fő	Pályakezdő fő	Legfeljebb 8 általános fő	Gazdaságilag aktív népesség (becsült) 2019-re	Mutató '2019 ¹	Munkavállalói korú népesség 2018. (fő)	Relatív mutató ² (%)	Arány-szám ³
Alsónána	667	46	8	14	12	6	20	2	14	294	15,7	478	9,6	1,7
Alsónyék	706	32	14	7	9	3	15	3	23	293	10,9	515	6,2	1,1
Báta	1500	92	36	16	30	15	34	5	48	655	14,0	1041	8,8	1,6
Bátaszék	6072	222	43	69	46	30	68	19	91	2775	8,0	4271	5,2	0,9
Decs	3728	214	38	42	63	30	58	17	115	1627	13,2	2625	8,2	1,5
Harc	827	29	10	10	2	3	15	3	10	410	7,1	613	4,7	0,9
Kistormás	292	27	7	4	4	1	12	0	14	141	19,2	235	11,5	2,1
Kölesd	1500	74	18	20	15	10	31	5	44	553	13,4	998	7,4	1,3
Medina	777	48	7	12	9	7	8	5	27	523	9,2	543	8,8	1,6
Ócsény	2271	88	20	27	14	11	27	5	40	1068	8,2	1697	5,2	0,9
Pörböly	527	18	6	6	3	3	6	1	7	222	8,1	374	4,8	0,9
Sárpilis	683	55	18	9	26	9	21	4	35	275	20,0	443	12,4	2,2
Sióagárd	1172	28	4	11	3	4	7	2	7	543	5,2	817	3,4	0,6
Szálka	550	19	2	5	5	5	2	2	6	275	6,9	432	4,4	0,8
Szedres	2081	88	20	19	18	10	31	4	41	1059	8,3	1524	5,8	1,0
Szekszárd	31795	1104	179	343	194	150	280	81	349	15856	7,0	21362	5,2	0,9
Várdomb	1073	38	5	16	2	6	6	5	8	551	6,9	840	4,5	0,8
Összesen:	56 221	2 222	435	630	455	303	641	163	879	27119	8,2	38808	5,7	1,0

¹ Regisztráltak száma / a gazdaságilag aktív népesség becslés száma.

² Nyilvántartott álláskereső a munkavállalói korú (15-64 éves) népesség %-ában.

³ A relatív mutató az országos relatív mutatóhoz viszonyított aránya.

Településszintű munkaerő-piaci adatok 2020. május 20.

Munkaerő-piaci Pont: Tolna

Település megnevezése	Lakónépesség 2019.	Nyilvántartott álláskereső fő	Foly.nyilv. >365 nap fő	Álláskeresői ellátásban részesülő	Szociális ellátásban részesülő	25 év alatti fő	50 éves és idősebb fő	Pályakezdő fő	Legfeljebb 8 általános fő	Gazdaságilag aktív népesség (becsült) 2019-re	Mutató '2019' ¹	Munkavállalói korú népesség 2018. (fő)	Relatív mutató ² (%)	Arány-szám ³
Bogyiszló	2068	93	18	22	21	14	27	6	41	856	10,9	1455	6,4	1,2
Fadd	3986	197	33	51	42	27	54	13	103	1591	12,4	2756	7,1	1,3
Fácánkert	620	30	1	11	5	3	5	1	13	291	10,3	466	6,4	1,2
Tolna	11053	479	114	134	104	59	122	43	205	4687	10,2	7474	6,4	1,2
Összesen:	17727	799	166	218	172	103	208	63	362	7425	10,8	12151	6,6	1,2

¹ Regisztráltak száma / a gazdaságilag aktív népesség becsült száma.

² Nyilvántartott álláskereső a munkavállalói korú (15-64 éves) népesség %-ában.

³ A relatív mutató az országos relatív mutatóhoz viszonyított aránya.

Megye - Ország összesen

Település megnevezése	Lakónépesség 2019.	Nyilvántartott álláskereső fő	Foly.nyilv. >365 nap fő	Álláskeresői ellátásban részesülő	Szociális ellátásban részesülő	25 év alatti fő	50 éves és idősebb fő	Pályakezdő fő	Legfeljebb 8 általános fő	Gazdaságilag aktív népesség (becsült) 2019-re	Mutató '2019' ¹	Munkavállalói korú népesség 2018. (fő)	Relatív mutató ² (%)	Arány-szám ³
Tolna megye:	217 463	9 052	1 669	2 815	1 805	1 250	2 599	668	3 668	97 913	9,2	149 478	6,1	1,1
Ország össz. :	9 772 756	363 268	76 958	132 039	72 225	48 036	116 623	23 177	135 649	4 671 856	7,8	6 561 852	5,5	1,0

¹ Regisztráltak száma / a gazdaságilag aktív népesség becsült száma.

² Nyilvántartott álláskereső a munkavállalói korú (15-64 éves) népesség %-ában.

³ A relatív mutató az országos relatív mutatóhoz viszonyított aránya.



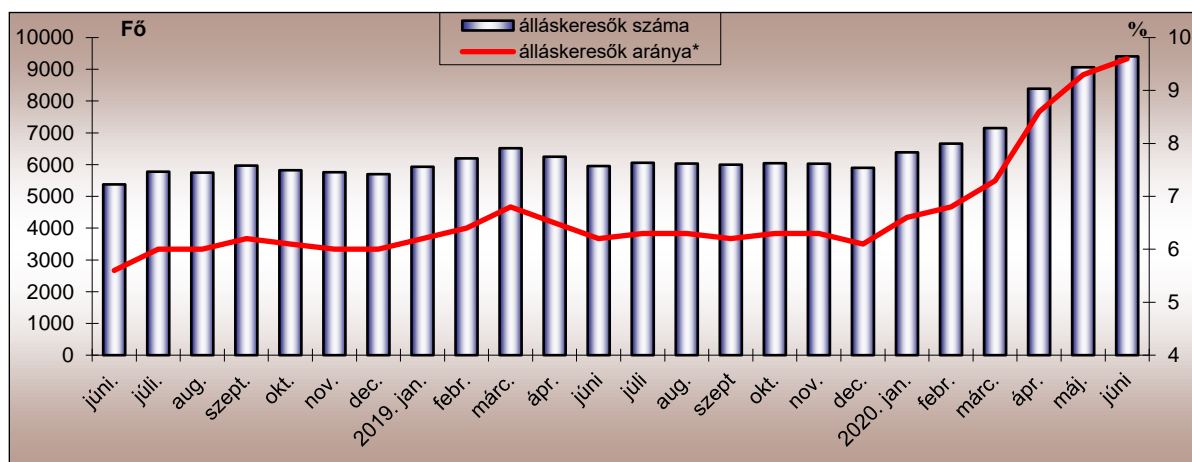
TOLNA MEGYEI KORMÁNYHIVATAL

A MUNKAERŐ-PIACI HELYZET ALAKULÁSA TOLNA MEGYÉBEN – 2020. JÚNIUS

Nyilvántartott álláskeresők száma és aránya

2020. június 20-án a Tolna Megyei Kormányhivatal Foglalkoztatási, Munkaügyi és Munkavédelmi Főosztályának nyilvántartásában **9.407 álláskereső** szerepelt, amely az előző hónaphoz képest 342 fős (3,8%-os) növekedést jelentett.

A nyilvántartott álláskeresők számának alakulása Tolna megyében 2018. június–2020. június



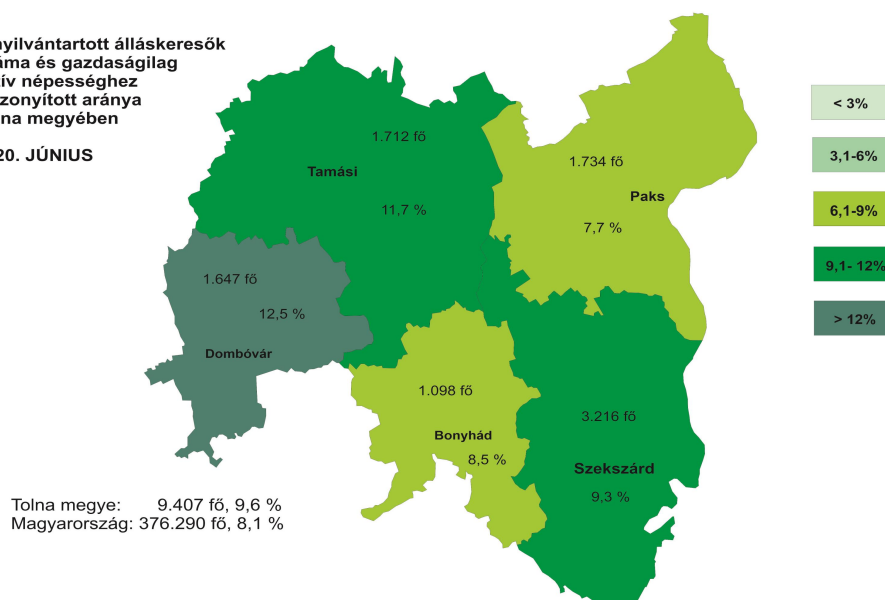
Június hónap folyamán a májushoz képest 82 fővel többen, 1.376-an váltak álláskeresővé Tolna megyében. A nyilvántartásból kikerülők száma 413 fővel nőtt az előző hónaphoz képest, így 1.033 kilépő jellemezte a júniust.

A tárgyhavi zárónapon Tolna megyében a legnagyobb **munkaerő-kínálat** 3.216 fő a Szekszárdi térséget jellemezte. Paks térségében 1.734 fő, Tamási körzetében 1.712 fő regisztráltat tartottunk nyilván, míg Dombóvár nyilvántartásában 1.647-en szerepeltek. A legkevesebb álláskereső (1.098 fő) továbbra is a Bonyhádi Járás Foglalkoztatási Osztályának regiszterében volt.

A vizsgált hónapban a nyilvántartott álláskeresők Tolna megye gazdaságilag aktív népességének 9,6 %-át tették ki, ami a május havi arányszámnál 0,3% ponttal, az előző év azonos időszaki arányszámánál pedig 3,4% ponttal több. A Tolna megyei tárgyhavi mutató a 8,1%-os országos átlagnál 1,5%-ponttal volt kedvezőtlenebb.

A nyilvántartott álláskeresők száma és gazdaságilag aktív népességhez viszonyított aránya Tolna megyében

2020. JÚNIUS

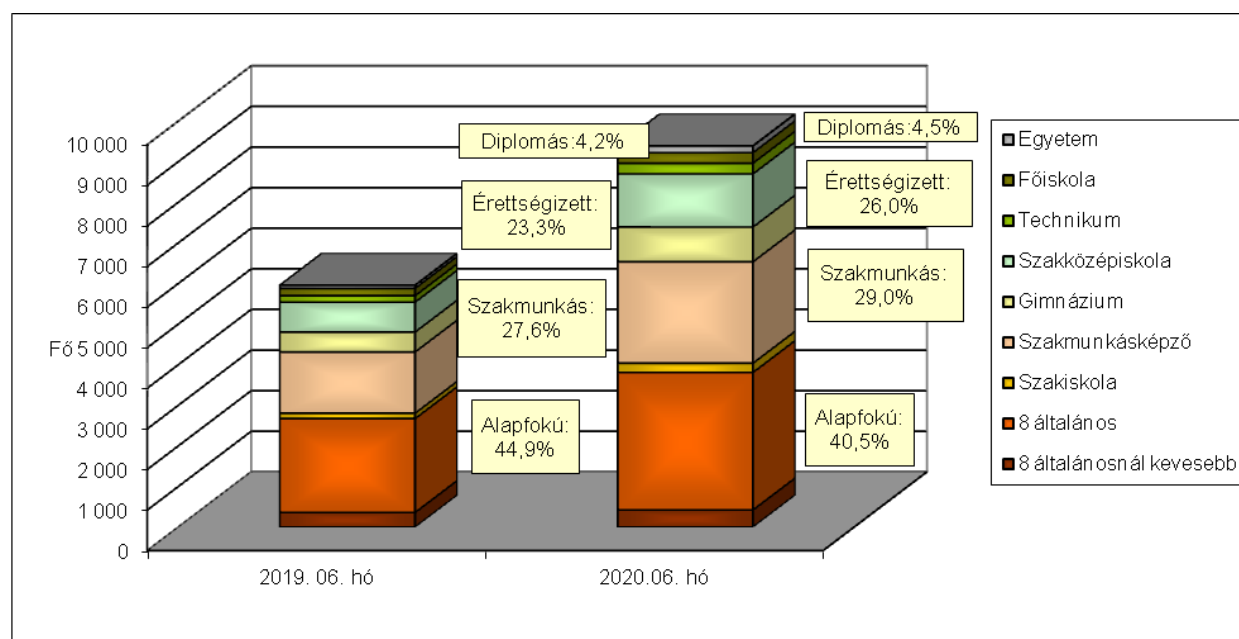


A nyilvántartott álláskeresők gazdaságilag aktív népességhez viszonyított aránya 2020. június hónapban is Dombóvár (12,5%) és Tamási (11,7%) körzetében volt a legmagasabb. Szekszárd vonzáskörzetében 9,3%-os, Bonyhád térségében pedig 8,5% volt a ráta értéke. A legkedvezőbb ráta érték (7,7%) Paks térségében volt. Június hónapban Paks, Bonyhád és Szekszárd mutatója is kedvezőbb volt a megyei átlagnál.

A nyilvántartott álláskeresők összetétele

Az előző év azonos időszakához képest kisebb arányváltozások tapasztalhatók az álláskeresők iskolai végzettség szerinti összetételét tekintve. A legfeljebb általános iskolát végzettek aránya 4,4%-ponttal csökkent, az ennél magasabb végzettséggel rendelkezők aránya pedig növekedést mutatott: a szakmunkásoké 1,4%-ponttal, az érettségi bizonyítvánnyal rendelkezők aránya 2,7%-ponttal a diplomások aránya pedig 0,3%-ponttal nőtt.

Az álláskeresők iskolai végzettség szerinti összetétele Tolna megyében



A legnagyobb hányadot változatlanul a legfeljebb 8 általános iskolai osztályt végzettek jelentik, arányuk: 40,5%. Az iskolai végzettség az a tényező, ami az álláskereső elhelyezkedési esélyeit leginkább befolyásolja. Érettségivel az álláskeresők 26,0%-a, szakmunkás végzettséggel 29,0%-uk, diplomával 4,5%-uk rendelkezett.

Néhány, a Tolna megyei álláskereső összetételét jellemző adat

Jellemző	2020.június		2020.május		2019.június	
	Létszám	Arány	Létszám	Arány	Létszám	Arány
Összes álláskereső	9 407	100,0%	9 065	100,0%	5 955	100,0%
Férfi	4 584	48,7%	4 375	48,3%	2 887	48,5%
Nő	4 823	51,3%	4 690	51,7%	3 068	51,5%
Legfeljebb 25 éves	1 640	17,4%	1 466	16,2%	1 021	17,1%
26 -35 éves	2 139	22,7%	2 074	22,9%	1 269	21,3%
36 - 50 éves	3 217	34,2%	3 164	34,9%	1 939	32,6%
50 év feletti	2 411	25,6%	2 361	26,0%	1 726	29,0%
Pályakezdő	772	8,2%	668	7,4%	576	9,7%
Álláskeresői támogatásban részesülő	2 528	26,9%	2 829	31,2%	1 346	22,6%
Szociális ellátásban részesülő	1 943	20,7%	1 799	19,8%	1 572	26,4%
Ellátásban nem részesülő	4 936	52,5%	4 437	48,9%	3 037	51,0%
Több, mint 12 hónapja folyamatosan nyilvántartott	1 731	18,4%	1 663	18,3%	1 412	23,7%

Pályakezdők

Június folyamán az előző havihoz képest 133 fővel nőtt a **pályakezdő álláskereső beáramlása** a foglalkoztatási osztályokra. A tárgy hónapban 181 pályakezdő került be a regisztrációba, ami 29 fővel magasabb az előző év azonos időszakai létszámánál. A belépők között ezúttal az érettségizettek szerepeltek a legnagyobb 46,4%-os arányban, majd a szakképzettséggel rendelkezők 27,1%, a legfeljebb 8 általános iskolai végzettségűek 21,5%-os arányban, a diplomások pedig 5,0%-os arányban. A kilépők száma az előző hónaphoz képest 26 fővel nőtt, így a tárgy hónapban 77 pályakezdő került ki a regisztrációból.

A júniusi zárónapon **772 pályakezdő** szerepelt a regiszterünkben, mely az előző havi létszámhoz képest 104 fővel több, az előző évi azonos időszakai létszámnál pedig (576 fő) 196 fővel volt több. Arányuk az összes nyilvántartott álláskeresőn belül 8,2% volt, ami az előző havinál 0,8%-ponttal több, az egy évvel korábbi arányszámnál pedig 1,5%-ponttal kevesebb.

Álláskeresői ellátások

A 2020. június 20-i állapot szerint a Tolna megyében nyilvántartott álláskeresők közül 2.528 fő volt jogosult **álláskeresői ellátásra** (álláskeresői járadék, illetve álláskeresői segély), ami 301 fővel alacsonyabb az előző havi létszámnál, és 1.182 fővel magasabb a 2019. azonos időszakai adatnál.

Júniusban az **álláskeresői járadékban részesülők** száma 1.965 fő volt, mely az előző havihoz képest 329 fős csökkenést jelent, arányuk az összes álláskeresőhöz viszonyítottnan 20,9%-ot tett ki. Az **álláskeresői segélyre jogosultak** a tárgy hónapban 563-an voltak, létszámuk 28 fővel volt több az előző hónaphoz képest, arányuk 6,0%-os volt.

Foglalkoztatást helyettesítő támogatásra 1.930 fő volt jogosult júniusban. A szociális típusú ellátásban részesülő nyilvántartott álláskeresők száma a májusi létszámhoz viszonyítva 143 fővel nőtt, arányuk 20,5%-ot tett ki a tárgyidőszakban.

Tartós és hátrányos helyzetű álláskeresők

A tartós, több mint egy éve, megszakítás nélkül a nyilvántartásban szereplő álláskeresők száma az előző hónaphoz viszonyítva 68 fővel növekedett, az előző év azonos időszakához viszonyítva pedig 319 fős növekedést jelent. Az 1.731 tartósan állás nélküli az összes álláskeresőhöz viszonyítva 18,4 %-os arányban szerepelt 2020. júniusban, ami az egy évvel korábbi arányszámnál (23,7%), 5,3%-ponttal alacsonyabb. A vizsgált csoportba tartozó álláskeresők körében 52,9%-ot tett ki a legfeljebb 8 általános iskolát végzettek aránya, az 50 év feletti aránya 52,4% volt. A „tartós munkanélküliek” 44,0%-a foglalkoztatást helyettesítő támogatásban részesült a járási hivataltól.

A munkaerőpiacon leginkább hátránnyal küzdő célcsoportok aránya az álláskeresők körében Tolna megye foglalkoztatási körzeteiben

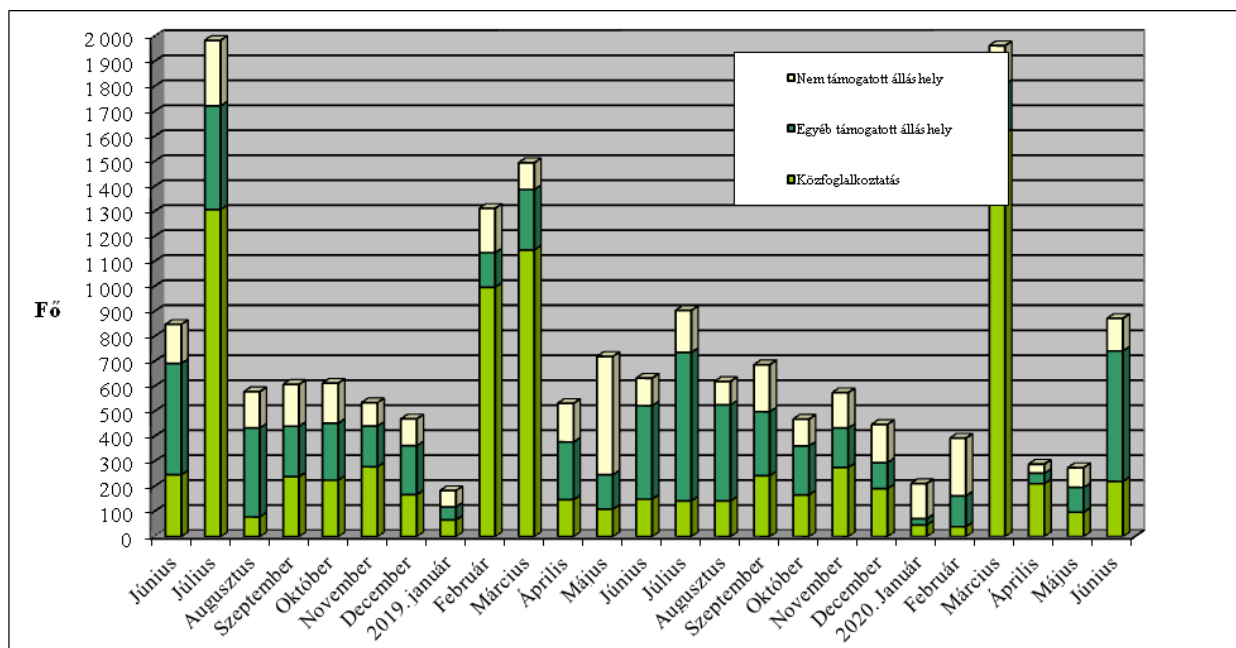
Járási Foglalkoztatási Osztály	Legfeljebb általános iskolát végzettek	50 év feletti	Több mint 12 hónapja folyamatosan regisztráltak	Szociális ellátásban részesülők (EGYT, FHT)	Pályakezdők
aránya a nyilvántartott álláskeresők körében, 2020. június					
Bonyhádi	27,2%	22,7%	14,8%	13,2%	9,4%
Dombóvári	38,9%	26,2%	17,7%	22,5%	6,7%
Paksi	42,2%	24,7%	21,5%	27,3%	9,5%
Tamási	48,5%	29,0%	15,7%	16,9%	7,9%
Szekszárdi	40,6%	25,0%	19,8%	20,6%	8,0%
Tolna megye	40,5%	25,6%	18,4%	20,7%	8,2%
Magyarország	36,7%	29,6%	20,9%	20,0%	6,9%

Munkaerőigények alakulása

Május és június között a munkáltatók Tolna megyében 873 főre vonatkozó új munkaerőigényt jelentettek be a Foglalkoztatási Osztályokon, ez az előző havi bejelentéshez 597-tel több, az egy évvel korábbi bejelentéshez képest 239 álláshellyel több.

A tárgyhavi újonnan jelzett üres állások közül 371 Szekszárd, 151 Dombóvár, 142 Tamási, 123 Paks, 86 pedig Bonyhád térségében jelent meg.

Az új álláshelyek számának alakulása Tolna megyében, 2018. június - 2020. június



Az újonnan bejelentett támogatott álláslehetőségek száma 743 volt, mely 546-tal több az előző havi bejelentéshez képest. A támogatott állások 29,7%-a (221 álláshely) érkezett valamely közfoglalkoztatási programhoz, a tárgyévi új programok döntő többsége március hónapban indult el.

Júniusban a bejelentett állások közül 130 álláshelyhez a foglalkoztatók nem igényelték állami támogatást, ez az előző havinál 51 álláshellyel több, és az egy évvel korábbinál 20 álláshellyel több. A nem támogatott munkaerőigények többsége a feldolgozóipar (52 álláshely), a szakmai, tudományos, műszaki tevékenység (23 álláshely), a szálláshely-szolgáltatás, vendéglátás (18 álláshely), az építőipar (15 álláshely), míg a többi nemzetgazdasági ágból 10 fő alatti igény-bejelentések érkeztek (összesen 22 álláshely).

Szekszárd, 2020. július 3.

Készítette: Dömötör Csilla

Településszintű munkaerő-piaci adatok

2020. június 20.

Járási Foglalkoztatási Oszt: **Bonyhád**

Település megnevezése	Lakónépesség 2019.	Nyilvántartott álláskereső fő	Foly.nyilv. >365 nap fő	Álláskeresési ellátásban részesülő	Szociális ellátásban részesülő	25 év alatti fő	50 éves és idősebb fő	Pályakezdő fő	Legfeljebb 8 általános fő	Gazdaságilag aktív népesség (becsült) 2019-re	Mutató '2019 ¹	Munkavállalói korú népesség 2018. (fő)	Relatív mutató ² (%)	Arányszám ³
Aparhant	971	43	5	13	3	10	8	3	10	421	10,2	665	6,5	1,1
Bátaapáti	377	26	4	8	4	4	7	2	15	163	15,9	295	8,8	1,5
Bonyhád	12837	431	49	150	37	67	110	39	72	5672	7,6	8483	5,1	0,9
Bonyhádvarasd	409	13	2	8	0	0	6	0	5	169	7,7	296	4,4	0,8
Cikó	815	40	7	13	6	6	7	5	14	341	11,7	618	6,5	1,1
Felsónána	595	20	4	5	2	6	6	5	7	275	7,3	442	4,5	0,8
Grábóc	155	7	2	0	2	0	4	0	6	57	12,3	119	5,9	1,0
Györe	657	21	1	6	5	5	4	3	5	252	8,3	449	4,7	0,8
Izmény	437	16	2	3	2	4	1	4	6	187	8,6	341	4,7	0,8
Kakasd	1621	61	6	21	4	4	16	2	6	694	8,8	1174	5,2	0,9
Kéty	710	25	1	7	4	1	7	0	5	311	8,0	482	5,2	0,9
Kisdorog	700	32	8	11	4	4	10	2	10	322	9,9	492	6,5	1,1
Kismányok	304	15	4	1	2	2	4	1	5	130	11,6	234	6,4	1,1
Kisvejeke	363	21	7	4	5	5	4	4	12	162	12,9	267	7,9	1,4
Lengyel	473	24	7	4	10	5	5	5	11	222	10,8	363	6,6	1,2
Mórág	709	36	11	9	8	6	13	4	17	247	14,6	493	7,3	1,3
Mócsény	358	14	2	7	2	2	5	0	3	138	10,2	223	6,3	1,1
Mucsfa	298	11	0	2	2	3	5	2	5	152	7,2	271	4,1	0,7
Murga	57	5	3	1	2	0	2	0	2	22	22,4	43	11,6	2,0
Nagymányok	2207	74	9	27	6	8	22	4	18	873	8,5	1488	5,0	0,9
Nagyvejeke	149	3	1	2	1	0	1	0	1	68	4,4	99	3,0	0,5
Tevel	1305	54	9	14	9	11	11	7	18	630	8,6	913	5,9	1,0
Váralja	817	43	6	5	10	11	7	8	23	285	15,1	566	7,6	1,3
Závod	266	5	2	0	2	0	1	0	1	107	4,7	191	2,6	0,5
Zomba	1926	51	9	18	11	3	16	3	16	988	5,2	1375	3,7	0,6
Összesen	29 516	1 091	161	339	143	167	282	103	293	12890	8,5	20 382	5,4	0,9

¹ Regisztráltak száma / a gazdaságilag aktív népesség becsült száma.

² Nyilvántartott álláskeresők a munkavállalói korú (15-64 éves) népesség %-ában.

³ A relatív mutatónak az országos relatív mutatóhoz viszonyított aránya.

Településszintű munkaerő-piaci adatok 2020. június 20.

Járási Foglalkoztatási Oszt: **Dombóvár**

Település megnevezése	Lakónépesség 2019.	Nyilvántartott álláskereső fő	Foly.nyilv. >365 nap fő	Álláskeresői ellátásban részesülő	Szociális ellátásban részesülő	25 év alatti fő	50 éves és idősebb fő	Pályakezdő fő	Legfeljebb 8 általános fő	Gazdaságilag aktív népesség (becsült) 2019-re	Mutató '2019' ¹	Munkavállalói korú népesség 2018. (fő)	Relatív mutató ² (%)	Arányszám ³
Attala	744	44	9	3	16	8	14	4	17	314	14,0	540	8,1	1,4
Csibrák	274	18	3	4	4	3	4	2	8	117	15,4	219	8,2	1,4
Csikóstótság	785	43	5	9	5	9	12	5	12	335	12,8	577	7,5	1,3
Dalmand	1180	76	17	17	20	14	24	5	28	559	13,6	793	9,6	1,7
Dombóvár	18019	828	148	246	155	84	239	46	223	8193	10,1	12212	6,8	1,2
Döbrököz	1922	149	35	25	49	24	33	16	78	732	20,4	1287	11,6	2,0
Gyulaj	939	64	9	5	24	11	11	4	49	290	22,0	599	10,7	1,9
Jágónak	233	10	5	0	4	1	4	0	7	86	11,7	167	6,0	1,0
Kapospula	858	35	3	13	6	6	12	4	12	365	9,6	564	6,2	1,1
Kaposszekcső	1457	72	3	27	8	14	18	3	21	669	10,8	977	7,4	1,3
Kocsola	1236	149	28	23	47	20	54	9	80	469	31,8	833	17,9	3,1
Kurd	1021	52	11	8	15	7	12	3	31	479	10,9	792	6,6	1,1
Lápaő	136	14	1	2	1	1	8	0	11	60	23,3	108	13,0	2,3
Nak	512	31	10	4	6	6	7	5	22	190	16,3	358	8,7	1,5
Szakcs	774	35	5	11	8	7	13	3	26	269	13,0	551	6,4	1,1
Várong	129	11	2	3	3	1	4	1	9	56	19,6	108	10,2	1,8
Összesen	30 219	1 631	294	400	371	216	469	110	634	13182	12,4	20685	7,9	1,4

¹ Regisztráltak száma / a gazdaságilag aktív népesség becslött száma.

² Nyilvántartott álláskereső a munkavállalói korú (15-64 éves) népesség %-ában.

³ A relatív mutató az országos relatív mutatóhoz viszonyított aránya.

Településszintű munkaerő-piaci adatok 2020. június 20.

Járási Foglalkoztatási Oszt: **Paks**

Település megnevezése	Lakónépesség 2019.	Nyilvántartott álláskereső fő	Foly.nyilv. >365 nap fő	Álláskeresői ellátásban részesülő	Szociális ellátásban részesülő	25 év alatti fő	50 éves és idősebb fő	Pályakezdő fő	Legfeljebb 8 általános fő	Gazdaságilag aktív népesség (becsült) 2019-re	Mutató '2019 ¹	Munkavállalói korú népesség 2018. (fő)	Relatív mutató ² (%)	Arány-szám ³
Bikács	411	24	6	4	10	7	5	2	14	194	12,4	304	7,9	1,4
Bölcske	2643	99	27	21	43	20	22	15	44	1154	8,6	1836	5,4	0,9
Dunaföldvár	8443	310	77	94	85	47	104	26	119	3858	8,0	5650	5,5	1,0
Dunaszentgyörgy	2515	77	17	22	13	12	14	8	29	1154	6,7	1699	4,5	0,8
Gerjen	1201	55	9	17	15	10	15	6	18	561	9,8	843	6,5	1,1
Györköny	938	36	6	8	7	5	10	3	9	394	9,1	630	5,7	1,0
Kajdacs	1158	58	16	14	19	15	12	7	33	521	11,1	813	7,1	1,2
Madocsa	1863	43	4	16	8	8	15	4	9	786	5,5	1288	3,3	0,6
Nagydorog	2506	123	27	36	37	22	37	13	69	1152	10,7	1808	6,8	1,2
Németkér	1722	88	17	24	20	8	23	3	38	794	11,1	1181	7,5	1,3
Paks	18623	524	97	138	118	86	117	46	184	9720	5,4	12763	4,1	0,7
Pálfa	1483	74	17	15	33	15	30	8	45	619	12,0	1076	6,9	1,2
Pusztahencse	931	76	23	12	24	16	19	13	50	411	18,5	727	10,5	1,8
Sárszentlőrinc	965	63	12	14	23	9	23	4	41	406	15,5	726	8,7	1,5
Tengelic	2164	93	21	19	21	14	32	9	34	904	10,3	1467	6,3	1,1
Összesen:	47 566	1 743	376	454	476	294	478	167	736	22628	7,7	32811	5,3	0,9

¹ Regisztráltak száma / a gazdaságilag aktív népesség becsült száma.

² Nyilvántartott álláskereső a munkavállalói korú (15-64 éves) népesség %-ában.

³ A relatív mutatónak az országos relatív mutatóhoz viszonyított aránya.

Településszintű munkaerő-piaci adatok 2020. június 20.

Járási Foglalkoztatási Oszt: Tamási

Település megnevezése	Lakónépesség 2019.	Nyilvántartott álláskereső fő	Foly.nyilv. >365 nap fő	Álláskeresői ellátásban részesülő	Szociális ellátásban részesülő	25 év alatti fő	50 éves és idősebb fő	Pályakezdő fő	Legfeljebb 8 általános fő	Gazdaságilag aktív népesség (becsült) 2019-re	Mutató '2019 ¹	Munkavállalói korú népesség 2018. (fő)	Relatív mutató ² (%)	Arány-szám ³
Belecska	353	11	1	3	1	3	3	1	2	147	7,5	253	4,3	0,8
Diószberény	305	9	3	2	2	2	4	2	3	107	8,4	225	4,0	0,7
Dúzs	231	11	3	4	0	3	5	1	8	91	12,1	171	6,4	1,1
Értény	763	77	9	16	26	15	22	4	57	270	28,6	481	16,0	2,8
Felsőnyék	974	39	5	13	6	8	15	3	17	402	9,7	691	5,6	1,0
Fürged	692	51	4	16	11	10	12	5	33	249	20,5	471	10,8	1,9
Gyönk	1853	36	8	10	4	6	9	4	17	686	5,2	1105	3,3	0,6
Högyész	2761	121	21	46	18	14	49	7	40	1057	11,5	1758	6,9	1,2
Iregszemcse	2544	111	25	28	26	15	31	8	49	1022	10,9	1779	6,2	1,1
Kalaznó	125	5	1	1	1	1	2	1	3	49	10,2	90	5,6	1,0
Keszőhidegkút	174	7	0	2	0	3	3	2	5	76	9,3	133	5,3	0,9
Kisszékely	257	15	3	4	4	2	5	2	6	94	16,0	192	7,8	1,4
Koppányszántó	272	23	6	7	2	4	12	3	13	107	21,5	215	10,7	1,9
Magyarkeszi	1097	73	20	21	17	9	32	3	32	507	14,4	788	9,3	1,6
Miszla	248	17	6	5	5	1	10	1	9	79	21,7	185	9,2	1,6
Mucsi	407	36	10	11	8	1	13	0	27	173	20,8	317	11,4	2,0
Nagykónyi	1042	79	14	21	11	12	25	6	51	421	18,8	735	10,7	1,9
Nagyszékely	387	20	6	8	3	2	8	2	12	128	15,7	280	7,1	1,2
Nagyszokoly	885	70	5	11	20	9	19	6	43	305	23,0	588	11,9	2,1
Ozora	1574	123	16	33	11	18	37	11	75	560	22,0	1098	11,2	2,0
Pári	610	34	3	10	5	10	7	5	19	237	14,3	454	7,5	1,3
Pincehely	2124	87	9	26	9	12	28	6	36	849	10,2	1434	6,1	1,1
Regöly	1078	29	2	10	1	3	8	1	15	493	5,9	766	3,8	0,7
Simontornya	3839	159	22	48	32	22	45	10	72	1670	9,5	2602	6,1	1,1
Szakadát	199	8	4	4	1	1	4	0	4	66	12,1	125	6,4	1,1
Szakály	1305	44	5	17	6	4	16	2	17	526	8,4	860	5,1	0,9
Szárazd	254	9	0	0	2	4	1	4	3	82	10,9	164	5,5	1,0
Tamási	7906	314	38	108	35	58	82	29	108	3504	9,0	5367	5,9	1,0
Tolnanémedi	1026	41	7	13	11	6	14	3	23	376	10,9	669	6,1	1,1
Udvari	319	24	4	11	3	5	14	3	13	108	22,3	217	11,1	1,9
Újireg	273	13	2	5	4	3	4	2	6	103	12,6	173	7,5	1,3
Varsád	337	19	5	3	6	0	8	0	12	127	15,0	255	7,5	1,3
Összesen:	36 214	1 715	267	517	291	266	547	137	830	14670	11,7	24641	7,0	1,2

¹ Regisztráltak száma / a gazdaságilag aktív népesség becslés száma.

² Nyilvántartott álláskereső a munkavállalói korú (15-64 éves) népesség %-ában.

³ A relatív mutató az országos relatív mutatóhoz viszonyított aránya.

Településszintű munkaerő-piaci adatok 2020. június 20.

Járási Foglalkoztatási Oszt: Szekszárd

Település megnevezése	Lakónépesség 2019.	Nyilvántartott álláskereső fő	Foly.nyilv. >365 nap fő	Álláskeresői ellátásban részesülő	Szociális ellátásban részesülő	25 év alatti fő	50 éves és idősebb fő	Pályakezdő fő	Legfeljebb 8 általános fő	Gazdaságilag aktív népesség (becsült) 2019-re	Mutató '2019 ¹	Munkavállalói korú népesség 2018. (fő)	Relatív mutató ² (%)	Arány-szám ³
Alsónána	667	46	10	10	12	6	20	3	13	294	15,7	478	9,6	1,7
Alsónyék	706	38	14	10	9	5	16	4	27	293	13,0	515	7,4	1,3
Báta	1500	96	36	14	28	17	34	8	49	655	14,7	1041	9,2	1,6
Bátaszék	6072	229	44	67	46	30	72	18	95	2775	8,3	4271	5,4	0,9
Decs	3728	219	42	41	64	29	59	16	120	1627	13,5	2625	8,3	1,5
Harc	827	27	9	8	3	4	14	4	8	410	6,6	613	4,4	0,8
Kistormás	292	29	8	4	8	2	11	0	13	141	20,6	235	12,3	2,2
Kölesd	1500	87	20	20	18	11	32	5	48	553	15,7	998	8,7	1,5
Medina	777	49	8	9	10	9	6	8	26	523	9,4	543	9,0	1,6
Ócsény	2271	93	21	21	17	11	26	5	43	1068	8,7	1697	5,5	1,0
Pörboly	527	19	5	3	5	5	4	1	7	222	8,5	374	5,1	0,9
Sárpilis	683	57	19	11	25	10	20	5	36	275	20,7	443	12,9	2,2
Sióagárd	1172	33	5	13	5	5	10	2	8	543	6,1	817	4,0	0,7
Szálka	550	20	4	4	3	5	2	2	6	275	7,3	432	4,6	0,8
Szedres	2081	99	21	24	17	12	36	5	46	1059	9,4	1524	6,5	1,1
Szekszárd	31795	1178	193	323	210	169	299	89	361	15856	7,4	21362	5,5	1,0
Várdomb	1073	40	5	13	3	6	6	5	10	551	7,3	840	4,8	0,8
Összesen:	56 221	2 359	464	595	483	336	667	180	916	27119	8,7	38808	6,1	1,1

¹ Regisztráltak száma / a gazdaságilag aktív népesség becslés száma.

² Nyilvántartott álláskereső a munkavállalói korú (15-64 éves) népesség %-ában.

³ A relatív mutató az országos relatív mutatóhoz viszonyított aránya.

Településszintű munkaerő-piaci adatok 2020. június 20.

Munkaerő-piaci Pont: Tolna

Település megnevezése	Lakónépesség 2019.	Nyilvántartott álláskereső fő	Foly.nyilv. >365 nap fő	Álláskeresői ellátásban részesülő	Szociális ellátásban részesülő	25 év alatti fő	50 éves és idősebb fő	Pályakezdő fő	Legfeljebb 8 általános fő	Gazdaságilag aktív népesség (becsült) 2019-re	Mutató '2019' ¹	Munkavállalói korú népesség 2018. (fő)	Relatív mutató2 (%)	Arány-szám3
Bogyiszló	2068	107	20	22	23	19	29	8	49	856	12,5	1455	7,4	1,3
Fadd	3986	212	38	45	46	35	57	17	109	1591	13,3	2756	7,7	1,3
Fácánkert	620	29	1	7	5	4	5	2	13	291	10,0	466	6,2	1,1
Tolna	11053	499	116	134	107	75	119	46	216	4687	10,6	7474	6,7	1,2
Összesen:	17727	847	175	208	181	133	210	73	387	7425	11,4	12151	7,0	1,2

¹ Regisztráltak száma / a gazdaságilag aktív népesség becült száma.

² Nyilvántartott álláskereső a munkavállalói korú (15-64 éves) népesség %-ában.

³ A relatív mutató az országos relatív mutatóhoz viszonyított aránya.

Megye - Ország összesen

Település megnevezése	Lakónépesség 2019.	Nyilvántartott álláskereső fő	Foly.nyilv. >365 nap fő	Álláskeresői ellátásban részesülő	Szociális ellátásban részesülő	25 év alatti fő	50 éves és idősebb fő	Pályakezdő fő	Legfeljebb 8 általános fő	Gazdaságilag aktív népesség (becsült) 2019-re	Mutató '2019' ¹	Munkavállalói korú népesség 2018. (fő)	Relatív mutató2 (%)	Arány-szám3
Tolna megye:	217 463	9 386	1 737	2 513	1 945	1 412	2 653	770	3 796	97 913	9,6	149 478	6,3	1,1
Ország össz. :	9 772 756	376 290	78 761	125 515	75 105	52 570	119 424	26 054	138 176	4 671 856	8,1	6 561 852	5,7	1,0

¹ Regisztráltak száma / a gazdaságilag aktív népesség becült száma.

² Nyilvántartott álláskereső a munkavállalói korú (15-64 éves) népesség %-ában.

³ A relatív mutató az országos relatív mutatóhoz viszonyított aránya.



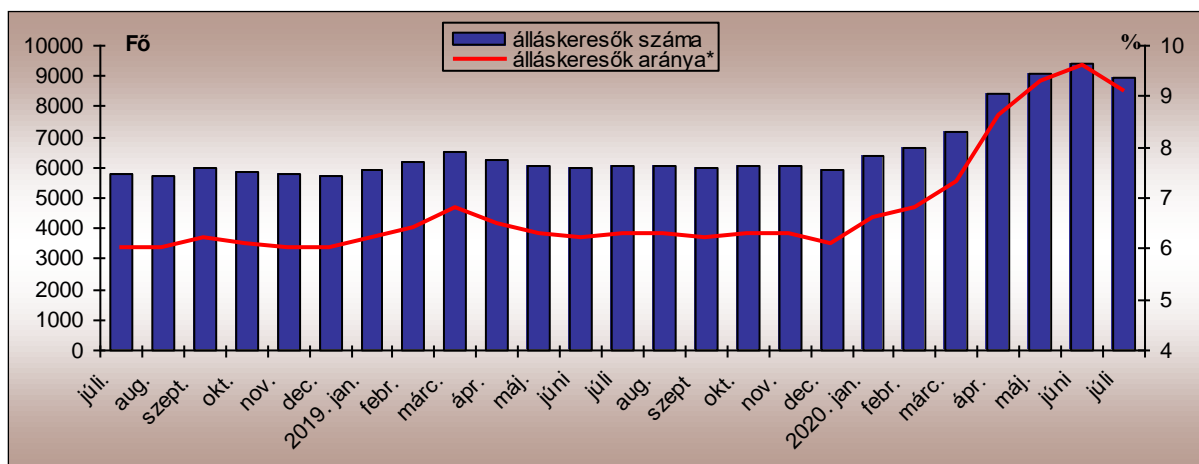
TOLNA MEGYEI KORMÁNYHIVATAL

A MUNKAERŐ-PIACI HELYZET ALAKULÁSA TOLNA MEGYÉBEN – 2020. JÚLIUS

Nyilvántartott álláskeresők száma és aránya

2020. július 20-án a Tolna Megyei Kormányhivatal Foglalkoztatási, Munkaügyi és Munkavédelmi Főosztályának nyilvántartásában **8.950 álláskereső** szerepelt, amely az előző hónaphoz képest 457 fős (4,9%-os) csökkenés jelentett.

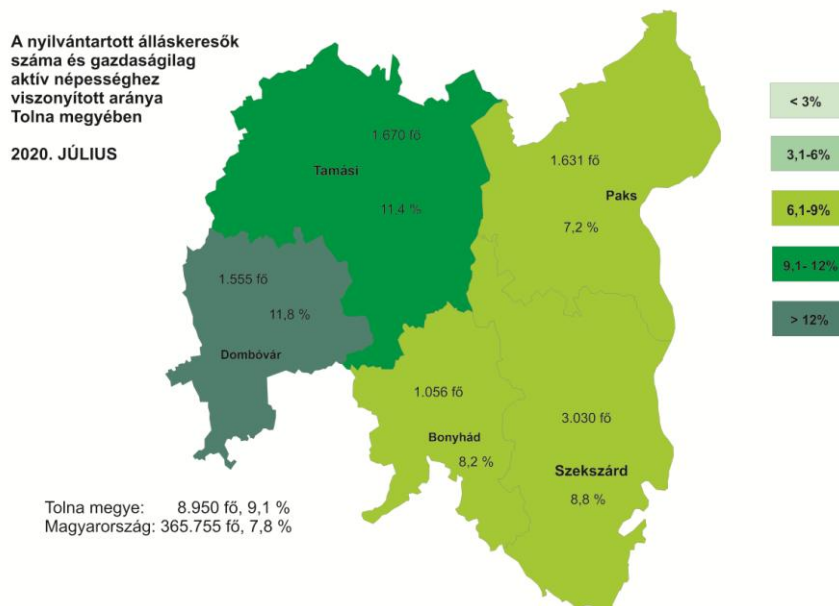
A nyilvántartott álláskeresők számának alakulása Tolna megyében 2018. július–2020. július



Július hónap folyamán a júniushoz képest 223 fővel kevesebben, 1.153-an váltak álláskeresővé Tolna megyében. A nyilvántartásból kikerülők száma 581 fővel nőtt az előző hónaphoz képest, így 1.614 kilépő jellemezte a júliust.

A tárgyhavi zárónapon Tolna megyében a legnagyobb **munkaerő-kínálat** 3.038 fő a Szekszárdi térséget jellemezte. Tamási körzetében 1.670 fő, Paks térségében 1.631 fő regisztráltat tartottunk nyilván, míg Dombóvár nyilvántartásában 1.555-en szerepeltek. A legkevesebb álláskereső (1.056 fő) továbbra is a Bonyhádi Járás Foglalkoztatási Osztályának regiszterében volt.

A vizsgált hónapban a nyilvántartott álláskeresők Tolna megye gazdaságilag aktív népességének 9,1 %-át tették ki, ami a június havi arányszámnál 0,5% ponttal kevesebb, az előző év azonos időszaki arányszámánál pedig 2,8% ponttal több. A Tolna megyei tárgyhavi mutató a 7,8%-os országos átlagnál 1,3%-ponttal volt kedvezőtlenebb

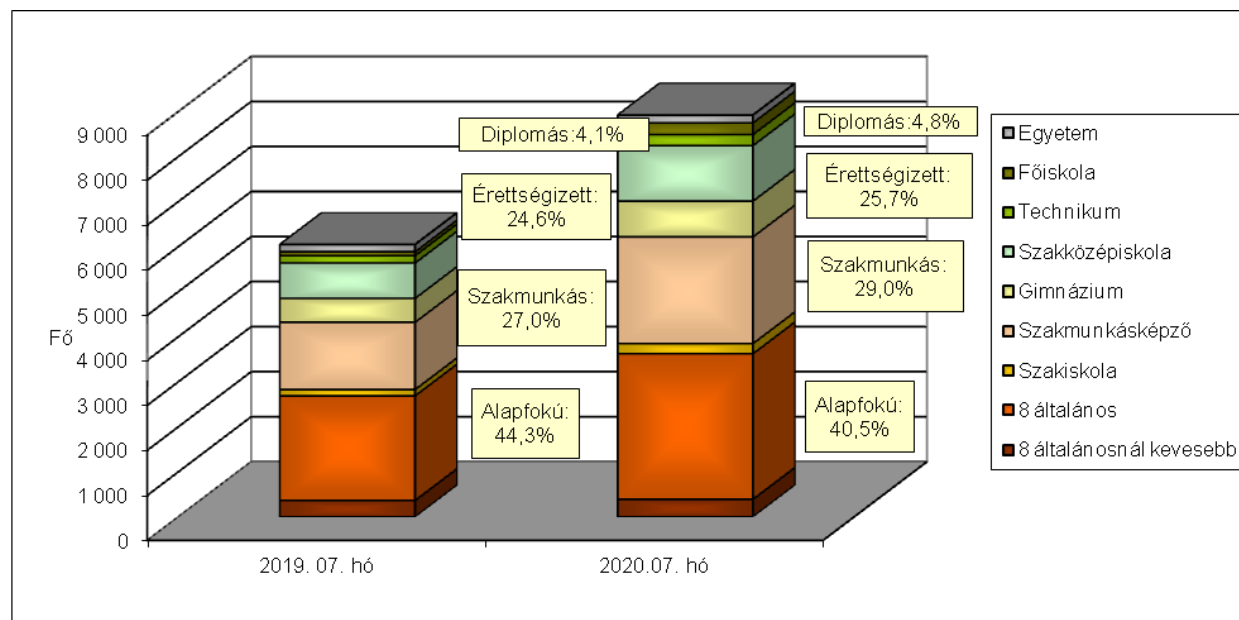


A nyilvántartott álláskeresők gazdaságilag aktív népességhez viszonyított aránya 2020. július hónapban is Dombóvár (11,8%) és Tamási (11,4%) körzetében volt a legmagasabb. Szekszárd vonzáskörzetében 8,8%-os, Bonyhád térségében pedig 8,2% volt a ráta értéke. A legkedvezőbb ráta érték (7,2%) Paks térségében volt. Július hónapban Paks, Bonyhád és Szekszárd mutatója is kedvezőbb volt a megyei átlagnál.

A nyilvántartott álláskeresők összetétele

Az előző év azonos időszakához képest kisebb arányváltozások tapasztalhatók az álláskeresők iskolai végzettség szerinti összetételét tekintve. A legfeljebb általános iskolát végzettek 3,8%-ponttal csökkent, az ennél magasabb végzettséggel rendelkezők aránya pedig növekedést mutatott: a szakmunkásoké 2,0%-ponttal, az érettségi bizonyítvánnyal rendelkezők aránya 1,1%-ponttal a diplomások aránya pedig 0,7%-ponttal nőtt.

Az álláskeresők iskolai végzettség szerinti összetétele Tolna megyében



A legnagyobb hányadot változatlanul a legfeljebb 8 általános iskolai osztályt végzettek jelentik, arányuk: 40,5%. Az iskolai végzettség az a tényező, ami az álláskereső elhelyezkedési esélyeit leginkább befolyásolja. Érettségivel az álláskeresők 25,7%-a, szakmunkás végzettséggel 29,0%-uk, diplomával 4,8%-uk rendelkezett.

Néhány, a Tolna megyei álláskereső összetételét jellemző adat

Jellemző	2020.július		2020.június		2019.július	
	Létszám	Arány	Létszám	Arány	Létszám	Arány
Összes álláskereső	8 950	100,0%	9 407	100,0%	6 058	100,0%
Férfi	4 436	49,6%	4 584	48,7%	2 876	47,5%
Nő	4 514	50,4%	4 823	51,3%	3 182	52,5%
Legfeljebb 25 éves	1 625	18,2%	1 640	17,4%	1 089	18,0%
26 -35 éves	1 989	22,2%	2 139	22,7%	1 282	21,2%
36 - 50 éves	2 988	33,4%	3 217	34,2%	1 970	32,5%
50 év feletti	2 348	26,2%	2 411	25,6%	1 717	28,3%
Pályakezdő	839	9,4%	772	8,2%	668	11,0%
Álláskeresői támogatásban részesülő	1 953	21,8%	2 528	26,9%	1 387	22,9%
Szociális ellátásban részesülő	1 931	21,6%	1 943	20,7%	1 559	25,7%
Ellátásban nem részesülő	5 066	56,6%	4 936	52,5%	3 112	51,4%
Több, mint 12 hónapja folyamatosan nyilvántartott	1 750	19,6%	1 731	18,4%	1 500	24,8%

Pályakezdők

Július folyamán az előző havihoz képest 13 fővel nőtt a **pályakezdő álláskereső beáramlása** a foglalkoztatási osztályokra. A tárgyhónapban 194 pályakezdő került be a regisztrációba, ami 10 fővel alacsonyabb az előző év azonos időszakos létszámánál. A belépők között ezúttal az érettségizettek szerepeltek a legnagyobb 53,1%-os arányban, majd a szakképzettséggel rendelkezők 21,6%, a legfeljebb 8 általános iskolai végzettségűek 16,0%-os arányban, a diplomások pedig 9,3%-os arányban. A kilépők száma az előző hónaphoz képest 51 fővel nőtt, így a tárgyhónapban 128 pályakezdő került ki a regisztrációból.

A júliusi zárónapon **839 pályakezdő** szerepelt a regiszterünkben, mely az előző havi létszámhoz képest 67 fővel több, az előző évi azonos időszakos létszámnál pedig (668 fő) 171 fővel volt több. Arányuk az összes nyilvántartott álláskeresőn belül 9,4% volt, ami az előző havinál 1,2%-ponttal több, az egy évvel korábbi arányszámnál pedig 1,6%-ponttal kevesebb.

Álláskeresői ellátások

A 2020. július 20-i állapot szerint a Tolna megyében nyilvántartott álláskeresők közül 1.953 fő volt jogosult **álláskeresői ellátásra** (álláskeresői járadék, illetve álláskeresői segély), ami 575 fővel alacsonyabb az előző havi létszámnál, és 566 fővel magasabb a 2019. azonos időszakos adatnál.

Júliusban az **álláskeresői járadékban részesülők** száma 1.375 fő volt, mely az előző havihoz képest 590 fős csökkenést jelent, arányuk az összes álláskeresőhöz viszonyítottn 15,4%-ot tett ki. Az **álláskeresői segélyre jogosultak** a tárgyhónapban 578-an voltak, létszámuk 15 fővel volt több az előző hónaphoz képest, arányuk 6,5%-os volt.

Foglalkoztatást helyettesítő támogatásra 1.920 fő volt jogosult júliusban. A szociális típusú ellátásban részesülő nyilvántartott álláskeresők száma a júniusi létszámhoz viszonyítva 10 fővel csökkent, arányuk 21,5%-ot tett ki a tárgyidőszakban.

Tartós és hátrányos helyzetű álláskeresők

A tartós, több mint egy éve, megszakítás nélkül a nyilvántartásban szereplő álláskeresők száma az előző hónaphoz viszonyítva 19 fővel növekedett, az előző év azonos időszakához viszonyítva pedig 250 fős növekedést jelent. Az 1.750 tartósan állás nélküli az összes álláskeresőhöz viszonyítva 19,6%-os arányban szerepelt 2020. júliusban, ami az egy évvel korábbi arányszámnál (24,8%), 5,2%-ponttal alacsonyabb. A vizsgált csoportba tartozó álláskeresők körében 51,7%-ot tett ki a legfeljebb 8 általános iskolát végzettek aránya, az 50 év felettek aránya 52,5% volt. A „tartós munkanélküliek” 42,5%-a foglalkoztatást helyettesítő támogatásban részesült a járási hivataltól.

A munkaerőpiacon leginkább hátránnyal küzdő célcsoportok aránya az álláskeresők körében Tolna megye foglalkoztatási körzeteiben

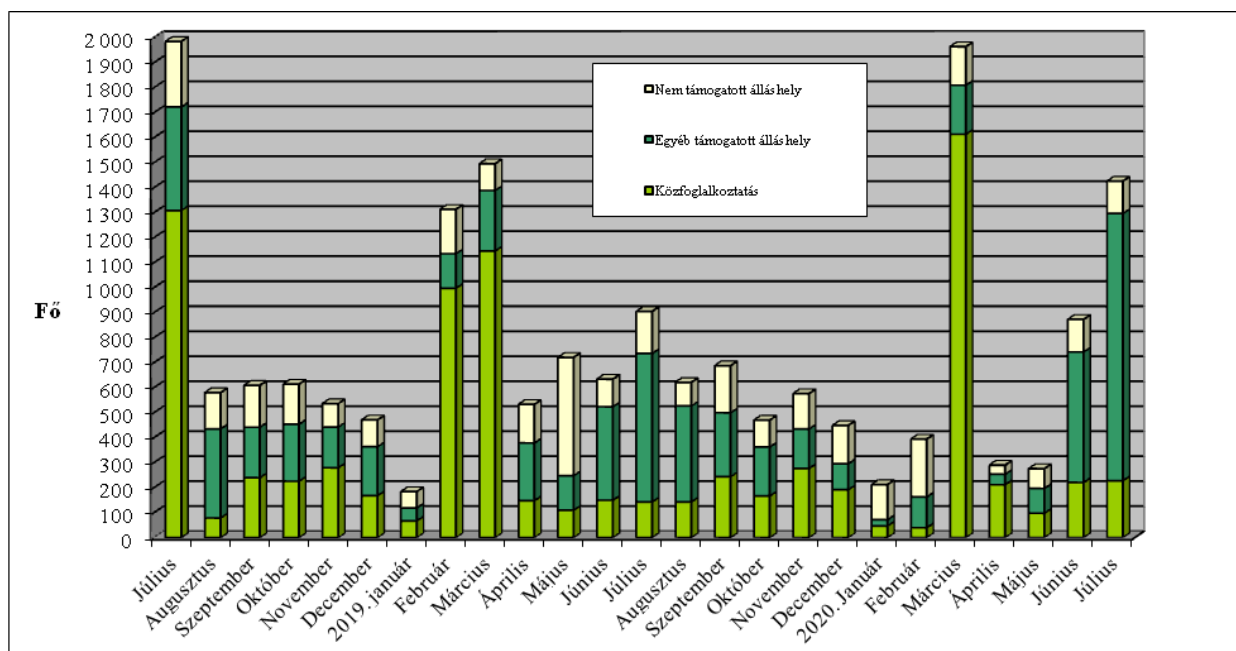
Járás Foglalkoztatási Osztály	Legfeljebb általános iskolát végzettek	50 év felettek	Több mint 12 hónapja folyamatosan regisztráltak	Szociális ellátásban részesülők (EGYT, FHT)	Pályakezdők
aránya a nyilvántartott álláskeresők körében, 2020. július					
Bonyhádi	27,2%	22,1%	16,3%	13,6%	10,8%
Dombóvári	38,8%	26,2%	19,5%	24,1%	7,7%
Paksi	42,7%	25,9%	22,9%	27,7%	11,2%
Tamási	47,6%	30,7%	16,3%	16,9%	8,8%
Szekszárdi	40,8%	25,4%	20,7%	22,3%	9,1%
Tolna megye	40,5%	26,2%	19,6%	21,6%	9,4%
Magyarország	36,8%	29,9%	21,7%	20,4%	7,7%

Munkaerőigények alakulása

Június és július között a munkáltatók Tolna megyében 1.426 főre vonatkozó új munkaerőigényt jelentettek be a Foglalkoztatási Osztályokon, ez az előző havi bejelentéshez 553-mal több, az egy évvel korábbi bejelentéshez képest 521 álláshellyel több.

A tárgyhavi újonnan jelzett üres állások közül 422 Szekszárd, 339 Tamási, 295 Paks, 195 Dombóvár, 175 pedig Bonyhád térségében jelent meg.

Az új álláshelyek számának alakulása Tolna megyében, 2018. július - 2020. július



Az újonnan bejelentett támogatott álláslehetőségek száma 1.297 volt, mely 554-gyel több az előző havi bejelentéshez képest. A támogatott állások 17,6%-a (228 álláshely) érkezett valamely közfoglalkoztatási programhoz, a tárgyévi új programok döntő többsége március hónapban indult el. Júliusban a korábbi évekhez hasonlóan elkezdődött a Nyári diákmunka program, amelyhez 469 állás-bejelentés (36,2%) kapcsolódott.

Júliusban a bejelentett állások közül 129 álláshelyhez a foglalkoztatók nem igényeltek állami támogatást, ez az előző havinál 1 álláshellyel kevesebb, és az egy évvel korábinál 39 álláshellyel kevesebb. A nem támogatott munkaerőigények többsége a feldolgozóipar (47 álláshely), a kereskedelem, gépjárműjavítás (19 álláshely), az építőipar (18 álláshely), az adminisztratív és szolgáltatást támogató tevékenység (15 álláshely), a szakmai, tudományos, műszaki tevékenység (13 álláshely), míg a többi nemzetgazdasági ágból 10 fő alatti igény-bejelentések érkeztek (összesen 17 álláshely).

Szekszárd, 2020. július 31.

Készítette: Dömötör Csilla

Településszintű munkaerő-piaci adatok 2020. július 20.

Járási Foglalkoztatási Oszt: **Bonyhád**

Település megnevezése	Lakónépesség 2019.	Nyilvántartott álláskereső fő	Foly.nyilv. >365 nap fő	Álláskeresési ellátásban részesülő	Szociális ellátásban részesülő	25 év alatti fő	50 éves és idősebb fő	Pályakezdő fő	Legfeljebb 8 általános fő	Gazdaságilag aktív népesség (becsült) 2019-re	Mutató '2019 ¹	Munkavállalói korú népesség 2018. (fő)	Relatív mutató ² (%)	Arányszám ³
Aparhant	971	41	5	11	4	13	7	5	9	421	9,7	665	6,2	1,1
Bátaapáti	377	24	4	3	4	5	6	2	13	163	14,7	295	8,1	1,5
Bonyhád	12837	403	55	98	37	72	97	42	72	5672	7,1	8483	4,8	0,9
Bonyhádvarasd	409	14	2	3	0	0	5	0	4	169	8,3	296	4,7	0,8
Cikó	815	44	6	8	8	6	8	4	13	341	12,9	618	7,1	1,3
Felsőnána	595	24	6	8	2	8	9	4	9	275	8,7	442	5,4	1,0
Grábóc	155	5	2	0	0	0	2	0	3	57	8,8	119	4,2	0,8
Györe	657	20	1	6	5	3	3	2	6	252	7,9	449	4,5	0,8
Izmény	437	17	2	4	2	3	1	3	7	187	9,1	341	5,0	0,9
Kakasd	1621	48	8	12	5	3	17	1	5	694	6,9	1174	4,1	0,7
Kéty	710	25	1	8	3	1	8	0	4	311	8,0	482	5,2	0,9
Kisdorog	700	35	8	9	5	5	11	3	11	322	10,9	492	7,1	1,3
Kismányok	304	14	3	0	1	3	4	2	5	130	10,8	234	6,0	1,1
Kisvejeke	363	19	7	3	5	4	4	4	10	162	11,7	267	7,1	1,3
Lengyel	473	20	6	4	8	4	5	4	11	222	9,0	363	5,5	1,0
Mórágypályafő	709	37	12	9	7	7	14	5	17	247	15,0	493	7,5	1,3
Mócsény	358	14	1	5	2	1	4	0	3	138	10,2	223	6,3	1,1
Mucsfa	298	8	0	2	2	1	4	0	5	152	5,3	271	3,0	0,5
Murga	57	5	3	1	1	0	2	0	2	22	22,4	43	11,6	2,1
Nagymányok	2207	69	10	17	7	12	18	9	16	873	7,9	1488	4,6	0,8
Nagyvejeke	149	3	1	2	1	0	1	0	1	68	4,4	99	3,0	0,5
Tevel	1305	55	8	11	10	10	11	7	17	630	8,7	913	6,0	1,1
Váralja	817	42	8	8	11	10	8	7	23	285	14,7	566	7,4	1,3
Závod	266	6	2	0	2	0	1	0	1	107	5,6	191	3,1	0,6
Zomba	1926	57	11	7	12	10	15	8	15	988	5,8	1375	4,1	0,7
Összesen	29 516	1 049	172	239	144	181	265	112	282	12890	8,1	20 382	5,1	0,9

¹ Regisztráltak száma / a gazdaságilag aktív népesség becsült száma.

² Nyilvántartott álláskeresők a munkavállalói korú (15-64 éves) népesség %-ában.

³ A relatív mutatónak az országos relatív mutatóhoz viszonyított aránya.

Településszintű munkaerő-piaci adatok 2020. július 20.

Járási Foglalkoztatási Oszt: **Dombóvár**

Település megnevezése	Lakónépesség 2019.	Nyilvántartott álláskereső fő	Foly.nyilv. >365 nap fő	Álláskeresői ellátásban részesülő	Szociális ellátásban részesülő	25 év alatti fő	50 éves és idősebb fő	Pályakezdő fő	Legfeljebb 8 általános fő	Gazdaságilag aktív népesség (becsült) 2019-re	Mutató '2019' ¹	Munkavállalói korú népesség 2018. (fő)	Relatív mutató ² (%)	Arányszám ³
Attala	744	42	11	3	16	8	13	5	16	314	13,4	540	7,8	1,4
Csibrák	274	16	3	2	3	4	3	2	8	117	13,7	219	7,3	1,3
Csikóstóttós	785	41	5	7	6	9	11	7	15	335	12,2	577	7,1	1,3
Dalmánd	1180	66	16	11	20	13	18	7	22	559	11,8	793	8,3	1,5
Dombóvár	18019	805	152	216	162	88	237	51	229	8193	9,8	12212	6,6	1,2
Döbrököz	1922	143	39	26	47	26	33	17	78	732	19,5	1287	11,1	2,0
Gyulaj	939	45	8	7	16	5	8	2	35	290	15,5	599	7,5	1,3
Jágónak	233	12	5	1	6	2	5	0	8	86	14,0	167	7,2	1,3
Kapospula	858	35	2	13	5	7	11	5	9	365	9,6	564	6,2	1,1
Kaposszekcső	1457	57	4	21	8	12	15	2	17	669	8,5	977	5,8	1,0
Kocsola	1236	128	30	20	51	17	46	9	71	469	27,3	833	15,4	2,8
Kurd	1021	58	12	11	17	8	16	4	31	479	12,1	792	7,3	1,3
Lápfő	136	13	1	2	2	1	6	0	10	60	21,6	108	12,0	2,2
Nak	512	28	10	4	7	4	7	4	18	190	14,7	358	7,8	1,4
Szakcs	774	36	4	8	7	9	11	3	26	269	13,4	551	6,5	1,2
Várong	129	7	2	2	2	0	4	0	5	56	12,5	108	6,5	1,2
Összesen	30 219	1 532	304	354	375	213	444	118	598	13182	11,6	20685	7,4	1,3

¹ Regisztráltak száma / a gazdaságilag aktív népesség becslött száma.

² Nyilvántartott álláskereső a munkavállalói korú (15-64 éves) népesség %-ában.

³ A relatív mutató az országos relatív mutatóhoz viszonyított aránya.

Településszintű munkaerő-piaci adatok 2020. július 20.

Járási Foglalkoztatási Oszt: **Paks**

Település megnevezése	Lakónépesség 2019.	Nyilvántartott álláskereső fő	Foly.nyilv. >365 nap fő	Álláskeresői ellátásban részesülő	Szociális ellátásban részesülő	25 év alatti fő	50 éves és idősebb fő	Pályakezdő fő	Legfeljebb 8 általános fő	Gazdaságilag aktív népesség (becsült) 2019-re	Mutató '2019 ¹	Munkavállalói korú népesség 2018. (fő)	Relatív mutató ² (%)	Arány-szám ³
Bikács	411	22	6	3	8	8	4	3	12	194	11,4	304	7,2	1,3
Bölcske	2643	99	27	19	41	23	22	16	47	1154	8,6	1836	5,4	1,0
Dunaföldvár	8443	278	81	49	84	44	94	30	111	3858	7,2	5650	4,9	0,9
Dunaszentgyörgy	2515	72	18	13	15	14	17	11	28	1154	6,2	1699	4,2	0,8
Gerjen	1201	46	9	13	10	11	13	7	16	561	8,2	843	5,5	1,0
Györköny	938	28	4	5	6	5	9	3	6	394	7,1	630	4,4	0,8
Kajdacs	1158	51	14	9	18	11	12	5	28	521	9,8	813	6,3	1,1
Madocsa	1863	43	4	13	8	10	13	6	9	786	5,5	1288	3,3	0,6
Nagydorog	2506	124	28	31	33	25	38	16	72	1152	10,8	1808	6,9	1,2
Németkér	1722	79	17	15	22	10	25	5	35	794	9,9	1181	6,7	1,2
Paks	18623	491	96	80	115	79	115	52	165	9720	5,1	12763	3,8	0,7
Pálfa	1483	77	17	10	35	13	31	7	47	619	12,4	1076	7,2	1,3
Pusztahencse	931	77	25	13	19	16	20	13	50	411	18,7	727	10,6	1,9
Sárszentlőrinc	965	60	11	9	24	9	22	5	38	406	14,8	726	8,3	1,5
Tengelic	2164	92	21	20	18	13	32	7	35	904	10,2	1467	6,3	1,1
Összesen:	47 566	1 639	378	302	456	291	467	186	699	22628	7,2	32811	5,0	0,9

¹ Regisztráltak száma / a gazdaságilag aktív népesség becsült száma.

² Nyilvántartott álláskereső a munkavállalói korú (15-64 éves) népesség %-ában.

³ A relatív mutatónak az országos relatív mutatóhoz viszonyított aránya.

Településszintű munkaerő-piaci adatok 2020. július 20.

Járási Foglalkoztatási Oszt: Tamási

Település megnevezése	Lakónépesség 2019.	Nyilvántartott álláskereső fő	Foly.nyilv. >365 nap fő	Álláskeresői ellátásban részesülő	Szociális ellátásban részesülő	25 év alatti fő	50 éves és idősebb fő	Pályakezdő fő	Legfeljebb 8 általános fő	Gazdaságilag aktív népesség (becsült) 2019-re	Mutató '2019 ¹	Munkavállalói korú népesség 2018. (fő)	Relatív mutató ² (%)	Arány-szám ³
Belecska	353	12	1	3	1	3	4	1	3	147	8,2	253	4,7	0,9
Diószberény	305	8	3	2	2	2	3	2	3	107	7,5	225	3,6	0,6
Dúzs	231	13	3	4	0	3	6	1	10	91	14,3	171	7,6	1,4
Értény	763	25	6	9	5	4	8	2	21	270	9,3	481	5,2	0,9
Felsőnyék	974	41	6	15	9	8	19	5	18	402	10,2	691	5,9	1,1
Fürged	692	53	4	15	11	12	11	6	34	249	21,3	471	11,3	2,0
Gyönk	1853	41	9	10	5	8	9	5	20	686	6,0	1105	3,7	0,7
Högyész	2761	111	21	31	22	11	47	8	37	1057	10,5	1758	6,3	1,1
Iregszemcse	2544	107	23	26	26	14	33	9	45	1022	10,5	1779	6,0	1,1
Kalaznó	125	5	1	2	1	1	2	0	3	49	10,2	90	5,6	1,0
Keszőhidegkút	174	4	0	0	0	2	2	2	2	76	5,3	133	3,0	0,5
Kisszékely	257	12	2	5	4	0	6	0	5	94	12,8	192	6,3	1,1
Koppányszántó	272	26	6	7	2	4	13	3	13	107	24,3	215	12,1	2,2
Magyarkeszi	1097	76	23	23	18	11	33	4	34	507	15,0	788	9,6	1,7
Miszla	248	14	6	6	3	0	10	0	9	79	17,8	185	7,6	1,4
Mucsi	407	34	9	9	7	1	12	0	25	173	19,6	317	10,7	1,9
Nagykónyi	1042	77	14	15	11	12	26	6	54	421	18,3	735	10,5	1,9
Nagyszékely	387	21	6	9	3	1	8	1	12	128	16,4	280	7,5	1,3
Nagyszokoly	885	71	7	11	20	9	20	6	43	305	23,3	588	12,1	2,2
Ozora	1574	122	16	30	10	18	37	9	77	560	21,8	1098	11,1	2,0
Pári	610	42	4	12	6	12	9	7	23	237	17,7	454	9,3	1,7
Pincehely	2124	85	9	22	9	11	31	6	35	849	10,0	1434	5,9	1,1
Regöly	1078	37	2	12	2	5	12	2	16	493	7,5	766	4,8	0,9
Simontornya	3839	161	23	43	31	25	48	12	74	1670	9,6	2602	6,2	1,1
Szakadát	199	10	4	4	1	2	4	1	4	66	15,1	125	8,0	1,4
Szakály	1305	47	4	12	5	5	17	3	15	526	8,9	860	5,5	1,0
Szárazd	254	9	0	0	3	4	1	4	4	82	10,9	164	5,5	1,0
Tamási	7906	316	39	81	44	62	85	33	110	3504	9,0	5367	5,9	1,1
Tolnanémedi	1026	38	7	11	11	5	15	3	19	376	10,1	669	5,7	1,0
Udvari	319	22	5	8	3	4	13	3	13	108	20,4	217	10,1	1,8
Újireg	273	13	2	4	3	4	3	3	5	103	12,6	173	7,5	1,3
Varsád	337	21	6	5	6	0	10	0	12	127	16,6	255	8,2	1,5
Összesen:	36 214	1 674	271	446	284	263	557	147	798	14670	11,4	24641	6,8	1,2

¹ Regisztráltak száma / a gazdaságilag aktív népesség becsült száma.

² Nyilvántartott álláskereső a munkavállalói korú (15-64 éves) népesség %-ában.

³ A relatív mutató az országos relatív mutatóhoz viszonyított aránya.

Településszintű munkaerő-piaci adatok 2020. július 20.

Járási Foglalkoztatási Oszt: Szekszárd

Település megnevezése	Lakónépesség 2019.	Nyilvántartott álláskereső fő	Foly.nyilv. >365 nap fő	Álláskeresői ellátásban részesülő	Szociális ellátásban részesülő	25 év alatti fő	50 éves és idősebb fő	Pályakezdő fő	Legfeljebb 8 általános fő	Gazdaságilag aktív népesség (becsült) 2019-re	Mutató '2019 ¹	Munkavállalói korú népesség 2018. (fő)	Relatív mutató ² (%)	Arány-szám ³
Alsónána	667	40	10	9	13	4	17	3	12	294	13,6	478	8,4	1,5
Alsónyék	706	37	14	10	11	4	17	4	25	293	12,6	515	7,2	1,3
Báta	1500	90	34	9	25	19	29	11	44	655	13,7	1041	8,6	1,6
Bátaszék	6072	220	42	53	51	27	70	17	95	2775	7,9	4271	5,2	0,9
Decs	3728	221	44	36	60	34	55	22	125	1627	13,6	2625	8,4	1,5
Harc	827	31	9	12	3	7	12	5	9	410	7,6	613	5,1	0,9
Kistormás	292	24	8	4	8	1	10	0	10	141	17,1	235	10,2	1,8
Kölesd	1500	79	18	16	18	8	30	4	44	553	14,3	998	7,9	1,4
Medina	777	47	8	8	11	6	5	6	23	523	9,0	543	8,7	1,6
Ócsény	2271	88	22	15	18	14	25	7	40	1068	8,2	1697	5,2	0,9
Pörboly	527	19	4	1	4	5	5	1	7	222	8,5	374	5,1	0,9
Sárpilis	683	54	18	11	27	8	19	4	30	275	19,6	443	12,2	2,2
Sióagárd	1172	30	5	9	3	4	9	2	8	543	5,5	817	3,7	0,7
Szálka	550	17	4	4	3	3	2	1	4	275	6,2	432	3,9	0,7
Szedres	2081	99	21	22	19	11	33	6	46	1059	9,4	1524	6,5	1,2
Szekszárd	31795	1127	192	219	217	161	291	94	372	15856	7,1	21362	5,3	0,9
Várdomb	1073	42	5	6	4	9	8	7	9	551	7,6	840	5,0	0,9
Összesen:	56 221	2 265	458	444	495	325	637	194	903	27119	8,4	38808	5,8	1,0

¹ Regisztráltak száma / a gazdaságilag aktív népesség becslés száma.

² Nyilvántartott álláskereső a munkavállalói korú (15-64 éves) népesség %-ában.

³ A relatív mutató az ország relatív mutatóhoz viszonyított aránya.

Településszintű munkaerő-piaci adatok 2020. július 20.

Munkaerő-piaci Pont: Tolna

Település megnevezése	Lakónépesség 2019.	Nyilvántartott álláskereső fő	Foly.nyilv. >365 nap fő	Álláskeresői ellátásban részesülő	Szociális ellátásban részesülő	25 év alatti fő	50 éves és idősebb fő	Pályakezdő fő	Legfeljebb 8 általános fő	Gazdaságilag aktív népesség (becsült) 2019-re	Mutató '2019' ¹	Munkavállalói korú népesség 2018. (fő)	Relatív mutató ² (%)	Arány-szám ³
Bogyiszló	2068	98	19	18	23	21	28	10	44	856	11,4	1455	6,7	1,2
Fadd	3986	193	38	33	47	33	54	18	95	1591	12,1	2756	7,0	1,3
Fácánkert	620	31	1	8	7	6	6	4	16	291	10,6	466	6,7	1,2
Tolna	11053	446	114	94	106	70	108	44	180	4687	9,5	7474	6,0	1,1
Összesen:	17727	768	172	153	183	130	196	76	335	7425	10,3	12151	6,3	1,1

¹ Regisztráltak száma / a gazdaságilag aktív népesség becsült száma.

² Nyilvántartott álláskereső a munkavállalói korú (15-64 éves) népesség %-ában.

³ A relatív mutató az országos relatív mutatóhoz viszonyított aránya.

Megye - Ország összesen

Település megnevezése	Lakónépesség 2019.	Nyilvántartott álláskereső fő	Foly.nyilv. >365 nap fő	Álláskeresői ellátásban részesülő	Szociális ellátásban részesülő	25 év alatti fő	50 éves és idősebb fő	Pályakezdő fő	Legfeljebb 8 általános fő	Gazdaságilag aktív népesség (becsült) 2019-re	Mutató '2019' ¹	Munkavállalói korú népesség 2018. (fő)	Relatív mutató ² (%)	Arány-szám ³
Tolna megye:	217 463	8 927	1 755	1 938	1 937	1 403	2 566	833	3 615	97 913	9,1	149 478	6,0	1,1
Ország össz. :	9 772 756	365 755	79 429	100 268	74 504	53 488	117 116	28 328	134 470	4 671 856	7,8	6 561 852	5,6	1,0

¹ Regisztráltak száma / a gazdaságilag aktív népesség becsült száma.

² Nyilvántartott álláskereső a munkavállalói korú (15-64 éves) népesség %-ában.

³ A relatív mutató az országos relatív mutatóhoz viszonyított aránya.



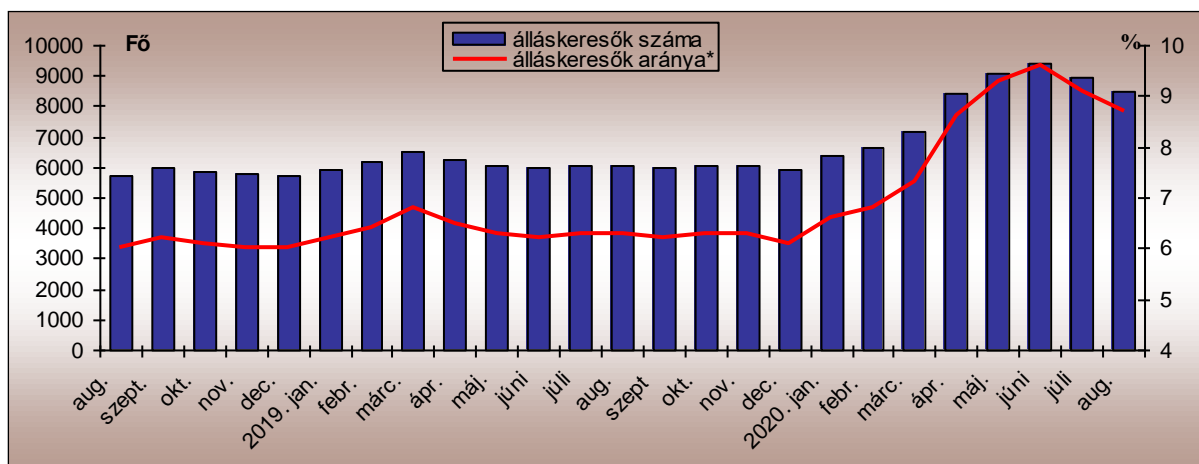
TOLNA MEGYEI KORMÁNYHIVATAL

A MUNKAERŐ-PIACI HELYZET ALAKULÁSA TOLNA MEGYÉBEN – 2020. AUGUSZTUS

Nyilvántartott álláskeresők száma és aránya

2020. augusztus 20-án a Tolna Megyei Kormányhivatal Foglalkoztatási, Munkaügyi és Munkavédelmi Főosztályának nyilvántartásában **8.476 álláskereső** szerepelt, amely az előző hónaphoz képest 474 fős (5,3%-os) csökkenést jelentett.

A nyilvántartott álláskeresők számának alakulása Tolna megyében 2018. augusztus–2020. augusztus



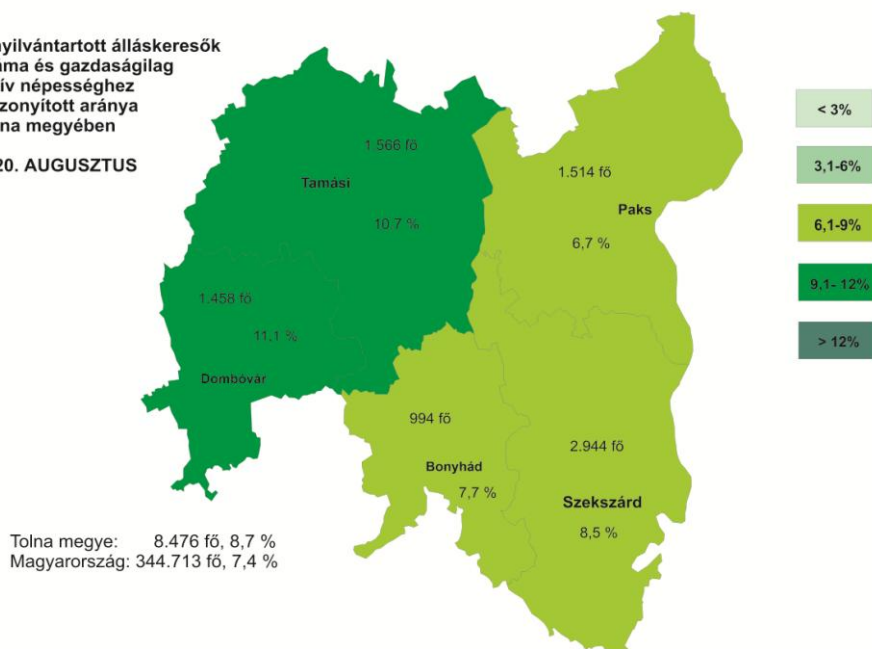
Augusztus hónap folyamán a júliushoz képest 242 fővel kevesebben, 911-en váltak álláskeresővé Tolna megyében. A nyilvántartásból kikerülők száma 231 fővel csökkent az előző hónaphoz képest, így 1.383 kilépő jellemezte az augusztust.

A tárgyhavi zárónapon Tolna megyében a legnagyobb **munkaerő-kínálat** 2.944 fő a Szekszárdi térséget jellemezte. Tamási körzetében 1.566 fő, Paks térségében 1.514 fő regisztráltat tartottunk nyilván, míg Dombóvár nyilvántartásában 1.458-en szerepeltek. A legkevesebb álláskereső (994 fő) továbbra is a Bonyhádi Járás Foglalkoztatási Osztályának regiszterében volt.

A vizsgált hónapban a nyilvántartott álláskeresők Tolna megye gazdaságilag aktív népességének 8,7 %-át tették ki, ami a július havi arányszámnál 0,4% ponttal kevesebb, az előző év azonos időszaki arányszámánál pedig 2,4% ponttal több. A Tolna megyei tárgyhavi mutató a 7,4%-os országos átlagnál 1,3%-ponttal volt kedvezőtlenebb.

A nyilvántartott álláskeresők száma és gazdaságilag aktív népességhez viszonyított aránya Tolna megyében

2020. AUGUSZTUS

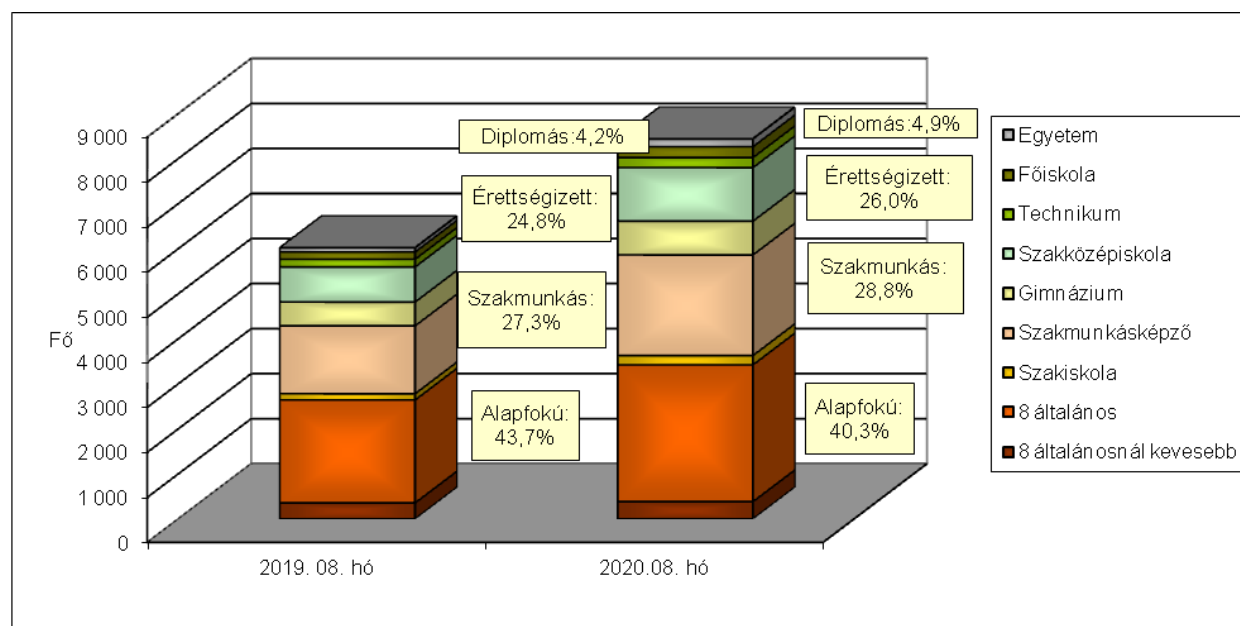


A nyilvántartott álláskeresők gazdaságilag aktív népességhez viszonyított aránya 2020. augusztus hónapban is Dombóvár (11,1%) és Tamási (10,7%) körzetében volt a legmagasabb. Szekszárd vonzáskörzetében 8,5%-os, Bonyhád térségében pedig 7,7% volt a ráta értéke. A legkedvezőbb ráta érték (6,7%) Paks térségében volt. Augusztus hónapban Paks, Bonyhád és Szekszárd mutatója is kedvezőbb volt a megyei átlagnál.

A nyilvántartott álláskeresők összetétele

Az előző év azonos időszakához képest kisebb arányváltozások tapasztalhatók az álláskeresők iskolai végzettség szerinti összetételét tekintve. A legfeljebb általános iskolát végzettek 3,4%-ponttal csökkent, az ennél magasabb végzettséggel rendelkezők aránya pedig növekedést mutatott: a szakmunkásoké 1,5%-ponttal, az érettségi bizonyítvánnyal rendelkezők aránya 1,2%-ponttal a diplomások aránya pedig 0,7%-ponttal nőtt.

Az álláskeresők iskolai végzettség szerinti összetétele Tolna megyében



A legnagyobb hányadot változatlanul a legfeljebb 8 általános iskolai osztályt végzettek jelentik, arányuk: 40,3%. Az iskolai végzettség az a tényező, ami az álláskeresőkhöz elhelyezkedési esélyeit leginkább befolyásolja. Érettségivel az álláskeresőkhöz 26,0%-a, szakmunkás végzettséggel 28,8%-uk, diplomával 4,9%-uk rendelkezett.

Néhány, a Tolna megyei álláskeresőkhöz összetételét jellemző adat

Jellemző	2020.augusztus		2020.július		2019.augusztus	
	Létszám	Arány	Létszám	Arány	Létszám	Arány
Összes álláskereső	8 476	100,0%	8 950	100,0%	6 033	100,0%
Férfi	4 225	49,8%	4 436	49,6%	2 865	47,5%
Nő	4 251	50,2%	4 514	50,4%	3 168	52,5%
Legfeljebb 25 éves	1 561	18,4%	1 625	18,2%	1 093	18,1%
26 -35 éves	1 873	22,1%	1 989	22,2%	1 277	21,2%
36 - 50 éves	2 800	33,0%	2 988	33,4%	1 942	32,2%
50 év feletti	2 242	26,5%	2 348	26,2%	1 721	28,5%
Pályakezdő	863	10,2%	839	9,4%	672	11,1%
Álláskeresőkhöz támogatásban részesülő	1 665	19,6%	1 953	21,8%	1 390	23,0%
Szociális ellátásban részesülő	1 980	23,4%	1 931	21,6%	1 524	25,3%
Ellátásban nem részesülő	4 831	57,0%	5 066	56,6%	3 119	51,7%
Több, mint 12 hónapja folyamatosan nyilvántartott	1 764	20,8%	1 750	19,6%	1 482	24,6%

Pályakezdők

Augusztus folyamán az előző havihoz képest 4 fővel csökkent a **pályakezdő álláskeresőkhöz beáramlása** a foglalkoztatási osztályokra. A tárgy hónapban 190 pályakezdő került be a regisztrációba, ami 65 fővel magasabb az előző év azonos időszakos létszámánál. A belépők között ezúttal az érettségizettek szerepeltek a legnagyobb 44,2%-os arányban, majd a legfeljebb 8 általános iskolai végzettségűek 24,2%, a szakképzéssel rendelkezők 22,1%, a diplomások pedig 9,5%-os arányban. A kilépők száma az előző hónaphoz képest 38 fővel nőtt, így a tárgy hónapban 166 pályakezdő került ki a regisztrációból.

Augusztusi zárónapon **863 pályakezdő** szerepelt a regiszterünkben, mely az előző havi létszámhoz képest 24 fővel több, az előző évi azonos időszakos létszámnál is (672 fő) 191 fővel volt több. Arányuk az összes nyilvántartott álláskeresőkhöz belül 10,2% volt, ami az előző havinál 0,8%-pontosan több, az egy évvel korábbi arányszámnál pedig 0,9%-pontosan kevesebb.

Álláskeresőkhöz ellátások

A 2020. augusztus 20-i állapot szerint a Tolna megyében nyilvántartott álláskeresőkhöz közül 1.665 fő volt jogosult **álláskeresőkhöz ellátásra** (álláskeresőkhöz járadék, illetve álláskeresőkhöz segély), ami 288 fővel alacsonyabb az előző havi létszámnál, és 275 fővel magasabb a 2019. azonos időszakos adatnál.

Augusztusban az *álláskeresőkhöz járadékban részesülők* száma 1.082 fő volt, mely az előző havihoz képest 293 fővel csökkenést jelent, arányuk az összes álláskeresőkhöz viszonyítottan 12,7%-ot tett ki. Az *álláskeresőkhöz segélyre jogosultak* a tárgy hónapban 583-an voltak, létszámuk 5 fővel volt több az előző hónaphoz képest, arányuk 6,9%-os volt.

Foglalkoztatást helyettesítő támogatásra 1.967 fő volt jogosult augusztusban. A szociális típusú ellátásban részesülő nyilvántartott álláskeresők száma a júliusi létszámhoz viszonyítva 47 fővel emelkedett, arányuk 23,2%-ot tett ki a tárgyidőszakban.

Tartós és hátrányos helyzetű álláskeresők

A tartós, több mint egy éve, megszakítás nélkül a nyilvántartásban szereplő álláskeresők száma az előző hónaphoz viszonyítva 14 fővel növekedett, az előző év azonos időszakához viszonyítva is 282 fős növekedést jelent. Az 1.764 tartósan állás nélküli az összes álláskeresőhöz viszonyítva 20,8%-os arányban szerepelt 2020. augusztusban, ami az egy évvel korábbi arányszámnál (24,6%), 3,8%-ponttal alacsonyabb. A vizsgált csoportba tartozó álláskeresők körében 51,4%-ot tett ki a legfeljebb 8 általános iskolát végzetek aránya, az 50 év felettek aránya 52,9% volt. A „tartós munkanélküliek” 40,4%-a foglalkoztatást helyettesítő támogatásban részesült a járási hivataltól.

A munkaerőpiacon leginkább hátránnyal küzdő célcsoportok aránya az álláskeresők körében Tolna megye foglalkoztatási körzeteiben

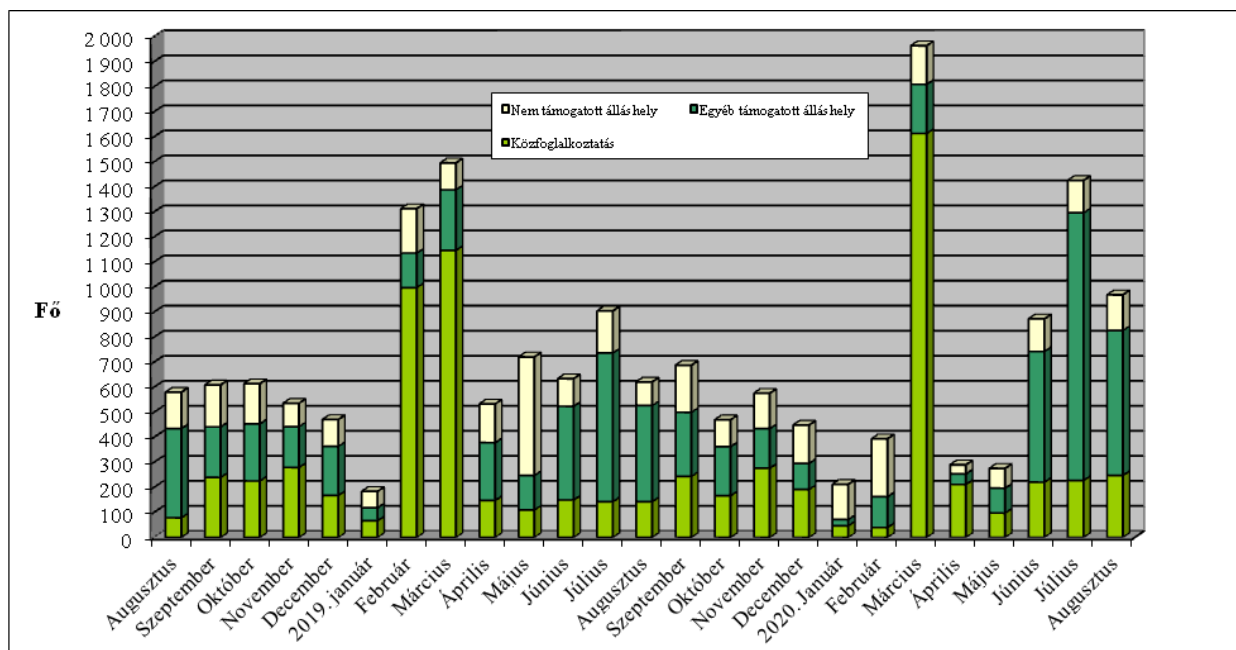
Járás Foglalkoztatási Osztály	Legfeljebb általános iskolát végzetek	50 év felettek	Több mint 12 hónapja folyamatosan regisztráltak	Szociális ellátásban részesülők (EGYT, FHT)	Pályakezdők
aránya a nyilvántartott álláskeresők körében, 2020. augusztus					
Bonyhádi	26,1%	20,8%	17,2%	16,2%	13,0%
Dombóvári	38,9%	26,5%	20,5%	25,5%	8,8%
Paksi	43,3%	27,2%	25,1%	30,5%	11,1%
Tamási	46,6%	31,0%	17,8%	19,2%	8,6%
Szekszárdi	41,1%	25,5%	21,6%	23,2%	10,3%
Tolna megye	40,3%	26,5%	20,8%	23,4%	10,2%
Magyarország	37,2%	30,7%	23,0%	21,2%	8,2%

Munkaerőigények alakulása

Július és augusztus között a munkáltatók Tolna megyében 969 főre vonatkozó új munkaerőigényt jelentettek be a Foglalkoztatási Osztályokon, ez az előző havi bejelentéshez 457-tel kevesebb, az egy évvel korábbi bejelentéshez képest 348 álláshellyel több.

A tárgyhavi újonnan jelzett üres állások közül 399 Szekszárd, 205 Tamási, 139 Paks, 121 Dombóvár, 105 pedig Bonyhád térségében jelent meg.

Az új álláshelyek számának alakulása Tolna megyében, 2018. augusztus - 2020. augusztus



Az újonnan bejelentett támogatott álláslehetőségek száma 969 volt, mely 328-cal kevesebb az előző havi bejelentéshez képest. A támogatott állások 30,0%-a (248 állás) érkezett valamely közfoglalkoztatási programhoz, a tárgyévi új programok döntő többsége március hónapban indult el. Júliusban a korábbi évekhez hasonlóan elkezdődött a Nyári diákmunka program, amelyhez 364 állásbejelentés (44,0%) kapcsolódott.

Augusztusban a bejelentett állások közül 142 álláshelyhez a foglalkoztatók nem igényeltek állami támogatást, ez az előző havinál 13 álláshellyel több, és az egy évvel korabbinál is 48 álláshellyel több. A nem támogatott munkaerőigények többsége a feldolgozóipar (78 állás), az építőipar (26 állás), a kereskedelem, gépjárműjavítás (25 állás) míg a többi nemzetgazdasági ágból 10 fő alatti igénybejelentések érkeztek (összesen 13 állás).

Szekszárd, 2020. szeptember 8.

Készítette: Dömötör Csilla

Településszintű munkaerő-piaci adatok

2020.augusztus 20.

Járási Foglalkoztatási Oszt: **Bonyhád**

Település megnevezése	Lakónépesség 2019.	Nyilvántartott álláskereső fő	Foly.nyilv. >365 nap fő	Álláskeresői ellátásban részesülő	Szociális ellátásban részesülő	25 év alatti fő	50 éves és idősebb fő	Pályakezdő fő	Legfeljebb 8 általános fő	Gazdaságilag aktív népesség (becsült) 2019-re	Mutató '2019 ¹	Munkavállalói korú népesség 2018. (fő)	Relatív mutató ² (%)	Arányszám ³
Aparhant	971	40	4	8	4	14	7	7	7	421	9,5	665	6,0	1,1
Bátaapáti	377	19	4	2	6	3	5	1	12	163	11,6	295	6,4	1,2
Bonyhád	12837	364	52	75	36	67	83	41	63	5672	6,4	8483	4,3	0,8
Bonyhádvarasd	409	17	2	5	1	3	5	2	5	169	10,0	296	5,7	1,1
Cikó	815	43	5	10	8	9	9	6	10	341	12,6	618	7,0	1,3
Felsőlána	595	23	5	10	2	8	6	4	7	275	8,4	442	5,2	1,0
Grábóc	155	4	2	0	0	0	2	0	3	57	7,0	119	3,4	0,6
Györe	657	17	2	5	4	3	3	3	5	252	6,7	449	3,8	0,7
Izmény	437	21	2	5	1	4	1	4	9	187	11,3	341	6,2	1,2
Kakasd	1621	43	8	6	6	7	14	5	5	694	6,2	1174	3,7	0,7
Kéty	710	24	1	4	6	1	9	1	3	311	7,7	482	5,0	0,9
Kisdorog	700	31	9	7	7	4	11	2	9	322	9,6	492	6,3	1,2
Kismányok	304	11	2	1	1	3	2	2	5	130	8,5	234	4,7	0,9
Kisvejeke	363	23	7	3	6	5	5	5	13	162	14,2	267	8,6	1,6
Lengyel	473	20	5	3	9	3	4	3	10	222	9,0	363	5,5	1,0
Mórágypályafő	709	37	12	7	7	8	13	5	16	247	15,0	493	7,5	1,4
Mócsény	358	13	1	3	4	2	3	0	3	138	9,4	223	5,8	1,1
Mucsfa	298	6	0	1	3	0	4	0	4	152	3,9	271	2,2	0,4
Murga	57	6	3	1	2	0	2	0	2	22	26,9	43	14,0	2,7
Nagymányok	2207	69	11	9	9	14	17	12	15	873	7,9	1488	4,6	0,9
Nagyvejeke	149	3	1	1	2	0	1	0	1	68	4,4	99	3,0	0,6
Tevel	1305	54	11	10	11	11	10	8	17	630	8,6	913	5,9	1,1
Váralja	817	37	6	7	12	8	6	5	18	285	13,0	566	6,5	1,2
Závod	266	6	2	0	2	0	1	0	1	107	5,6	191	3,1	0,6
Zomba	1926	60	13	5	13	12	15	10	14	988	6,1	1375	4,4	0,8
Összesen	29 516	991	170	188	162	189	238	126	257	12890	7,7	20 382	4,9	0,9

¹ Regisztráltak száma / a gazdaságilag aktív népesség becsült száma.

² Nyilvántartott álláskeresők a munkavállalói korú (15-64 éves) népesség %-ában.

³ A relatív mutató az országos relatív mutatóhoz viszonyított aránya.

Településszintű munkaerő-piaci adatok

2020.augusztus 20.

Járási Foglalkoztatási Oszt: **Dombóvár**

Település megnevezése	Lakónépesség 2019.	Nyilvántartott álláskereső fő	Foly.nyilv. >365 nap fő	Álláskeresői ellátásban részesülő	Szociális ellátásban részesülő	25 év alatti fő	50 éves és idősebb fő	Pályakezdő fő	Legfeljebb 8 általános fő	Gazdaságilag aktív népesség (becsült) 2019-re	Mutató '2019 ¹	Munkavállalói korú népesség 2018. (fő)	Relatív mutató ² (%)	Arányszám ³
Attala	744	36	11	2	17	8	11	5	15	314	11,5	540	6,7	1,3
Csibrák	274	15	4	4	4	1	5	1	8	117	12,8	219	6,8	1,3
Csikóstóttós	785	32	5	6	6	7	10	7	10	335	9,6	577	5,5	1,1
Dalmand	1180	63	16	7	24	12	14	7	20	559	11,3	793	7,9	1,5
Dombóvár	18019	769	145	172	166	99	218	66	224	8193	9,4	12212	6,3	1,2
Döbrököz	1922	137	40	24	47	22	32	14	75	732	18,7	1287	10,6	2,0
Gyulaj	939	50	8	12	16	4	10	2	37	290	17,2	599	8,3	1,6
Jágónak	233	12	5	1	3	3	4	0	7	86	14,0	167	7,2	1,4
Kapospula	858	31	3	10	4	5	11	4	7	365	8,5	564	5,5	1,0
Kaposszekcső	1457	51	5	16	9	8	15	2	17	669	7,6	977	5,2	1,0
Kocsola	1236	123	30	14	46	20	41	11	69	469	26,2	833	14,8	2,8
Kurd	1021	49	11	9	12	6	15	4	22	479	10,2	792	6,2	1,2
Lápaő	136	9	1	1	3	0	5	0	7	60	15,0	108	8,3	1,6
Nak	512	25	12	4	9	3	7	3	16	190	13,2	358	7,0	1,3
Szakcs	774	34	3	7	6	5	12	2	24	269	12,6	551	6,2	1,2
Várong	129	6	2	2	1	0	4	0	6	56	10,7	108	5,6	1,1
Összesen	30 219	1 442	301	291	373	203	414	128	564	13182	10,9	20685	7,0	1,3

¹ Regisztráltak száma / a gazdaságilag aktív népesség becsült száma.

² Nyilvántartott álláskereső a munkavállalói korú (15-64 éves) népesség %-ában.

³ A relatív mutató az országos relatív mutatóhoz viszonyított aránya.

Településszintű munkaerő-piaci adatok 2020.augusztus 20.

Járási Foglalkoztatási Oszt: **Paks**

Település megnevezése	Lakónépesség 2019.	Nyilvántartott álláskereső fő	Foly.nyilv. >365 nap fő	Álláskeresői ellátásban részesülő	Szociális ellátásban részesülő	25 év alatti fő	50 éves és idősebb fő	Pályakezdő fő	Legfeljebb 8 általános fő	Gazdaságilag aktív népesség (becsült) 2019-re	Mutató '2019 ¹	Munkavállalói korú népesség 2018. (fő)	Relatív mutató ² (%)	Arány-szám ³
Bikács	411	18	6	3	6	6	5	2	8	194	9,3	304	5,9	1,1
Bölcske	2643	96	27	13	40	23	21	15	46	1154	8,3	1836	5,2	1,0
Dunaföldvár	8443	260	79	46	86	39	89	27	103	3858	6,7	5650	4,6	0,9
Dunaszentgyörgy	2515	70	18	13	16	11	19	10	27	1154	6,1	1699	4,1	0,8
Gerjen	1201	42	9	8	11	9	15	4	15	561	7,5	843	5,0	0,9
Györköny	938	28	5	2	4	5	9	3	6	394	7,1	630	4,4	0,8
Kajdacs	1158	54	13	5	19	15	11	8	28	521	10,4	813	6,6	1,3
Madocsa	1863	37	5	8	9	8	11	5	9	786	4,7	1288	2,9	0,5
Nagydorog	2506	117	30	20	38	23	37	15	67	1152	10,2	1808	6,5	1,2
Németkér	1722	71	17	13	22	6	24	4	34	794	8,9	1181	6,0	1,1
Paks	18623	439	97	58	122	68	112	44	155	9720	4,5	12763	3,4	0,7
Pálfa	1483	74	16	9	35	12	29	8	44	619	12,0	1076	6,9	1,3
Pusztahencse	931	69	24	7	17	14	19	12	45	411	16,8	727	9,5	1,8
Sárszentlőrinc	965	51	14	3	24	8	17	5	35	406	12,6	726	7,0	1,3
Tengelic	2164	96	24	19	18	16	32	10	36	904	10,6	1467	6,5	1,2
Összesen:	47 566	1 522	384	227	467	263	450	172	658	22628	6,7	32811	4,6	0,9

¹ Regisztráltak száma / a gazdaságilag aktív népesség becsült száma.

² Nyilvántartott álláskereső a munkavállalói korú (15-64 éves) népesség %-ában.

³ A relatív mutatónak az országos relatív mutatóhoz viszonyított aránya.

Településszintű munkaerő-piaci adatok 2020.augusztus 20.

Járási Foglalkoztatási Oszt: Tamási

Település megnevezése	Lakónépesség 2019.	Nyilvántartott állskereső fő	Foly.nyilv. >365 nap fő	Álláskeresői ellátásban részesülő	Szociális ellátásban részesülő	25 év alatti fő	50 éves és idősebb fő	Pályakezdő fő	Legfeljebb 8 általános fő	Gazdaságilag aktív népesség (becsült) 2019-re	Mutató '2019 ¹	Munkavállalói korú népesség 2018. (fő)	Relatív mutató ² (%)	Arány-szám ³
Belecska	353	11	2	0	1	3	4	1	3	147	7,5	253	4,3	0,8
Diószberény	305	9	3	2	2	3	4	3	3	107	8,4	225	4,0	0,8
Dúzs	231	9	3	4	0	2	6	0	8	91	9,9	171	5,3	1,0
Értény	763	24	8	9	4	4	7	3	18	270	8,9	481	5,0	0,9
Felsőnyék	974	39	6	16	9	6	20	4	16	402	9,7	691	5,6	1,1
Fürged	692	50	6	13	16	8	10	3	30	249	20,1	471	10,6	2,0
Gyönk	1853	40	10	11	5	9	11	6	18	686	5,8	1105	3,6	0,7
Högyész	2761	109	22	29	18	13	49	10	36	1057	10,3	1758	6,2	1,2
Iregszemcse	2544	92	23	19	31	13	31	7	37	1022	9,0	1779	5,2	1,0
Kalaznó	125	5	1	2	1	1	2	0	3	49	10,2	90	5,6	1,1
Keszőhidegkút	174	2	0	0	0	0	2	0	1	76	2,6	133	1,5	0,3
Kisszékely	257	14	2	5	5	0	7	0	6	94	15,0	192	7,3	1,4
Koppányszántó	272	26	6	9	2	3	13	3	12	107	24,3	215	12,1	2,3
Magyarkeszi	1097	78	22	24	18	9	32	4	36	507	15,4	788	9,9	1,9
Miszla	248	14	6	5	6	0	10	0	9	79	17,8	185	7,6	1,4
Mucsi	407	34	10	9	7	0	13	0	26	173	19,6	317	10,7	2,0
Nagykónyi	1042	73	14	12	17	12	26	6	54	421	17,3	735	9,9	1,9
Nagyszékely	387	19	6	8	2	2	8	2	12	128	14,9	280	6,8	1,3
Nagyszokoly	885	61	6	11	18	8	15	5	38	305	20,0	588	10,4	2,0
Ozora	1574	106	15	28	16	15	31	7	66	560	18,9	1098	9,7	1,8
Pári	610	40	3	12	10	10	7	5	21	237	16,8	454	8,8	1,7
Pincehely	2124	85	11	19	12	10	30	7	33	849	10,0	1434	5,9	1,1
Regöly	1078	28	3	9	5	4	12	2	11	493	5,7	766	3,7	0,7
Simontornya	3839	160	23	57	31	20	50	9	67	1670	9,6	2602	6,1	1,2
Szakadát	199	9	3	3	2	2	3	1	3	66	13,6	125	7,2	1,4
Szakály	1305	42	4	15	5	4	15	3	15	526	8,0	860	4,9	0,9
Szárazd	254	8	0	0	2	3	1	3	4	82	9,7	164	4,9	0,9
Tamási	7906	285	39	60	41	54	79	30	100	3504	8,1	5367	5,3	1,0
Tolnanémedi	1026	41	8	17	8	5	14	3	16	376	10,9	669	6,1	1,2
Udvari	319	24	6	10	3	5	13	3	14	108	22,3	217	11,1	2,1
Újireg	273	14	2	2	4	4	3	3	6	103	13,6	173	8,1	1,5
Varsád	337	19	5	7	2	0	9	0	9	127	15,0	255	7,5	1,4
Összesen:	36 214	1 570	278	427	303	232	537	133	731	14670	10,7	24641	6,4	1,2

¹ Regisztráltak száma / a gazdaságilag aktív népesség becsült száma.

² Nyilvántartott álláskereső a munkavállalói korú (15-64 éves) népesség %-ában.

³ A relatív mutatónak az országos relatív mutatóhoz viszonyított aránya.

Településszintű munkaerő-piaci adatok 2020.augusztus 20.

Járási Foglalkoztatási Oszt: Szekszárd

Település megnevezése	Lakónépesség 2019.	Nyilvántartott álláskereső fő	Foly.nyilv. >365 nap fő	Álláskeresői ellátásban részesülő	Szociális ellátásban részesülő	25 év alatti fő	50 éves és idősebb fő	Pályakezdő fő	Legfeljebb 8 általános fő	Gazdaságilag aktív népesség (becsült) 2019-re	Mutató '2019 ¹	Munkavállalói korú népesség 2018. (fő)	Relatív mutató ² (%)	Arány-szám ³
Alsónána	667	35	10	8	12	5	16	5	10	294	11,9	478	7,3	1,4
Alsónyék	706	37	13	10	9	5	16	5	24	293	12,6	515	7,2	1,4
Báta	1500	94	35	10	23	21	30	13	42	655	14,4	1041	9,0	1,7
Bátaszék	6072	218	47	42	47	28	68	17	89	2775	7,9	4271	5,1	1,0
Decs	3728	217	46	36	63	31	52	19	120	1627	13,3	2625	8,3	1,6
Harc	827	30	9	10	3	6	12	5	10	410	7,3	613	4,9	0,9
Kistormás	292	22	9	5	7	1	9	0	11	141	15,6	235	9,4	1,8
Kölesd	1500	83	21	11	24	11	29	5	45	553	15,0	998	8,3	1,6
Medina	777	43	8	4	13	5	6	5	22	523	8,2	543	7,9	1,5
Ócsény	2271	83	22	12	19	14	24	8	36	1068	7,8	1697	4,9	0,9
Pörboly	527	18	4	2	5	4	5	1	9	222	8,1	374	4,8	0,9
Sárpilis	683	55	18	8	27	7	20	4	30	275	20,0	443	12,4	2,4
Sióagárd	1172	35	6	10	5	7	10	5	9	543	6,4	817	4,3	0,8
Szálka	550	18	4	4	3	3	2	1	4	275	6,5	432	4,2	0,8
Szedres	2081	92	19	20	20	13	29	7	40	1059	8,7	1524	6,0	1,1
Szekszárd	31795	1074	198	183	226	162	276	106	363	15856	6,8	21362	5,0	1,0
Várdomb	1073	40	6	3	4	9	7	7	10	551	7,3	840	4,8	0,9
Összesen:	56 221	2 194	475	378	510	332	611	213	874	27119	8,1	38808	5,7	1,1

¹ Regisztráltak száma / a gazdaságilag aktív népesség becslés száma.

² Nyilvántartott álláskereső a munkavállalói korú (15-64 éves) népesség %-ában.

³ A relatív mutató az országos relatív mutatóhoz viszonyított aránya.

Településszintű munkaerő-piaci adatok

2020.augusztus 20.

Munkaerő-piaci Pont: Tolna

Település megnevezése	Lakónépesség 2019.	Nyilvántartott álláskereső fő	Foly.nyilv. >365 nap fő	Álláskeresői ellátásban részesülő	Szociális ellátásban részesülő	25 év alatti fő	50 éves és idősebb fő	Pályakezdő fő	Legfeljebb 8 általános fő	Gazdaságilag aktív népesség (becsült) 2019-re	Mutató '2019 ¹	Munkavállalói korú népesség 2018. (fő)	Relatív mutató ² (%)	Arány-szám ³
Bogyiszló	2068	86	17	16	24	18	27	9	41	856	10,0	1455	5,9	1,1
Fadd	3986	191	38	35	50	36	54	19	97	1591	12,0	2756	6,9	1,3
Fácánkert	620	26	1	5	4	6	5	4	13	291	8,9	466	5,6	1,1
Tolna	11053	432	105	85	98	70	109	53	179	4687	9,2	7474	5,8	1,1
Összesen:	17727	735	161	141	176	130	195	85	330	7425	9,9	12151	6,0	1,2

¹ Regisztráltak száma / a gazdaságilag aktív népesség becült száma.

² Nyilvántartott álláskereső a munkavállalói korú (15-64 éves) népesség %-ában.

³ A relatív mutató az országos relatív mutatóhoz viszonyított aránya.

Megye - Ország összesen

Település megnevezése	Lakónépesség 2019.	Nyilvántartott álláskereső fő	Foly.nyilv. >365 nap fő	Álláskeresői ellátásban részesülő	Szociális ellátásban részesülő	25 év alatti fő	50 éves és idősebb fő	Pályakezdő fő	Legfeljebb 8 általános fő	Gazdaságilag aktív népesség (becsült) 2019-re	Mutató '2019 ¹	Munkavállalói korú népesség 2018. (fő)	Relatív mutató ² (%)	Arány-szám ³
Tolna megye:	217 463	8 454	1 769	1 652	1 991	1 349	2 445	857	3 414	97 913	8,6	149 478	5,7	1,1
Ország össz. :	9 772 756	344 713	79 183	86 524	72 934	50 806	113 046	28 240	128 251	4 671 856	7,4	6 561 852	5,3	1,0

¹ Regisztráltak száma / a gazdaságilag aktív népesség becült száma.

² Nyilvántartott álláskereső a munkavállalói korú (15-64 éves) népesség %-ában.

³ A relatív mutató az országos relatív mutatóhoz viszonyított aránya.



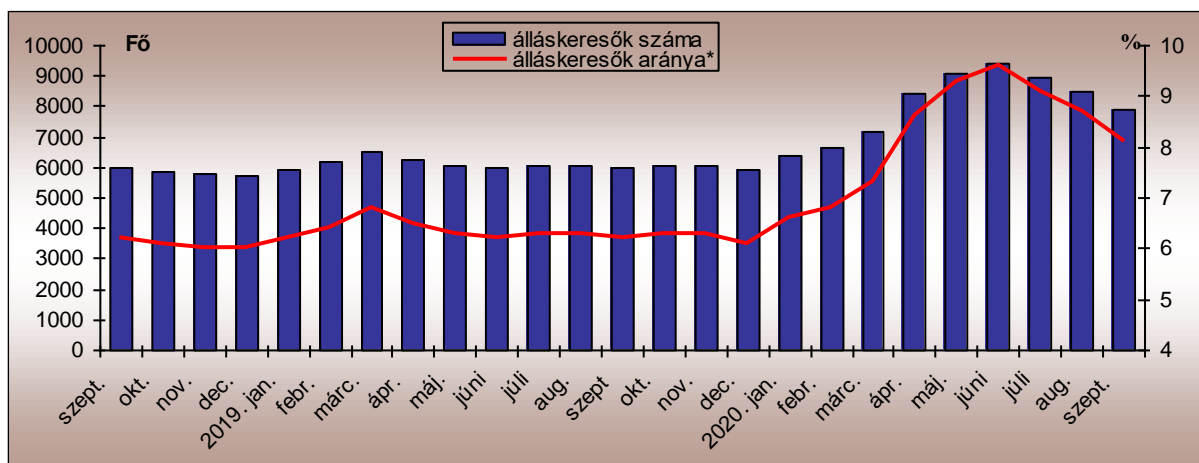
TOLNA MEGYEI KORMÁNYHIVATAL

A MUNKAERŐ-PIACI HELYZET ALAKULÁSA TOLNA MEGYÉBEN – 2020. SZEPTEMBER

Nyilvántartott álláskeresők száma és aránya

2020. szeptember 20-án a Tolna Megyei Kormányhivatal Foglalkoztatási, Munkaügyi és Munkavédelmi Főosztályának nyilvántartásában **7.906 álláskereső** szerepelt, amely az előző hónaphoz képest 570 fős (6,7%-os) csökkenést jelentett.

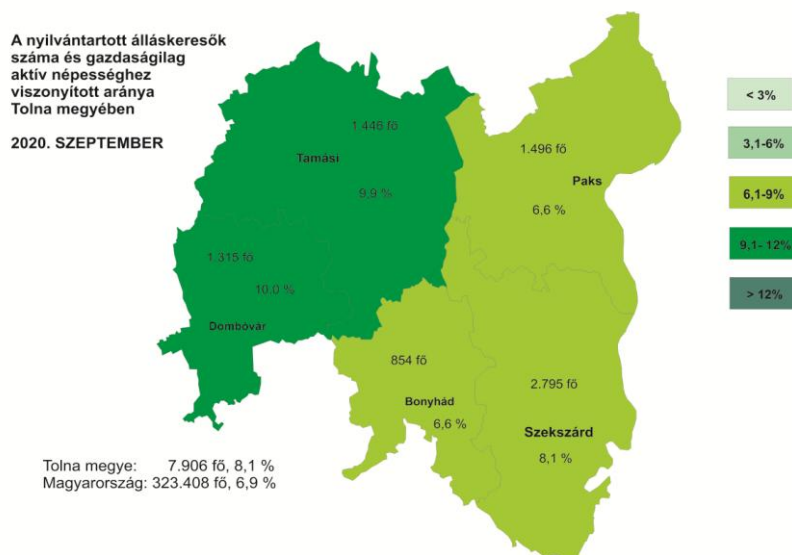
A nyilvántartott álláskeresők számának alakulása Tolna megyében 2018. szeptember–2020. szeptember



Szeptember hónap folyamán az augusztushoz képest 242 fővel kevesebben, 1.165-en váltak álláskeresővé Tolna megyében. A nyilvántartásból kikerülők száma 355 fővel nőtt az előző hónaphoz képest, így 1.738 kilépő jellemezte a szeptembert.

A tárgyhavi zárónapon Tolna megyében a legnagyobb **munkaerő-kínálat** 2.795 fő a Szekszárdi térséget jellemezte. Paks körzetében 1.496 fő, Tamási térségében 1.446 fő regisztráltat tartottunk nyilván, míg Dombóvár nyilvántartásában 1.315-en szerepeltek. A legkevesebb álláskereső (854 fő) továbbra is a Bonyhádi Járás Foglalkoztatási Osztályának regiszterében volt.

A vizsgált hónapban a nyilvántartott álláskeresők Tolna megye gazdaságilag aktív népességének 8,1 %-át tették ki, ami az augusztusi havi arányszámnál 0,7% ponttal kevesebb, az előző év azonos időszaki arányszámánál pedig 1,9% ponttal több. A Tolna megyei tárgyhavi mutató a 6,9%-os országos átlagnál 1,2%-ponttal volt kedvezőtlenebb.

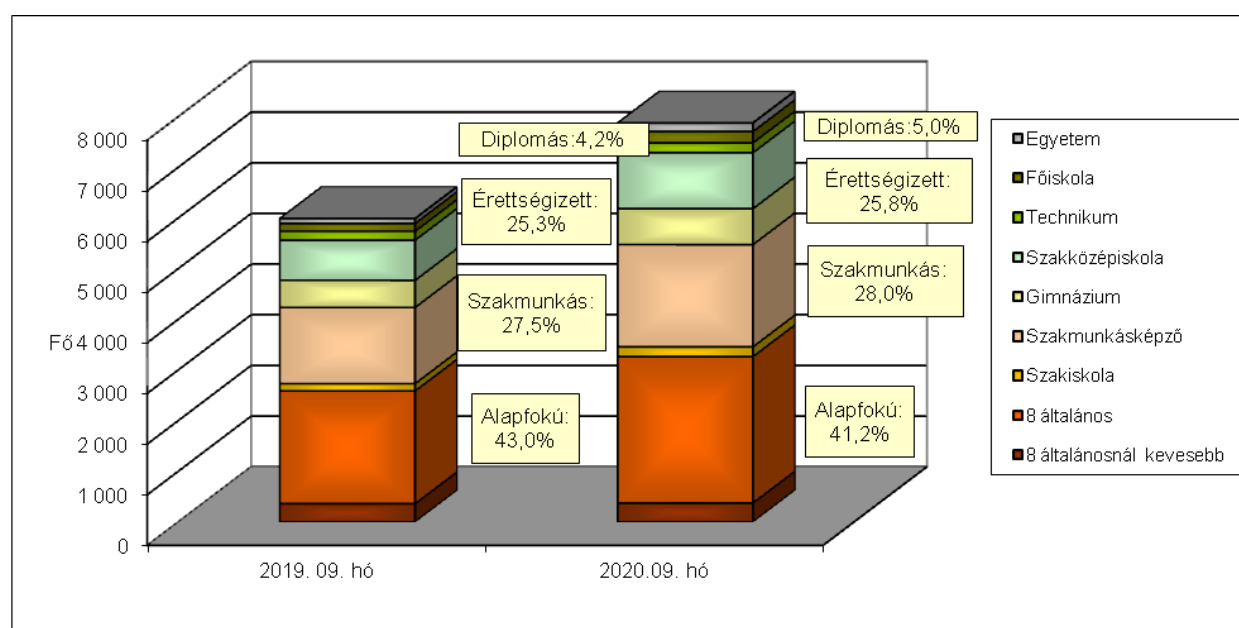


A nyilvántartott álláskeresők gazdaságilag aktív népességhez viszonyított aránya 2020. szeptember hónapban is Dombóvár (10,0%) és Tamási (9,9%) körzetében volt a legmagasabb. Szekszárd vonzáskörzetében 8,1%-os, Bonyhád és Paks térségében egyaránt 6,6% volt a ráta értéke. Szeptember hónapban Bonyhád és Paks mutatója is kedvezőbb volt a megyei átlagnál.

A nyilvántartott álláskeresők összetétele

Az előző év azonos időszakához képest kisebb arányváltozások tapasztalhatók az álláskeresők iskolai végzettség szerinti összetételét tekintve. A legfeljebb általános iskolát végzettek 1,8%-ponttal csökkent, az ennél magasabb végzettséggel rendelkezők aránya pedig növekedést mutatott: a szakmunkásoké 0,5%-ponttal, az érettségi bizonyítvánnyal rendelkezők aránya 0,5%-ponttal a diplomások aránya pedig 0,8%-ponttal nőtt.

Az álláskeresők iskolai végzettség szerinti összetétele Tolna megyében



A legnagyobb hányadot változatlanul a legfeljebb 8 általános iskolai osztályt végzettek jelentik, arányuk: 41,2%. Az iskolai végzettség az a tényező, ami az álláskereső elhelyezkedési esélyeit leginkább befolyásolja. Érettségivel az álláskeresők 25,8%-a, szakmunkás végzettséggel 28,0%-uk, diplomával 5,0%-uk rendelkezett.

Néhány, a Tolna megyei álláskereső összetételét jellemző adat

Jellemző	2020.szeptember		2020.augusztus		2019.szeptember	
	Létszám	Arány	Létszám	Arány	Létszám	Arány
Összes álláskereső	7 906	100,0%	8 476	100,0%	5 998	100,0%
Férfi	3 854	48,7%	4 225	49,8%	2 794	46,6%
Nő	4 052	51,3%	4 251	50,2%	3 204	53,4%
Legfeljebb 25 éves	1 477	18,7%	1 561	18,4%	1 144	19,1%
26 -35 éves	1 699	21,5%	1 873	22,1%	1 263	21,1%
36 - 50 éves	2 594	32,8%	2 800	33,0%	1 923	32,1%
50 év feletti	2 136	27,0%	2 242	26,5%	1 668	27,8%
Pályakezdő	843	10,7%	863	10,2%	711	11,9%
Álláskeresői támogatásban részesülő	1 573	19,9%	1 665	19,6%	1 378	23,0%
Szociális ellátásban részesülő	1 920	24,3%	1 980	23,4%	1 468	24,5%
Ellátásban nem részesülő	4 413	55,8%	4 831	57,0%	3 152	52,6%
Több, mint 12 hónapja folyamatosan nyilvántartott	1 759	22,2%	1 764	20,8%	1 454	24,2%

Pályakezdők

Szeptember folyamán az előző havihoz képest 24 fővel nőtt a **pályakezdő álláskereső beáramlása** a foglalkoztatási osztályokra. A tárgy hónapban 214 pályakezdő került be a regisztrációba, ami 18 fővel alacsonyabb az előző év azonos időszak létszámánál. A belépők között ezúttal az érettségizettek szerepeltek a legnagyobb 50,9%-os arányban, majd a legfeljebb 8 általános iskolai végzettségűek 24,2%, a szakképzéssel rendelkezők 23,4%, a diplomások pedig 9,8%-os arányban. A kilépők száma az előző hónaphoz képest 68 fővel nőtt, így a tárgy hónapban 234 pályakezdő került ki a regisztrációból.

Szeptemberi zárónapon **843 pályakezdő** szerepelt a regiszterünkben, mely az előző havi létszámhoz képest 20 fővel kevesebb, az előző évi azonos időszak létszámánál is (711 fő) 132 fővel volt több. Arányuk az összes nyilvántartott álláskeresőn belül 10,2% volt, ami az előző havinál 0,5%-ponttal több, az egy évvel korábbi arányszámnál pedig 1,2%-ponttal kevesebb.

Álláskeresői ellátások

A 2020. szeptember 20-i állapot szerint a Tolna megyében nyilvántartott álláskeresők közül 1.573 fő volt jogosult **álláskeresői ellátásra** (álláskeresői járadék, illetve álláskeresői segély), ami 92 fővel alacsonyabb az előző havi létszámánál, és 195 fővel magasabb a 2019. azonos időszak adatnál.

Szeptemberben az **álláskeresői járadékban részesülők** száma 990 volt, mely az előző havihoz képest 92 fős csökkenést jelent, arányuk az összes álláskeresőhöz viszonyítottn 12,5%-ot tett ki. Az **álláskeresői segélyre jogosultak** a tárgy hónapban 583-an voltak, mely létszám megegyezik az előző hónapi létszámmal, arányuk 7,4%-os volt.

Foglalkoztatást helyettesítő támogatásra 1.910 fő volt jogosult szeptemberben. A szociális típusú ellátásban részesülő nyilvántartott álláskeresők száma az augusztusi létszámhoz viszonyítva 57 fővel csökkent, arányuk 24,2%-ot tett ki a tárgyidőszakban.

Tartós és hátrányos helyzetű álláskeresők

A tartós, több mint egy éve, megszakítás nélkül a nyilvántartásban szereplő álláskeresők száma az előző hónaphoz viszonyítva 5 fővel csökkent, az előző év azonos időszakához viszonyítva is 305 fős növekedést jelent. Az 1.759 tartósan állás nélküli az összes álláskeresőhöz viszonyítva 22,2%-os arányban szerepelt 2020. szeptemberben, ami az egy évvel korábbi arányszámnál (24,2%), 2,0%-ponttal alacsonyabb. A vizsgált csoportba tartozó álláskeresők körében 50,1%-ot tett ki a legfeljebb 8 általános iskolát végzettek aránya, az 50 év felettek aránya 52,0% volt. A „tartós munkanélküliek” 41,6%-a foglalkoztatást helyettesítő támogatásban részesült a járási hivataltól.

A munkaerőpiacon leginkább hátránnyal küzdő célcsoportok aránya az álláskeresők körében Tolna megye foglalkoztatási körzeteiben

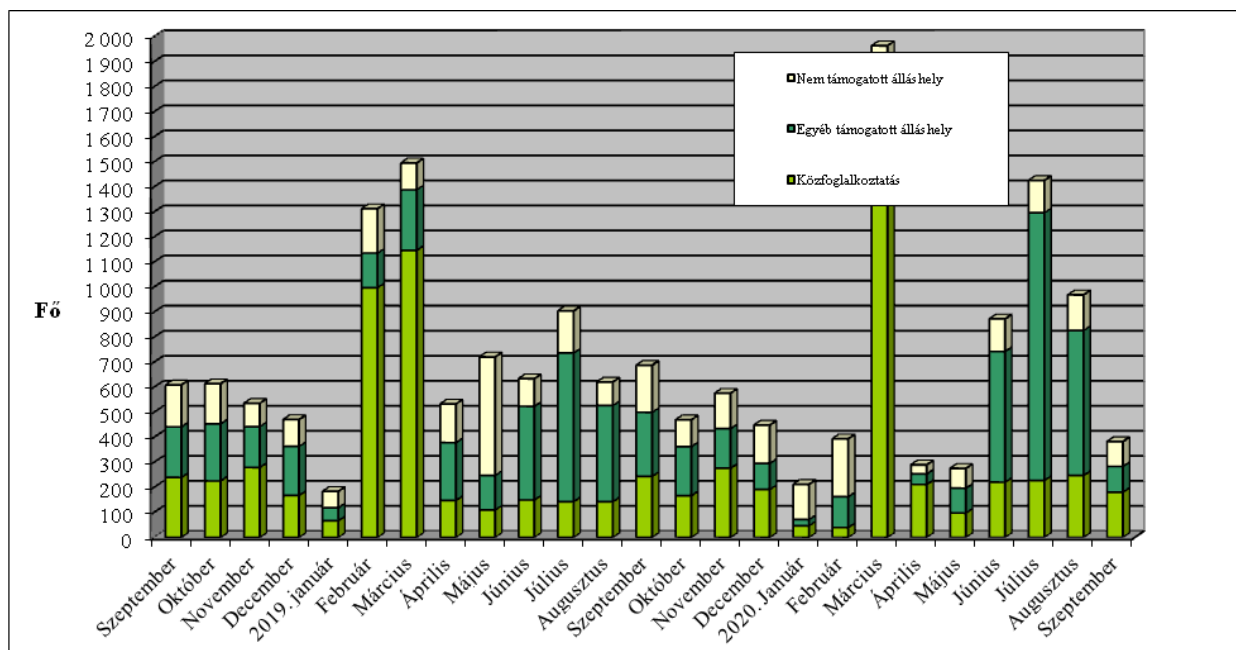
Járási Foglalkoztatási Osztály	Legfeljebb általános iskolát végzettek	50 év felettek	Több mint 12 hónapja folyamatosan regisztráltak	Szociális ellátásban részesülők (EGYT, FHT)	Pályakezdők
aránya a nyilvántartott álláskeresők körében, 2020. szeptember					
Bonyhádi	26,7%	22,2%	18,9%	18,5%	13,8%
Dombóvári	41,8%	27,1%	23,7%	26,9%	9,3%
Paksi	42,5%	28,1%	25,4%	31,4%	10,9%
Tamási	46,7%	31,1%	19,3%	19,3%	9,3%
Szekszárdi	41,9%	25,7%	22,5%	23,6%	10,9%
Tolna megye	41,2%	27,0%	22,2%	24,3%	10,7%
Magyarország	38,1%	31,5%	24,5%	22,1%	8,6%

Munkaerőigények alakulása

Augusztus és szeptember között a munkáltatók Tolna megyében 383 főre vonatkozó új munkaerőigényt jelentettek be a Foglalkoztatási Osztályokon, ami az előző havi bejelentéshez képest 586-tal kevesebb, az egy évvel korábbi bejelentéshez pedig 305 álláshellyel kevesebb.

A tárgyhavi újonnan jelzett üres állások közül 150 Szekszárd, 110 Tamási, 63 Paks, 45 Dombóvár, 15 pedig Bonyhád térségében jelent meg.

Az új álláshelyek számának alakulása Tolna megyében, 2018. szeptember - 2020. szeptember



Az újonnan bejelentett támogatott álláslehetőségek száma 284 volt, mely 685-tel kevesebb az előző havi bejelentéshez képest. A támogatott állások 63,7%-a (181 álláshely) érkezett valamely közfoglalkoztatási programhoz, a tárgyévi új programok döntő többsége március hónapban indult el.

Szeptemberben a bejelentett állások közül 99 álláshelyhez a foglalkoztatók nem igényelték állami támogatást, ez az előző havinál 43 álláshellyel kevesebb, és az egy évvel korábbinál is 89 álláshellyel kevesebb. A nem támogatott munkaerőigények többsége a feldolgozóipar (46 álláshely), a kereskedelem, gépjárműjavítás (21 álláshely), az építőipar (17 álláshely) míg a többi nemzetgazdasági ágból 10 fő alatti igény-bejelentések érkeztek (összesen 15 álláshely).

Szekszárd, 2020. október 1.

Készítette: Dömötör Csilla

Településszintű munkaerő-piaci adatok

2020.augusztus 20.

Járási Foglalkoztatási Oszt: **Bonyhád**

Település megnevezése	Lakónépesség 2019.	Nyilvántartott álláskereső fő	Foly.nyilv. >365 nap fő	Álláskeresői ellátásban részesülő	Szociális ellátásban részesülő	25 év alatti fő	50 éves és idősebb fő	Pályakezdő fő	Legfeljebb 8 általános fő	Gazdaságilag aktív népesség (becsült) 2019-re	Mutató '2019 ¹	Munkavállalói korú népesség 2018. (fő)	Relatív mutató ² (%)	Arány-szám ³
Aparhant	971	38	5	6	5	15	7	9	6	421	9,0	665	5,7	1,2
Bátaapáti	377	17	6	1	7	2	5	0	11	163	10,4	295	5,8	1,2
Bonyhád	12837	295	47	57	32	50	76	36	55	5672	5,2	8483	3,5	0,7
Bonyhádvarasd	409	17	2	5	2	4	3	3	3	169	10,0	296	5,7	1,2
Cikó	815	35	5	5	7	9	8	5	5	341	10,3	618	5,7	1,1
Felsónána	595	28	6	13	2	10	6	3	10	275	10,2	442	6,3	1,3
Grábóc	155	3	1	0	0	1	1	1	1	57	5,3	119	2,5	0,5
Györe	657	11	1	4	3	2	2	1	5	252	4,4	449	2,4	0,5
Izmény	437	23	3	3	2	8	1	7	9	187	12,3	341	6,7	1,4
Kakasd	1621	39	5	6	6	8	13	5	5	694	5,6	1174	3,3	0,7
Kéty	710	15	2	3	6	1	3	1	1	311	4,8	482	3,1	0,6
Kisdorog	700	30	10	7	7	4	7	3	8	322	9,3	492	6,1	1,2
Kismányok	304	11	2	1	1	4	2	2	5	130	8,5	234	4,7	1,0
Kisvejeke	363	20	7	2	6	5	4	6	13	162	12,3	267	7,5	1,5
Lengyel	473	15	5	2	9	0	5	0	9	222	6,8	363	4,1	0,8
Mórág	709	27	9	8	8	4	12	2	13	247	10,9	493	5,5	1,1
Mócsény	358	10	1	3	3	2	3	0	2	138	7,3	223	4,5	0,9
Mucsfa	298	7	0	0	3	2	4	2	4	152	4,6	271	2,6	0,5
Murga	57	4	2	1	2	0	2	0	0	22	17,9	43	9,3	1,9
Nagymányok	2207	56	11	9	9	9	16	8	14	873	6,4	1488	3,8	0,8
Nagyvejeke	149	3	1	0	2	0	0	0	0	68	4,4	99	3,0	0,6
Tevel	1305	42	10	6	13	8	11	5	17	630	6,7	913	4,6	0,9
Váralja	817	36	6	8	12	8	6	4	16	285	12,6	566	6,4	1,3
Závod	266	7	2	0	2	0	2	0	1	107	6,5	191	3,7	0,7
Zomba	1926	62	12	8	10	13	18	12	15	988	6,3	1375	4,5	0,9
Összesen	29 516	851	161	158	159	169	217	115	228	12890	6,6	20 382	4,2	0,8

¹ Regisztráltak száma / a gazdaságilag aktív népesség becslés száma.

² Nyilvántartott álláskeresők a munkavállalói korú (15-64 éves) népesség %-ában.

³ A relatív mutató az országos relatív mutatóhoz viszonyított aránya.

Településszintű munkaerő-piaci adatok

2020.augusztus 20.

Járási Foglalkoztatási Oszt: **Dombóvár**

Település megnevezése	Lakónépesség 2019.	Nyilvántartott álláskereső fő	Foly.nyilv. >365 nap fő	Álláskeresői ellátásban részesülő	Szociális ellátásban részesülő	25 év alatti fő	50 éves és idősebb fő	Pályakezdő fő	Legfeljebb 8 általános fő	Gazdaságilag aktív népesség (becsült) 2019-re	Mutató '2019 ¹	Munkavállalói korú népesség 2018. (fő)	Relatív mutató ² (%)	Arányszám ³
Attala	744	28	12	3	15	7	9	4	12	314	8,9	540	5,2	1,1
Csibrák	274	14	4	4	5	1	3	1	7	117	11,9	219	6,4	1,3
Csikóstótság	785	29	5	7	5	5	9	5	9	335	8,7	577	5,0	1,0
Dalmánd	1180	59	19	8	19	9	13	7	20	559	10,6	793	7,4	1,5
Dombóvár	18019	699	154	132	160	94	204	69	228	8193	8,5	12212	5,7	1,2
Döbrököz	1922	124	41	23	47	19	25	13	70	732	17,0	1287	9,6	2,0
Gyulaj	939	47	7	10	14	2	9	2	35	290	16,2	599	7,8	1,6
Jágónak	233	13	5	1	3	2	6	0	8	86	15,2	167	7,8	1,6
Kapospula	858	22	1	8	3	4	11	1	6	365	6,0	564	3,9	0,8
Kaposszekcső	1457	41	6	12	6	6	12	3	15	669	6,1	977	4,2	0,9
Kocsola	1236	108	28	14	48	14	36	9	62	469	23,0	833	13,0	2,6
Kurd	1021	47	12	9	11	5	16	4	23	479	9,8	792	5,9	1,2
Lápaő	136	7	1	0	3	0	4	0	7	60	11,7	108	6,5	1,3
Nak	512	23	12	3	8	2	8	3	15	190	12,1	358	6,4	1,3
Szakcs	774	32	4	9	7	4	11	0	23	269	11,9	551	5,8	1,2
Várong	129	6	2	3	0	0	5	0	6	56	10,7	108	5,6	1,1
Összesen	30 219	1 299	313	246	354	174	381	121	546	13182	9,9	20685	6,3	1,3

¹ Regisztráltak száma / a gazdaságilag aktív népesség becslés száma.

² Nyilvántartott álláskereső a munkavállalói korú (15-64 éves) népesség %-ában.

³ A relatív mutató az országos relatív mutatóhoz viszonyított aránya.

Településszintű munkaerő-piaci adatok 2020.augusztus 20.

Járási Foglalkoztatási Oszt: **Paks**

Település megnevezése	Lakónépesség 2019.	Nyilvántartott álláskereső fő	Foly.nyilv. >365 nap fő	Álláskeresői ellátásban részesülő	Szociális ellátásban részesülő	25 év alatti fő	50 éves és idősebb fő	Pályakezdő fő	Legfeljebb 8 általános fő	Gazdaságilag aktív népesség (becsült) 2019-re	Mutató '2019 ¹	Munkavállalói korú népesség 2018. (fő)	Relatív mutató ² (%)	Arány-szám ³
Bikács	411	19	7	3	6	6	5	2	8	194	9,8	304	6,3	1,3
Bölcske	2643	95	30	9	42	26	18	19	41	1154	8,2	1836	5,2	1,0
Dunaföldvár	8443	258	81	50	82	34	97	28	104	3858	6,7	5650	4,6	0,9
Dunaszentgyörgy	2515	77	17	10	20	18	18	15	29	1154	6,7	1699	4,5	0,9
Gerjen	1201	46	11	13	13	6	18	2	12	561	8,2	843	5,5	1,1
Györköny	938	28	4	5	3	5	10	1	8	394	7,1	630	4,4	0,9
Kajdacs	1158	52	12	7	20	14	13	10	27	521	10,0	813	6,4	1,3
Madocsa	1863	35	6	8	9	8	15	4	9	786	4,5	1288	2,7	0,6
Nagydorog	2506	106	29	19	36	19	35	12	60	1152	9,2	1808	5,9	1,2
Németkér	1722	65	17	8	22	5	22	4	33	794	8,2	1181	5,5	1,1
Paks	18623	442	94	60	119	62	117	41	150	9720	4,5	12763	3,5	0,7
Pálfa	1483	78	16	9	36	12	28	7	46	619	12,6	1076	7,2	1,5
Pusztahencse	931	62	25	6	22	11	16	9	40	411	15,1	727	8,5	1,7
Sárszentlőrinc	965	51	12	5	23	7	19	3	35	406	12,6	726	7,0	1,4
Tengelic	2164	92	24	15	19	15	30	10	34	904	10,2	1467	6,3	1,3
Összesen:	47 566	1 506	385	227	472	248	461	167	636	22628	6,7	32811	4,6	0,9

¹ Regisztráltak száma / a gazdaságilag aktív népesség becsült száma.

² Nyilvántartott álláskereső a munkavállalói korú (15-64 éves) népesség %-ában.

³ A relatív mutatónak az országos relatív mutatóhoz viszonyított aránya.

Településszintű munkaerő-piaci adatok

2020.augusztus 20.

Járási Foglalkoztatási Oszt: Tamási

Település megnevezése	Lakónépesség 2019.	Nyilvántartott álláskereső fő	Foly.nyilv. >365 nap fő	Álláskeresői ellátásban részesülő	Szociális ellátásban részesülő	25 év alatti fő	50 éves és idősebb fő	Pályakezdő fő	Legfeljebb 8 általános fő	Gazdaságilag aktív népesség (becsült) 2019-re	Mutató '2019 ¹	Munkavállalói korú népesség 2018. (fő)	Relatív mutató ² (%)	Arány-szám ³
Belecska	353	14	2	4	1	3	5	1	4	147	9,5	253	5,5	1,1
Diószberény	305	7	2	2	2	2	5	2	2	107	6,5	225	3,1	0,6
Dúzs	231	8	2	5	0	0	5	0	7	91	8,8	171	4,7	0,9
Értény	763	22	9	8	3	7	7	4	12	270	8,2	481	4,6	0,9
Felsőnyék	974	35	7	13	8	4	18	3	15	402	8,7	691	5,1	1,0
Fürged	692	52	6	13	16	8	11	4	32	249	20,9	471	11,0	2,2
Gyönk	1853	42	9	11	4	10	12	7	18	686	6,1	1105	3,8	0,8
Högyész	2761	101	21	26	17	15	41	14	35	1057	9,6	1758	5,7	1,2
Iregszemcse	2544	93	22	20	27	14	33	7	36	1022	9,1	1779	5,2	1,1
Kalaznó	125	6	1	1	1	1	2	0	3	49	12,2	90	6,7	1,4
Keszőhidegkút	174	3	0	0	1	1	2	0	1	76	4,0	133	2,3	0,5
Kisszékely	257	17	2	5	5	2	8	0	7	94	18,2	192	8,9	1,8
Koppányszántó	272	21	7	6	3	2	10	2	9	107	19,6	215	9,8	2,0
Magyarkeszi	1097	67	22	21	14	5	29	1	34	507	13,2	788	8,5	1,7
Miszla	248	10	6	4	5	0	8	0	7	79	12,7	185	5,4	1,1
Mucsi	407	35	10	7	7	0	12	0	28	173	20,2	317	11,0	2,2
Nagykónyi	1042	72	14	15	17	9	28	6	52	421	17,1	735	9,8	2,0
Nagyszékely	387	20	6	9	2	2	9	2	12	128	15,7	280	7,1	1,4
Nagyszokoly	885	58	9	12	19	8	16	4	38	305	19,0	588	9,9	2,0
Ozora	1574	100	14	24	17	19	27	9	64	560	17,9	1098	9,1	1,8
Pári	610	37	3	9	10	9	6	7	17	237	15,6	454	8,1	1,7
Pincehely	2124	76	13	19	11	13	27	7	29	849	8,9	1434	5,3	1,1
Regöly	1078	21	3	6	4	6	9	3	6	493	4,3	766	2,7	0,6
Simontornya	3839	152	19	60	27	21	48	10	63	1670	9,1	2602	5,8	1,2
Szakadát	199	7	3	2	2	1	2	1	1	66	10,6	125	5,6	1,1
Szakály	1305	42	4	13	4	3	15	2	14	526	8,0	860	4,9	1,0
Szárazd	254	6	1	0	2	3	1	3	4	82	7,3	164	3,7	0,7
Tamási	7906	243	42	60	39	46	71	27	88	3504	6,9	5367	4,5	0,9
Tolnanémedi	1026	38	9	18	4	6	14	3	16	376	10,1	669	5,7	1,2
Udvari	319	18	7	9	3	3	10	2	11	108	16,7	217	8,3	1,7
Újireg	273	12	2	1	4	3	2	2	7	103	11,6	173	6,9	1,4
Varsád	337	16	4	5	2	0	8	0	6	127	12,6	255	6,3	1,3
Összesen:	36 214	1 451	281	408	281	226	501	133	678	14670	9,9	24641	5,9	1,2

¹ Regisztráltak száma / a gazdaságilag aktív népesség becsült száma.

² Nyilvántartott álláskereső a munkavállalói korú (15-64 éves) népesség %-ában.

³ A relatív mutató az országos relatív mutatóhoz viszonyított aránya.

Településszintű munkaerő-piaci adatok 2020.augusztus 20.

Járási Foglalkoztatási Oszt: Szekszárd

Település megnevezése	Lakónépesség 2019.	Nyilvántartott álláskereső fő	Foly.nyilv. >365 nap fő	Álláskeresői ellátásban részesülő	Szociális ellátásban részesülő	25 év alatti fő	50 éves és idősebb fő	Pályakezdő fő	Legfeljebb 8 általános fő	Gazdaságilag aktív népesség (becsült) 2019-re	Mutató '2019 ¹	Munkavállalói korú népesség 2018. (fő)	Relatív mutató ² (%)	Arány-szám ³
Alsónána	667	28	9	8	7	4	13	5	8	294	9,5	478	5,9	1,2
Alsónyék	706	37	13	10	9	4	16	4	24	293	12,6	515	7,2	1,5
Báta	1500	88	36	13	22	18	27	8	42	655	13,4	1041	8,5	1,7
Bátaszék	6072	203	45	42	47	26	61	13	90	2775	7,3	4271	4,8	1,0
Decs	3728	215	46	42	63	36	49	24	116	1627	13,2	2625	8,2	1,7
Harc	827	36	9	11	3	7	12	6	10	410	8,8	613	5,9	1,2
Kistormás	292	19	8	4	3	3	6	3	8	141	13,5	235	8,1	1,6
Kölesd	1500	80	21	13	21	9	27	4	44	553	14,5	998	8,0	1,6
Medina	777	43	8	7	14	5	8	5	21	523	8,2	543	7,9	1,6
Ócsény	2271	72	16	16	15	12	22	10	29	1068	6,7	1697	4,2	0,9
Pörboly	527	17	3	2	5	3	5	1	8	222	7,6	374	4,5	0,9
Sárpilis	683	57	18	10	29	7	20	4	35	275	20,7	443	12,9	2,6
Sióagárd	1172	32	5	7	3	6	13	5	8	543	5,9	817	3,9	0,8
Szálka	550	16	5	4	2	3	2	3	4	275	5,8	432	3,7	0,8
Szedres	2081	93	19	23	18	14	24	9	44	1059	8,8	1524	6,1	1,2
Szekszárd	31795	1018	192	187	229	153	277	105	355	15856	6,4	21362	4,8	1,0
Várdomb	1073	31	5	4	4	7	6	7	7	551	5,6	840	3,7	0,7
Összesen:	56 221	2 085	458	403	494	317	588	216	853	27119	7,7	38808	5,4	1,1

¹ Regisztráltak száma / a gazdaságilag aktív népesség becslés száma.

² Nyilvántartott álláskereső a munkavállalói korú (15-64 éves) népesség %-ában.

³ A relatív mutató az ország relatív mutatóhoz viszonyított aránya.

Településszintű munkaerő-piaci adatok

2020.augusztus 20.

Munkaerő-piaci Pont: Tolna

Település megnevezése	Lakónépesség 2019.	Nyilvántartott álláskereső fő	Foly.nyilv. >365 nap fő	Álláskeresői ellátásban részesülő	Szociális ellátásban részesülő	25 év alatti fő	50 éves és idősebb fő	Pályakezdő fő	Legfeljebb 8 általános fő	Gazdaságilag aktív népesség (becsült) 2019-re	Mutató '2019' ¹	Munkavállalói korú népesség 2018. (fő)	Relatív mutató ² (%)	Arány-szám ³
Bogyiszló	2068	83	18	19	23	14	24	9	36	856	9,7	1455	5,7	1,2
Fadd	3986	181	40	33	49	33	51	19	92	1591	11,4	2756	6,6	1,3
Fácánkert	620	28	1	9	3	5	4	3	14	291	9,6	466	6,0	1,2
Tolna	11053	404	111	71	93	68	106	52	172	4687	8,6	7474	5,4	1,1
Összesen:	17727	696	170	132	168	120	185	83	314	7425	9,4	12151	5,7	1,2

¹ Regisztráltak száma / a gazdaságilag aktív népesség becsült száma.

² Nyilvántartott álláskereső a munkavállalói korú (15-64 éves) népesség %-ában.

³ A relatív mutató az országos relatív mutatóhoz viszonyított aránya.

Megye - Ország összesen

Település megnevezése	Lakónépesség 2019.	Nyilvántartott álláskereső fő	Foly.nyilv. >365 nap fő	Álláskeresői ellátásban részesülő	Szociális ellátásban részesülő	25 év alatti fő	50 éves és idősebb fő	Pályakezdő fő	Legfeljebb 8 általános fő	Gazdaságilag aktív népesség (becsült) 2019-re	Mutató '2019' ¹	Munkavállalói korú népesség 2018. (fő)	Relatív mutató ² (%)	Arány-szám ³
Tolna megye:	217 463	7 888	1 768	1 574	1 928	1 254	2 333	835	3 255	97 913	8,1	149 478	5,3	1,1
Ország össz. :	9 772 756	323 408	79 088	82 318	71 589	47 449	108 419	27 882	123 165	4 671 856	6,9	6 561 852	4,9	1,0

¹ Regisztráltak száma / a gazdaságilag aktív népesség becsült száma.

² Nyilvántartott álláskereső a munkavállalói korú (15-64 éves) népesség %-ában.

³ A relatív mutató az országos relatív mutatóhoz viszonyított aránya.



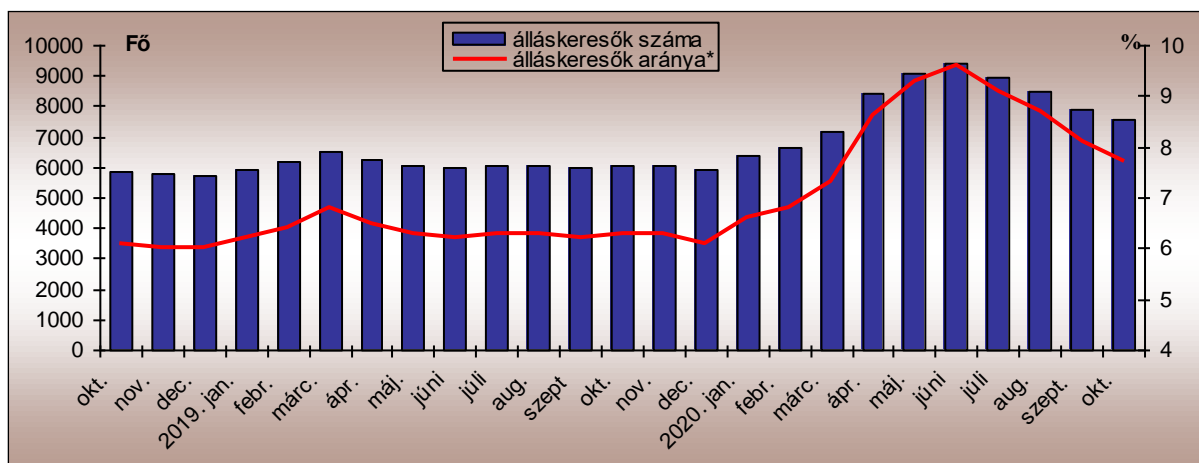
TOLNA MEGYEI KORMÁNYHIVATAL

A MUNKAERŐ-PIACI HELYZET ALAKULÁSA TOLNA MEGYÉBEN – 2020. OKTÓBER

Nyilvántartott álláskeresők száma és aránya

2020. október 20-án a Tolna Megyei Kormányhivatal Foglalkoztatási, Munkaügyi és Munkavédelmi Főosztályának nyilvántartásában **7.553 álláskereső** szerepelt, amely az előző hónaphoz képest 353 fős (4,5%-os) csökkenést jelentett.

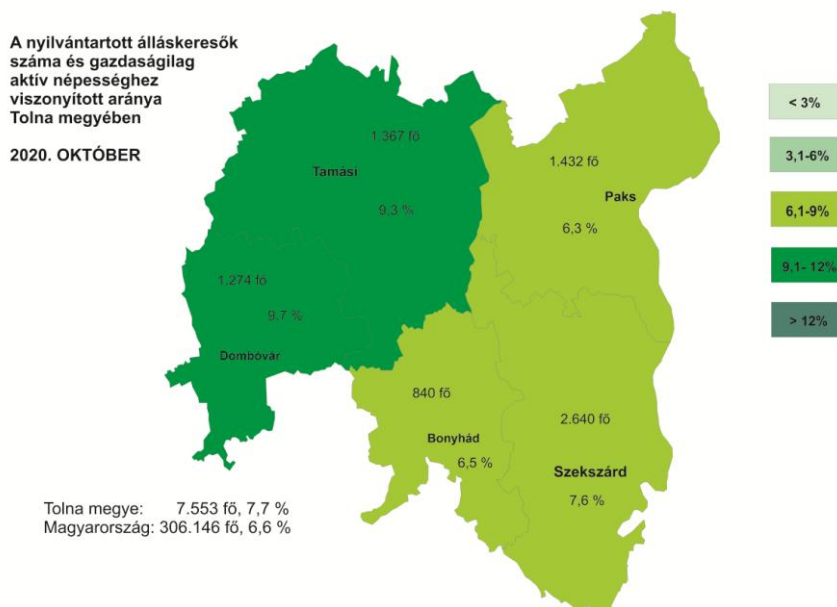
A nyilvántartott álláskeresők számának alakulása Tolna megyében 2018. október–2020. október



Október hónap folyamán a szeptemberihez képest 264 fővel kevesebben, 901-en váltak álláskeresővé Tolna megyében. A nyilvántartásból kikerülők száma 486 fővel csökkent az előző hónaphoz képest, így 1.252 kilépő jellemezte az októbert.

A tárgyhavi zárónapon Tolna megyében a legnagyobb **munkaerő-kínálat** 2.640 fő a Szekszárdi térséget jellemezte. Paks körzetében 1.432 fő, Tamási térségében 1.367 fő regisztráltat tartottunk nyilván, míg Dombóvár nyilvántartásában 1.274-en szerepeltek. A legkevesebb álláskereső (840 fő) továbbra is a Bonyhádi Járás Foglalkoztatási Osztályának regiszterében volt.

A vizsgált hónapban a nyilvántartott álláskeresők Tolna megye gazdaságilag aktív népességének 7,7%-át tették ki, ami a szeptember havi arányszámnál 0,4% ponttal kevesebb, az előző év azonos időszaki arányszámánál pedig 1,4% ponttal több. A Tolna megyei tárgyhavi mutató a 6,6%-os országos átlagnál 1,1%-ponttal volt kedvezőtlenebb.

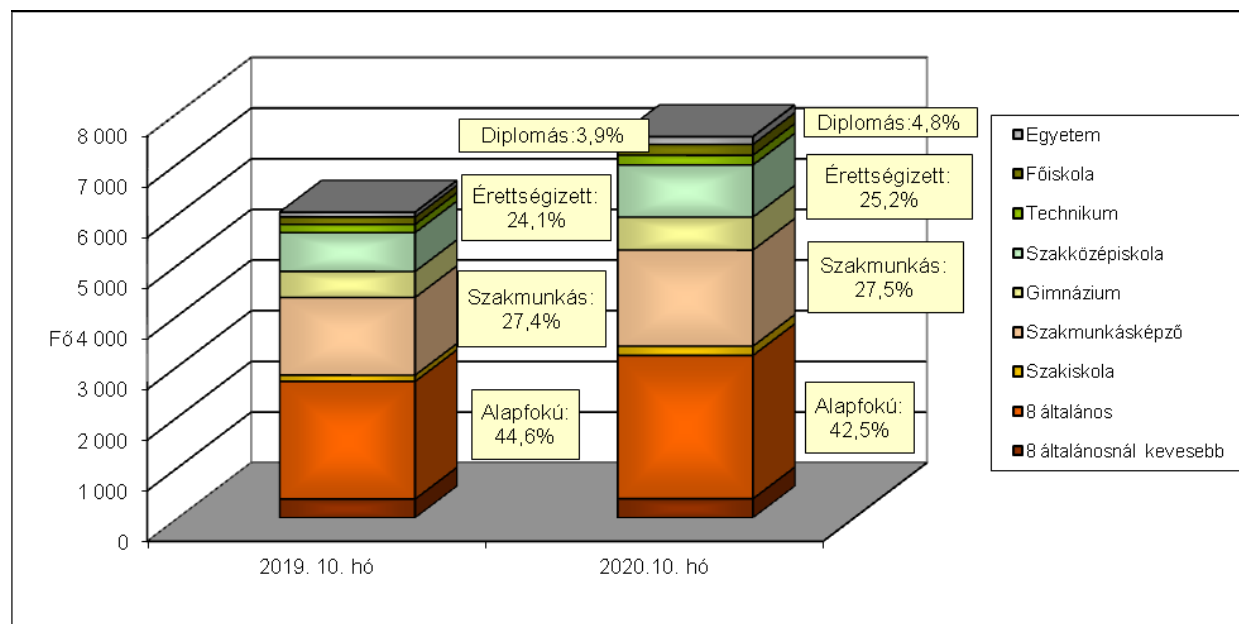


A nyilvántartott álláskeresők gazdaságilag aktív népességhez viszonyított aránya 2020. október hónapban is Dombóvár (9,7%) és Tamási (9,3%) körzetében volt a legmagasabb. Szekszárd vonzáskörzetében 7,6%-os, Bonyhád térségében 6,5%-os, Paks vonzáskörzetében pedig 6,3%-os volt a ráta értéke. Október hónapban Bonyhád, Paks és Szekszárd mutatója is kedvezőbb volt a megyei átlagnál.

A nyilvántartott álláskeresők összetétele

Az előző év azonos időszakához képest kisebb arányváltozások tapasztalhatók az álláskeresők iskolai végzettség szerinti összetételét tekintve. A legfeljebb általános iskolát végzettek 2,1%-ponttal csökkent, az ennél magasabb végzettséggel rendelkezők aránya pedig növekedést mutatott: a szakmunkásoké 0,1%-ponttal, az érettségi bizonyítvánnyal rendelkezők aránya 1,1%-ponttal, a diplomások aránya pedig 0,9%-ponttal nőtt.

Az álláskeresők iskolai végzettség szerinti összetétele Tolna megyében



A legnagyobb hányadot változatlanul a legfeljebb 8 általános iskolai osztályt végzettek jelentik, arányuk: 42,5%. Az iskolai végzettség az a tényező, ami az álláskeresők elhelyezkedési esélyeit leginkább befolyásolja. Érettségivel az álláskeresők 25,2%-a, szakmunkás végzettséggel 27,5%-uk, diplomával 4,8%-uk rendelkezett.

Néhány, a Tolna megyei álláskeresők összetételét jellemző adat

Jellemző	2020.október		2020.szeptember		2019. október	
	Létszám	Arány	Létszám	Arány	Létszám	Arány
Összes álláskereső	7 553	100,0%	7 906	100,0%	6 044	100,0%
Férfi	3 698	49,0%	3 854	48,7%	2 781	46,0%
Nő	3 855	51,0%	4 052	51,3%	3 263	54,0%
Legfeljebb 25 éves	1 370	18,1%	1 477	18,7%	1 137	18,8%
26 -35 éves	1 609	21,3%	1 699	21,5%	1 261	20,9%
36 - 50 éves	2 482	32,9%	2 594	32,8%	1 964	32,5%
50 év feletti	2 092	27,7%	2 136	27,0%	1 682	27,8%
Pályakezdő	797	10,6%	843	10,7%	678	11,2%
Álláskeresői támogatásban részesülő	1 474	19,5%	1 573	19,9%	1 420	23,5%
Szociális ellátásban részesülő	1 898	25,1%	1 920	24,3%	1 485	24,6%
Ellátásban nem részesülő	4 181	55,4%	4 413	55,8%	3 139	51,9%
Több, mint 12 hónapja folyamatosan nyilvántartott	1 795	23,8%	1 759	22,2%	1 453	24,0%

Pályakezdők

Október folyamán az előző havihoz képest 93 fővel csökkent a **pályakezdő álláskeresők beáramlása** a foglalkoztatási osztályokra. A tárgy hónapban 121 pályakezdő került be a regisztrációba, ami 50 fővel alacsonyabb az előző év azonos időszakos létszámánál. A belépők között ezúttal a legfeljebb 8 általános iskolai végzettségűek szerepeltek a legnagyobb 41,3%-os arányban, majd az érettségizettek 39,7%, a szakképzettséggel rendelkezők 17,3%, a diplomások pedig 1,7%-os arányban. A kilépők száma az előző hónaphoz képest 67 fővel csökkent, így a tárgy hónapban 167 pályakezdő került ki a regisztrációból.

Októberi zárónapon **797 pályakezdő** szerepelt a regiszterünkben, mely az előző havi létszámhoz képest 46 fővel kevesebb, az előző évi azonos időszakos létszámnál is (678 fő) 119 fővel volt több. Arányuk az összes nyilvántartott álláskeresőn belül 10,6% volt, ami az előző havinál 0,4%-ponttal több, az egy évvel korábbi arányszámnál pedig 0,6%-ponttal kevesebb.

Álláskeresői ellátások

A 2020. október 20-i állapot szerint a Tolna megyében nyilvántartott álláskeresők közül 1.474 fő volt jogosult **álláskeresői ellátásra** (álláskeresői járadék, illetve álláskeresői segély), ami 99 fővel alacsonyabb az előző havi létszámnál, és 54 fővel magasabb a 2019. azonos időszakos adatnál.

Októberben az **álláskeresői járadékban részesülők** száma 897 volt, mely az előző havihoz képest 93 fős csökkenést jelent, arányuk az összes álláskeresőhöz viszonyítva 11,9%-ot tett ki. **Álláskeresői segélyre jogosultak** a tárgy hónapban 577-en voltak, létszámuk 6 fővel volt kevesebb az előző hónaphoz képest, arányuk 7,6%-os volt.

Foglalkoztatást helyettesítő támogatásra 1.890 fő volt jogosult októberben. A szociális típusú ellátásban részesülő nyilvántartott álláskereső száma a szeptemberi létszámhoz viszonyítva 20 fővel csökkent, arányuk 25,0%-ot tett ki a tárgyidőszakban.

Tartós és hátrányos helyzetű álláskereső

A tartós, több mint egy éve, megszakítás nélkül a nyilvántartásban szereplő álláskereső száma az előző hónaphoz viszonyítva 36 fővel növekedett, mely az előző év azonos időszakához viszonyítva is 342 fős növekedést jelent. Az 1.795 tartósan állás nélküli az összes álláskeresőhöz viszonyítva 23,8%-os arányban szerepelt 2020. októberben, ami az egy évvel korábbi arányszámnál (24,0%), 2,0%-ponttal alacsonyabb. A vizsgált csoportba tartozó álláskereső körében 51,1%-ot tett ki a legfeljebb 8 általános iskolát végzettek aránya, az 50 év felettek aránya 50,1% volt. A „tartós munkanélküliek” 41,5%-a foglalkoztatást helyettesítő támogatásban részesült a járási hivataltól.

A munkaerőpiacon leginkább hátránnyal küzdő célcsoportok aránya az álláskereső körében Tolna megye foglalkoztatási körzeteiben

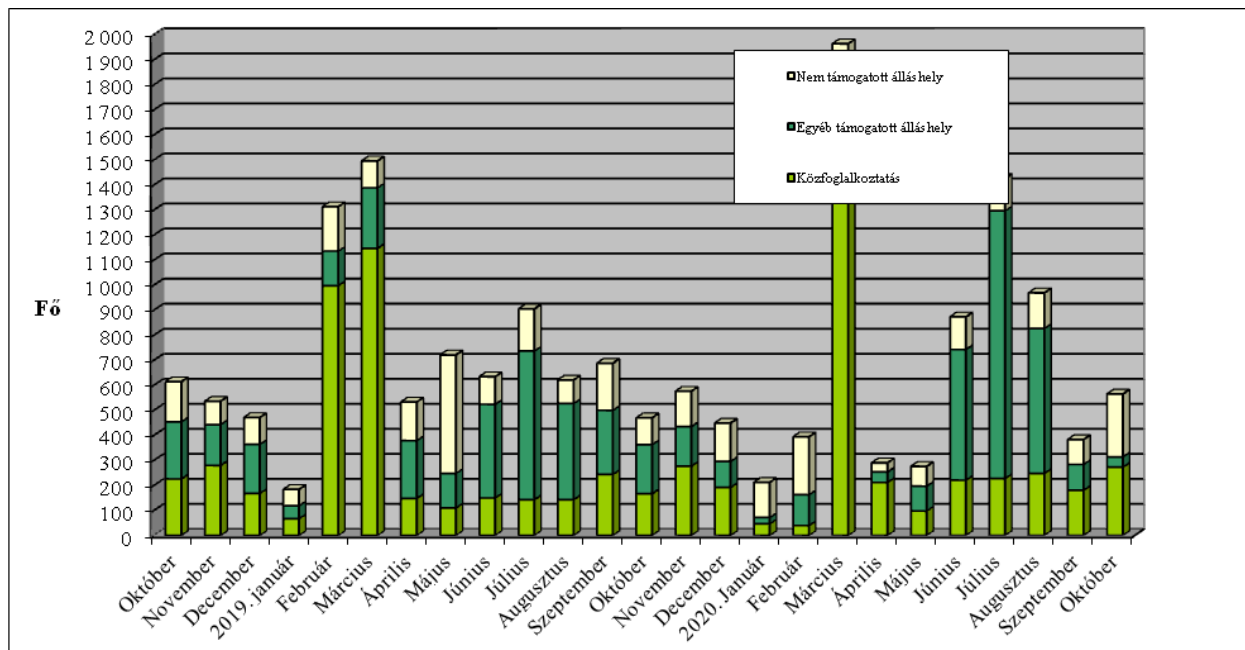
Járási Foglalkoztatási Osztály	Legfeljebb általános iskolát végzettek	50 év felettek	Több mint 12 hónapja folyamatosan regisztráltak	Szociális ellátásban részesülők (EGYT, FHT)	Pályakezdők
aránya a nyilvántartott álláskereső körében, 2020. október					
Bonyhádi	28,7%	23,0%	20,6%	18,8%	13,0%
Dombóvári	43,6%	27,9%	24,4%	28,3%	8,6%
Paksi	44,6%	29,4%	26,8%	32,9%	10,8%
Tamási	47,0%	31,5%	21,4%	19,1%	9,7%
Szekszárdi	42,7%	26,2%	24,1%	24,5%	11,1%
Tolna megye	42,4%	27,7%	23,8%	25,1%	10,6%
Magyarország	38,7%	32,5%	25,9%	23,2%	8,5%

Munkaerőigények alakulása

Szeptember és október között a munkáltatók Tolna megyében 565 főre vonatkozó új munkaerőigényt jelentettek be a Foglalkoztatási Osztályokon, ami az előző havi bejelentéshez képest 182-vel több, az egy évvel korábbi bejelentéshez képest is 95 álláshellyel több.

A tárgyhavi újonnan jelzett üres állások közül 172 Tamási, 157 Szekszárd, 106 Dombóvár, 104 Paks, 26 pedig Bonyhád térségében jelent meg.

Az új álláshelyek számának alakulása Tolna megyében, 2018. október - 2020. október



Az újonnan bejelentett támogatott álláslehetőségek száma 314 volt, mely 30-cal több az előző havi bejelentéshez képest. A támogatott állások 86,9%-a (273 álláshely) érkezett valamely közfoglalkoztatási programhoz, a tárgyévi új programok döntő többsége március hónapban indult el.

Októberben a bejelentett állások közül 251 álláshelyhez a foglalkoztatók nem igényeltek állami támogatást, ez az előző havinál 152 álláshellyel több, és az egy évvel korábbanál is 144 álláshellyel több. A nem támogatott munkaerőigények többsége a feldolgozóipar (108 álláshely), az építőipar (67 álláshely), a kereskedelem, gépjárműjavítás (26 álláshely), a szakmai tudományos, műszaki tevékenység (15 álláshely), míg a többi nemzetgazdasági ágból 10 fő alatti igény-bejelentések érkeztek (összesen 35 álláshely).

Szekszárd, 2020. november 10.

Készítette: Dömötör Csilla

Településszintű munkaerő-piaci adatok

2020.október 20.

Járási Foglalkoztatási Oszt: **Bonyhád**

Település megnevezése	Lakónépesség 2019.	Nyilvántartott álláskereső fő	Foly.nyilv. >365 nap fő	Álláskeresési ellátásban részesülő	Szociális ellátásban részesülő	25 év alatti fő	50 éves és idősebb fő	Pályakezdő fő	Legfeljebb 8 általános fő	Gazdaságilag aktív népesség (becsült) 2019-re	Mutató '2019 ¹	Munkavállalói korú népesség 2018. (fő)	Relatív mutató ² (%)	Arányszám ³
Aparhant	971	34	7	4	8	10	8	6	5	421	8,1	665	5,1	1,1
Bátaapáti	377	19	6	3	6	2	6	0	12	163	11,6	295	6,4	1,4
Bonyhád	12837	299	53	57	36	55	80	35	59	5672	5,3	8483	3,5	0,8
Bonyhádvarasd	409	15	2	3	2	4	3	3	3	169	8,9	296	5,1	1,1
Cikó	815	40	5	4	7	10	7	8	7	341	11,7	618	6,5	1,4
Felsőlána	595	26	6	10	4	8	6	4	12	275	9,5	442	5,9	1,3
Grábóc	155	2	1	0	0	0	1	0	1	57	3,5	119	1,7	0,4
Györe	657	9	1	1	2	1	2	0	5	252	3,6	449	2,0	0,4
Izmény	437	19	3	3	2	6	0	5	8	187	10,2	341	5,6	1,2
Kakasd	1621	37	4	9	7	9	12	6	5	694	5,3	1174	3,2	0,7
Kéty	710	16	2	6	4	1	3	1	1	311	5,1	482	3,3	0,7
Kisdorog	700	31	12	9	6	6	6	4	7	322	9,6	492	6,3	1,4
Kismányok	304	9	3	1	1	2	2	1	6	130	6,9	234	3,8	0,8
Kisvejeke	363	20	7	2	6	4	4	5	13	162	12,3	267	7,5	1,6
Lengyel	473	12	5	3	8	0	3	0	8	222	5,4	363	3,3	0,7
Mórágypályafő	709	28	10	6	9	3	12	2	14	247	11,3	493	5,7	1,2
Mócsény	358	8	1	2	2	1	2	0	2	138	5,8	223	3,6	0,8
Mucsfa	298	10	0	2	3	2	5	2	4	152	6,6	271	3,7	0,8
Murga	57	5	2	0	2	0	2	0	1	22	22,4	43	11,6	2,5
Nagymányok	2207	56	12	8	8	7	16	7	15	873	6,4	1488	3,8	0,8
Nagyvejeke	149	2	1	0	2	0	0	0	0	68	2,9	99	2,0	0,4
Tevel	1305	38	10	6	9	8	11	5	20	630	6,0	913	4,2	0,9
Váralja	817	40	6	8	13	11	5	6	18	285	14,0	566	7,1	1,5
Závod	266	7	2	1	2	0	2	0	1	107	6,5	191	3,7	0,8
Zomba	1926	57	13	13	11	11	18	8	15	988	5,8	1375	4,1	0,9
Összesen	29 516	839	174	161	160	161	216	108	242	12890	6,5	20 382	4,1	0,9

¹ Regisztráltak száma / a gazdaságilag aktív népesség becsült száma.

² Nyilvántartott álláskeresők a munkavállalói korú (15-64 éves) népesség %-ában.

³ A relatív mutató az országos relatív mutatóhoz viszonyított aránya.

Településszintű munkaerő-piaci adatok 2020.október 20.

Járási Foglalkoztatási Oszt: **Dombóvár**

Település megnevezése	Lakónépesség 2019.	Nyilvántartott álláskereső fő	Foly.nyilv. >365 nap fő	Álláskeresői ellátásban részesülő	Szociális ellátásban részesülő	25 év alatti fő	50 éves és idősebb fő	Pályakezdő fő	Legfeljebb 8 általános fő	Gazdaságilag aktív népesség (becsült) 2019-re	Mutató '2019' ¹	Munkavállalói korú népesség 2018. (fő)	Relatív mutató ² (%)	Arányszám ³
Attala	744	27	12	3	14	7	10	4	12	314	8,6	540	5,0	1,1
Csibrák	274	14	4	4	6	1	3	1	7	117	11,9	219	6,4	1,4
Csikóstótság	785	25	5	6	6	3	6	2	7	335	7,5	577	4,3	0,9
Dalmand	1180	55	20	9	18	9	13	6	21	559	9,8	793	6,9	1,5
Dombóvár	18019	683	153	127	171	80	213	59	238	8193	8,3	12212	5,6	1,2
Döbrököz	1922	111	43	23	42	19	23	12	65	732	15,2	1287	8,6	1,8
Gyulaj	939	53	8	7	19	6	12	3	43	290	18,2	599	8,8	1,9
Jágónak	233	8	3	1	1	1	5	0	5	86	9,3	167	4,8	1,0
Kapospula	858	21	1	7	3	3	9	1	5	365	5,7	564	3,7	0,8
Kaposszekcső	1457	44	7	10	8	9	14	4	16	669	6,6	977	4,5	1,0
Kocsola	1236	108	26	13	43	15	36	8	60	469	23,0	833	13,0	2,8
Kurd	1021	41	12	9	9	4	15	3	22	479	8,6	792	5,2	1,1
Lápaő	136	8	1	0	4	0	5	0	7	60	13,3	108	7,4	1,6
Nak	512	24	13	4	10	2	7	3	16	190	12,6	358	6,7	1,4
Szakcs	774	31	3	7	7	3	11	1	21	269	11,5	551	5,6	1,2
Várong	129	6	2	3	0	0	5	0	6	56	10,7	108	5,6	1,2
Összesen	30 219	1 259	313	233	361	162	387	107	551	13182	9,6	20685	6,1	1,3

¹ Regisztráltak száma / a gazdaságilag aktív népesség becslött száma.

² Nyilvántartott álláskereső a munkavállalói korú (15-64 éves) népesség %-ában.

³ A relatív mutató az országos relatív mutatóhoz viszonyított aránya.

Településszintű munkaerő-piaci adatok 2020.október 20.

Járási Foglalkoztatási Oszt: **Paks**

Település megnevezése	Lakónépesség 2019.	Nyilvántartott álláskereső fő	Foly.nyilv. >365 nap fő	Álláskeresői ellátásban részesülő	Szociális ellátásban részesülő	25 év alatti fő	50 éves és idősebb fő	Pályakezdő fő	Legfeljebb 8 általános fő	Gazdaságilag aktív népesség (becsült) 2019-re	Mutató '2019 ¹	Munkavállalói korú népesség 2018. (fő)	Relatív mutató ² (%)	Arány-szám ³
Bikács	411	16	7	3	6	2	5	1	9	194	8,3	304	5,3	1,1
Bölcske	2643	93	32	12	41	23	20	17	40	1154	8,1	1836	5,1	1,1
Dunaföldvár	8443	244	79	41	79	30	96	24	97	3858	6,3	5650	4,3	0,9
Dunaszentgyörgy	2515	76	16	5	24	17	20	14	30	1154	6,6	1699	4,5	1,0
Gerjen	1201	49	12	12	14	7	18	3	14	561	8,7	843	5,8	1,2
Györköny	938	21	4	2	4	2	10	1	8	394	5,3	630	3,3	0,7
Kajdacs	1158	51	11	9	20	13	14	9	27	521	9,8	813	6,3	1,3
Madocsa	1863	28	6	6	8	4	14	2	9	786	3,6	1288	2,2	0,5
Nagydorog	2506	102	32	17	39	20	34	12	60	1152	8,9	1808	5,6	1,2
Németkér	1722	57	15	6	18	5	18	3	30	794	7,2	1181	4,8	1,0
Paks	18623	427	92	64	109	61	118	46	160	9720	4,4	12763	3,3	0,7
Pálfa	1483	75	17	10	37	9	29	5	45	619	12,1	1076	7,0	1,5
Pusztahencse	931	58	25	7	26	5	17	5	42	411	14,1	727	8,0	1,7
Sárszentlőrinc	965	54	13	4	24	10	19	6	34	406	13,3	726	7,4	1,6
Tengelic	2164	91	26	15	23	12	31	9	35	904	10,1	1467	6,2	1,3
Összesen:	47 566	1 442	387	213	472	220	463	157	640	22628	6,4	32811	4,4	0,9

¹ Regisztráltak száma / a gazdaságilag aktív népesség becsült száma.

² Nyilvántartott álláskereső a munkavállalói korú (15-64 éves) népesség %-ában.

³ A relatív mutatónak az országos relatív mutatóhoz viszonyított aránya.

Településszintű munkaerő-piaci adatok 2020.október 20.

Járási Foglalkoztatási Oszt: Tamási

Település megnevezése	Lakónépesség 2019.	Nyilvántartott álláskereső fő	Foly.nyilv. >365 nap fő	Álláskeresői ellátásban részesülő	Szociális ellátásban részesülő	25 év alatti fő	50 éves és idősebb fő	Pályakezdő fő	Legfeljebb 8 általános fő	Gazdaságilag aktív népesség (becsült) 2019-re	Mutató '2019 ¹	Munkavállalói korú népesség 2018. (fő)	Relatív mutató ² (%)	Arány-szám ³
Belecska	353	11	1	3	1	2	4	0	4	147	7,5	253	4,3	0,9
Diószberény	305	6	2	2	2	1	4	1	3	107	5,6	225	2,7	0,6
Dúzs	231	9	1	4	0	2	4	1	6	91	9,9	171	5,3	1,1
Értény	763	35	7	14	4	9	8	5	23	270	13,0	481	7,3	1,6
Felsőnyék	974	35	11	11	8	4	17	4	17	402	8,7	691	5,1	1,1
Fürged	692	47	7	12	14	8	11	4	29	249	18,9	471	10,0	2,1
Gyönk	1853	36	9	14	4	9	13	6	14	686	5,2	1105	3,3	0,7
Högyész	2761	108	20	25	16	17	43	16	39	1057	10,2	1758	6,1	1,3
Iregszemcse	2544	101	23	18	31	16	31	9	42	1022	9,9	1779	5,7	1,2
Kalaznó	125	8	1	1	1	1	4	0	5	49	16,3	90	8,9	1,9
Keszőhidegkút	174	4	1	0	1	1	2	0	1	76	5,3	133	3,0	0,6
Kisszékely	257	16	2	4	5	3	6	0	8	94	17,1	192	8,3	1,8
Koppányszántó	272	19	6	5	2	3	9	2	9	107	17,8	215	8,8	1,9
Magyarkeszi	1097	60	22	16	13	4	27	0	31	507	11,8	788	7,6	1,6
Miszla	248	8	5	3	3	0	6	0	5	79	10,2	185	4,3	0,9
Mucsi	407	36	10	8	6	2	12	1	27	173	20,8	317	11,4	2,4
Nagykónyi	1042	61	16	14	14	12	20	8	43	421	14,5	735	8,3	1,8
Nagyszékely	387	17	6	8	2	1	8	1	11	128	13,3	280	6,1	1,3
Nagyszokoly	885	64	13	12	18	8	14	4	43	305	21,0	588	10,9	2,3
Ozora	1574	92	15	17	16	17	26	9	60	560	16,4	1098	8,4	1,8
Pári	610	34	3	5	10	5	6	6	16	237	14,3	454	7,5	1,6
Pincehely	2124	71	15	22	9	12	28	6	29	849	8,4	1434	5,0	1,1
Regöly	1078	17	3	5	4	4	7	2	6	493	3,4	766	2,2	0,5
Simontornya	3839	128	18	37	22	16	43	10	52	1670	7,7	2602	4,9	1,1
Szakadát	199	5	2	2	2	1	2	1	1	66	7,6	125	4,0	0,9
Szakály	1305	35	4	8	3	2	13	2	12	526	6,7	860	4,1	0,9
Szárazd	254	4	0	0	2	2	1	2	3	82	4,9	164	2,4	0,5
Tamási	7906	229	50	58	36	39	68	25	77	3504	6,5	5367	4,3	0,9
Tolnanémedi	1026	35	10	14	5	5	13	3	12	376	9,3	669	5,2	1,1
Udvari	319	16	6	8	2	3	11	2	10	108	14,8	217	7,4	1,6
Újireg	273	8	1	1	3	2	1	1	4	103	7,8	173	4,6	1,0
Varsád	337	16	3	8	3	0	8	0	4	127	12,6	255	6,3	1,3
Összesen:	36 214	1 371	293	359	262	211	470	131	646	14670	9,3	24641	5,6	1,2

¹ Regisztráltak száma / a gazdaságilag aktív népesség becsült száma.

² Nyilvántartott álláskereső a munkavállalói korú (15-64 éves) népesség %-ában.

³ A relatív mutató az országos relatív mutatóhoz viszonyított aránya.

Településszintű munkaerő-piaci adatok 2020.október 20.

Járási Foglalkoztatási Oszt: Szekszárd

Település megnevezése	Lakónépesség 2019.	Nyilvántartott álláskereső fő	Foly.nyilv. >365 nap fő	Álláskeresői ellátásban részesülő	Szociális ellátásban részesülő	25 év alatti fő	50 éves és idősebb fő	Pályakezdő fő	Legfeljebb 8 általános fő	Gazdaságilag aktív népesség (becsült) 2019-re	Mutató '2019 ¹	Munkavállalói korú népesség 2018. (fő)	Relatív mutató ² (%)	Arány-szám ³
Alsónána	667	30	10	10	7	4	14	5	10	294	10,2	478	6,3	1,3
Alsónyék	706	36	12	10	6	5	16	5	23	293	12,3	515	7,0	1,5
Báta	1500	75	36	13	24	11	29	7	42	655	11,4	1041	7,2	1,5
Bátaszék	6072	183	43	47	46	28	56	13	75	2775	6,6	4271	4,3	0,9
Decs	3728	203	44	33	67	35	47	23	111	1627	12,5	2625	7,7	1,7
Harc	827	30	9	8	3	4	11	4	9	410	7,3	613	4,9	1,0
Kistormás	292	20	8	6	3	3	6	3	7	141	14,2	235	8,5	1,8
Kölesd	1500	70	22	8	20	7	25	4	40	553	12,7	998	7,0	1,5
Medina	777	42	8	8	15	7	8	6	20	523	8,0	543	7,7	1,7
Ócsény	2271	74	18	19	15	13	22	11	38	1068	6,9	1697	4,4	0,9
Pörböly	527	21	3	2	6	3	5	1	11	222	9,4	374	5,6	1,2
Sárpilis	683	60	20	12	29	6	21	4	37	275	21,8	443	13,5	2,9
Sióagárd	1172	30	6	9	3	5	13	4	7	543	5,5	817	3,7	0,8
Szálka	550	16	6	2	2	2	2	3	4	275	5,8	432	3,7	0,8
Szedres	2081	88	22	22	16	13	24	7	40	1059	8,3	1524	5,8	1,2
Szekszárd	31795	945	195	161	223	134	259	99	333	15856	6,0	21362	4,4	0,9
Várdomb	1073	30	5	6	4	6	6	5	6	551	5,4	840	3,6	0,8
Összesen:	56 221	1 953	467	376	489	286	564	204	813	27119	7,2	38808	5,0	1,1

¹ Regisztráltak száma / a gazdaságilag aktív népesség becsült száma.

² Nyilvántartott álláskereső a munkavállalói korú (15-64 éves) népesség %-ában.

³ A relatív mutató az ország relatív mutatóhoz viszonyított aránya.

Településszintű munkaerő-piaci adatok 2020.október 20.

Munkaerő-piaci Pont: Tolna

Település megnevezése	Lakónépesség 2019.	Nyilvántartott álláskereső fő	Foly.nyilv. >365 nap fő	Álláskeresői ellátásban részesülő	Szociális ellátásban részesülő	25 év alatti fő	50 éves és idősebb fő	Pályakezdő fő	Legfeljebb 8 általános fő	Gazdaságilag aktív népesség (becsült) 2019-re	Mutató '2019' ¹	Munkavállalói korú népesség 2018. (fő)	Relatív mutató ² (%)	Arány-szám ³
Bogyiszló	2068	85	20	19	24	14	22	9	39	856	9,9	1455	5,8	1,3
Fadd	3986	172	40	27	45	32	49	22	91	1591	10,8	2756	6,2	1,3
Fácánkert	620	27	0	10	4	5	5	3	12	291	9,3	466	5,8	1,2
Tolna	11053	382	107	75	87	60	99	46	165	4687	8,2	7474	5,1	1,1
Összesen:	17727	666	167	131	160	111	175	80	307	7425	9,0	12151	5,5	1,2

¹ Regisztráltak száma / a gazdaságilag aktív népesség becsült száma.

² Nyilvántartott álláskereső a munkavállalói korú (15-64 éves) népesség %-ában.

³ A relatív mutató az országos relatív mutatóhoz viszonyított aránya.

Megye - Ország összesen

Település megnevezése	Lakónépesség 2019.	Nyilvántartott álláskereső fő	Foly.nyilv. >365 nap fő	Álláskeresői ellátásban részesülő	Szociális ellátásban részesülő	25 év alatti fő	50 éves és idősebb fő	Pályakezdő fő	Legfeljebb 8 általános fő	Gazdaságilag aktív népesség (becsült) 2019-re	Mutató '2019' ¹	Munkavállalói korú népesség 2018. (fő)	Relatív mutató ² (%)	Arány-szám ³
Tolna megye:	217 463	7 530	1 801	1 473	1 904	1 151	2 275	787	3 199	97 913	7,7	149 478	5,0	1,1
Ország össz. :	9 772 756	306 146	79 159	78 340	70 935	43 478	105 780	25 951	118 627	4 671 856	6,6	6 561 852	4,7	1,0

¹ Regisztráltak száma / a gazdaságilag aktív népesség becsült száma.

² Nyilvántartott álláskereső a munkavállalói korú (15-64 éves) népesség %-ában.

³ A relatív mutató az országos relatív mutatóhoz viszonyított aránya.



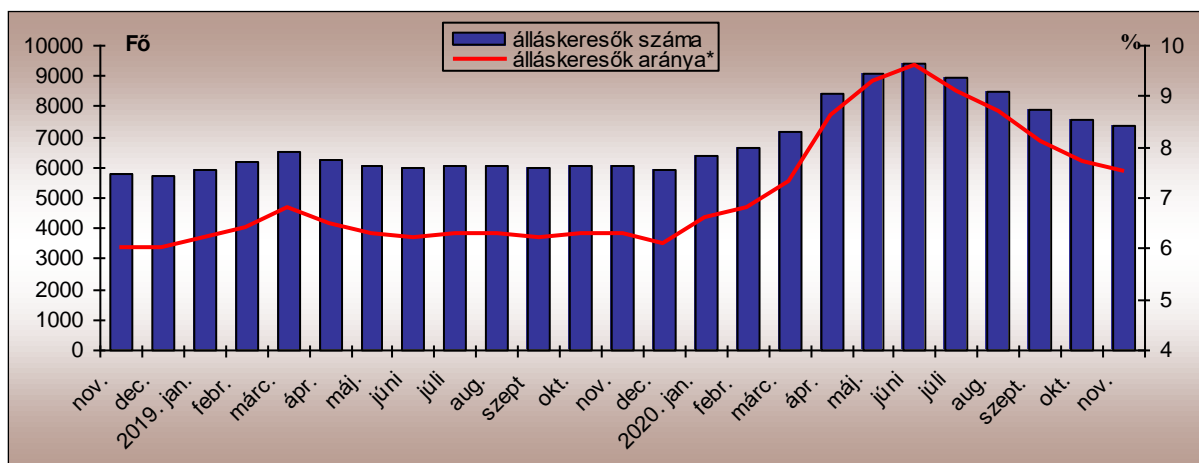
TOLNA MEGYEI KORMÁNYHIVATAL

A MUNKAERŐ-PIACI HELYZET ALAKULÁSA TOLNA MEGYÉBEN – 2020. NOVEMBER

Nyilvántartott álláskeresők száma és aránya

2020. november 20-án a Tolna Megyei Kormányhivatal Foglalkoztatási, Munkaügyi és Munkavédelmi Főosztályának nyilvántartásában **7.368 álláskereső** szerepelt, amely az előző hónaphoz képest 185 fős (2,4%-os) csökkenést jelentett.

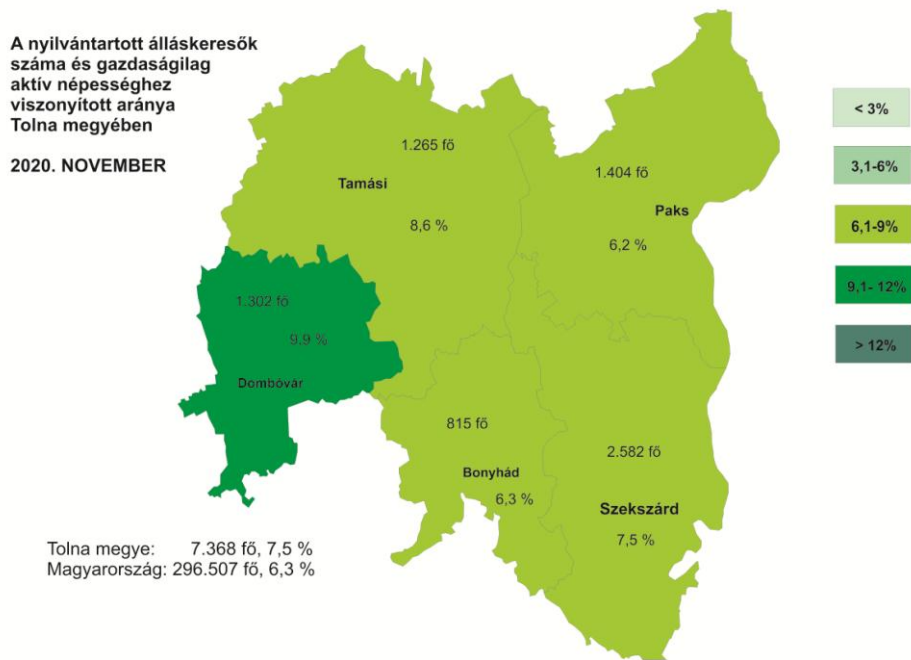
A nyilvántartott álláskeresők számának alakulása Tolna megyében 2018. november–2020. november



November hónap folyamán az októberihez képest 5 fővel kevesebben, 896-an váltak álláskeresővé Tolna megyében. A nyilvántartásból kikerülők száma 173 fővel csökkent az előző hónaphoz képest, így 1.079 kilépő jellemezte a novembert.

A tárgyhavi zárónapon Tolna megyében a legnagyobb **munkaerő-kínálat** 2.582 fő a Szekszárdi térséget jellemezte. Paks körzetében 1.404 fő, Dombóvár térségében 1.302 fő regisztráltat tartottunk nyilván, míg Tamási nyilvántartásában 1.265-en szerepeltek. A legkevesebb álláskereső (815 fő) továbbra is a Bonyhádi Járás Foglalkoztatási Osztályának regiszterében volt.

A vizsgált hónapban a nyilvántartott álláskeresők Tolna megye gazdaságilag aktív népességének 7,5%-át tették ki, ami az október havi arányszámnál 0,2% ponttal kevesebb, az előző év azonos időszaki arányszámánál pedig 1,2% ponttal több. A Tolna megyei tárgyhavi mutató a 6,3%-os országos átlagnál 1,2%-ponttal volt kedvezőtlenebb.

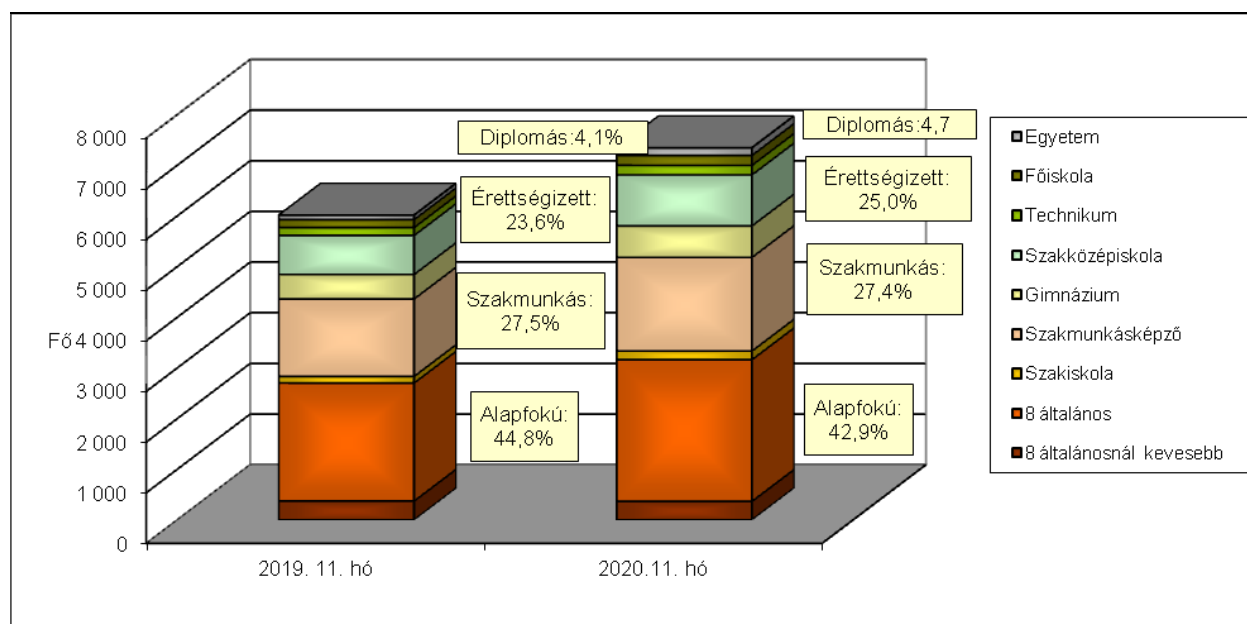


A nyilvántartott álláskeresők gazdaságilag aktív népességhez viszonyított aránya 2020. november hónapban is Dombóvár (9,9%) és Tamási (8,6%) körzetében volt a legmagasabb. Szekszárd vonzáskörzetében 7,5%-os, Bonyhád térségében 6,3%-os, Paks vonzáskörzetében pedig 6,2%-os volt a ráta értéke. November hónapban Bonyhád, Paks mutatója kedvezőbb volt a megyei átlagnál.

A nyilvántartott álláskeresők összetétele

Az előző év azonos időszakához képest kisebb arányváltozások tapasztalhatók az álláskeresők iskolai végzettség szerinti összetételét tekintve. A legfeljebb általános iskolát végzettek 1,9%-ponttal csökkent, a szakmunkásoké 0,1%-ponttal csökkent, az érettségi bizonyítvánnyal rendelkezők aránya 1,4%-ponttal, a diplomások aránya pedig 0,6%-ponttal nőtt.

Az álláskeresők iskolai végzettség szerinti összetétele Tolna megyében



A legnagyobb hányadot változatlanul a legfeljebb 8 általános iskolai osztályt végzettek jelentik, arányuk: 42,9%. Az iskolai végzettség az a tényező, ami az álláskeresők elhelyezkedési esélyeit leginkább befolyásolja. Érettségivel az álláskeresők 25,0%-a, szakmunkás végzettséggel 27,4%-uk, diplomával 4,7%-uk rendelkezett.

Néhány, a Tolna megyei álláskeresők összetételét jellemző adat

Jellemző	2020.november		2020.október		2019. november	
	Létszám	Arány	Létszám	Arány	Létszám	Arány
Összes álláskereső	7 368	100,0%	7 553	100,0%	6 029	100,0%
Férfi	3 505	47,6%	3 698	49,0%	2 792	46,3%
Nő	3 863	52,4%	3 855	51,0%	3 237	53,7%
Legfeljebb 25 éves	1 314	17,8%	1 370	18,1%	1 132	18,8%
26 -35 éves	1 527	20,7%	1 609	21,3%	1 254	20,8%
36 - 50 éves	2 462	33,4%	2 482	32,9%	1 962	32,5%
50 év feletti	2 065	28,0%	2 092	27,7%	1 681	27,9%
Pályakezdő	759	10,3%	797	10,6%	660	10,9%
Álláskeresői támogatásban részesülő	1 496	20,3%	1 474	19,5%	1 468	24,3%
Szociális ellátásban részesülő	1 918	26,0%	1 898	25,1%	1 453	24,1%
Ellátásban nem részesülő	3 954	53,7%	4 181	55,4%	3 108	51,6%
Több, mint 12 hónapja folyamatosan nyilvántartott	1 843	25,0%	1 795	23,8%	1 459	24,2%

Pályakezdők

November folyamán az előző havihoz képest 14 fővel csökkent a **pályakezdő álláskeresők beáramlása** a foglalkoztatási osztályokra. A tárgy hónapban 107 pályakezdő került be a regisztrációba, ami 47 fővel alacsonyabb az előző év azonos időszakos létszámánál. A belépők között ezúttal a legfeljebb 8 általános iskolai végzettségűek szerepeltek a legnagyobb 38,3%-os arányban, majd az érettségizettek 35,5%, a szakképzettséggel rendelkezők 22,4%, a diplomások pedig 3,8%-os arányban. A kilépők száma az előző hónaphoz képest 23 fővel csökkent, így a tárgy hónapban 144 pályakezdő került ki a regisztrációból.

Novemberi zárónapon **759 pályakezdő** szerepelt a regiszterünkben, mely az előző havi létszámhoz képest 38 fővel kevesebb, az előző évi azonos időszakos létszámnál (660 fő) 99 fővel volt több. Arányuk az összes nyilvántartott álláskeresőn belül 10,3% volt, ami az előző havinál 0,3%-ponttal kevesebb, az egy évvel korábbi arányszámnál pedig 0,6%-ponttal kevesebb.

Álláskeresői ellátások

A 2020. november 20-i állapot szerint a Tolna megyében nyilvántartott álláskeresők közül 1.496 fő volt jogosult **álláskeresői ellátásra** (álláskeresői járadék, illetve álláskeresői segély), ami 22 fővel magasabb az előző havi létszámnál, és 28 fővel magasabb a 2019. azonos időszakos adatnál.

Novemberben az *álláskeresői járadékban részesülők* száma 909 volt, mely az előző havihoz képest 12 fős növekedést jelent, arányuk az összes álláskeresőhöz viszonyítva 12,3%-ot tett ki. *Álláskeresői segélyre jogosultak* a tárgy hónapban 587-en voltak, létszámuk 10 fővel volt több az előző hónaphoz képest, arányuk 7,9%-os volt.

Foglalkoztatást helyettesítő támogatásra 1.909 fő volt jogosult novemberben. A szociális típusú ellátásban részesülő nyilvántartott álláskeresők száma az októberi létszámhoz viszonyítva 19 fővel nőtt, arányuk 25,9%-ot tett ki a tárgyidőszakban.

Tartós és hátrányos helyzetű álláskereső

A tartós, több mint egy éve, megszakítás nélkül a nyilvántartásban szereplő álláskeresők száma az előző hónaphoz viszonyítva 48 fővel növekedett, mely az előző év azonos időszakához viszonyítva is 384 fős növekedést jelent. Az 1.843 tartósan állás nélküli az összes álláskeresőhöz viszonyítva 25,0%-os arányban szerepelt 2020. novemberben, ami az egy évvel korábbi arányszámnál (24,2%), 0,8%-ponttal magasabb. A vizsgált csoportba tartozó álláskeresők körében 51,2%-ot tett ki a legfeljebb 8 általános iskolát végzettek aránya, az 50 év felettek aránya 50,2% volt. A „tartós munkanélküliek” 40,6%-a foglalkoztatást helyettesítő támogatásban részesült a járási hivataltól.

A munkaerőpiacon leginkább hátránnyal küzdő célcsoportok aránya az álláskeresők körében Tolna megye foglalkoztatási körzeteiben

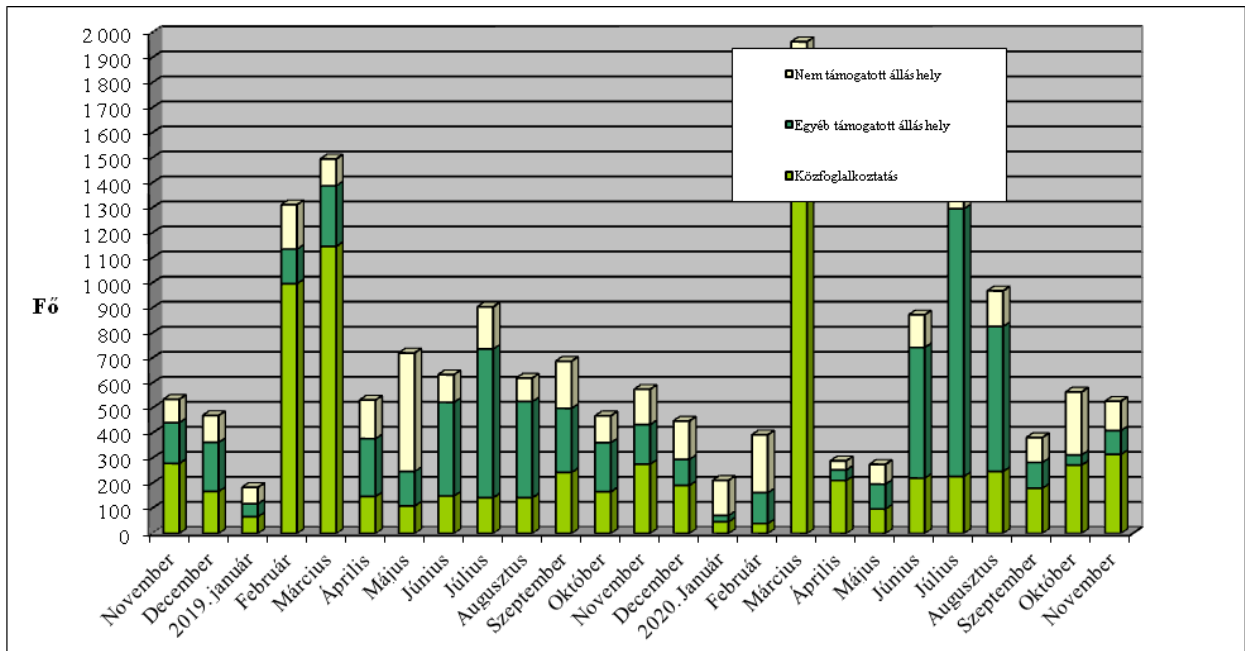
Járási Foglalkoztatási Osztály	Legfeljebb általános iskolát végzettek	50 év felettek	Több mint 12 hónapja folyamatosan regisztráltak	Szociális ellátásban részesülők (EGYT, FHT)	Pályakezdők
aránya a nyilvántartott álláskeresők körében, 2020. november					
Bonyhádi	29,1%	24,0%	21,3%	18,4%	12,3%
Dombóvári	43,3%	26,6%	24,4%	28,5%	8,4%
Paksi	45,9%	29,8%	28,1%	33,4%	11,3%
Tamási	47,9%	33,5%	23,2%	20,9%	8,7%
Szekszárdi	43,0%	26,3%	25,7%	25,7%	10,9%
Tolna megye	42,9%	28,0%	25,0%	26,0%	10,3%
Magyarország	39,2%	33,1%	27,2%	23,9%	8,3%

Munkaerőigények alakulása

Október és november között a munkáltatók Tolna megyében 528 főre vonatkozó új munkaerőigényt jelentettek be a Foglalkoztatási Osztályokon, ami az előző havi bejelentéshez képest 37-tel kevesebb, az egy évvel korábbi bejelentéshez képest is 48 álláshellyel kevesebb.

A tárgyhavi újonnan jelzett üres állások közül 144 Dombóvár, 138 Tamási, 130 Szekszárd, 71 Paks, 45 pedig Bonyhád térségében jelent meg.

Az új álláshelyek számának alakulása Tolna megyében, 2018. november - 2020. november



Az újonnan bejelentett támogatott álláslehetőségek száma 411 volt, mely 97-tel több az előző havi bejelentéshez képest. A támogatott állások 76,9%-a (316 álláshely) érkezett valamely közfoglalkoztatási programhoz, a tárgyévi új programok döntő többsége március hónapban indult el.

Novemberben a bejelentett állások közül 117 álláshelyhez a foglalkoztatók nem igényeltek állami támogatást, ez az előző havinál 134 álláshellyel kevesebb, és az egy évvel korábnál is 24 álláshellyel kevesebb. A nem támogatott munkaerőigények többsége a feldolgozóipar (38 álláshely), a kereskedelem, gépjárműjavítás (28 álláshely), a szálláshely-szolgáltatás, vendéglátás (20 álláshely), az építőipar (15 álláshely), míg a többi nemzetgazdasági ágból 10 fő alatti igény-bejelentések érkeztek (összesen 16 álláshely).

Szekszárd, 2020. december 17.

Készítette: Dömötör Csilla

Településszintű munkaerő-piaci adatok 2020. november 20.

Járási Foglalkoztatási Oszt: **Bonyhád**

Település megnevezése	Lakónépesség 2019.	Nyilvántartott álláskereső fő	Foly.nyilv. >365 nap fő	Álláskeresési ellátásban részesülő	Szociális ellátásban részesülő	25 év alatti fő	50 éves és idősebb fő	Pályakezdő fő	Legfeljebb 8 általános fő	Gazdaságilag aktív népesség (becsült) 2019-re	Mutató '2019 ¹	Munkavállalói korú népesség 2018. (fő)	Relatív mutató ² (%)	Arányszám ³
Aparhant	971	29	5	1	8	10	7	5	6	421	6,9	665	4,4	1,0
Bátaapáti	377	20	6	5	4	4	6	0	11	163	12,3	295	6,8	1,5
Bonyhád	12837	290	56	57	37	50	84	33	58	5672	5,1	8483	3,4	0,8
Bonyhádvarasd	409	11	2	2	2	3	3	2	2	169	6,5	296	3,7	0,8
Cikó	815	40	4	6	4	8	8	6	6	341	11,7	618	6,5	1,4
Felsónána	595	27	6	7	5	7	6	3	11	275	9,8	442	6,1	1,4
Grábóc	155	4	1	1	0	0	1	0	2	57	7,0	119	3,4	0,7
Györe	657	7	1	0	2	0	2	0	4	252	2,8	449	1,6	0,3
Izmény	437	15	4	1	1	5	0	5	6	187	8,0	341	4,4	1,0
Kakasd	1621	37	4	13	4	9	10	6	4	694	5,3	1174	3,2	0,7
Kéty	710	17	2	6	4	1	3	1	1	311	5,5	482	3,5	0,8
Kisdorog	700	30	12	9	6	7	7	4	6	322	9,3	492	6,1	1,3
Kismányok	304	8	1	2	2	2	1	1	4	130	6,2	234	3,4	0,8
Kisvejeke	363	20	8	1	6	5	3	5	12	162	12,3	267	7,5	1,7
Lengyel	473	12	5	3	7	0	3	0	8	222	5,4	363	3,3	0,7
Mórágypályafő	709	25	10	7	8	1	11	1	14	247	10,1	493	5,1	1,1
Mócsény	358	8	1	2	2	1	2	0	2	138	5,8	223	3,6	0,8
Mucsfa	298	12	0	2	3	2	6	2	6	152	7,9	271	4,4	1,0
Murga	57	6	2	0	2	0	3	0	2	22	26,9	43	14,0	3,1
Nagymányok	2207	53	12	6	7	7	15	7	15	873	6,1	1488	3,6	0,8
Nagyvejeke	149	1	0	0	1	0	0	0	0	68	1,5	99	1,0	0,2
Tevel	1305	38	11	7	9	6	11	4	19	630	6,0	913	4,2	0,9
Váralja	817	35	7	6	13	10	6	7	20	285	12,3	566	6,2	1,4
Závod	266	6	2	1	1	0	2	0	2	107	5,6	191	3,1	0,7
Zomba	1926	57	12	12	12	11	20	8	14	988	5,8	1375	4,1	0,9
Összesen	29 516	808	174	157	150	149	220	100	235	12890	6,3	20 382	4,0	0,9

¹ Regisztráltak száma / a gazdaságilag aktív népesség becsült száma.

² Nyilvántartott álláskeresők a munkavállalói korú (15-64 éves) népesség %-ában.

³ A relatív mutató az országos relatív mutatóhoz viszonyított aránya.

Településszintű munkaerő-piaci adatok

2020. november 20.

Járási Foglalkoztatási Oszt: **Dombóvár**

Település megnevezése	Lakónépesség 2019.	Nyilvántartott álláskereső fő	Foly.nyilv. >365 nap fő	Álláskeresői ellátásban részesülő	Szociális ellátásban részesülő	25 év alatti fő	50 éves és idősebb fő	Pályakezdő fő	Legfeljebb 8 általános fő	Gazdaságilag aktív népesség (becsült) 2019-re	Mutató '2019 ¹	Munkavállalói korú népesség 2018. (fő)	Relatív mutató ² (%)	Arányszám ³
Attala	744	29	12	1	12	7	10	4	13	314	9,2	540	5,4	1,2
Csibrák	274	15	4	1	4	1	1	1	7	117	12,8	219	6,8	1,5
Csikóstótság	785	30	5	8	7	5	7	3	11	335	9,0	577	5,2	1,2
Dalmánd	1180	70	20	17	19	10	16	8	29	559	12,5	793	8,8	2,0
Dombóvár	18019	660	152	128	167	81	191	57	217	8193	8,1	12212	5,4	1,2
Döbrököz	1922	124	42	18	48	21	28	14	72	732	17,0	1287	9,6	2,1
Gyulaj	939	50	8	7	21	6	11	3	39	290	17,2	599	8,3	1,8
Jágónak	233	10	3	1	1	1	7	0	5	86	11,7	167	6,0	1,3
Kapospula	858	21	5	7	3	2	8	1	6	365	5,7	564	3,7	0,8
Kaposszekcső	1457	49	7	12	10	11	15	5	19	669	7,3	977	5,0	1,1
Kocsola	1236	113	27	17	44	14	37	7	65	469	24,1	833	13,6	3,0
Kurd	1021	39	13	9	12	4	13	3	23	479	8,2	792	4,9	1,1
Lápaő	136	10	1	0	5	1	5	0	8	60	16,7	108	9,3	2,0
Nak	512	31	12	9	9	2	9	2	22	190	16,3	358	8,7	1,9
Szakcs	774	35	3	7	7	2	15	1	22	269	13,0	551	6,4	1,4
Várong	129	6	4	2	0	0	5	0	6	56	10,7	108	5,6	1,2
Összesen	30 219	1 292	318	244	369	168	378	109	564	13182	9,8	20685	6,2	1,4

¹ Regisztráltak száma / a gazdaságilag aktív népesség becsült száma.

² Nyilvántartott álláskereső a munkavállalói korú (15-64 éves) népesség %-ában.

³ A relatív mutató az országos relatív mutatóhoz viszonyított aránya.

Településszintű munkaerő-piaci adatok 2020. november 20.

Járási Foglalkoztatási Oszt: **Paks**

Település megnevezése	Lakónépesség 2019.	Nyilvántartott álláskereső fő	Foly.nyilv. >365 nap fő	Álláskeresői ellátásban részesülő	Szociális ellátásban részesülő	25 év alatti fő	50 éves és idősebb fő	Pályakezdő fő	Legfeljebb 8 általános fő	Gazdaságilag aktív népesség (becsült) 2019-re	Mutató '2019 ¹	Munkavállalói korú népesség 2018. (fő)	Relatív mutató ² (%)	Arány-szám ³
Bikács	411	17	7	4	6	3	5	2	10	194	8,8	304	5,6	1,2
Bölcske	2643	84	31	14	39	19	19	14	39	1154	7,3	1836	4,6	1,0
Dunaföldvár	8443	249	80	42	86	33	95	27	100	3858	6,5	5650	4,4	1,0
Dunaszentgyörgy	2515	80	16	9	22	18	20	14	30	1154	6,9	1699	4,7	1,0
Gerjen	1201	43	10	14	16	6	15	4	11	561	7,7	843	5,1	1,1
Györköny	938	24	6	3	4	3	10	2	8	394	6,1	630	3,8	0,8
Kajdacs	1158	48	12	8	19	15	14	12	25	521	9,2	813	5,9	1,3
Madocsa	1863	30	5	7	6	4	13	2	8	786	3,8	1288	2,3	0,5
Nagydorog	2506	99	32	14	37	17	35	10	61	1152	8,6	1808	5,5	1,2
Németkér	1722	61	16	9	18	6	23	4	34	794	7,7	1181	5,2	1,1
Paks	18623	401	97	56	113	57	114	44	156	9720	4,1	12763	3,1	0,7
Pálfa	1483	78	19	11	34	7	31	5	48	619	12,6	1076	7,2	1,6
Pusztahencse	931	58	22	6	22	6	15	6	45	411	14,1	727	8,0	1,8
Sárszentlőrinc	965	58	18	7	24	10	19	7	36	406	14,3	726	8,0	1,8
Tengelic	2164	84	26	14	25	11	27	8	36	904	9,3	1467	5,7	1,3
Összesen:	47 566	1 414	397	218	471	215	455	161	647	22628	6,2	32811	4,3	1,0

¹ Regisztráltak száma / a gazdaságilag aktív népesség becsült száma.

² Nyilvántartott álláskereső a munkavállalói korú (15-64 éves) népesség %-ában.

³ A relatív mutatónak az országos relatív mutatóhoz viszonyított aránya.

Településszintű munkaerő-piaci adatok 2020. november 20.

Járási Foglalkoztatási Oszt: Tamási

Település megnevezése	Lakónépesség 2019.	Nyilvántartott állskereső fő	Foly.nyilv. >365 nap fő	Álláskeresői ellátásban részesülő	Szociális ellátásban részesülő	25 év alatti fő	50 éves és idősebb fő	Pályakezdő fő	Legfeljebb 8 általános fő	Gazdaságilag aktív népesség (becsült) 2019-re	Mutató '2019 ¹	Munkavállalói korú népesség 2018. (fő)	Relatív mutató ² (%)	Arány-szám ³
Belecska	353	12	2	4	1	2	5	0	4	147	8,2	253	4,7	1,0
Diószberény	305	5	2	2	1	1	3	1	2	107	4,7	225	2,2	0,5
Dúzs	231	9	1	5	1	0	3	0	5	91	9,9	171	5,3	1,2
Értény	763	45	6	18	5	4	15	2	35	270	16,7	481	9,4	2,1
Felsőnyék	974	35	11	10	8	3	16	3	17	402	8,7	691	5,1	1,1
Fürged	692	47	8	12	15	7	10	4	29	249	18,9	471	10,0	2,2
Gyönk	1853	36	10	11	5	10	12	6	15	686	5,2	1105	3,3	0,7
Högyész	2761	90	20	26	13	9	41	8	31	1057	8,5	1758	5,1	1,1
Iregszemcse	2544	80	25	15	25	10	28	7	33	1022	7,8	1779	4,5	1,0
Kalaznó	125	5	1	1	2	1	2	0	3	49	10,2	90	5,6	1,2
Keszőhidegkút	174	6	1	1	1	1	3	0	1	76	7,9	133	4,5	1,0
Kisszékely	257	14	3	4	5	3	5	0	6	94	15,0	192	7,3	1,6
Koppányszántó	272	20	6	5	2	2	9	1	10	107	18,7	215	9,3	2,1
Magyarkeszi	1097	54	21	16	15	5	25	1	27	507	10,7	788	6,9	1,5
Miszla	248	9	5	5	2	2	5	0	5	79	11,5	185	4,9	1,1
Mucsi	407	29	10	8	9	3	9	1	24	173	16,8	317	9,1	2,0
Nagykónyi	1042	55	16	15	13	8	18	5	37	421	13,1	735	7,5	1,7
Nagyszékely	387	15	7	9	2	0	8	0	9	128	11,7	280	5,4	1,2
Nagyszokoly	885	60	13	14	23	6	14	2	40	305	19,7	588	10,2	2,3
Ozora	1574	101	14	33	19	15	29	9	72	560	18,0	1098	9,2	2,0
Pári	610	33	3	8	12	5	7	6	16	237	13,9	454	7,3	1,6
Pincehely	2124	69	16	21	11	16	30	7	27	849	8,1	1434	4,8	1,1
Regöly	1078	18	2	8	3	3	6	2	7	493	3,7	766	2,3	0,5
Simontornya	3839	97	17	37	16	10	36	9	39	1670	5,8	2602	3,7	0,8
Szakadát	199	3	1	2	1	1	2	1	0	66	4,5	125	2,4	0,5
Szakály	1305	39	4	13	6	4	12	2	9	526	7,4	860	4,5	1,0
Szárazd	254	3	0	0	2	1	1	1	3	82	3,6	164	1,8	0,4
Tamási	7906	208	49	48	32	38	67	24	69	3504	5,9	5367	3,9	0,9
Tolnanémedi	1026	29	10	8	5	5	12	3	12	376	7,7	669	4,3	1,0
Udvari	319	16	7	9	4	2	10	2	10	108	14,8	217	7,4	1,6
Újireg	273	12	1	2	3	3	3	2	6	103	11,6	173	6,9	1,5
Varsád	337	16	3	6	3	0	8	0	5	127	12,6	255	6,3	1,4
Összesen:	36 214	1 270	295	376	265	180	454	109	608	14670	8,7	24641	5,2	1,1

¹ Regisztráltak száma / a gazdaságilag aktív népesség becslés száma.

² Nyilvántartott álláskereső a munkavállalói korú (15-64 éves) népesség %-ában.

³ A relatív mutató az országos relatív mutatóhoz viszonyított aránya.

Településszintű munkaerő-piaci adatok 2020. november 20.

Járási Foglalkoztatási Oszt: Szekszárd

Település megnevezése	Lakónépesség 2019.	Nyilvántartott álláskereső fő	Foly.nyilv. >365 nap fő	Álláskeresői ellátásban részesülő	Szociális ellátásban részesülő	25 év alatti fő	50 éves és idősebb fő	Pályakezdő fő	Legfeljebb 8 általános fő	Gazdaságilag aktív népesség (becsült) 2019-re	Mutató '2019 ¹	Munkavállalói korú népesség 2018. (fő)	Relatív mutató ² (%)	Arány-szám ³
Alsónána	667	31	11	9	9	5	13	5	11	294	10,5	478	6,5	1,4
Alsónyék	706	34	15	7	6	7	16	6	20	293	11,6	515	6,6	1,5
Báta	1500	79	36	16	23	15	30	8	44	655	12,1	1041	7,6	1,7
Bátaszék	6072	177	43	52	51	27	55	14	79	2775	6,4	4271	4,1	0,9
Decs	3728	203	47	31	66	37	48	24	109	1627	12,5	2625	7,7	1,7
Harc	827	33	9	11	4	3	12	3	9	410	8,1	613	5,4	1,2
Kistormás	292	22	8	5	4	3	6	3	8	141	15,6	235	9,4	2,1
Kölesd	1500	74	24	14	21	9	24	5	40	553	13,4	998	7,4	1,6
Medina	777	41	10	9	15	5	8	4	20	523	7,8	543	7,6	1,7
Ócsény	2271	72	18	19	18	11	26	10	33	1068	6,7	1697	4,2	0,9
Pörboly	527	20	3	2	6	3	5	1	10	222	9,0	374	5,3	1,2
Sárpilis	683	55	20	10	25	8	19	4	35	275	20,0	443	12,4	2,7
Sióagárd	1172	24	5	7	2	2	10	2	6	543	4,4	817	2,9	0,7
Szálka	550	16	5	4	2	2	3	3	3	275	5,8	432	3,7	0,8
Szedres	2081	80	24	16	15	7	23	3	39	1059	7,6	1524	5,2	1,2
Szekszárd	31795	923	213	158	216	126	254	96	330	15856	5,8	21362	4,3	1,0
Várdomb	1073	30	6	7	5	6	5	5	9	551	5,4	840	3,6	0,8
Összesen:	56 221	1 914	497	377	488	276	557	196	805	27119	7,1	38808	4,9	1,1

¹ Regisztráltak száma / a gazdaságilag aktív népesség becsült száma.

² Nyilvántartott álláskereső a munkavállalói korú (15-64 éves) népesség %-ában.

³ A relatív mutató az országos relatív mutatóhoz viszonyított aránya.

Településszintű munkaerő-piaci adatok 2020. november 20.

Munkaerő-piaci Pont: Tolna

Település megnevezése	Lakónépesség 2019.	Nyilvántartott álláskereső fő	Foly.nyilv. >365 nap fő	Álláskeresői ellátásban részesülő	Szociális ellátásban részesülő	25 év alatti fő	50 éves és idősebb fő	Pályakezdő fő	Legfeljebb 8 általános fő	Gazdaságilag aktív népesség (becsült) 2019-re	Mutató '2019' ¹	Munkavállalói korú népesség 2018. (fő)	Relatív mutató ² (%)	Arány-szám ³
Bogyiszló	2068	93	18	22	29	16	19	10	40	856	10,9	1455	6,4	1,4
Fadd	3986	159	41	24	52	30	44	19	85	1591	10,0	2756	5,8	1,3
Fácánkert	620	27	0	10	4	4	7	3	11	291	9,3	466	5,8	1,3
Tolna	11053	366	105	66	91	61	99	44	159	4687	7,8	7474	4,9	1,1
Összesen:	17727	645	164	122	176	111	169	76	295	7425	8,7	12151	5,3	1,2

¹ Regisztráltak száma / a gazdaságilag aktív népesség becült száma.

² Nyilvántartott álláskereső a munkavállalói korú (15-64 éves) népesség %-ában.

³ A relatív mutató az országos relatív mutatóhoz viszonyított aránya.

Megye - Ország összesen

Település megnevezése	Lakónépesség 2019.	Nyilvántartott álláskereső fő	Foly.nyilv. >365 nap fő	Álláskeresői ellátásban részesülő	Szociális ellátásban részesülő	25 év alatti fő	50 éves és idősebb fő	Pályakezdő fő	Legfeljebb 8 általános fő	Gazdaságilag aktív népesség (becsült) 2019-re	Mutató '2019' ¹	Munkavállalói korú népesség 2018. (fő)	Relatív mutató ² (%)	Arány-szám ³
Tolna megye:	217 463	7 343	1 845	1 494	1 919	1 099	2 233	751	3 154	97 913	7,5	149 478	4,9	1,1
Ország össz. :	9 772 756	296 507	80 631	76 924	70 811	41 210	104 290	24 635	116 315	4 671 856	6,3	6 561 852	4,5	1,0

¹ Regisztráltak száma / a gazdaságilag aktív népesség becült száma.

² Nyilvántartott álláskereső a munkavállalói korú (15-64 éves) népesség %-ában.

³ A relatív mutató az országos relatív mutatóhoz viszonyított aránya.



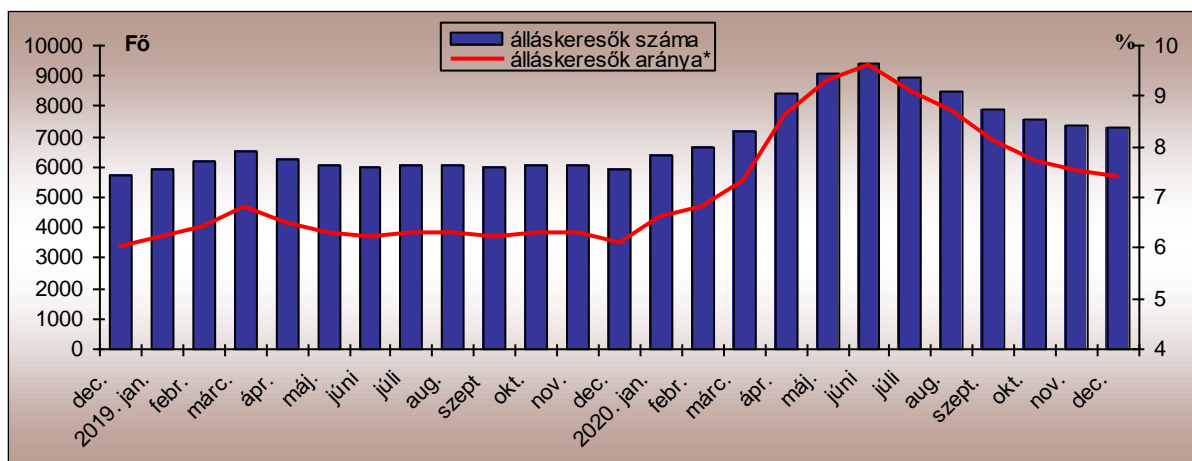
TOLNA MEGYEI KORMÁNYHIVATAL

A MUNKAERŐ-PIACI HELYZET ALAKULÁSA TOLNA MEGYÉBEN – 2020. DECEMBER

Nyilvántartott álláskeresők száma és aránya

2020. december 20-án a Tolna Megyei Kormányhivatal Foglalkoztatási, Munkaügyi és Munkavédelmi Főosztályának nyilvántartásában **7.287 álláskereső** szerepelt, amely az előző hónaphoz képest 81 fő (1,1%-os) csökkenést jelentett.

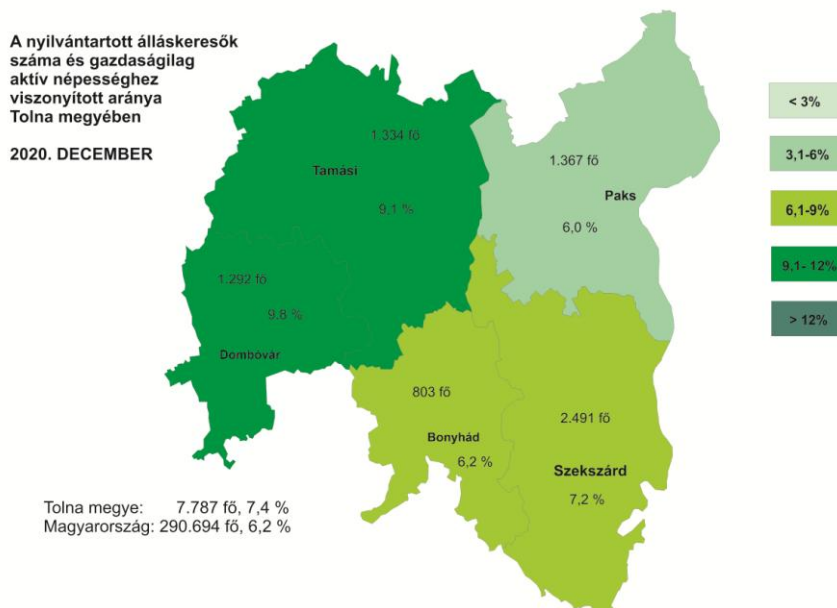
A nyilvántartott álláskeresők számának alakulása Tolna megyében 2018. december–2020. december



December hónap folyamán a novemberihez képest 55 fővel többen, 951-en váltak álláskeresővé Tolna megyében. A nyilvántartásból kikerülők száma 51 fővel csökkent az előző hónaphoz képest, így 1.028 kilépő jellemezte a decembert.

A tárgyhavi zárónapon Tolna megyében a legnagyobb **munkaerő-kínálat** 2.491 fő a Szekszárdi térséget jellemezte. Paks körzetében 1367 fő, Tamási térségében 1.334 fő regisztráltat tartottunk nyilván, míg Dombóvár nyilvántartásában 1.292-en szerepeltek. A legkevesebb álláskereső (803 fő) továbbra is a Bonyhádi Járás Foglalkoztatási Osztályának regiszterében volt.

A vizsgált hónapban a nyilvántartott álláskeresők Tolna megye gazdaságilag aktív népességének 7,4%-át tették ki, ami a november havi arányszámnál 0,1% ponttal kevesebb, az előző év azonos időszaki arányszámánál pedig 1,3% ponttal több. A Tolna megyei tárgyhavi mutató a 6,2%-os országos átlagnál 1,2%-ponttal volt kedvezőtlenebb.

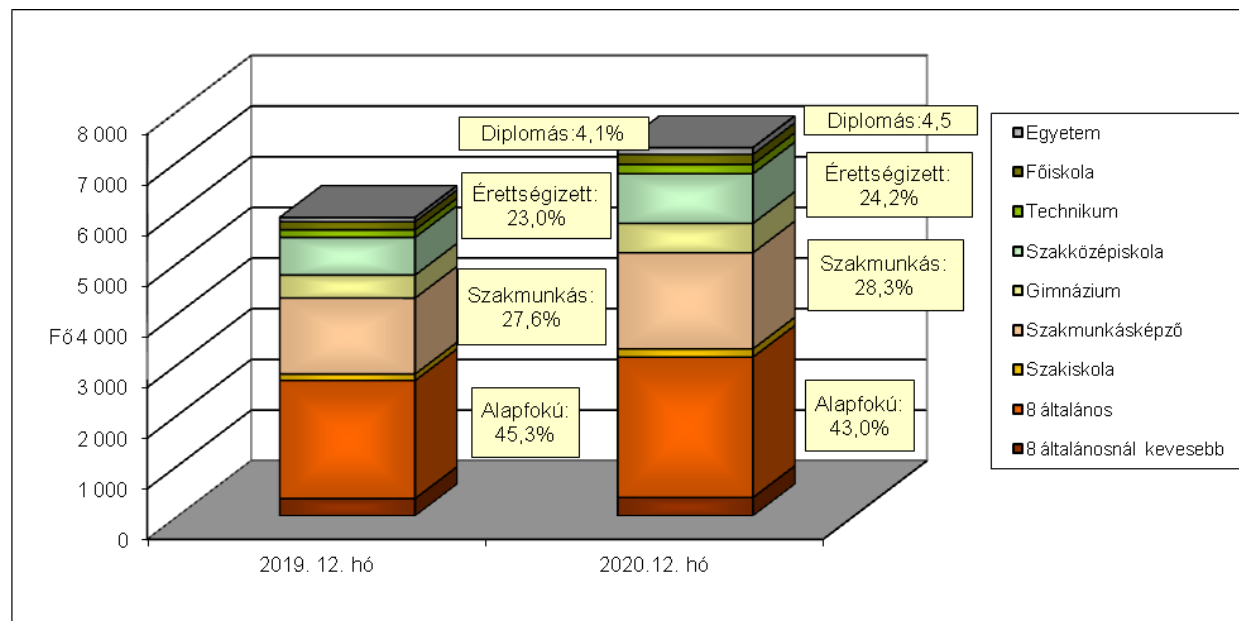


A nyilvántartott álláskeresők gazdaságilag aktív népességhez viszonyított aránya 2020. december hónapban is Dombóvár (9,8%) és Tamási (9,1%) körzetében volt a legmagasabb. Szekszárd vonzáskörzetében 7,2%-os, Bonyhád térségében 6,2%-os, Paks vonzáskörzetében pedig 6,0%-os volt a ráta értéke. December hónapban Paks, Bonyhád és Szekszárd mutatója is kedvezőbb volt a megyei átlagnál.

A nyilvántartott álláskeresők összetétele

Az előző év azonos időszakához képest kisebb arányváltozások tapasztalhatók az álláskeresők iskolai végzettség szerinti összetételét tekintve. A legfeljebb általános iskolát végzettek 2,3%-ponttal csökkent, a szakmunkásoké 0,7%-ponttal nőtt, az érettségi bizonyítvánnyal rendelkezők aránya 1,2%-ponttal, a diplomások aránya pedig 0,4%-ponttal nőtt.

Az álláskeresők iskolai végzettség szerinti összetétele Tolna megyében



A legnagyobb hányadot változatlanul a legfeljebb 8 általános iskolai osztályt végzettek jelentik, arányuk: 43,0%. Az iskolai végzettség az a tényező, ami az álláskeresőkhöz elhelyezkedési esélyeit leginkább befolyásolja. Szakmunkás végzettséggel 28,3%-uk, érettségivel az álláskeresőkhöz 24,2%-a, diplomával 4,5%-uk rendelkezett.

Néhány, a Tolna megyei álláskeresőkhöz összetételét jellemző adat

Jellemző	2020.december		2020.november		2019. december	
	Létszám	Arány	Létszám	Arány	Létszám	Arány
Összes álláskereső	7 287	100,0%	7 368	100,0%	5 899	100,0%
Férfi	3 509	48,2%	3 505	47,6%	2 791	47,3%
Nő	3 778	51,8%	3 863	52,4%	3 108	52,7%
Legfeljebb 25 éves	1 226	16,8%	1 314	17,8%	1 028	17,4%
26 -35 éves	1 518	20,8%	1 527	20,7%	1 216	20,6%
36 - 50 éves	2 437	33,4%	2 462	33,4%	1 949	33,0%
50 év feletti	2 106	28,9%	2 065	28,0%	1 706	28,9%
Pályakezdő	684	9,4%	759	10,3%	588	10,0%
Álláskeresőkhöz támogatásban részesülő	1 510	26,9%	1 496	20,3%	1 399	23,7%
Szociális ellátásban részesülő	1 959	20,7%	1 918	26,0%	1 465	24,8%
Ellátásban nem részesülő	3 818	52,4%	3 954	53,7%	3 035	51,4%
Több, mint 12 hónapja folyamatosan nyilvántartott	1 877	25,8%	1 843	25,0%	1 425	24,2%

Pályakezdők

December hónap folyamán az előző havihoz képest 19 fővel csökkent a **pályakezdő álláskeresőkhöz beáramlása** a foglalkoztatási osztályokra. A tárgy hónapban 88 pályakezdő került be a regisztrációba, ami 8 fővel alacsonyabb az előző év azonos időszakos létszámánál. A belépők között ezúttal a legfeljebb 8 általános iskolai végzettségűek szerepeltek a legnagyobb 44,3%-os arányban, majd az érettségizettek 29,6%, a szakképzéssel rendelkezők 22,7%, a diplomások pedig 3,4%-os arányban. A kilépők száma az előző hónaphoz képest 17 fővel emelkedett, így a tárgy hónapban 161 pályakezdő került ki a regisztrációból.

Decemberi zárónapon **684 pályakezdő** szerepelt a regiszterünkben, mely az előző havi létszámhoz képest 74 fővel kevesebb, az előző évi azonos időszakos létszámnál (588 fő) 96 fővel volt több. Arányuk az összes nyilvántartott álláskeresőkhöz belül 9,4% volt, ami az előző havinál 0,9%-pontos kevesebb, az egy évvel korábbi arányszámnál pedig 0,6%-pontos kevesebb.

Álláskeresőkhöz ellátások

A 2020. december 20-i állapot szerint a Tolna megyében nyilvántartott álláskeresőkhöz közül 1.959 fő volt jogosult **álláskeresőkhöz ellátásra** (álláskeresőkhöz járadék, illetve álláskeresőkhöz segély), ami 463 fővel magasabb az előző havi létszámnál, és 560 fővel magasabb a 2019. azonos időszakos adatnál.

Decemberben az **álláskeresőkhöz járadékban részesülők** száma 923 volt, mely az előző havihoz képest 14 fős növekedést jelent, arányuk az összes álláskeresőkhöz viszonyítottan 12,7%-ot tett ki. **Álláskeresőkhöz segélyre jogosultak** a tárgy hónapban 587-en voltak, létszámuk megegyezik az előző havival, arányuk 8,1%-os volt.

Foglalkoztatást helyettesítő támogatásra 1.950 fő volt jogosult decemberben. A szociális típusú ellátásban részesülő nyilvántartott álláskeresők száma a novemberi létszámhoz viszonyítva 41 fővel nőtt, arányuk 26,8%-ot tett ki a tárgyidőszakban.

Tartós és hátrányos helyzetű álláskereső

A tartós, több mint egy éve, megszakítás nélkül a nyilvántartásban szereplő álláskeresők száma az előző hónapoz viszonyítva 34 fővel növekedett, mely az előző év azonos időszakához viszonyítva is 452 fős növekedést jelent. Az 1.877 tartósan állás nélküli az összes álláskeresőhöz viszonyítva 25,8%-os arányban szerepelt 2020. decemberben, ami az egy évvel korábbi arányszámnál (24,2%), 1,6%-ponttal magasabb. A vizsgált csoportba tartozó álláskeresők körében 51,7%-ot tett ki a legfeljebb 8 általános iskolát végzettek aránya, az 50 év feletti aránya 49,7% volt. A „tartós munkanélküliek” 4,8%-a a foglalkoztatást helyettesítő támogatásban részesült a járási hivataltól.

A munkaerőpiacon leginkább hátránnyal küzdő célcsoportok aránya az álláskeresők körében Tolna megye foglalkoztatási körzeteiben

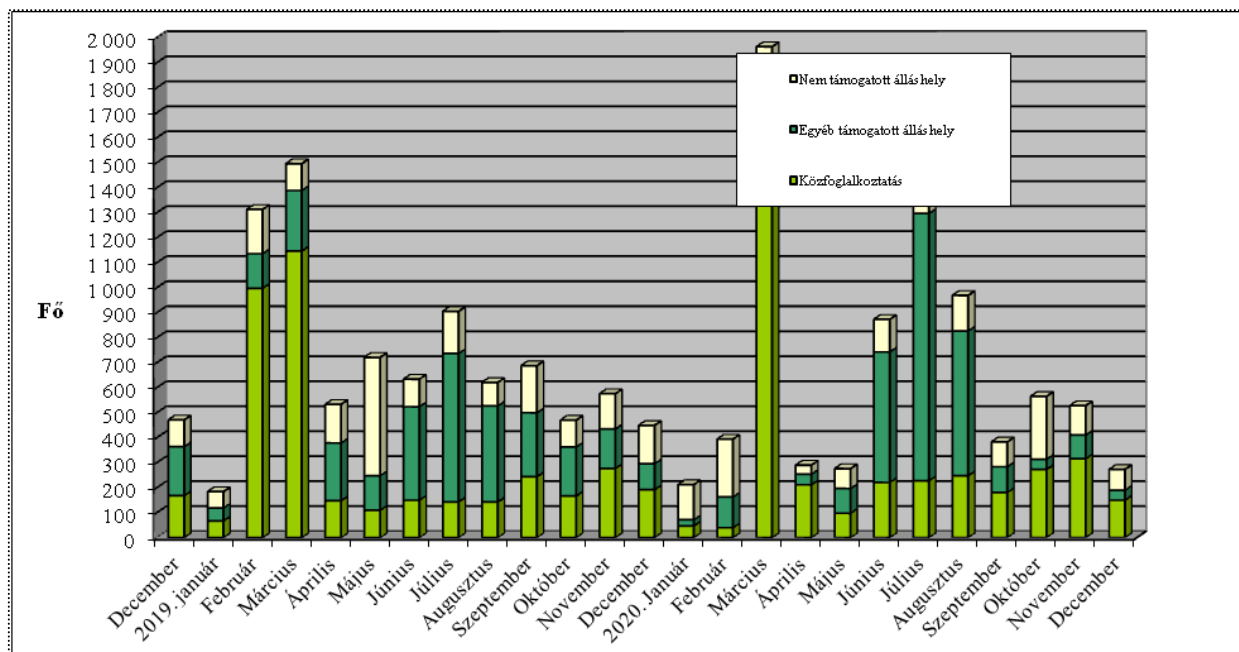
Járási Foglalkoztatási Osztály	Legfeljebb általános iskolát végzettek	50 év feletiek	Több mint 12 hónapja folyamatosan regisztráltak	Szociális ellátásban részesülők (EGYT, FHT)	Pályakezdők
aránya a nyilvántartott álláskeresők körében, 2020. december					
Bonyhádi	28,4%	24,8%	22,9%	19,1%	11,2%
Dombóvári	42,8%	27,5%	25,1%	29,1%	7,5%
Paksi	47,1%	30,1%	29,3%	35,3%	10,7%
Tamási	48,1%	34,3%	22,6%	20,5%	8,2%
Szekszárdi	42,8%	27,4%	26,8%	27,1%	9,7%
Tolna megye	43,0%	28,9%	25,8%	26,9%	9,4%
Magyarország	39,4%	33,8%	27,9%	24,6%	7,7%

Munkaerőigények alakulása

November és december között a munkáltatók Tolna megyében 273 főre vonatkozó új munkaerőigényt jelentettek be a Foglalkoztatási Osztályokon, ami az előző havi bejelentéshez képest 255-tel kevesebb, az egy évvel korábbi bejelentéshez képest is 176 álláshellyel kevesebb.

A tárgyhavi újonnan jelzett üres állások közül 90 Szekszárd, 65 Paks, 61 Tamási, 32 Bonyhád, 25 pedig Dombóvár térségében jelent meg.

Az új álláshelyek számának alakulása Tolna megyében, 2018. december - 2020. december



Az újonnan bejelentett támogatott álláslehetőségek száma 190 volt, mely 211-gyel kevesebb az előző havi bejelentéshez képest. A támogatott állások 78,9%-a (150 állás-hely) érkezett valamely közfoglalkoztatási programhoz, a tárgyévi új programok döntő többsége március hónapban indult el.

Decemberben a bejelentett állások közül 83 állás-helyhez a foglalkoztatók nem igényelték állami támogatást, ez az előző havinál 34 állás-hellyel kevesebb, és az egy évvel korábbinál is 70 állás-hellyel kevesebb. A nem támogatott munkaerőigények többsége a feldolgozóipar (20 állás-hely), az építőipar (18 állás-hely), a kereskedelem, gépjárműjavítás (13 állás-hely), míg a többi nemzetgazdasági ágból 10 fő alatti igény-bejelentések érkeztek (összesen 32 állás-hely).

Szekszárd, 2020. január 13.

Készítette: Dömötör Csilla

Településszintű munkaerő-piaci adatok

2020. december 20.

Járási Foglalkoztatási Oszt: **Bonyhád**

Település megnevezése	Lakónépesség 2019.	Nyilvántartott álláskereső fő	Foly.nyilv. >365 nap fő	Álláskeresői ellátásban részesülő	Szociális ellátásban részesülő	25 év alatti fő	50 éves és idősebb fő	Pályakezdő fő	Legfeljebb 8 általános fő	Gazdaságilag aktív népesség (becsült) 2019-re	Mutató '2019 ¹	Munkavállalói korú népesség 2018. (fő)	Relatív mutató ² (%)	Arányszám ³
Aparhant	971	27	7	3	7	9	5	5	5	421	6,4	665	4,1	0,9
Bátaapáti	377	17	5	4	5	4	6	0	9	163	10,4	295	5,8	1,3
Bonyhád	12837	280	57	56	37	50	83	33	57	5672	4,9	8483	3,3	0,7
Bonyhádvarasd	409	11	2	3	2	3	3	3	2	169	6,5	296	3,7	0,8
Cikó	815	40	6	9	4	5	9	4	8	341	11,7	618	6,5	1,5
Felsónána	595	25	7	9	5	6	6	2	10	275	9,1	442	5,7	1,3
Grábóc	155	8	1	3	2	0	3	0	5	57	14,1	119	6,7	1,5
Györe	657	6	1	1	1	0	2	0	2	252	2,4	449	1,3	0,3
Izmény	437	15	4	1	1	5	1	5	5	187	8,0	341	4,4	1,0
Kakasd	1621	34	4	12	3	6	9	4	5	694	4,9	1174	2,9	0,7
Kéty	710	17	4	6	5	1	3	1	1	311	5,5	482	3,5	0,8
Kisdorog	700	29	13	7	6	7	7	4	6	322	9,0	492	5,9	1,3
Kismányok	304	6	0	2	0	1	1	1	2	130	4,6	234	2,6	0,6
Kisvejeke	363	18	9	0	7	5	3	5	11	162	11,1	267	6,7	1,5
Lengyel	473	13	4	4	8	0	2	0	8	222	5,9	363	3,6	0,8
Mórágypályafő	709	26	11	6	7	1	11	1	14	247	10,5	493	5,3	1,2
Mócsény	358	7	1	2	2	0	2	0	2	138	5,1	223	3,1	0,7
Mucsfa	298	11	0	3	3	0	7	0	6	152	7,2	271	4,1	0,9
Murga	57	6	2	0	3	0	3	0	2	22	26,9	43	14,0	3,1
Nagymányok	2207	49	10	7	6	7	14	6	13	873	5,6	1488	3,3	0,7
Nagyvejeke	149	3	0	1	1	1	0	1	0	68	4,4	99	3,0	0,7
Tevel	1305	39	12	7	10	6	9	4	18	630	6,2	913	4,3	1,0
Váralja	817	38	8	7	15	9	7	5	19	285	13,3	566	6,7	1,5
Závod	266	5	2	0	1	0	2	0	2	107	4,7	191	2,6	0,6
Zomba	1926	61	13	15	12	9	23	5	14	988	6,2	1375	4,4	1,0
Összesen	29 516	791	183	168	153	135	221	89	226	12890	6,1	20 382	3,9	0,9

¹ Regisztráltak száma / a gazdaságilag aktív népesség becsült száma.

² Nyilvántartott álláskereső a munkavállalói korú (15-64 éves) népesség %-ában.

³ A relatív mutató az országos relatív mutatóhoz viszonyított aránya.

Településszintű munkaerő-piaci adatok

2020. december 20.

Járási Foglalkoztatási Oszt: **Dombóvár**

Település megnevezése	Lakónépesség 2019.	Nyilvántartott álláskereső fő	Foly.nyilv. >365 nap fő	Álláskeresői ellátásban részesülő	Szociális ellátásban részesülő	25 év alatti fő	50 éves és idősebb fő	Pályakezdő fő	Legfeljebb 8 általános fő	Gazdaságilag aktív népesség (becsült) 2019-re	Mutató '2019' ¹	Munkavállalói korú népesség 2018. (fő)	Relatív mutató ² (%)	Arány-szám ³
Attala	744	27	13	3	11	7	8	4	13	314	8,6	540	5,0	1,1
Csibrák	274	13	4	3	4	1	1	1	7	117	11,1	219	5,9	1,3
Csikóstóttós	785	30	6	7	8	4	7	4	9	335	9,0	577	5,2	1,2
Dalmánd	1180	62	17	13	19	6	16	4	26	559	11,1	793	7,8	1,8
Dombóvár	18019	649	151	136	173	63	198	46	205	8193	7,9	12212	5,3	1,2
Döbrököz	1922	130	47	20	53	24	30	14	72	732	17,8	1287	10,1	2,3
Gyulaj	939	49	8	7	20	7	11	3	36	290	16,9	599	8,2	1,8
Járgónak	233	10	4	1	1	0	7	0	6	86	11,7	167	6,0	1,4
Kapospula	858	21	6	9	2	2	8	1	6	365	5,7	564	3,7	0,8
Kaposszekcső	1457	49	7	12	10	10	15	4	19	669	7,3	977	5,0	1,1
Kocsola	1236	114	28	21	39	22	37	10	68	469	24,3	833	13,7	3,1
Kurd	1021	42	13	9	13	4	16	2	24	479	8,8	792	5,3	1,2
Lápaő	136	9	1	0	5	1	5	0	8	60	15,0	108	8,3	1,9
Nak	512	35	11	12	9	2	9	1	22	190	18,4	358	9,8	2,2
Szakcs	774	31	3	7	6	3	9	3	21	269	11,5	551	5,6	1,3
Várong	129	8	4	3	0	0	6	0	7	56	14,3	108	7,4	1,7
Összesen	30 219	1 279	323	263	373	156	383	97	549	13182	9,7	20685	6,2	1,4

¹ Regisztráltak száma / a gazdaságilag aktív népesség becslött száma.

² Nyilvántartott álláskereső a munkavállalói korú (15-64 éves) népesség %-ában.

³ A relatív mutató az országos relatív mutatóhoz viszonyított aránya.

Településszintű munkaerő-piaci adatok 2020. december 20.

Járási Foglalkoztatási Oszt: **Paks**

Település megnevezése	Lakónépesség 2019.	Nyilvántartott álláskereső fő	Foly.nyilv. >365 nap fő	Álláskeresői ellátásban részesülő	Szociális ellátásban részesülő	25 év alatti fő	50 éves és idősebb fő	Pályakezdő fő	Legfeljebb 8 általános fő	Gazdaságilag aktív népesség (becsült) 2019-re	Mutató '2019 ¹	Munkavállalói korú népesség 2018. (fő)	Relatív mutató ² (%)	Arány-szám ³
Bikács	411	17	7	4	7	2	5	2	11	194	8,8	304	5,6	1,3
Bölcske	2643	89	33	15	41	20	18	15	39	1154	7,7	1836	4,8	1,1
Dunaföldvár	8443	243	78	49	86	32	96	26	101	3858	6,3	5650	4,3	1,0
Dunaszentgyörgy	2515	76	19	12	24	15	21	10	26	1154	6,6	1699	4,5	1,0
Gerjen	1201	47	11	14	16	8	15	4	13	561	8,4	843	5,6	1,3
Györköny	938	18	8	3	3	1	6	1	7	394	4,6	630	2,9	0,6
Kajdacs	1158	46	13	8	20	12	15	9	26	521	8,8	813	5,7	1,3
Madocsa	1863	34	6	9	6	4	13	3	11	786	4,3	1288	2,6	0,6
Nagydorog	2506	89	33	13	38	15	35	9	55	1152	7,7	1808	4,9	1,1
Németkér	1722	64	16	9	19	6	24	4	34	794	8,1	1181	5,4	1,2
Paks	18623	391	96	53	115	57	110	45	162	9720	4,0	12763	3,1	0,7
Pálfa	1483	74	20	14	34	6	29	4	45	619	12,0	1076	6,9	1,6
Pusztahencse	931	57	21	6	24	5	16	6	46	411	13,9	727	7,8	1,8
Sárszentlőrinc	965	59	18	12	23	8	19	5	36	406	14,5	726	8,1	1,8
Tengelic	2164	79	26	14	26	10	24	6	34	904	8,7	1467	5,4	1,2
Összesen:	47 566	1 383	405	235	482	201	446	149	646	22628	6,1	32811	4,2	1,0

¹ Regisztráltak száma / a gazdaságilag aktív népesség becsült száma.

² Nyilvántartott álláskereső a munkavállalói korú (15-64 éves) népesség %-ában.

³ A relatív mutatónak az országos relatív mutatóhoz viszonyított aránya.

Településszintű munkaerő-piaci adatok

2020. december 20.

Járási Foglalkoztatási Oszt: Tamási

Település megnevezése	Lakónépesség 2019.	Nyilvántartott álláskereső fő	Foly.nyilv. >365 nap fő	Álláskeresői ellátásban részesülő	Szociális ellátásban részesülő	25 év alatti fő	50 éves és idősebb fő	Pályakezdő fő	Legfeljebb 8 általános fő	Gazdaságilag aktív népesség (becsült) 2019-re	Mutató '2019 ¹	Munkavállalói korú népesség 2018. (fő)	Relatív mutató ² (%)	Arány-szám ³
Belecska	353	12	2	2	2	2	5	0	4	147	8,2	253	4,7	1,1
Diószberény	305	6	2	3	1	1	3	0	4	107	5,6	225	2,7	0,6
Dúzs	231	11	1	4	1	3	3	2	5	91	12,1	171	6,4	1,5
Értény	763	59	6	17	11	8	21	4	47	270	21,9	481	12,3	2,8
Felsőnyék	974	35	12	12	7	1	17	0	17	402	8,7	691	5,1	1,1
Fürged	692	49	8	10	17	7	11	5	31	249	19,7	471	10,4	2,3
Gyönk	1853	36	10	11	5	10	12	6	15	686	5,2	1105	3,3	0,7
Högyész	2761	104	22	33	16	15	45	10	34	1057	9,8	1758	5,9	1,3
Iregszemcse	2544	82	24	15	23	9	28	7	37	1022	8,0	1779	4,6	1,0
Kalaznó	125	6	1	2	2	1	3	0	3	49	12,2	90	6,7	1,5
Keszőhidegkút	174	7	1	1	1	1	3	0	1	76	9,3	133	5,3	1,2
Kisszékely	257	17	3	5	6	5	5	2	8	94	18,2	192	8,9	2,0
Koppányszántó	272	22	6	6	2	2	9	1	11	107	20,6	215	10,2	2,3
Magyarkeszi	1097	55	23	13	15	4	25	2	28	507	10,8	788	7,0	1,6
Miszla	248	11	4	3	2	2	7	0	7	79	14,0	185	5,9	1,3
Mucsi	407	34	10	6	11	5	11	3	29	173	19,6	317	10,7	2,4
Nagykónyi	1042	55	15	17	13	10	19	5	35	421	13,1	735	7,5	1,7
Nagyszékely	387	15	8	9	2	0	8	0	9	128	11,7	280	5,4	1,2
Nagyszokoly	885	56	13	14	19	6	14	2	36	305	18,4	588	9,5	2,1
Ozora	1574	109	15	29	20	20	30	12	76	560	19,5	1098	9,9	2,2
Pári	610	33	2	7	12	5	6	4	18	237	13,9	454	7,3	1,6
Pincehely	2124	70	16	23	12	12	30	6	26	849	8,2	1434	4,9	1,1
Regöly	1078	13	2	5	2	1	6	1	5	493	2,6	766	1,7	0,4
Simontornya	3839	113	17	33	21	8	44	6	42	1670	6,8	2602	4,3	1,0
Szakadát	199	5	1	3	1	1	2	1	1	66	7,6	125	4,0	0,9
Szakály	1305	42	4	20	5	5	13	2	9	526	8,0	860	4,9	1,1
Szárazd	254	3	0	0	2	0	1	0	2	82	3,6	164	1,8	0,4
Tamási	7906	212	50	50	31	36	71	21	71	3504	6,0	5367	4,0	0,9
Tolnanémedi	1026	27	12	9	4	3	12	2	13	376	7,2	669	4,0	0,9
Udvari	319	17	7	9	4	2	10	2	10	108	15,8	217	7,8	1,8
Újireg	273	12	3	2	2	2	4	2	5	103	11,6	173	6,9	1,6
Varsád	337	15	3	4	3	0	8	0	5	127	11,8	255	5,9	1,3
Összesen:	36 214	1 343	303	377	275	187	486	108	644	14670	9,2	24641	5,5	1,2

¹ Regisztráltak száma / a gazdaságilag aktív népesség becsült száma.

² Nyilvántartott álláskereső a munkavállalói korú (15-64 éves) népesség %-ában.

³ A relatív mutató az országos relatív mutatóhoz viszonyított aránya.

Településszintű munkaerő-piaci adatok

2020. december 20.

Járási Foglalkoztatási Oszt: Szekszárd

Település megnevezése	Lakónépesség 2019.	Nyilvántartott álláskereső fő	Foly.nyilv. >365 nap fő	Álláskeresői ellátásban részesülő	Szociális ellátásban részesülő	25 év alatti fő	50 éves és idősebb fő	Pályakezdő fő	Legfeljebb 8 általános fő	Gazdaságilag aktív népesség (becsült) 2019-re	Mutató '2019 ¹	Munkavállalói korú népesség 2018. (fő)	Relatív mutató ² (%)	Arány-szám ³
Alsónána	667	29	11	7	7	3	12	3	11	294	9,9	478	6,1	1,4
Alsónyék	706	33	14	10	7	4	16	4	19	293	11,3	515	6,4	1,4
Báta	1500	77	35	12	25	15	28	8	46	655	11,8	1041	7,4	1,7
Bátaszék	6072	168	45	47	54	20	52	10	73	2775	6,1	4271	3,9	0,9
Decs	3728	191	50	23	63	32	50	19	105	1627	11,7	2625	7,3	1,6
Harc	827	35	10	11	4	4	13	3	10	410	8,5	613	5,7	1,3
Kistormás	292	21	9	5	4	3	7	3	8	141	14,9	235	8,9	2,0
Kölesd	1500	72	24	14	21	8	24	4	36	553	13,0	998	7,2	1,6
Medina	777	40	13	8	14	5	10	3	21	523	7,7	543	7,4	1,7
Ócsény	2271	69	19	17	16	9	25	7	32	1068	6,5	1697	4,1	0,9
Pörboly	527	20	3	4	6	4	5	1	11	222	9,0	374	5,3	1,2
Sárpilis	683	51	22	8	23	7	16	4	32	275	18,5	443	11,5	2,6
Sióagárd	1172	20	4	7	2	1	9	1	6	543	3,7	817	2,4	0,6
Szálka	550	10	3	3	1	2	3	2	1	275	3,6	432	2,3	0,5
Szedres	2081	85	25	15	16	7	27	1	40	1059	8,0	1524	5,6	1,3
Szekszárd	31795	898	205	168	225	123	258	87	311	15856	5,7	21362	4,2	0,9
Várdomb	1073	32	7	9	5	7	6	6	9	551	5,8	840	3,8	0,9
Összesen:	56 221	1 851	499	368	493	254	561	166	771	27119	6,8	38808	4,8	1,1

¹ Regisztráltak száma / a gazdaságilag aktív népesség becsült száma.

² Nyilvántartott álláskereső a munkavállalói korú (15-64 éves) népesség %-ában.

³ A relatív mutató az ország relatív mutatóhoz viszonyított aránya.

Településszintű munkaerő-piaci adatok

2020. december 20.

Munkaerő-piaci Pont: Tolna

Település megnevezése	Lakónépesség 2019.	Nyilvántartott álláskereső fő	Foly.nyilv. >365 nap fő	Álláskeresői ellátásban részesülő	Szociális ellátásban részesülő	25 év alatti fő	50 éves és idősebb fő	Pályakezdő fő	Legfeljebb 8 általános fő	Gazdaságilag aktív népesség (becsült) 2019-re	Mutató '2019' ¹	Munkavállalói korú népesség 2018. (fő)	Relatív mutató ² (%)	Arány-szám ³
Bogyiszló	2068	87	22	13	28	15	18	8	39	856	10,2	1455	6,0	1,3
Fadd	3986	157	44	21	58	29	50	18	84	1591	9,9	2756	5,7	1,3
Fácánkert	620	24	1	6	4	5	6	3	9	291	8,2	466	5,2	1,2
Tolna	11053	347	100	58	91	55	98	38	152	4687	7,4	7474	4,6	1,0
Összesen:	17727	615	167	98	181	104	172	67	284	7425	8,3	12151	5,1	1,1

¹ Regisztráltak száma / a gazdaságilag aktív népesség becsült száma.

² Nyilvántartott álláskereső a munkavállalói korú (15-64 éves) népesség %-ában.

³ A relatív mutató az országos relatív mutatóhoz viszonyított aránya.

Megye - Ország összesen

Település megnevezése	Lakónépesség 2019.	Nyilvántartott álláskereső fő	Foly.nyilv. >365 nap fő	Álláskeresői ellátásban részesülő	Szociális ellátásban részesülő	25 év alatti fő	50 éves és idősebb fő	Pályakezdő fő	Legfeljebb 8 általános fő	Gazdaságilag aktív népesség (becsült) 2019-re	Mutató '2019' ¹	Munkavállalói korú népesség 2018. (fő)	Relatív mutató ² (%)	Arány-szám ³
Tolna megye:	217 463	7 262	1 880	1 509	1 957	1 037	2 269	676	3 120	97 913	7,4	149 478	4,9	1,1
Ország össz. :	9 772 756	290694	81196	78311	71589	38149	104192	22390	114445	4 671 856	6,2	6 561 852	4,4	1,0

¹ Regisztráltak száma / a gazdaságilag aktív népesség becsült száma.

² Nyilvántartott álláskereső a munkavállalói korú (15-64 éves) népesség %-ában.

³ A relatív mutató az országos relatív mutatóhoz viszonyított aránya.