



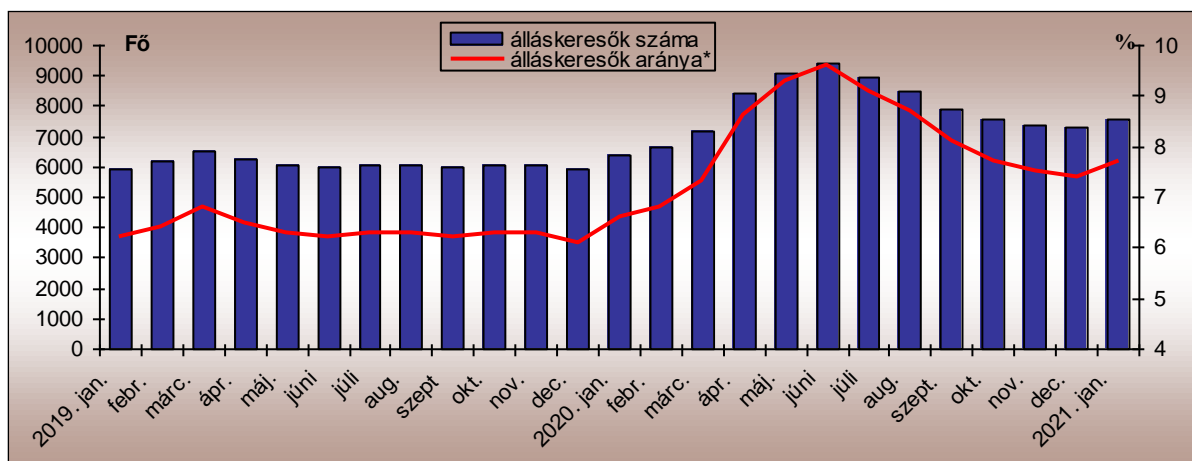
## TOLNA MEGYEI KORMÁNYHIVATAL

### A MUNKAERŐ-PIACI HELYZET ALAKULÁSA TOLNA MEGYÉBEN – 2021. JANUÁR

#### Nyilvántartott álláskeresők száma és aránya

2021. január 20-án a Tolna Megyei Kormányhivatal Foglalkoztatási, Munkaügyi és Munkavédelmi Főosztályának nyilvántartásában **7.573 álláskereső** szerepelt, amely az előző hónaphoz képest 286 fős (3,9%-os) növekedést jelentett.

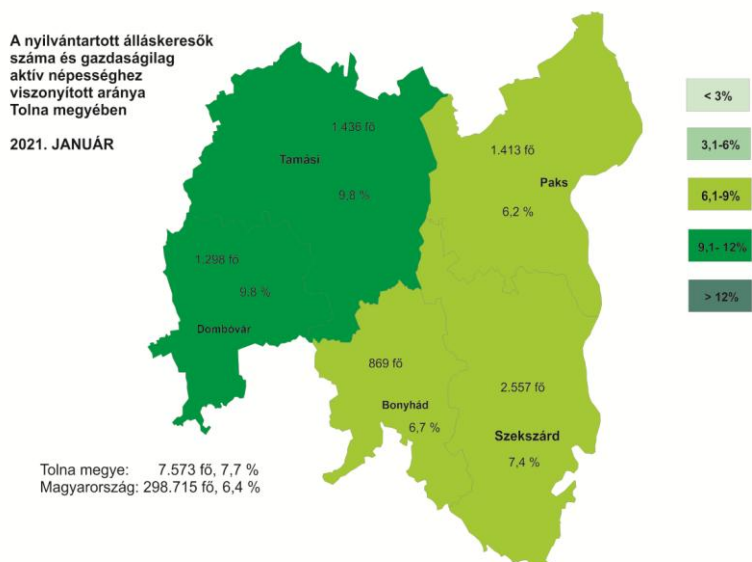
#### A nyilvántartott álláskeresők számának alakulása Tolna megyében 2019. január–2021. január



Január hónap folyamán a decemberihez képest 175 fővel kevesebben, 776-an váltak álláskeresővé Tolna megyében. A nyilvántartásból kikerülők száma 535 fővel csökkent az előző hónaphoz képest, így 493 kilépő jellemezte a januárt.

A tárgyhavi zárónapon Tolna megyében a legnagyobb **munkaerő-kínálat** 2.557 fő a Szekszárdi térséget jellemezte. Tamási körzetében 1.436 fő, Paks térségében 1.413 fő regisztráltat tartottunk nyilván, míg Dombóvár nyilvántartásában 1.298-an szerepeltek. A legkevesebb álláskereső (869 fő) továbbra is a Bonyhádi Járás Foglalkoztatási Osztályának regiszterében volt.

A vizsgált hónapban a nyilvántartott álláskeresők Tolna megye gazdaságilag aktív népességének 7,7%-át tették ki, ami a december havi arányszámnál 0,3% ponttal több, az előző év azonos időszaki arányszámánál is 1,1% ponttal több. A Tolna megyei tárgyhavi mutató a 6,4%-os országos átlagnál 1,3%-ponttal volt kedvezőtlenebb.

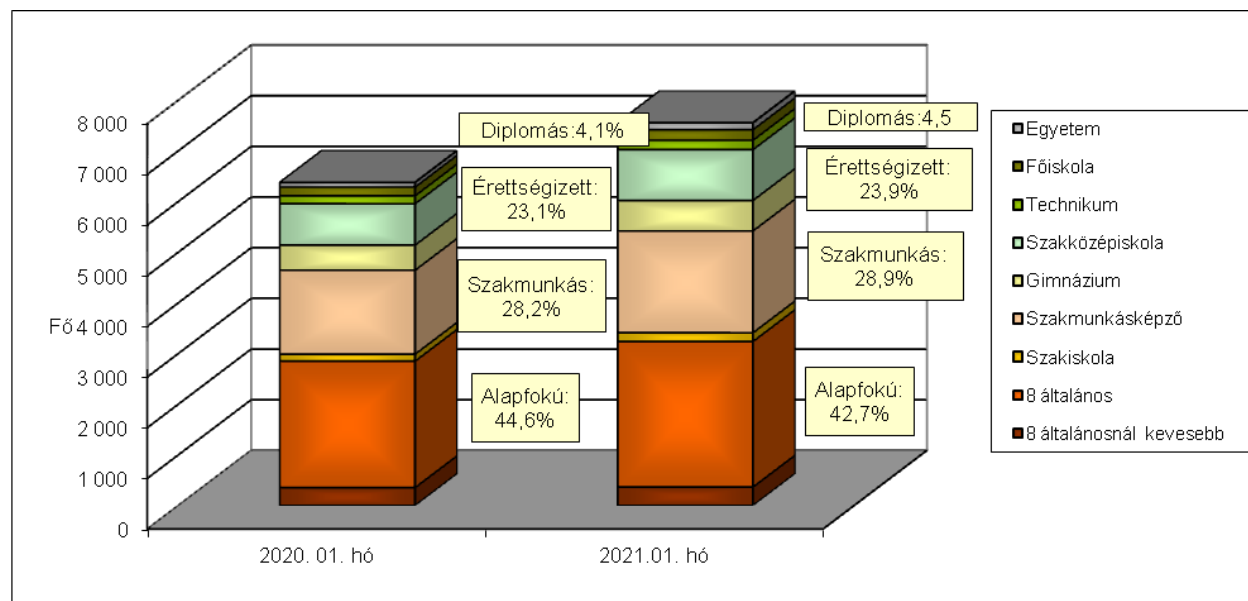


A nyilvántartott álláskeresők gazdaságilag aktív népességhez viszonyított aránya 2021. január hónapban is Dombóvár és Tamási körzetében volt a legmagasabb 9,8%-os. Szekszárd vonzáskörzetében 7,4%-os, Bonyhád térségében 6,7%-os, Paks vonzáskörzetében pedig 6,2%-os volt a ráta értéke. Január hónapban Paks, Bonyhád és Szekszárd mutatója is kedvezőbb volt a megyei átlagnál.

### **A nyilvántartott álláskeresők összetétele**

Az előző év azonos időszakához képest kisebb arányváltozások tapasztalhatók az álláskeresők iskolai végzettség szerinti összetételét tekintve. A legfeljebb általános iskolát végzettek 1,9%-ponttal csökkent, a szakmunkásoké 0,7%-ponttal nőtt, az érettségi bizonyítvánnyal rendelkezők aránya 0,8%-ponttal, a diplomások aránya pedig 0,4%-ponttal nőtt.

### **Az álláskeresők iskolai végzettség szerinti összetétele Tolna megyében**



A legnagyobb hányadot változatlanul a legfeljebb 8 általános iskolai osztályt végzettek jelentik, arányuk: 42,7%. Az iskolai végzettség az a tényező, ami az álláskeresőkhöz elhelyezkedési esélyeit leginkább befolyásolja. Szakmunkás végzettséggel 28,9%-uk, érettségivel az álláskeresőkhöz 23,9%-a, diplomával 4,5%-uk rendelkezett.

### Néhány, a Tolna megyei álláskeresőkhöz összetételét jellemző adat

Jellemző	2021.január		2020.december		2020. január	
	Létszám	Arány	Létszám	Arány	Létszám	Arány
Összes álláskereső	7 573	100,0%	7 287	100,0%	6 386	100,0%
Férfi	3 635	48,0%	3 509	48,2%	3 040	47,6%
Nő	3 938	52,0%	3 778	51,8%	3 346	52,4%
Legfeljebb 25 éves	1 269	16,8%	1 226	16,8%	1 087	17,0%
26 -35 éves	1 582	20,9%	1 518	20,8%	1 341	21,0%
36 - 50 éves	2 552	33,7%	2 437	33,4%	2 129	33,3%
50 év feletti	2 170	28,7%	2 106	28,9%	1 829	28,6%
Pályakezdő	708	9,3%	684	9,4%	613	9,6%
Álláskeresőkhöz támogatásban részesülő	1 430	18,9%	1 510	20,7%	1 453	22,8%
Szociális ellátásban részesülő	2 068	27,3%	1 959	26,9%	1 544	24,2%
Ellátásban nem részesülő	4 075	53,8%	3 818	52,4%	3 389	53,1%
Több, mint 12 hónapja folyamatosan nyilvántartott	1 976	26,1%	1 877	25,8%	1 445	22,6%

### Pályakezdők

Január hónap folyamán az előző havihoz képest 20 fővel csökkent a **pályakezdő álláskeresőkhöz beáramlása** a foglalkoztatási osztályokra. A tárgy hónapban 68 pályakezdő került be a regisztrációba, ami 29 fővel alacsonyabb az előző év azonos időszakos létszámánál. A belépők között ezúttal a legfeljebb 8 általános iskolai végzettségűek szerepeltek a legnagyobb 48,5%-os arányban, majd az érettségizettek 35,3%, a szakképzéssel rendelkezők 10,3%, a diplomások pedig 5,9%-os arányban. A kilépők száma az előző hónaphoz képest 117 fővel csökkent, így a tárgy hónapban 44 pályakezdő került ki a regisztrációból.

Januári zárónapon **708 pályakezdő** szerepelt a regiszterünkben, mely az előző havi létszámhoz képest 24 fővel több, az előző évi azonos időszakos létszámnál (613 fő) 95 fővel volt több. Arányuk az összes nyilvántartott álláskeresőkhöz belül 9,3% volt, ami az előző havinál 0,1%-pontos kevesebb, az egy évvel korábbi arányszámnál is 0,3%-pontos kevesebb.

### Álláskeresőkhöz ellátások

A 2021. január 20-i állapot szerint a Tolna megyében nyilvántartott álláskeresőkhöz közül 2.068 fő volt jogosult **álláskeresőkhöz ellátásra** (álláskeresőkhöz járadék, illetve álláskeresőkhöz segély), ami 109 fővel magasabb az előző havi létszámnál, és 524 fővel magasabb a 2020. év azonos időszakos adatnál.

Januárban az **álláskeresőkhöz járadékban részesülők** száma 859 volt, mely az előző havihoz képest 64 fővel csökkenést jelent, arányuk az összes álláskeresőkhöz viszonyítottan 11,3%-ot tett ki. **Álláskeresőkhöz segélyre jogosultak** a tárgy hónapban 571-en voltak, 16 fővel kevesebben, mint az előző hónapban, arányuk 7,5%-os volt.

Foglalkoztatást helyettesítő támogatásra 2.057 fő volt jogosult januárban. A szociális típusú ellátásban részesülő nyilvántartott álláskeresők száma a decemberi létszámhoz viszonyítva 107 fővel nőtt, arányuk 27,2%-ot tett ki a tárgyidőszakban.

### **Tartós és hátrányos helyzetű álláskeresők**

A tartós, több mint egy éve, megszakítás nélkül a nyilvántartásban szereplő álláskeresők száma az előző hónaphoz viszonyítva 99 fővel növekedett, mely az előző év azonos időszakához viszonyítva is 531 fős növekedést jelent. Az 1.976 tartósan állás nélküli az összes álláskeresőhöz viszonyítva 26,1%-os arányban szerepelt 2021. januárban, ami az egy évvel korábbi arányszámnál (22,6%), 3,5%-ponttal magasabb. A vizsgált csoportba tartozó álláskeresők körében 51,1%-ot tett ki a legfeljebb 8 általános iskolát végzettek aránya, az 50 év felettek aránya 48,2% volt. A „tartós munkanélküliek” 43,4%-a foglalkoztatást helyettesítő támogatásban részesült a járási hivataltól.

### ***A munkaerőpiacon leginkább hátránnyal küzdő célcsoportok aránya az álláskeresők körében Tolna megye foglalkoztatási körzeteiben***

Járási Foglalkoztatási Osztály	Legfeljebb általános iskolát végzettek	50 év felettek	Több mint 12 hónapja folyamatosan regisztráltak	Szociális ellátásban részesülők (EGYT, FHT)	Pályakezdők
<b>aránya a nyilvántartott álláskeresők körében, 2021. január</b>					
Bonyhádi	29,7%	24,3%	22,7%	19,9%	11,4%
Dombóvári	42,0%	27,4%	26,7%	30,0%	7,8%
Paksi	46,1%	29,9%	29,1%	35,7%	10,3%
Tamási	48,7%	33,2%	22,6%	21,0%	8,3%
Szekszárdi	42,4%	27,5%	27,3%	27,3%	9,5%
<b>Tolna megye</b>	<b>42,7%</b>	<b>28,7%</b>	<b>26,1%</b>	<b>27,3%</b>	<b>9,3%</b>
Magyarország	39,2%	33,7%	28,1%	25,1%	7,4%

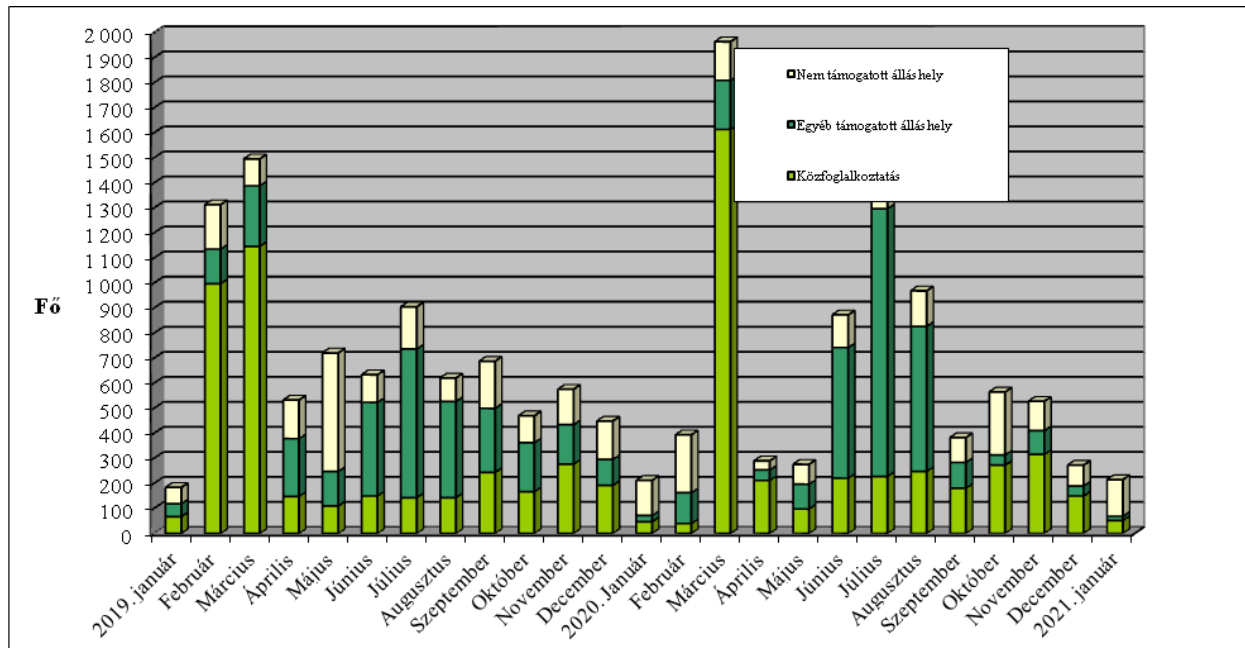
### **Munkaerőigények alakulása**

December és január között a munkáltatók Tolna megyében 215 főre vonatkozó új munkaerőigényt jelentettek be a Foglalkoztatási Osztályokon, ami az előző havi bejelentéshez képest 58-cal kevesebb, az egy évvel korábbi bejelentéshez képest 3 álláshellyel több.

A tárgyhavi újonnan jelzett üres állások közül 86 Paks, 74 Szekszárd, 34 Tamási, 14 Dombóvár, 7 pedig Bonyhád térségében jelent meg.



**Az új álláshelyek számának alakulása Tolna megyében, 2019. január - 2021. január**



Az újonnan bejelentett támogatott álláslehetőségek száma 69 volt, mely 121-gyel kevesebb az előző havi bejelentéshez képest. A támogatott állások 75,4%-a (52 álláshely) érkezett valamely közfoglalkoztatási programhoz, a tárgyévi új programok döntő többsége március hónapban indult el.

Januárban a bejelentett állások közül 146 álláshelyhez a foglalkoztatók nem igényelték állami támogatást, ez az előző havinál 63 álláshellyel több, és az egy évvel korábinál is 6 álláshellyel több. A nem támogatott munkaerőigények többsége az építőipar (93 álláshely), a feldolgozóipar (15 álláshely), a kereskedelem, gépjárműjavítás (12 álláshely), míg a többi nemzetgazdasági ágból 10 fő alatti igénybejelentések érkeztek (összesen 26 álláshely).

Szekszárd, 2020. február 23.

Készítette: Dömötör Csilla

# Településszintű munkaerő-piaci adatok

2021. január 20.

Járási Foglalkoztatási Oszt: **Bonyhád**

Település megnevezése	Lakónépesség 2019.	Nyilvántartott álláskereső fő	Foly.nyilv. >365 nap fő	Álláskeresői ellátásban részesülő	Szociális ellátásban részesülő	25 év alatti fő	50 éves és idősebb fő	Pályakezdő fő	Legfeljebb 8 általános fő	Gazdaságilag aktív népesség (becsült) 2019-re	Mutató '2019 <sup>1</sup>	Munkavállalói korú népesség 2018. (fő)	Relatív mutató <sup>2</sup> (%)	Arányszám <sup>3</sup>
Aparhant	971	32	8	6	7	9	5	6	7	421	7,6	665	4,8	1,1
Bátaapáti	377	23	5	3	5	5	7	1	13	163	14,1	295	7,8	1,7
Bonyhád	12837	294	60	51	44	55	86	33	61	5672	5,2	8483	3,5	0,8
Bonyhádvarasd	409	11	2	2	2	3	2	3	3	169	6,5	296	3,7	0,8
Cikó	815	44	6	8	5	10	9	7	12	341	12,9	618	7,1	1,6
Felsónána	595	25	7	9	5	6	7	2	10	275	9,1	442	5,7	1,2
Grábóc	155	8	1	2	2	0	3	0	5	57	14,1	119	6,7	1,5
Györe	657	10	2	3	1	1	2	0	4	252	4,0	449	2,2	0,5
Izmény	437	18	4	1	3	6	2	6	7	187	9,6	341	5,3	1,2
Kakasd	1621	41	4	13	3	8	11	5	8	694	5,9	1174	3,5	0,8
Kéty	710	19	5	5	5	1	3	1	1	311	6,1	482	3,9	0,9
Kisdorog	700	31	12	8	7	8	8	4	8	322	9,6	492	6,3	1,4
Kismányok	304	8	0	1	1	1	2	1	3	130	6,2	234	3,4	0,8
Kisvejeke	363	20	10	1	7	5	5	5	13	162	12,3	267	7,5	1,6
Lengyel	473	16	4	4	10	0	2	0	9	222	7,2	363	4,4	1,0
Mórágypályafő	709	27	12	6	8	1	11	1	14	247	10,9	493	5,5	1,2
Mócsény	358	9	2	3	2	1	2	1	2	138	6,5	223	4,0	0,9
Mucsfa	298	12	0	2	4	0	7	0	7	152	7,9	271	4,4	1,0
Murga	57	7	2	1	3	0	4	0	2	22	31,4	43	16,3	3,6
Nagymányok	2207	50	11	7	7	9	15	7	13	873	5,7	1488	3,4	0,7
Nagyvejeke	149	2	0	1	0	1	0	1	0	68	2,9	99	2,0	0,4
Tével	1305	39	13	6	10	5	9	4	18	630	6,2	913	4,3	0,9
Váralja	817	41	9	5	17	10	8	5	19	285	14,4	566	7,2	1,6
Závod	266	9	2	2	1	0	3	0	4	107	8,4	191	4,7	1,0
Zomba	1926	62	14	13	14	9	22	5	13	988	6,3	1375	4,5	1,0
<b>Összesen</b>	<b>29 516</b>	<b>858</b>	<b>195</b>	<b>163</b>	<b>173</b>	<b>154</b>	<b>235</b>	<b>98</b>	<b>256</b>	<b>12890</b>	<b>6,7</b>	<b>20 382</b>	<b>4,2</b>	<b>0,9</b>

<sup>1</sup> Regisztráltak száma / a gazdaságilag aktív népesség becsült száma.

<sup>2</sup> Nyilvántartott álláskeresők a munkavállalói korú (15-64 éves) népesség %-ában.

<sup>3</sup> A relatív mutató az országos relatív mutatóhoz viszonyított aránya.

## Településszintű munkaerő-piaci adatok

2021. január 20.

Járási Foglalkoztatási Oszt: **Dombóvár**

Település megnevezése	Lakónépesség 2019.	Nyilvántartott álláskereső fő	Foly.nyilv. >365 nap fő	Álláskeresői ellátásban részesülő	Szociális ellátásban részesülő	25 év alatti fő	50 éves és idősebb fő	Pályakezdő fő	Legfeljebb 8 általános fő	Gazdaságilag aktív népesség (becsült) 2019-re	Mutató '2019' <sup>1</sup>	Munkavállalói korú népesség 2018. (fő)	Relatív mutató <sup>2</sup> (%)	Arányszám <sup>3</sup>
Attala	744	25	13	3	11	6	8	4	12	314	8,0	540	4,6	1,0
Csibrák	274	14	4	1	5	2	1	2	8	117	11,9	219	6,4	1,4
Csikóstóttós	785	31	7	4	7	4	8	4	9	335	9,3	577	5,4	1,2
Dalmánd	1180	64	17	9	19	6	17	3	25	559	11,4	793	8,1	1,8
Dombóvár	18019	653	165	115	180	67	196	48	202	8193	8,0	12212	5,3	1,2
Döbrököz	1922	129	46	18	54	20	32	12	71	732	17,6	1287	10,0	2,2
Gyulaj	939	54	9	7	24	8	13	3	39	290	18,6	599	9,0	2,0
Jágónak	233	9	4	1	2	0	6	0	6	86	10,5	167	5,4	1,2
Kapospula	858	24	6	9	3	3	7	3	6	365	6,6	564	4,3	0,9
Kaposszekcső	1457	51	11	15	10	11	16	4	18	669	7,6	977	5,2	1,1
Kocsola	1236	113	30	16	37	21	38	10	67	469	24,1	833	13,6	3,0
Kurd	1021	39	13	7	15	4	17	2	23	479	8,2	792	4,9	1,1
Lápaő	136	7	1	0	5	1	4	0	6	60	11,7	108	6,5	1,4
Nak	512	37	10	9	11	3	9	2	23	190	19,5	358	10,3	2,3
Szakcs	774	29	6	7	4	3	9	3	18	269	10,8	551	5,3	1,2
Várong	129	9	4	3	0	0	6	0	8	56	16,0	108	8,3	1,8
<b>Összesen</b>	<b>30 219</b>	<b>1 288</b>	<b>346</b>	<b>224</b>	<b>387</b>	<b>159</b>	<b>387</b>	<b>100</b>	<b>541</b>	<b>13182</b>	<b>9,8</b>	<b>20685</b>	<b>6,2</b>	<b>1,4</b>

<sup>1</sup> Regisztráltak száma / a gazdaságilag aktív népesség becslött száma.

<sup>2</sup> Nyilvántartott álláskereső a munkavállalói korú (15-64 éves) népesség %-ában.

<sup>3</sup> A relatív mutató az országos relatív mutatóhoz viszonyított aránya.

## Településszintű munkaerő-piaci adatok

2021. január 20.

Járási Foglalkoztatási Oszt: **Paks**

Település megnevezése	Lakónépesség 2019.	Nyilvántartott álláskereső fő	Foly.nyilv. >365 nap fő	Álláskeresői ellátásban részesülő	Szociális ellátásban részesülő	25 év alatti fő	50 éves és idősebb fő	Pályakezdő fő	Legfeljebb 8 általános fő	Gazdaságilag aktív népesség (becsült) 2019-re	Mutató '2019 <sup>1</sup>	Munkavállalói korú népesség 2018. (fő)	Relatív mutató <sup>2</sup> (%)	Arány-szám <sup>3</sup>
Bikács	411	17	7	4	8	2	5	2	11	194	8,8	304	5,6	1,2
Bölcske	2643	87	34	14	41	18	18	14	40	1154	7,5	1836	4,7	1,0
Dunaföldvár	8443	251	80	54	89	28	96	22	98	3858	6,5	5650	4,4	1,0
Dunaszentgyörgy	2515	74	20	14	26	13	20	8	27	1154	6,4	1699	4,4	1,0
Gerjen	1201	52	11	18	17	8	16	4	17	561	9,3	843	6,2	1,4
Györköny	938	17	6	4	3	1	6	1	7	394	4,3	630	2,7	0,6
Kajdacs	1158	44	12	9	19	11	15	9	24	521	8,5	813	5,4	1,2
Madocsa	1863	42	6	15	7	5	17	3	14	786	5,3	1288	3,3	0,7
Nagydorog	2506	92	32	16	37	17	35	10	52	1152	8,0	1808	5,1	1,1
Németkér	1722	65	18	10	23	5	22	3	33	794	8,2	1181	5,5	1,2
Paks	18623	411	101	62	122	65	114	49	162	9720	4,2	12763	3,2	0,7
Pálfa	1483	77	20	11	36	9	28	7	46	619	12,4	1076	7,2	1,6
Pusztahencse	931	56	24	8	25	4	18	5	44	411	13,6	727	7,7	1,7
Sárszentlőrinc	965	64	17	12	25	7	18	5	43	406	15,8	726	8,8	1,9
Tengelic	2164	82	28	12	27	10	24	6	35	904	9,1	1467	5,6	1,2
<b>Összesen:</b>	<b>47 566</b>	<b>1 431</b>	<b>416</b>	<b>263</b>	<b>505</b>	<b>203</b>	<b>452</b>	<b>148</b>	<b>653</b>	<b>22628</b>	<b>6,3</b>	<b>32811</b>	<b>4,4</b>	<b>1,0</b>

<sup>1</sup> Regisztráltak száma / a gazdaságilag aktív népesség becsült száma.

<sup>2</sup> Nyilvántartott álláskereső a munkavállalói korú (15-64 éves) népesség %-ában.

<sup>3</sup> A relatív mutatónak az országos relatív mutatóhoz viszonyított aránya.

# Településszintű munkaerő-piaci adatok

2021. január 20.

Járási Foglalkoztatási Oszt: Tamási

Település megnevezése	Lakónépesség 2019.	Nyilvántartott álláskereső fő	Foly.nyilv. >365 nap fő	Álláskeresői ellátásban részesülő	Szociális ellátásban részesülő	25 év alatti fő	50 éves és idősebb fő	Pályakezdő fő	Legfeljebb 8 általános fő	Gazdaságilag aktív népesség (becsült) 2019-re	Mutató '2019 <sup>1</sup>	Munkavállalói korú népesség 2018. (fő)	Relatív mutató <sup>2</sup> (%)	Arány-szám <sup>3</sup>
Belecska	353	12	2	0	2	1	4	0	4	147	8,2	253	4,7	1,0
Diószberény	305	8	3	3	1	1	4	0	4	107	7,5	225	3,6	0,8
Dúzs	231	12	2	2	1	4	3	3	6	91	13,2	171	7,0	1,5
Értény	763	67	6	14	15	9	22	4	53	270	24,9	481	13,9	3,1
Felsőnyék	974	39	12	12	7	1	16	0	18	402	9,7	691	5,6	1,2
Fürged	692	57	9	13	16	7	13	5	36	249	22,9	471	12,1	2,7
Gyönk	1853	35	12	11	6	10	12	6	15	686	5,1	1105	3,2	0,7
Högyész	2761	112	26	34	18	19	45	13	39	1057	10,6	1758	6,4	1,4
Iregszemcse	2544	85	23	16	24	10	29	7	36	1022	8,3	1779	4,8	1,0
Kalaznó	125	5	2	3	2	0	4	0	2	49	10,2	90	5,6	1,2
Keszőhidegkút	174	6	1	0	1	0	3	0	1	76	7,9	133	4,5	1,0
Kisszékely	257	18	3	4	7	5	5	2	9	94	19,2	192	9,4	2,1
Koppányszántó	272	23	6	5	2	2	8	1	12	107	21,5	215	10,7	2,3
Magyarkeszi	1097	69	23	13	15	6	23	2	34	507	13,6	788	8,8	1,9
Miszla	248	19	4	7	3	1	12	0	12	79	24,2	185	10,3	2,3
Mucsi	407	40	11	7	16	6	12	3	30	173	23,1	317	12,6	2,8
Nagykónyi	1042	57	16	13	14	11	19	6	39	421	13,5	735	7,8	1,7
Nagyszékely	387	20	9	13	2	0	9	0	12	128	15,7	280	7,1	1,6
Nagyszokoly	885	59	15	15	19	6	16	2	39	305	19,4	588	10,0	2,2
Ozora	1574	124	16	23	28	23	34	14	85	560	22,1	1098	11,3	2,5
Pári	610	32	2	4	13	5	6	4	17	237	13,5	454	7,0	1,5
Pincehely	2124	76	16	18	13	13	31	7	32	849	8,9	1434	5,3	1,2
Regöly	1078	16	2	5	3	1	7	1	6	493	3,2	766	2,1	0,5
Simontornya	3839	102	21	27	21	8	43	6	39	1670	6,1	2602	3,9	0,9
Szakadát	199	5	1	3	1	0	2	0	1	66	7,6	125	4,0	0,9
Szakály	1305	41	4	16	5	4	13	2	8	526	7,8	860	4,8	1,0
Szárazd	254	9	0	4	2	1	4	1	7	82	10,9	164	5,5	1,2
Tamási	7906	222	52	47	31	38	71	23	73	3504	6,3	5367	4,1	0,9
Tolnanémedi	1026	31	12	8	5	2	13	1	15	376	8,2	669	4,6	1,0
Udvari	319	16	7	8	4	2	10	2	10	108	14,8	217	7,4	1,6
Újireg	273	11	3	1	2	3	3	3	5	103	10,7	173	6,4	1,4
Varsád	337	17	4	6	4	0	8	0	5	127	13,4	255	6,7	1,5
<b>Összesen:</b>	<b>36 214</b>	<b>1 445</b>	<b>325</b>	<b>355</b>	<b>303</b>	<b>199</b>	<b>504</b>	<b>118</b>	<b>704</b>	<b>14670</b>	<b>9,9</b>	<b>24641</b>	<b>5,9</b>	<b>1,3</b>

<sup>1</sup> Regisztráltak száma / a gazdaságilag aktív népesség becslés száma.

<sup>2</sup> Nyilvántartott álláskereső a munkavállalói korú (15-64 éves) népesség %-ában.

<sup>3</sup> A relatív mutató az országos relatív mutatóhoz viszonyított aránya.

## Településszintű munkaerő-piaci adatok

2021. január 20.

**Járási Foglalkoztatási Oszt: Szekszárd**

Település megnevezése	Lakónépesség 2019.	Nyilvántartott álláskereső fő	Foly.nyilv. >365 nap fő	Álláskeresői ellátásban részesülő	Szociális ellátásban részesülő	25 év alatti fő	50 éves és idősebb fő	Pályakezdő fő	Legfeljebb 8 általános fő	Gazdaságilag aktív népesség (becsült) 2019-re	Mutató '2019 <sup>1</sup>	Munkavállalói korú népesség 2018. (fő)	Relatív mutató <sup>2</sup> (%)	Arány-szám <sup>3</sup>
Alsónána	667	32	11	6	7	4	13	3	11	294	10,9	478	6,7	1,5
Alsónyék	706	32	14	9	7	4	16	3	20	293	10,9	515	6,2	1,4
Báta	1500	76	35	4	28	13	28	7	48	655	11,6	1041	7,3	1,6
Bátaszék	6072	176	45	37	55	23	55	13	73	2775	6,3	4271	4,1	0,9
Decs	3728	201	55	27	65	33	55	20	111	1627	12,4	2625	7,7	1,7
Harc	827	36	11	9	6	4	13	2	10	410	8,8	613	5,9	1,3
Kistormás	292	20	9	5	3	3	7	3	8	141	14,2	235	8,5	1,9
Kölesd	1500	72	24	14	19	8	25	4	39	553	13,0	998	7,2	1,6
Medina	777	41	13	7	13	5	10	3	21	523	7,8	543	7,6	1,7
Ócsény	2271	69	19	15	20	7	25	5	30	1068	6,5	1697	4,1	0,9
Pörboly	527	23	3	7	5	3	6	1	12	222	10,3	374	6,1	1,4
Sárpilis	683	52	21	9	22	8	16	4	30	275	18,9	443	11,7	2,6
Sióagárd	1172	21	4	6	2	1	9	1	6	543	3,9	817	2,6	0,6
Szálka	550	10	3	3	1	2	3	2	1	275	3,6	432	2,3	0,5
Szedres	2081	87	24	19	14	7	25	1	39	1059	8,2	1524	5,7	1,3
Szekszárd	31795	920	217	147	232	127	264	91	313	15856	5,8	21362	4,3	0,9
Várdomb	1073	35	8	10	4	6	6	5	9	551	6,4	840	4,2	0,9
<b>Összesen:</b>	<b>56 221</b>	<b>1 903</b>	<b>516</b>	<b>334</b>	<b>503</b>	<b>258</b>	<b>576</b>	<b>168</b>	<b>781</b>	<b>27119</b>	<b>7,0</b>	<b>38808</b>	<b>4,9</b>	<b>1,1</b>

<sup>1</sup> Regisztráltak száma / a gazdaságilag aktív népesség becsült száma.

<sup>2</sup> Nyilvántartott álláskereső a munkavállalói korú (15-64 éves) népesség %-ában.

<sup>3</sup> A relatív mutató az ország relatív mutatóhoz viszonyított aránya.

## Településszintű munkaerő-piaci adatok

2021. január 20.

**Munkaerő-piaci Pont: Tolna**

Település megnevezése	Lakónépesség 2019.	Nyilvántartott álláskereső fő	Foly.nyilv. >365 nap fő	Álláskeresői ellátásban részesülő	Szociális ellátásban részesülő	25 év alatti fő	50 éves és idősebb fő	Pályakezdő fő	Legfeljebb 8 általános fő	Gazdaságilag aktív népesség (becsült) 2019-re	Mutató '2019 <sup>1</sup>	Munkavállalói korú népesség 2018. (fő)	Relatív mutató <sup>2</sup> (%)	Arány-szám <sup>3</sup>
Bogyiszló	2068	86	23	11	29	14	21	7	43	856	10,0	1455	5,9	1,3
Fadd	3986	156	47	22	60	31	50	19	77	1591	9,8	2756	5,7	1,2
Fácánkert	620	29	2	6	5	6	6	3	12	291	10,0	466	6,2	1,4
Tolna	11053	354	109	55	100	56	100	39	156	4687	7,6	7474	4,7	1,0
<b>Összesen:</b>	<b>17727</b>	<b>625</b>	<b>181</b>	<b>94</b>	<b>194</b>	<b>107</b>	<b>177</b>	<b>68</b>	<b>288</b>	<b>7425</b>	<b>8,4</b>	<b>12151</b>	<b>5,1</b>	<b>1,1</b>

<sup>1</sup> Regisztráltak száma / a gazdaságilag aktív népesség becsült száma.

<sup>2</sup> Nyilvántartott álláskereső a munkavállalói korú (15-64 éves) népesség %-ában.

<sup>3</sup> A relatív mutató az országos relatív mutatóhoz viszonyított aránya.

### Megye - Ország összesen

Település megnevezése	Lakónépesség 2019.	Nyilvántartott álláskereső fő	Foly.nyilv. >365 nap fő	Álláskeresői ellátásban részesülő	Szociális ellátásban részesülő	25 év alatti fő	50 éves és idősebb fő	Pályakezdő fő	Legfeljebb 8 általános fő	Gazdaságilag aktív népesség (becsült) 2019-re	Mutató '2019 <sup>1</sup>	Munkavállalói korú népesség 2018. (fő)	Relatív mutató <sup>2</sup> (%)	Arány-szám <sup>3</sup>
Tolna megye:	217 463	7 550	1 979	1 433	2 065	1 080	2 331	700	3 223	97 913	7,7	149 478	5,1	1,1
<b>Ország össz. :</b>	<b>9 772 756</b>	<b>298715</b>	<b>83971</b>	<b>76236</b>	<b>75052</b>	<b>38284</b>	<b>106951</b>	<b>22228</b>	<b>116979</b>	<b>4 671 856</b>	<b>6,4</b>	<b>6 561 852</b>	<b>4,6</b>	<b>1,0</b>

<sup>1</sup> Regisztráltak száma / a gazdaságilag aktív népesség becsült száma.

<sup>2</sup> Nyilvántartott álláskereső a munkavállalói korú (15-64 éves) népesség %-ában.

<sup>3</sup> A relatív mutató az országos relatív mutatóhoz viszonyított aránya.



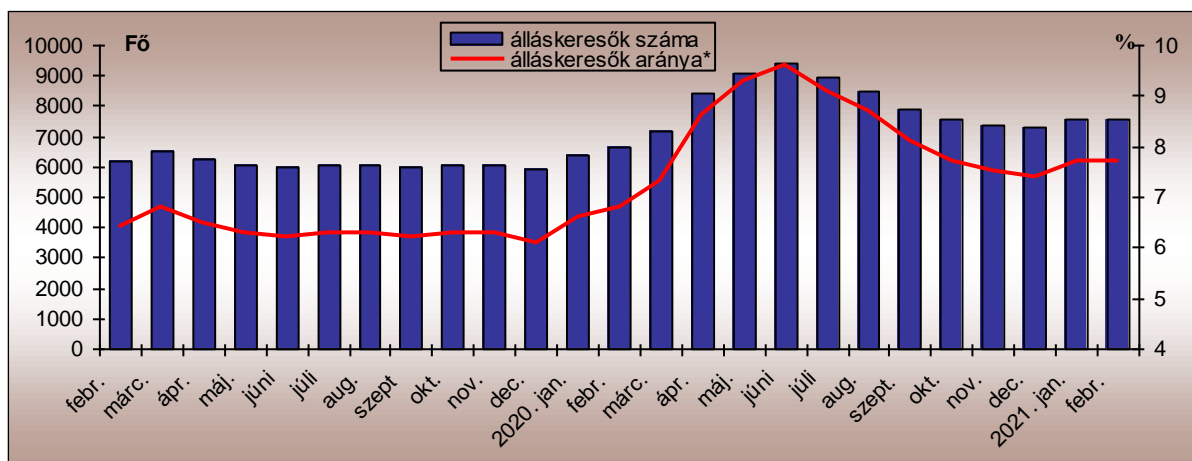
## TOLNA MEGYEI KORMÁNYHIVATAL

### A MUNKAERŐ-PIACI HELYZET ALAKULÁSA TOLNA MEGYÉBEN – 2021. FEBRUÁR

#### Nyilvántartott álláskeresők száma és aránya

2021. február 20-án a Tolna Megyei Kormányhivatal Foglalkoztatási, Munkaügyi és Munkavédelmi Főosztályának nyilvántartásában **7.546 álláskereső** szerepelt, amely az előző hónaphoz képest 27 fős (0,4%-os) csökkenést jelentett.

#### A nyilvántartott álláskeresők számának alakulása Tolna megyében 2019. február–2021. február

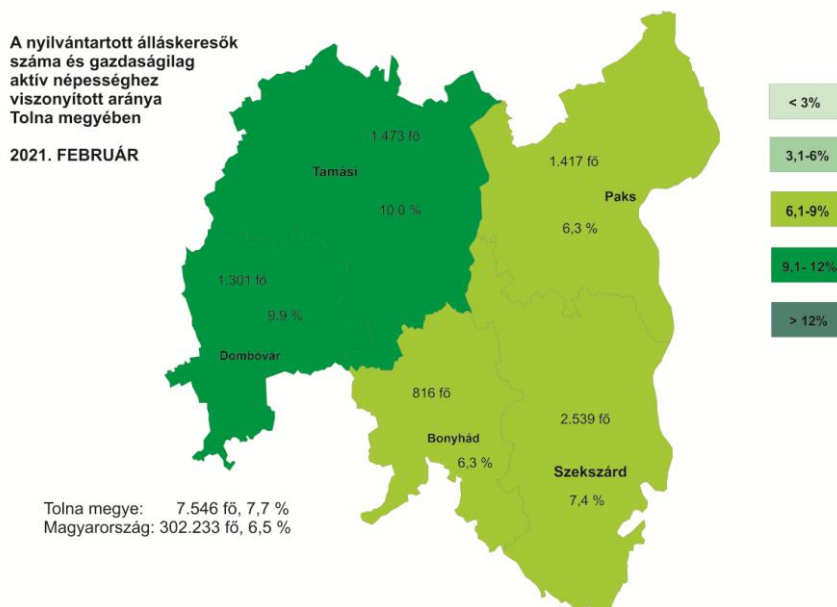


Február hónap folyamán a januárhoz képest 203 fővel többen, 979-en váltak álláskeresővé Tolna megyében. A nyilvántartásból kikerülők száma 514 fővel nőtt az előző hónaphoz képest, így 1.007 kilépő jellemezte a februárt.

A tárgyhavi zárónapon Tolna megyében a legnagyobb **munkaerő-kínálat** 2.539 fő a Szekszárdi térséget jellemezte. Tamási körzetében 1.473 fő, Paks térségében 1.417 fő regisztráltat tartottunk nyilván, míg Dombóvár nyilvántartásában 1.301-en szerepeltek. A legkevesebb álláskereső (816 fő) továbbra is a Bonyhádi Járás Foglalkoztatási Osztályának regiszterében volt.

A vizsgált hónapban a nyilvántartott álláskeresők Tolna megye gazdaságilag aktív népességének 7,7%-át tették ki, ami a január havi arányszámmal megegyezik, az előző év azonos időszaki arányszámánál is 0,9% ponttal több. A Tolna megyei tárgyhavi mutató a 6,5%-os országos átlagnál 1,2%-ponttal volt kedvezőtlenebb.



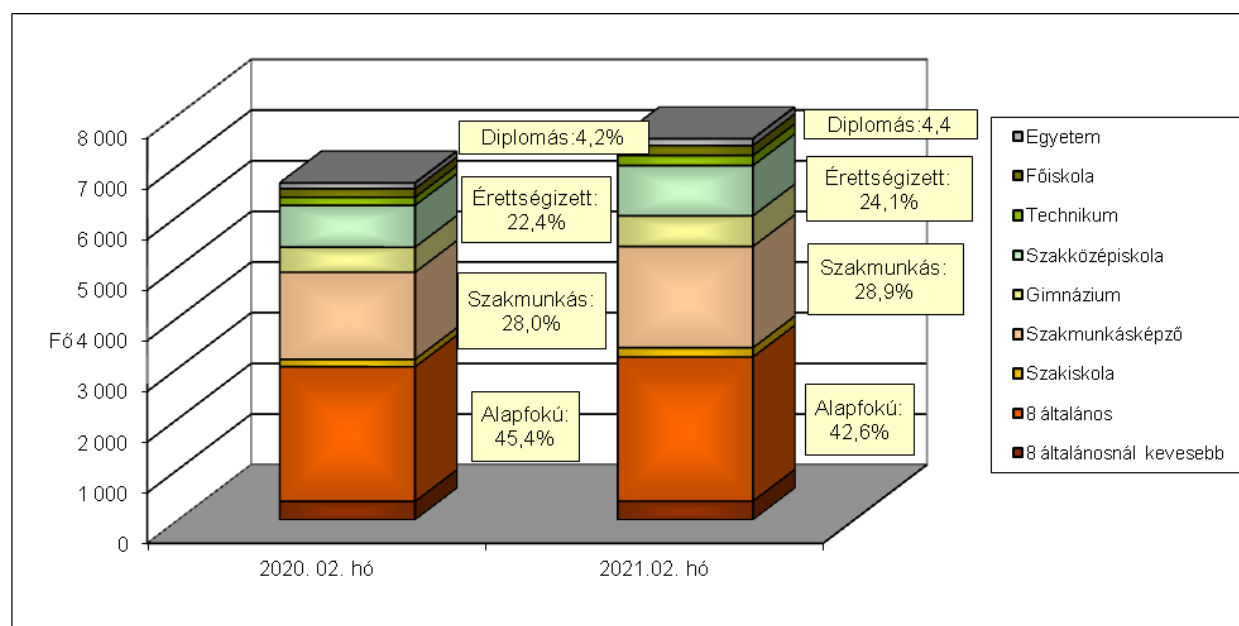


A nyilvántartott álláskeresők gazdaságilag aktív népességhez viszonyított aránya 2021. február hónapban is Tamási (10,0%) és Dombóvár (9,95) körzetében volt a legmagasabb. Szekszárd vonzaskörzetében 7,4%-os, Bonyhád és Paks vonzaskörzetében pedig egyaránt 6,3%-os volt a ráta értéke. Február hónapban Bonyhád, Paks és Szekszárd mutatója is kedvezőbb volt a megyei átlagnál.

### **A nyilvántartott álláskeresők összetétele**

Az előző év azonos időszakához képest kisebb arányváltozások tapasztalhatók az álláskeresők iskolai végzettség szerinti összetételét tekintve. A legfeljebb általános iskolát végzettek 2,8%-ponttal csökkent, a szakmunkásoké 0,9%-ponttal nőtt, az érettségi bizonyítvánnyal rendelkezők aránya 1,7%-ponttal, a diplomások aránya pedig 0,2%-ponttal nőtt.

### ***Az álláskeresők iskolai végzettség szerinti összetétele Tolna megyében***



A legnagyobb hányadot változatlanul a legfeljebb 8 általános iskolai osztályt végzettek jelentik, arányuk: 42,6%. Az iskolai végzettség az a tényező, ami az álláskereső elhelyezkedési esélyeit leginkább befolyásolja. Szakmunkás végzettséggel 28,9%-uk, érettségivel az álláskeresők 24,1%-a, diplomával 4,4%-uk rendelkezett.

### Néhány, a Tolna megyei álláskereső összetételét jellemző adat

Jellemző	2021. február		2021. január		2020. február	
	Létszám	Arány	Létszám	Arány	Létszám	Arány
Összes álláskereső	7 546	100,0%	7 573	100,0%	6 661	100,0%
Férfi	3 637	48,2%	3 635	48,0%	3 211	48,2%
Nő	3 909	51,8%	3 938	52,0%	3 450	51,8%
Legfeljebb 25 éves	1 245	16,5%	1 269	16,8%	1 159	17,4%
26 -35 éves	1 596	21,2%	1 582	20,9%	1 408	21,1%
36 - 50 éves	2 558	33,9%	2 552	33,7%	2 221	33,3%
50 év feletti	2 147	28,5%	2 170	28,7%	1 873	28,1%
Pályakezdő	711	9,4%	708	9,3%	665	10,0%
Álláskeresői támogatásban részesülő	1 519	20,1%	1 430	18,9%	1 504	22,6%
Szociális ellátásban részesülő	2 102	27,9%	2 068	27,3%	1 610	24,2%
Ellátásban nem részesülő	3 925	52,0%	4 075	53,8%	3 547	53,3%
Több, mint 12 hónapja folyamatosan nyilvántartott	2 051	27,2%	1 976	26,1%	1 486	22,3%

### Pályakezdők

Február hónap folyamán az előző havihoz képest 50 fővel nőtt a **pályakezdő álláskereső beáramlása** a foglalkoztatási osztályokra. A tárgyhónapban 118 pályakezdő került be a regisztrációba, ami 58 fővel alacsonyabb az előző év azonos időszakos létszámánál. A belépők között ezúttal az érettségizettek szerepeltek a legnagyobb 45,8%-os arányban, majd a legfeljebb 8 általános iskolai végzettségűek 28,0%, a szakképzettséggel rendelkezők 20,3%, a diplomások pedig 5,9%-os arányban. A kilépők száma az előző hónaphoz képest 72 fővel emelkedett, így a tárgyhónapban 116 pályakezdő került ki a regisztrációból.

Februári zárónapon **711 pályakezdő** szerepelt a regiszterünkben, mely az előző havi létszámhoz képest 3 fővel több, az előző évi azonos időszakos létszámnál (665 fő) 46 fővel volt több. Arányuk az összes nyilvántartott álláskeresőn belül 9,4% volt, ami az előző havinál 0,1%-ponttal, az egy évvel korábbi arányszámnál is 0,6%-ponttal kevesebb.

### Álláskeresői ellátások

A 2021. február 20-i állapot szerint a Tolna megyében nyilvántartott álláskeresők közül 2.102 fő volt jogosult **álláskeresői ellátásra** (álláskeresői járadék, illetve álláskeresői segély), ami 34 fővel magasabb az előző havi létszámnál, és 492 fővel magasabb a 2020. év azonos időszakos adatnál.

Februárban az **álláskeresői járadékban részesülők** száma 940 volt, mely az előző havihoz képest 81fős növekedést jelent, arányuk az összes álláskeresőhöz viszonyítottan 12,5%-ot tett ki. **Álláskeresői segélyre jogosultak** a tárgyhónapban 579-en voltak, 8 fővel többen, mint az előző hónapban, arányuk 7,7%-os volt.

Foglalkoztatást helyettesítő támogatásra 2.092 fő volt jogosult februárban. A szociális típusú ellátásban részesülő nyilvántartott álláskeresők száma a januári létszámhoz viszonyítva 35 fővel nőtt, arányuk 27,7%-ot tett ki a tárgyidőszakban.

### **Tartós és hátrányos helyzetű álláskeresők**

A tartós, több mint egy éve, megszakítás nélkül a nyilvántartásban szereplő álláskeresők száma az előző hónapoz viszonyítva 75 fővel növekedett, mely az előző év azonos időszakához viszonyítva is 565 fős növekedést jelent. Az 2.051 tartósan állás nélküli az összes álláskeresőhöz viszonyítva 27,2%-os arányban szerepelt 2021. februárban, ami az egy évvel korábbi arányszámnál (22,3%), 4,9%-ponttal magasabb. A vizsgált csoportba tartozó álláskeresők körében 52,3%-ot tett ki a legfeljebb 8 általános iskolát végzettek aránya, az 50 év felettek aránya 46,5% volt. A „tartós munkanélküliek” 44,4%-a foglalkoztatást helyettesítő támogatásban részesült a járási hivattól.

### ***A munkaerőpiacon leginkább hátránnyal küzdő célcsoportok aránya az álláskeresők körében Tolna megye foglalkoztatási körzeteiben***

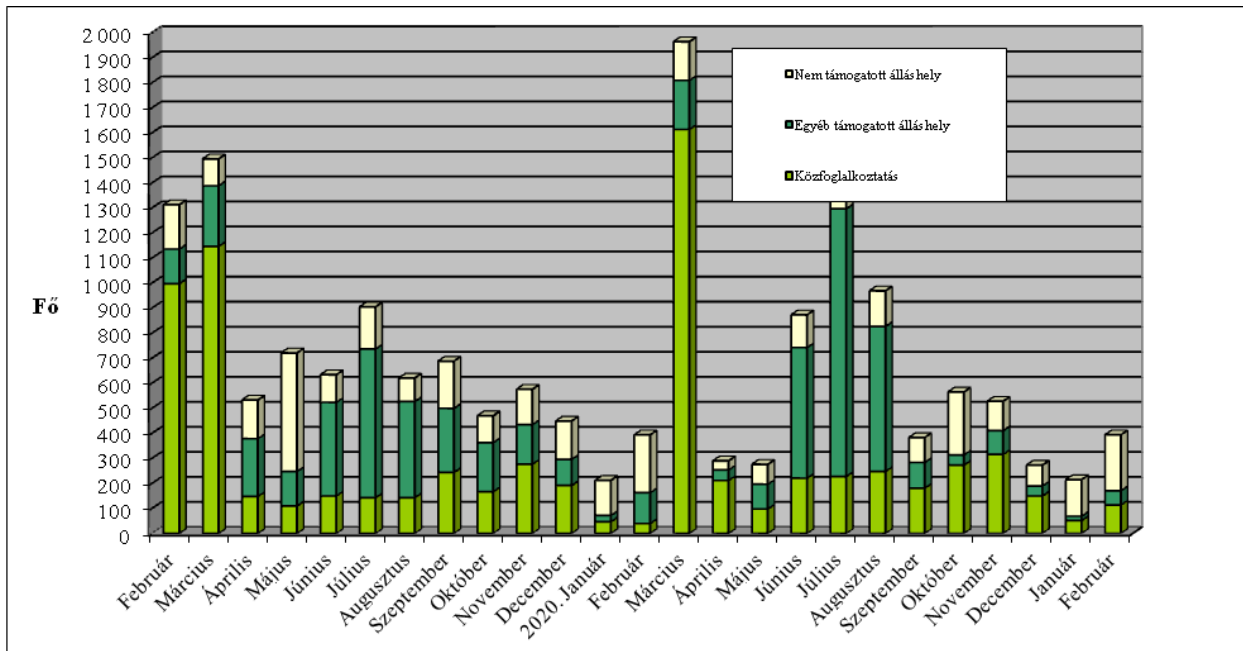
Járási Foglalkoztatási Osztály	Legfeljebb általános iskolát végzettek	50 év felettek	Több mint 12 hónapja folyamatosan regisztráltak	Szociális ellátásban részesülők (EGYT, FHT)	Pályakezdekők
<b>aránya a nyilvántartott álláskeresők körében, 2021.február</b>					
Bonyhádi	29,7%	24,4%	24,1%	21,6%	10,9%
Dombóvári	41,8%	27,1%	27,6%	31,1%	8,5%
Paksi	44,8%	29,9%	30,8%	35,6%	10,7%
Tamási	48,7%	32,7%	23,2%	21,4%	8,9%
Szekszárdi	42,4%	27,2%	28,3%	27,7%	9,1%
<b>Tolna megye</b>	<b>42,6%</b>	<b>28,5%</b>	<b>27,2%</b>	<b>27,9%</b>	<b>9,4%</b>
Magyarország	40,0%	33,8%	28,5%	25,6%	7,5%

### **Munkaerőigények alakulása**

Január és február között a munkáltatók Tolna megyében 394 főre vonatkozó új munkaerőigényt jelentettek be a Foglalkoztatási Osztályokon, ami az előző havi bejelentéshez képest 179-cel több, az egy évvel korábbi bejelentéssel viszont megegyezik.

A tárgyhavi újonnan jelzett üres állások közül 175 Tamási, 105 Szekszárd, 85 Paks, 15 Bonyhád, 14 pedig Dombóvár térségében jelent meg.

**Az új álláshelyek számának alakulása Tolna megyében, 2019. február - 2021. február**



Az újonnan bejelentett támogatott álláslehetőségek száma 171 volt, mely 102-vel több az előző havi bejelentéshez képest. A támogatott állások 66,7%-a (114 álláshely) érkezett valamely közfoglalkoztatási programhoz, a tárgyévi új programok döntő többsége március hónapban indult el.

Februárban a bejelentett állások közül 223 álláshelyhez a foglalkoztatók nem igényelték állami támogatást, ez az előző havinál 77 álláshellyel több, és az egy évvel korábbinál is 6 álláshellyel több. A nem támogatott munkaerőigények többsége a kereskedelem, gépjárműjavítás (71 álláshely), a feldolgozóipar (68 álláshely), az építőipar (55 álláshely), az ingatlanügyletek (16 álláshely), míg a többi nemzetgazdasági ágból 10 fő alatti igény-bejelentések érkeztek (összesen 13 álláshely).

Szekszárd, 2020. március 02.

Készítette: Dömötör Csilla

# Településszintű munkaerő-piaci adatok

2021. február 20.

Járási Foglalkoztatási Oszt: **Bonyhád**

Település megnevezése	Lakónépesség 2019.	Nyilvántartott álláskereső fő	Foly.nyilv. >365 nap fő	Álláskeresési ellátásban részesülő	Szociális ellátásban részesülő	25 év alatti fő	50 éves és idősebb fő	Pályakezdő fő	Legfeljebb 8 általános fő	Gazdaságilag aktív népesség (becsült) 2019-re	Mutató '2019 <sup>1</sup>	Munkavállalói korú népesség 2018. (fő)	Relatív mutató <sup>2</sup> (%)	Arányszám <sup>3</sup>
Aparhant	971	31	9	6	8	8	4	4	8	421	7,4	665	4,7	1,0
Bátaapáti	377	25	5	4	5	7	7	2	13	163	15,3	295	8,5	1,8
Bonyhád	12837	284	65	57	48	49	81	28	59	5672	5,0	8483	3,3	0,7
Bonyhádvarasd	409	10	2	3	1	2	1	2	2	169	5,9	296	3,4	0,7
Cikó	815	43	4	8	7	11	9	7	9	341	12,6	618	7,0	1,5
Felsőlána	595	23	7	6	5	4	8	2	10	275	8,4	442	5,2	1,1
Grábóc	155	6	1	0	1	0	2	0	4	57	10,6	119	5,0	1,1
Györe	657	10	2	2	1	1	1	0	4	252	4,0	449	2,2	0,5
Izmény	437	15	4	0	3	5	2	5	6	187	8,0	341	4,4	1,0
Kakasd	1621	37	3	11	4	9	10	5	7	694	5,3	1174	3,2	0,7
Kéty	710	16	4	4	3	0	3	0	1	311	5,1	482	3,3	0,7
Kisdorog	700	27	12	4	7	7	7	4	8	322	8,4	492	5,5	1,2
Kismányok	304	7	1	2	0	1	2	1	2	130	5,4	234	3,0	0,6
Kisvejeke	363	19	9	3	7	4	4	5	12	162	11,7	267	7,1	1,5
Lengyel	473	18	6	6	10	0	2	0	10	222	8,1	363	5,0	1,1
Mórág	709	25	11	5	9	1	12	1	14	247	10,1	493	5,1	1,1
Mócsény	358	7	2	3	1	1	2	1	1	138	5,1	223	3,1	0,7
Mucsfa	298	12	0	2	5	1	5	1	7	152	7,9	271	4,4	1,0
Murga	57	7	2	1	3	0	4	0	2	22	31,4	43	16,3	3,5
Nagymányok	2207	44	8	7	9	8	13	7	11	873	5,0	1488	3,0	0,6
Nagyvejeke	149	2	0	1	0	1	1	1	0	68	2,9	99	2,0	0,4
Tével	1305	37	12	6	7	6	8	4	16	630	5,9	913	4,1	0,9
Váralja	817	39	11	5	16	9	7	5	18	285	13,7	566	6,9	1,5
Závod	266	8	3	3	1	0	4	0	4	107	7,4	191	4,2	0,9
Zomba	1926	58	13	13	16	7	22	5	13	988	5,9	1375	4,2	0,9
<b>Összesen</b>	<b>29 516</b>	<b>810</b>	<b>196</b>	<b>162</b>	<b>177</b>	<b>142</b>	<b>221</b>	<b>90</b>	<b>241</b>	<b>12890</b>	<b>6,3</b>	<b>20 382</b>	<b>4,0</b>	<b>0,9</b>

<sup>1</sup> Regisztráltak száma / a gazdaságilag aktív népesség becsült száma.

<sup>2</sup> Nyilvántartott álláskeresők a munkavállalói korú (15-64 éves) népesség %-ában.

<sup>3</sup> A relatív mutató az országos relatív mutatóhoz viszonyított aránya.

## Településszintű munkaerő-piaci adatok 2021. február 20.

Járási Foglalkoztatási Oszt: **Dombóvár**

Település megnevezése	Lakónépesség 2019.	Nyilvántartott álláskereső fő	Foly.nyilv. >365 nap fő	Álláskeresői ellátásban részesülő	Szociális ellátásban részesülő	25 év alatti fő	50 éves és idősebb fő	Pályakezdő fő	Legfeljebb 8 általános fő	Gazdaságilag aktív népesség (becsült) 2019-re	Mutató '2019' <sup>1</sup>	Munkavállalói korú népesség 2018. (fő)	Relatív mutató <sup>2</sup> (%)	Arányszám <sup>3</sup>
Attala	744	26	12	3	11	7	9	6	12	314	8,3	540	4,8	1,0
Csibrák	274	15	4	0	7	3	1	3	8	117	12,8	219	6,8	1,5
Csikóstóttós	785	34	8	9	9	3	8	3	9	335	10,2	577	5,9	1,3
Dalmánd	1180	64	16	10	22	7	19	4	21	559	11,4	793	8,1	1,8
Dombóvár	18019	656	171	127	185	72	193	51	207	8193	8,0	12212	5,4	1,2
Döbrököz	1922	130	47	21	59	21	32	15	70	732	17,8	1287	10,1	2,2
Gyulaj	939	49	10	5	23	8	10	3	36	290	16,9	599	8,2	1,8
Jágónak	233	11	4	1	3	1	6	1	6	86	12,8	167	6,6	1,4
Kapospula	858	22	7	8	3	3	7	2	6	365	6,0	564	3,9	0,8
Kaposszekcső	1457	55	10	18	9	13	15	6	16	669	8,2	977	5,6	1,2
Kocsola	1236	110	32	16	40	21	36	10	67	469	23,5	833	13,2	2,9
Kurd	1021	42	17	7	12	5	16	2	26	479	8,8	792	5,3	1,2
Lápaő	136	9	1	2	5	2	4	0	8	60	15,0	108	8,3	1,8
Nak	512	34	10	4	13	3	9	2	22	190	17,9	358	9,5	2,1
Szakcs	774	28	6	9	4	3	9	2	19	269	10,4	551	5,1	1,1
Várong	129	10	4	5	0	0	6	0	9	56	17,8	108	9,3	2,0
<b>Összesen</b>	<b>30 219</b>	<b>1 295</b>	<b>359</b>	<b>245</b>	<b>405</b>	<b>172</b>	<b>380</b>	<b>110</b>	<b>542</b>	<b>13182</b>	<b>9,8</b>	<b>20685</b>	<b>6,3</b>	<b>1,4</b>

<sup>1</sup> Regisztráltak száma / a gazdaságilag aktív népesség becslött száma.

<sup>2</sup> Nyilvántartott álláskereső a munkavállalói korú (15-64 éves) népesség %-ában.

<sup>3</sup> A relatív mutató az országos relatív mutatóhoz viszonyított aránya.

## Településszintű munkaerő-piaci adatok 2021. február 20.

Járási Foglalkoztatási Oszt: **Paks**

Település megnevezése	Lakónépesség 2019.	Nyilvántartott álláskereső fő	Foly.nyilv. >365 nap fő	Álláskeresői ellátásban részesülő	Szociális ellátásban részesülő	25 év alatti fő	50 éves és idősebb fő	Pályakezdő fő	Legfeljebb 8 általános fő	Gazdaságilag aktív népesség (becsült) 2019-re	Mutató '2019 <sup>1</sup>	Munkavállalói korú népesség 2018. (fő)	Relatív mutató <sup>2</sup> (%)	Arány-szám <sup>3</sup>
Bikács	411	15	8	4	7	2	5	2	10	194	7,7	304	4,9	1,1
Bölcske	2643	90	33	17	40	19	18	15	39	1154	7,8	1836	4,9	1,1
Dunaföldvár	8443	247	81	51	91	31	93	27	99	3858	6,4	5650	4,4	0,9
Dunaszentgyörgy	2515	79	21	11	29	15	19	10	31	1154	6,8	1699	4,6	1,0
Gerjen	1201	44	13	14	17	2	15	1	14	561	7,8	843	5,2	1,1
Györköny	938	22	6	3	5	3	7	2	8	394	5,6	630	3,5	0,8
Kajdacs	1158	47	12	11	16	10	14	9	26	521	9,0	813	5,8	1,3
Madocsa	1863	40	7	12	7	4	17	3	14	786	5,1	1288	3,1	0,7
Nagydorog	2506	84	32	15	33	14	32	10	44	1152	7,3	1808	4,6	1,0
Németkér	1722	67	20	13	21	5	23	4	34	794	8,4	1181	5,7	1,2
Paks	18623	434	113	77	124	65	120	50	161	9720	4,5	12763	3,4	0,7
Pálfa	1483	68	22	10	36	11	27	9	36	619	11,0	1076	6,3	1,4
Pusztahencse	931	56	28	11	24	5	18	4	43	411	13,6	727	7,7	1,7
Sárszentlőrinc	965	61	17	4	28	7	17	3	43	406	15,0	726	8,4	1,8
Tengelic	2164	78	28	12	26	7	26	6	35	904	8,6	1467	5,3	1,2
<b>Összesen:</b>	<b>47 566</b>	<b>1 432</b>	<b>441</b>	<b>265</b>	<b>504</b>	<b>200</b>	<b>451</b>	<b>155</b>	<b>637</b>	<b>22628</b>	<b>6,3</b>	<b>32811</b>	<b>4,4</b>	<b>0,9</b>

<sup>1</sup> Regisztráltak száma / a gazdaságilag aktív népesség becsült száma.

<sup>2</sup> Nyilvántartott álláskereső a munkavállalói korú (15-64 éves) népesség %-ában.

<sup>3</sup> A relatív mutatónak az országos relatív mutatóhoz viszonyított aránya.

# Településszintű munkaerő-piaci adatok

2021. február 20.

Járási Foglalkoztatási Oszt: Tamási

Település megnevezése	Lakónépesség 2019.	Nyilvántartott állskereső fő	Foly.nyilv. >365 nap fő	Álláskeresői ellátásban részesülő	Szociális ellátásban részesülő	25 év alatti fő	50 éves és idősebb fő	Pályakezdő fő	Legfeljebb 8 általános fő	Gazdaságilag aktív népesség (becsült) 2019-re	Mutató '2019 <sup>1</sup>	Munkavállalói korú népesség 2018. (fő)	Relatív mutató <sup>2</sup> (%)	Arány-szám <sup>3</sup>
Belecska	353	10	0	1	1	1	3	0	4	147	6,8	253	4,0	0,9
Diószberény	305	10	3	3	2	1	4	0	5	107	9,4	225	4,4	1,0
Dúzs	231	11	2	3	1	4	3	3	6	91	12,1	171	6,4	1,4
Értény	763	71	7	10	24	10	22	6	55	270	26,3	481	14,8	3,2
Felsőnyék	974	31	12	15	6	2	15	1	12	402	7,7	691	4,5	1,0
Fürged	692	50	9	13	17	6	13	4	32	249	20,1	471	10,6	2,3
Gyönk	1853	40	14	11	6	11	12	6	19	686	5,8	1105	3,6	0,8
Högyész	2761	108	28	34	17	19	42	15	39	1057	10,2	1758	6,1	1,3
Iregszemcse	2544	83	23	18	24	10	31	8	33	1022	8,1	1779	4,7	1,0
Kalaznó	125	6	2	3	2	0	5	0	3	49	12,2	90	6,7	1,4
Keszőhidegkút	174	6	1	2	1	0	4	0	2	76	7,9	133	4,5	1,0
Kisszékely	257	16	4	3	6	5	4	2	8	94	17,1	192	8,3	1,8
Koppányszántó	272	24	6	5	3	2	8	1	13	107	22,5	215	11,2	2,4
Magyarkeszi	1097	68	22	13	18	9	22	3	34	507	13,4	788	8,6	1,9
Miszla	248	21	3	6	4	1	13	0	12	79	26,7	185	11,4	2,5
Mucsi	407	42	11	7	16	7	13	4	32	173	24,3	317	13,2	2,9
Nagykónyi	1042	59	17	11	15	12	18	6	38	421	14,0	735	8,0	1,7
Nagyszékely	387	15	9	8	2	0	8	0	10	128	11,7	280	5,4	1,2
Nagyszokoly	885	53	16	15	16	6	15	4	32	305	17,4	588	9,0	2,0
Ozora	1574	130	19	23	26	26	38	16	91	560	23,2	1098	11,8	2,6
Pári	610	31	3	5	10	3	6	3	19	237	13,1	454	6,8	1,5
Pincehely	2124	81	17	22	14	13	33	7	37	849	9,5	1434	5,6	1,2
Regöly	1078	15	2	9	2	0	7	0	5	493	3,0	766	2,0	0,4
Simontornya	3839	114	23	28	23	8	48	6	44	1670	6,8	2602	4,4	1,0
Szakadát	199	5	1	3	1	0	2	0	1	66	7,6	125	4,0	0,9
Szakály	1305	39	4	11	5	3	13	2	9	526	7,4	860	4,5	1,0
Szárazd	254	10	0	4	2	1	4	1	7	82	12,2	164	6,1	1,3
Tamási	7906	248	58	68	35	40	76	26	79	3504	7,1	5367	4,6	1,0
Tolnanémedi	1026	42	11	11	8	4	14	2	22	376	11,2	669	6,3	1,4
Udvari	319	17	7	7	4	3	9	3	10	108	15,8	217	7,8	1,7
Újireg	273	8	3	0	2	2	1	2	4	103	7,8	173	4,6	1,0
Varsád	337	14	4	4	3	0	7	0	4	127	11,0	255	5,5	1,2
<b>Összesen:</b>	<b>36 214</b>	<b>1 478</b>	<b>341</b>	<b>376</b>	<b>316</b>	<b>209</b>	<b>513</b>	<b>131</b>	<b>721</b>	<b>14670</b>	<b>10,1</b>	<b>24641</b>	<b>6,0</b>	<b>1,3</b>

<sup>1</sup> Regisztráltak száma / a gazdaságilag aktív népesség becslés száma.

<sup>2</sup> Nyilvántartott álláskereső a munkavállalói korú (15-64 éves) népesség %-ában.

<sup>3</sup> A relatív mutató az országos relatív mutatóhoz viszonyított aránya.



## Településszintű munkaerő-piaci adatok

2021. február 20.

**Járási Foglalkoztatási Oszt: Szekszárd**

Település megnevezése	Lakónépesség 2019.	Nyilvántartott álláskereső fő	Foly.nyilv. >365 nap fő	Álláskeresői ellátásban részesülő	Szociális ellátásban részesülő	25 év alatti fő	50 éves és idősebb fő	Pályakezdő fő	Legfeljebb 8 általános fő	Gazdaságilag aktív népesség (becsült) 2019-re	Mutató '2019 <sup>1</sup>	Munkavállalói korú népesség 2018. (fő)	Relatív mutató <sup>2</sup> (%)	Arány-szám <sup>3</sup>
Alsónána	667	30	10	8	8	3	11	3	8	294	10,2	478	6,3	1,4
Alsónyék	706	33	13	12	9	3	15	2	21	293	11,3	515	6,4	1,4
Báta	1500	75	35	8	29	11	30	6	48	655	11,4	1041	7,2	1,6
Bátaszék	6072	184	43	47	56	24	55	11	75	2775	6,6	4271	4,3	0,9
Decs	3728	209	58	32	66	35	55	22	110	1627	12,8	2625	8,0	1,7
Harc	827	32	12	6	6	3	14	2	10	410	7,8	613	5,2	1,1
Kistormás	292	23	8	8	3	4	6	3	11	141	16,3	235	9,8	2,1
Kölesd	1500	67	23	12	18	7	23	3	36	553	12,1	998	6,7	1,5
Medina	777	42	14	7	16	3	11	1	20	523	8,0	543	7,7	1,7
Ócsény	2271	70	18	16	20	7	25	5	29	1068	6,6	1697	4,1	0,9
Pörböly	527	22	4	6	4	2	6	1	12	222	9,9	374	5,9	1,3
Sárpilis	683	52	22	11	22	9	17	3	28	275	18,9	443	11,7	2,5
Sióagárd	1172	22	7	4	2	1	11	1	5	543	4,0	817	2,7	0,6
Szálka	550	9	2	3	0	0	3	0	2	275	3,3	432	2,1	0,5
Szedres	2081	90	25	20	15	9	26	3	41	1059	8,5	1524	5,9	1,3
Szekszárd	31795	907	235	153	227	133	251	89	312	15856	5,7	21362	4,2	0,9
Várdomb	1073	34	9	7	4	7	6	6	8	551	6,2	840	4,0	0,9
<b>Összesen:</b>	<b>56 221</b>	<b>1 901</b>	<b>538</b>	<b>360</b>	<b>505</b>	<b>261</b>	<b>565</b>	<b>161</b>	<b>776</b>	<b>27119</b>	<b>7,0</b>	<b>38808</b>	<b>4,9</b>	<b>1,1</b>

<sup>1</sup> Regisztráltak száma / a gazdaságilag aktív népesség becslés száma.

<sup>2</sup> Nyilvántartott álláskereső a munkavállalói korú (15-64 éves) népesség %-ában.

<sup>3</sup> A relatív mutató az országos relatív mutatóhoz viszonyított aránya.

## Településszintű munkaerő-piaci adatok

2021. február 20.

**Munkaerő-piaci Pont: Tolna**

Település megnevezése	Lakónépesség 2019.	Nyilvántartott álláskereső fő	Foly.nyilv. >365 nap fő	Álláskeresői ellátásban részesülő	Szociális ellátásban részesülő	25 év alatti fő	50 éves és idősebb fő	Pályakezdő fő	Legfeljebb 8 általános fő	Gazdaságilag aktív népesség (becsült) 2019-re	Mutató '2019' <sup>1</sup>	Munkavállalói korú népesség 2018. (fő)	Relatív mutató <sup>2</sup> (%)	Arány-szám <sup>3</sup>
Bogyiszló	2068	76	21	9	30	11	20	6	36	856	8,9	1455	5,2	1,1
Fadd	3986	155	50	30	61	25	47	15	82	1591	9,7	2756	5,6	1,2
Fácánkert	620	27	1	4	4	7	5	4	12	291	9,3	466	5,8	1,3
Tolna	11053	351	106	62	103	45	99	35	160	4687	7,5	7474	4,7	1,0
<b>Összesen:</b>	<b>17727</b>	<b>609</b>	<b>178</b>	<b>105</b>	<b>198</b>	<b>88</b>	<b>171</b>	<b>60</b>	<b>290</b>	<b>7425</b>	<b>8,2</b>	<b>12151</b>	<b>5,0</b>	<b>1,1</b>

<sup>1</sup> Regisztráltak száma / a gazdaságilag aktív népesség becsült száma.

<sup>2</sup> Nyilvántartott álláskereső a munkavállalói korú (15-64 éves) népesség %-ában.

<sup>3</sup> A relatív mutató az országos relatív mutatóhoz viszonyított aránya.

### Megye - Ország összesen

Település megnevezése	Lakónépesség 2019.	Nyilvántartott álláskereső fő	Foly.nyilv. >365 nap fő	Álláskeresői ellátásban részesülő	Szociális ellátásban részesülő	25 év alatti fő	50 éves és idősebb fő	Pályakezdő fő	Legfeljebb 8 általános fő	Gazdaságilag aktív népesség (becsült) 2019-re	Mutató '2019' <sup>1</sup>	Munkavállalói korú népesség 2018. (fő)	Relatív mutató <sup>2</sup> (%)	Arány-szám <sup>3</sup>
Tolna megye:	217 463	7 525	2 053	1 513	2 105	1 072	2 301	707	3 207	97 913	7,7	149 478	5,0	1,1
<b>Ország össz. :</b>	<b>9 772 756</b>	<b>302233</b>	<b>86262</b>	<b>77758</b>	<b>77453</b>	<b>38651</b>	<b>108486</b>	<b>22671</b>	<b>120885</b>	<b>4 671 856</b>	<b>6,5</b>	<b>6 561 852</b>	<b>4,6</b>	<b>1,0</b>

<sup>1</sup> Regisztráltak száma / a gazdaságilag aktív népesség becsült száma.

<sup>2</sup> Nyilvántartott álláskereső a munkavállalói korú (15-64 éves) népesség %-ában.

<sup>3</sup> A relatív mutató az országos relatív mutatóhoz viszonyított aránya.



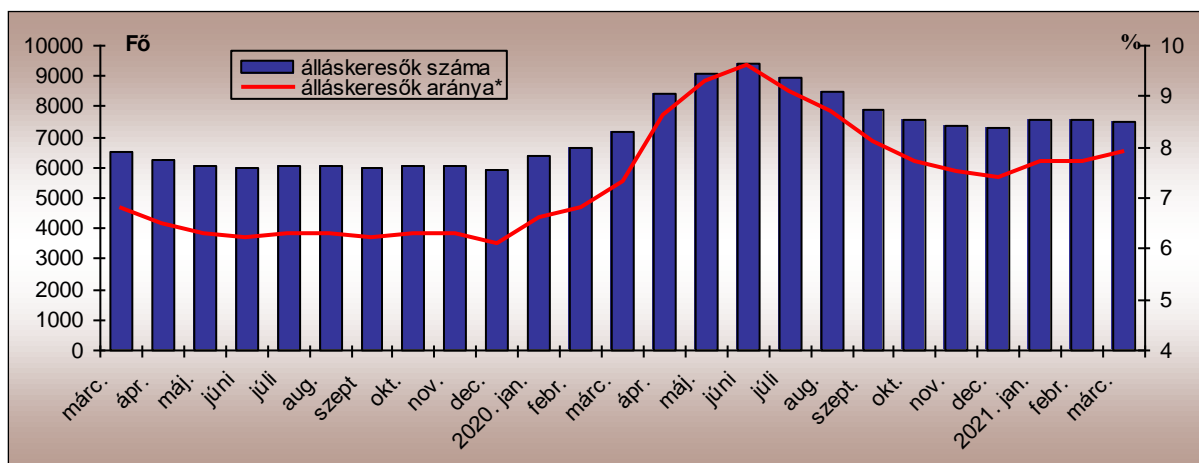
## TOLNA MEGYEI KORMÁNYHIVATAL

### A MUNKAERŐ-PIACI HELYZET ALAKULÁSA TOLNA MEGYÉBEN – 2021. MÁRCIUS

#### Nyilvántartott álláskeresők száma és aránya

2021. március 20-án a Tolna Megyei Kormányhivatal Foglalkoztatási, Munkaügyi és Munkavédelmi Főosztályának nyilvántartásában **7.524 álláskereső** szerepelt, amely az előző hónaphoz képest 22 fős (0,3%-os) csökkenést jelentett.

#### A nyilvántartott álláskeresők számának alakulása Tolna megyében 2019. március–2021. március



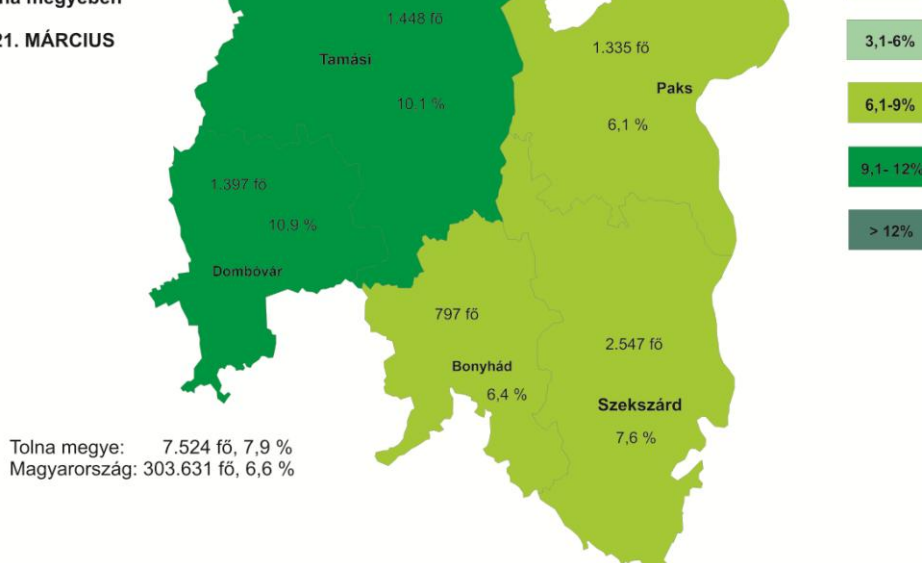
Március hónap folyamán a februárhoz képest 105 fővel kevesebben, 874-en váltak álláskeresővé Tolna megyében. A nyilvántartásból kikerülők száma 117 fővel csökkent az előző hónaphoz képest, így 890 kilépő jellemezte a márciust.

A tárgyhavi zárónapon Tolna megyében a legnagyobb **munkaerő-kínálat** 2.547 fő a Szekszárdi térséget jellemezte. Tamási körzetében 1.448 fő, Dombóvár térségében 1.397 fő regisztráltat tartottunk nyilván, míg Paks nyilvántartásában 1.335-en szerepeltek. A legkevesebb álláskereső (797 fő) továbbra is a Bonyhádi Járás Foglalkoztatási Osztályának regiszterében volt.

A vizsgált hónapban a nyilvántartott álláskeresők Tolna megye gazdaságilag aktív népességének 7,9%-át tették ki, ami a február havi arányszámnál 0,2%-ponttal magasabb, az előző év azonos időszaki arányszámánál is 0,6% ponttal több. A Tolna megyei tárgyhavi mutató a 6,6%-os országos átlagnál 1,3%-ponttal volt kedvezőtlenebb.

A nyilvántartott álláskeresők száma és gazdaságilag aktív népességhez viszonyított aránya Tolna megyében

2021. MÁRCIUS

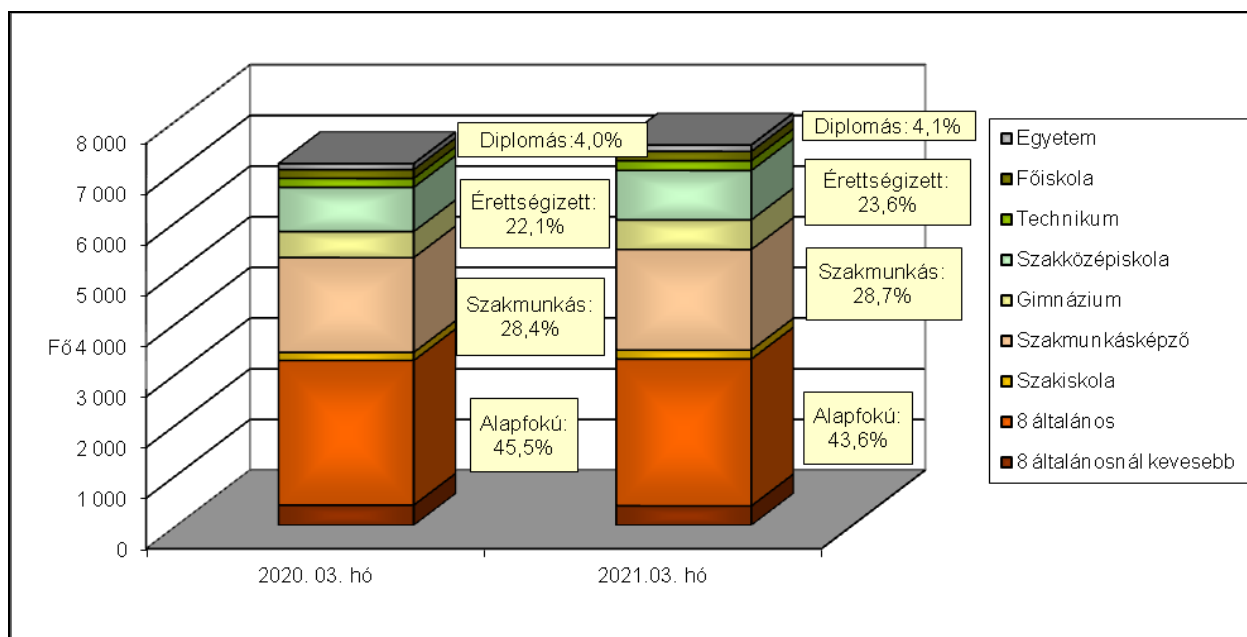


A nyilvántartott álláskeresők gazdaságilag aktív népességhez viszonyított aránya 2021. március hónapban is Dombóvár (10,9%) és Tamási (10,1%) körzetében volt a legmagasabb. Szekszárd vonzaskörzetében 7,6%-os, Bonyhádon 6,4%-os, Paks vonzaskörzetében pedig 6,1%-os volt a ráta értéke. Március hónapban Bonyhád, Paks és Szekszárd mutatója is kedvezőbb volt a megyei átlagnál.

### **A nyilvántartott álláskeresők összetétele**

Az előző év azonos időszakához képest kisebb arányváltozások tapasztalhatók az álláskeresők iskolai végzettség szerinti összetételét tekintve. A legfeljebb általános iskolát végzettek 1,9%-ponttal csökkent, a szakmunkásoké 0,3%-ponttal nőtt, az érettségi bizonyítvánnyal rendelkezők aránya 1,5%-ponttal, a diplomások aránya pedig 0,1%-ponttal nőtt.

### **Az álláskeresők iskolai végzettség szerinti összetétele Tolna megyében**



A legnagyobb hányadot változatlanul a legfeljebb 8 általános iskolai osztályt végzettek jelentik, arányuk: 43,6%. Az iskolai végzettség az a tényező, ami az álláskereső elhelyezkedési esélyeit leginkább befolyásolja. Szakmunkás végzettséggel 28,7%-uk, érettségivel az álláskeresők 23,6%-a, diplomával 4,1%-uk rendelkezett.

### ***Néhány, a Tolna megyei álláskereső összetételét jellemző adat***

Jellemző	2021. március		2021. február		2020. március	
	Létszám	Arány	Létszám	Arány	Létszám	Arány
Összes álláskereső	7 524	100,0%	7 546	100,0%	7 150	100,0%
Férfi	3 615	48,0%	3 637	48,2%	3 436	48,1%
Nő	3 909	52,0%	3 909	51,8%	3 714	51,9%
Legfeljebb 25 éves	1 194	15,9%	1 245	16,5%	1 175	16,4%
26 -35 éves	1 557	20,7%	1 596	21,2%	1 508	21,1%
36 - 50 éves	2 571	34,2%	2 558	33,9%	2 399	33,6%
50 év feletti	2 202	29,3%	2 147	28,5%	2 068	28,9%
Pályakezdő	683	9,1%	711	9,4%	653	9,1%
Álláskeresői támogatásban részesülő	1 564	20,8%	1 519	20,1%	1 888	26,4%
Szociális ellátásban részesülő	2 124	28,2%	2 102	27,9%	1 688	23,6%
Ellátásban nem részesülő	3 836	51,0%	3 925	52,0%	3 574	50,0%
Több, mint 12 hónapja folyamatosan nyilvántartott	2 187	29,1%	2 051	27,2%	1 560	21,8%

### **Pályakezdők**

Március hónap folyamán az előző havihoz képest 49 fővel csökkent a **pályakezdő álláskereső beáramlása** a foglalkoztatási osztályokra. A tárgy hónapban 69 pályakezdő került be a regisztrációba, ami 55 fővel alacsonyabb az előző év azonos időszakos létszámánál. A belépők között ezúttal a legfeljebb 8 általános iskolai végzettségűek szerepeltek a legnagyobb 49,3%-os arányban, majd az érettségizettek 20,4%, a szakképzettséggel rendelkezők 15,9%, a diplomások pedig 4,4%-os arányban. A kilépők száma az előző hónaphoz képest 20 fővel csökkent, így a tárgy hónapban 96 pályakezdő került ki a regisztrációból.

A márciusi zárónapon **683 pályakezdő** szerepelt a regiszterünkben, mely az előző havi létszámhoz képest 28 fővel kevesebb, az előző évi azonos időszakos létszámnál (653 fő) 30 fővel volt több. Arányuk az összes nyilvántartott álláskeresőn belül 9,1% volt, ami az előző havinál 0,3%-pontos kevesebb, az egy évvel korábbi arányszámmal pedig megegyezik.

### **Álláskeresői ellátások**

A 2021. március 20-i állapot szerint a Tolna megyében nyilvántartott álláskeresők közül 1.564 fő volt jogosult **álláskeresői ellátásra** (álláskeresői járadék, illetve álláskeresői segély), ami 45 fővel több az előző havi létszámnál, és 324 fővel alacsonyabb a 2020. év azonos időszakos adatnál.

Márciusban az **álláskeresői járadékban részesülők** száma 990 volt, mely az előző havihoz képest 50 fős növekedést jelent, arányuk az összes álláskeresőhöz viszonyítottan 13,2%-ot tett ki. **Álláskeresői segélyre jogosultak** a tárgy hónapban 574-en voltak, 5 fővel kevesebben, mint az előző hónapban, arányuk 7,6%-os volt.

Foglalkoztatást helyettesítő támogatásra 2.114 fő volt jogosult márciusban. A szociális típusú ellátásban részesülő nyilvántartott álláskeresők száma a februári létszámhoz viszonyítva 22 fővel nőtt, arányuk 28,2%-ot tett ki a tárgyidőszakban.

### **Tartós és hátrányos helyzetű álláskereső**

A tartós, több mint egy éve, megszakítás nélkül a nyilvántartásban szereplő álláskeresők száma az előző hónaphoz viszonyítva 136 fővel növekedett, mely az előző év azonos időszakához viszonyítva is 627 fős növekedést jelent. Az 2.187 tartósan állás nélküli az összes álláskeresőhöz viszonyítva 29,1%-os arányban szerepelt 2021. márciusban, ami az egy évvel korábbi arányszámnál (21,8%), 7,3%-ponttal magasabb. A vizsgált csoportba tartozó álláskeresők körében 52,8%-ot tett ki a legfeljebb 8 általános iskolát végzettek aránya, az 50 év feletti aránya 45,8% volt. A „tartós munkanélküliek” 46,9%-a foglalkoztatást helyettesítő támogatásban részesült a járási hivataltól.

### ***A munkaerőpiacon leginkább hátránnyal küzdő célcsoportok aránya az álláskeresők körében Tolna megye foglalkoztatási körzeteiben***

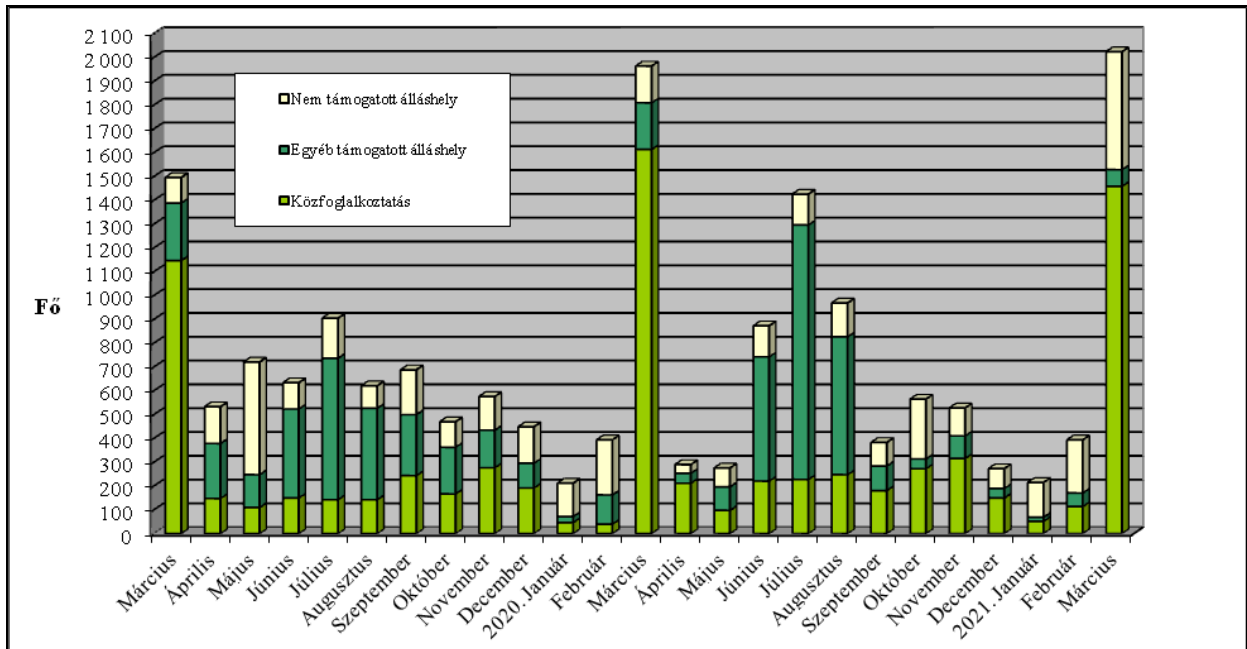
Járás Foglalkoztatási Osztály	Legfeljebb általános iskolát végzettek	50 év feletti	Több mint 12 hónapja folyamatosan regisztráltak	Szociális ellátásban részesülők (EGYT, FHT)	Pályakezdők
<b>aránya a nyilvántartott álláskeresők körében, 2021.március</b>					
Bonyhádi	32,1%	25,5%	25,6%	22,2%	10,3%
Dombóvári	43,5%	29,3%	28,3%	29,8%	8,3%
Paksi	47,0%	31,0%	34,6%	37,5%	10,3%
Tamási	49,4%	32,0%	25,8%	21,1%	9,4%
Szekszárdi	42,1%	27,9%	29,5%	28,4%	8,3%
<b>Tolna megye</b>	<b>43,6%</b>	<b>29,3%</b>	<b>29,1%</b>	<b>28,2%</b>	<b>9,1%</b>
Magyarország	40,9%	34,2%	30,1%	25,5%	7,4%

### **Munkaerőigények alakulása**

Február és március között a munkáltatók Tolna megyében 2.024 főre vonatkozó új munkaerőigényt jelentettek be a Foglalkoztatási Osztályokon, ami az előző havi bejelentéshez képest 1630-cal, és az egy évvel korábbi bejelentéshez viszonyítva is 60-nal több.

A tárgyhavi újonnan jelzett üres állások közül 713 Tamási, 564 Paks, 381 Szekszárd, 248 Dombóvár, 118 pedig Bonyhád térségében jelent meg.

**Az új álláshelyek számának alakulása Tolna megyében, 2019. március - 2021. március**



Az újonnan bejelentett támogatott álláslehetőségek száma 1.529 volt, mely 1.358-cal több az előző havi bejelentéshez képest. A támogatott állások 95,4%-a (1.459 álláshely) érkezett valamely közfoglalkoztatási programhoz, a tárgyévi új programok döntő többsége március hónapban indult el.

Márciusban a bejelentett állások közül 495 álláshelyhez a foglalkoztatók nem igényeltek állami támogatást, ez az előző havinál 272 álláshellyel több, és az egy évvel korábbinál is 341 álláshellyel több. A nem támogatott munkaerőigények többsége az építőipar (429 álláshely), a feldolgozóipar (37 álláshely, a kereskedelem, gépjárműjavítás (14 álláshely) területéről érkezett, míg a többi nemzetgazdasági ágból 10 fő alatti igény-bejelentések érkeztek (összesen 15 álláshely).

Szekszárd, 2021.április 12.

Készítette: Varga Anikó

# Településszintű munkaerő-piaci adatok

2021. március 20.

Járási Foglalkoztatási Oszt: **Bonyhád**

Település megnevezése	Lakónépesség 2020.	Nyilvántartott álláskereső fő	Foly.nyilv. >365 nap fő	Álláskeresési ellátásban részesülő	Szociális ellátásban részesülő	25 év alatti fő	50 éves és idősebb fő	Pályakezdő fő	Legfeljebb 8 általános fő	Gazdaságilag aktív népesség (becsült) 2021-re	Mutató '2021 <sup>1</sup>	Munkavállalói korú népesség 2020. (fő)	Relatív mutató <sup>2</sup> (%)	Arányszám <sup>3</sup>
Aparhant	961	30	8	5	9	7	6	3	12	410	7,3	641	4,7	1,0
Bátaapáti	372	22	5	5	4	3	9	2	14	159	13,8	276	8,0	1,7
Bonyhád	12706	276	66	57	45	48	76	29	61	5523	5,0	8012	3,4	0,7
Bonyhádvarasd	417	9	2	2	1	1	1	1	2	165	5,5	283	3,2	0,7
Cikó	810	34	3	5	4	9	8	6	7	332	10,3	543	6,3	1,3
Felsőnána	576	23	8	6	6	4	8	2	10	267	8,6	399	5,8	1,2
Grábóc	155	10	2	3	1	0	4	0	7	55	18,1	110	9,1	1,9
Györe	664	9	2	1	3	1	0	0	4	246	3,7	452	2,0	0,4
Izmény	419	13	3	0	3	2	2	2	6	182	7,2	291	4,5	0,9
Kakasd	1610	42	6	13	4	9	10	5	7	676	6,2	1072	3,9	0,8
Kéty	707	17	4	6	3	0	4	0	1	303	5,6	474	3,6	0,8
Kisdorog	685	24	11	4	7	7	6	3	7	314	7,6	469	5,1	1,1
Kismányok	299	8	1	2	2	2	2	1	4	126	6,3	208	3,8	0,8
Kisvejeke	355	18	7	3	6	5	3	6	12	158	11,4	228	7,9	1,7
Lengyel	470	23	7	4	13	0	6	0	15	216	10,6	302	7,6	1,6
Mórágypályafő	684	23	12	7	8	1	12	1	11	241	9,5	461	5,0	1,1
Mócsény	364	8	2	3	1	1	2	1	1	134	6,0	243	3,3	0,7
Mucsfa	286	13	2	3	5	2	4	2	9	148	8,8	209	6,2	1,3
Murga	51	6	2	0	3	0	3	0	2	22	27,6	38	15,8	3,3
Nagymányok	2150	49	10	8	9	8	16	6	14	850	5,8	1378	3,6	0,8
Nagyvejeke	140	2	0	0	0	1	1	1	0	66	3,0	93	2,2	0,5
Tevel	1279	37	13	6	8	6	9	4	17	613	6,0	850	4,4	0,9
Váralja	794	38	12	5	16	8	8	5	19	277	13,7	548	6,9	1,5
Závod	257	8	3	1	2	0	4	0	3	105	7,6	166	4,8	1,0
Zomba	1932	55	13	11	15	5	22	4	13	962	5,7	1304	4,2	0,9
<b>Összesen</b>	<b>29 143</b>	<b>797</b>	<b>204</b>	<b>160</b>	<b>178</b>	<b>130</b>	<b>226</b>	<b>84</b>	<b>258</b>	<b>12549</b>	<b>6,4</b>	<b>19 050</b>	<b>4,2</b>	<b>0,9</b>

<sup>1</sup> Regisztráltak száma / a gazdaságilag aktív népesség becsült száma.

<sup>2</sup> Nyilvántartott álláskeresők a munkavállalói korú (15-64 éves) népesség %-ában.

<sup>3</sup> A relatív mutató az országos relatív mutatóhoz viszonyított aránya.



## Településszintű munkaerő-piaci adatok 2021. március 20.

Járási Foglalkoztatási Oszt: **Dombóvár**

Település megnevezése	Lakónépesség 2020.	Nyilvántartott álláskereső fő	Foly.nyilv. >365 nap fő	Álláskeresői ellátásban részesülő	Szociális ellátásban részesülő	25 év alatti fő	50 éves és idősebb fő	Pályakezdő fő	Legfeljebb 8 általános fő	Gazdaságilag aktív népesség (becsült) 2021-re	Mutató '2021 <sup>1</sup>	Munkavállalói korú népesség 2020. (fő)	Relatív mutató <sup>2</sup> (%)	Arányszám <sup>3</sup>
Attala	727	38	15	9	12	8	14	7	16	306	12,4	490	7,8	1,6
Csibrák	255	14	3	1	6	3	0	3	6	114	12,3	165	8,5	1,8
Csikóstótság	795	38	10	8	9	4	10	3	14	326	11,7	538	7,1	1,5
Dalmand	1145	72	19	13	25	7	24	4	31	544	13,2	716	10,1	2,1
Dombóvár	17924	669	188	137	186	71	200	51	212	7976	8,4	11289	5,9	1,3
Döbrököz	1919	139	50	21	59	25	37	18	75	712	19,5	1249	11,1	2,3
Gyulaj	947	60	10	12	25	8	17	4	46	283	21,2	602	10,0	2,1
Jágónak	201	19	4	7	3	1	11	1	13	83	22,8	143	13,3	2,8
Kapospula	848	28	6	12	3	4	9	3	8	356	7,9	549	5,1	1,1
Kaposszekcső	1496	62	13	23	12	14	17	5	20	651	9,5	930	6,7	1,4
Kocsola	1215	128	41	19	44	21	45	10	76	456	28,1	833	15,4	3,2
Kurd	1022	39	13	9	13	6	15	3	28	466	8,4	688	5,7	1,2
Lápfő	144	11	2	3	4	2	4	0	9	58	18,8	99	11,1	2,3
Nak	530	33	10	7	14	2	9	2	22	185	17,8	348	9,5	2,0
Szakcs	794	32	6	9	4	5	15	2	20	262	12,2	504	6,3	1,3
Várong	111	12	4	6	0	0	6	0	10	55	22,0	72	16,7	3,5
<b>Összesen</b>	<b>30 073</b>	<b>1 394</b>	<b>394</b>	<b>296</b>	<b>419</b>	<b>181</b>	<b>433</b>	<b>116</b>	<b>606</b>	<b>12834</b>	<b>10,9</b>	<b>19215</b>	<b>7,3</b>	<b>1,5</b>

<sup>1</sup> Regisztráltak száma / a gazdaságilag aktív népesség becsült száma.

<sup>2</sup> Nyilvántartott álláskereső a munkavállalói korú (15-64 éves) népesség %-ában.

<sup>3</sup> A relatív mutató az országos relatív mutatóhoz viszonyított aránya.

## Településszintű munkaerő-piaci adatok 2021. március 20.

Járási Foglalkoztatási Oszt: **Paks**

Település megnevezése	Lakónépesség 2020.	Nyilvántartott álláskereső fő	Foly.nyilv. >365 nap fő	Álláskeresői ellátásban részesülő	Szociális ellátásban részesülő	25 év alatti fő	50 éves és idősebb fő	Pályakezdő fő	Legfeljebb 8 általános fő	Gazdaságilag aktív népesség (becsült) 2021-re	Mutató '2021 <sup>1</sup>	Munkavállalói korú népesség 2020. (fő)	Relatív mutató <sup>2</sup> (%)	Arány-szám <sup>3</sup>
Bikács	400	17	8	3	8	2	7	2	11	189	9,0	282	6,0	1,3
Bölcske	2637	87	36	17	39	17	20	12	39	1124	7,7	1705	5,1	1,1
Dunaföldvár	8403	234	91	42	93	27	94	23	96	3757	6,2	5438	4,3	0,9
Dunaszentgyörgy	2453	71	21	7	30	15	17	10	30	1124	6,3	1608	4,4	0,9
Gerjen	1176	43	11	12	15	2	17	1	18	546	7,9	784	5,5	1,2
Györköny	941	24	7	4	7	3	8	2	10	384	6,3	604	4,0	0,8
Kajdacs	1148	43	15	10	17	8	14	7	22	507	8,5	748	5,7	1,2
Madocsa	1862	35	10	10	9	3	15	2	15	765	4,6	1262	2,8	0,6
Nagydorog	2485	83	34	17	30	15	30	8	43	1122	7,4	1644	5,0	1,1
Németkér	1700	69	20	15	20	7	23	4	35	773	8,9	1143	6,0	1,3
Paks	18489	388	114	66	121	62	108	45	152	9464	4,1	12178	3,2	0,7
Pálfa	1462	65	24	10	34	11	26	9	38	602	10,8	1043	6,2	1,3
Pusztahencse	931	56	30	9	24	6	18	5	43	400	14,0	643	8,7	1,8
Sárszentlőrinc	947	63	18	6	29	8	17	4	43	395	16,0	657	9,6	2,0
Tengelic	2130	70	28	11	25	8	25	6	35	880	8,0	1408	5,0	1,0
<b>Összesen:</b>	<b>47 164</b>	<b>1 348</b>	<b>467</b>	<b>239</b>	<b>501</b>	<b>194</b>	<b>439</b>	<b>140</b>	<b>630</b>	<b>22030</b>	<b>6,1</b>	<b>31147</b>	<b>4,3</b>	<b>0,9</b>

<sup>1</sup> Regisztráltak száma / a gazdaságilag aktív népesség becsült száma.

<sup>2</sup> Nyilvántartott álláskereső a munkavállalói korú (15-64 éves) népesség %-ában.

<sup>3</sup> A relatív mutatónak az országos relatív mutatóhoz viszonyított aránya.

## Településszintű munkaerő-piaci adatok 2021. március 20.

Járási Foglalkoztatási Oszt: Tamási

Település megnevezése	Lakónépesség 2020.	Nyilvántartott álláskereső fő	Foly.nyilv. >365 nap fő	Álláskeresői ellátásban részesülő	Szociális ellátásban részesülő	25 év alatti fő	50 éves és idősebb fő	Pályakezdő fő	Legfeljebb 8 általános fő	Gazdaságilag aktív népesség (becsült) 2021-re	Mutató '2021 <sup>1</sup>	Munkavállalói korú népesség 2020. (fő)	Relatív mutató <sup>2</sup> (%)	Arány-szám <sup>3</sup>
Belecska	353	6	0	2	1	0	2	0	0	143	4,2	265	2,3	0,5
Diószberény	286	10	3	2	3	2	4	1	5	104	9,6	175	5,7	1,2
Dúzs	224	11	2	3	1	3	3	2	7	88	12,4	172	6,4	1,3
Értény	737	56	7	12	18	10	18	6	41	262	21,3	491	11,4	2,4
Felsőnyék	982	32	15	11	6	2	16	1	15	391	8,2	630	5,1	1,1
Fürged	694	51	14	13	17	5	17	3	34	242	21,1	472	10,8	2,3
Gyönk	1833	43	14	10	7	11	11	6	21	668	6,4	1078	4,0	0,8
Högyész	2758	116	31	36	18	22	43	17	42	1029	11,3	1676	6,9	1,5
Iregszemcse	2505	94	23	19	25	12	34	7	44	995	9,4	1657	5,7	1,2
Kalaznó	117	6	1	3	2	0	6	0	2	48	12,5	68	8,8	1,9
Keszőhidegkút	171	5	1	2	0	0	3	0	1	74	6,8	104	4,8	1,0
Kisszékely	275	15	6	3	6	4	4	2	8	91	16,5	184	8,2	1,7
Koppányszántó	270	24	7	6	3	2	8	1	13	104	23,1	186	12,9	2,7
Magyarkeszi	1080	65	23	12	18	9	22	3	32	494	13,2	732	8,9	1,9
Miszla	239	12	4	5	2	1	6	0	6	76	15,7	164	7,3	1,5
Mucsi	392	39	11	5	16	6	13	4	31	169	23,1	270	14,4	3,0
Nagykónyi	996	65	20	15	15	12	23	6	47	410	15,9	697	9,3	2,0
Nagyszékely	385	14	7	7	1	0	7	0	10	124	11,3	241	5,8	1,2
Nagyszokoly	868	56	18	12	15	6	15	5	35	297	18,9	574	9,8	2,1
Ozora	1611	120	22	21	27	24	31	17	81	545	22,0	1066	11,3	2,4
Pári	601	34	4	8	9	3	7	3	19	231	14,7	395	8,6	1,8
Pincehely	2111	73	15	18	14	11	27	7	34	827	8,8	1363	5,4	1,1
Regöly	1063	18	2	10	2	0	9	0	7	480	3,8	736	2,4	0,5
Simontornya	3783	110	27	27	21	8	48	6	45	1626	6,8	2416	4,6	1,0
Szakadát	200	5	2	2	1	0	2	0	2	64	7,8	113	4,4	0,9
Szakály	1263	41	9	10	7	3	12	2	10	512	8,0	826	5,0	1,0
Szárazd	257	9	1	2	2	3	1	3	5	80	11,2	153	5,9	1,2
Tamási	7852	240	59	57	38	37	74	26	79	3412	7,0	5028	4,8	1,0
Tolnanémedi	1002	46	10	12	5	5	14	3	26	367	12,6	644	7,1	1,5
Udvari	302	17	9	8	4	2	10	3	11	105	16,2	197	8,6	1,8
Újireg	264	9	2	1	1	2	2	2	4	100	9,0	163	5,5	1,2
Varsád	310	15	5	5	3	0	6	0	5	123	12,2	212	7,1	1,5
<b>Összesen:</b>	<b>35 784</b>	<b>1 457</b>	<b>374</b>	<b>359</b>	<b>308</b>	<b>205</b>	<b>498</b>	<b>136</b>	<b>722</b>	<b>14282</b>	<b>10,2</b>	<b>23148</b>	<b>6,3</b>	<b>1,3</b>

<sup>1</sup> Regisztráltak száma / a gazdaságilag aktív népesség becslés száma.

<sup>2</sup> Nyilvántartott álláskereső a munkavállalói korú (15-64 éves) népesség %-ában.

<sup>3</sup> A relatív mutató az országos relatív mutatóhoz viszonyított aránya.

## Településszintű munkaerő-piaci adatok 2021. március 20.

**Járási Foglalkoztatási Oszt: Szekszárd**

Település megnevezése	Lakónépesség 2020.	Nyilvántartott álláskereső fő	Foly.nyilv. >365 nap fő	Álláskeresői ellátásban részesülő	Szociális ellátásban részesülő	25 év alatti fő	50 éves és idősebb fő	Pályakezdő fő	Legfeljebb 8 általános fő	Gazdaságilag aktív népesség (becsült) 2021-re	Mutató '2021 <sup>1</sup>	Munkavállalói korú népesség 2020. (fő)	Relatív mutató <sup>2</sup> (%)	Arány-szám <sup>3</sup>
Alsónána	681	25	10	9	7	2	9	3	5	286	8,7	467	5,4	1,1
Alsónyék	684	37	13	13	9	2	18	2	21	285	13,0	447	8,3	1,7
Báta	1496	70	34	14	26	12	29	7	44	638	11,0	962	7,3	1,5
Bátaszék	6058	191	42	62	54	26	60	7	75	2702	7,1	3878	4,9	1,0
Decs	3767	217	62	37	69	34	57	21	116	1584	13,7	2359	9,2	1,9
Harc	834	33	14	9	6	2	15	2	9	399	8,3	577	5,7	1,2
Kistormás	297	21	8	5	4	2	6	1	11	137	15,3	202	10,4	2,2
Kölesd	1479	68	23	11	20	9	24	5	37	538	12,6	983	6,9	1,5
Medina	755	41	13	6	15	2	9	2	21	509	8,1	506	8,1	1,7
Ócsény	2279	77	20	18	20	7	25	5	32	1040	7,4	1556	4,9	1,0
Pörboly	521	21	5	4	3	3	6	2	11	217	9,7	340	6,2	1,3
Sárpilis	608	53	22	8	25	10	16	3	29	268	19,8	406	13,1	2,8
Sióagárd	1166	20	7	5	2	0	9	0	5	529	3,8	742	2,7	0,6
Szálka	549	12	2	5	1	0	4	0	2	268	4,5	363	3,3	0,7
Szedres	2058	95	26	24	16	9	32	3	45	1031	9,2	1417	6,7	1,4
Szekszárd	31544	917	253	153	250	127	259	82	318	15438	5,9	19558	4,7	1,0
Várdomb	1059	33	10	7	4	5	6	4	10	536	6,2	735	4,5	0,9
<b>Összesen:</b>	<b>55 835</b>	<b>1 931</b>	<b>564</b>	<b>390</b>	<b>531</b>	<b>252</b>	<b>584</b>	<b>149</b>	<b>791</b>	<b>26403</b>	<b>7,3</b>	<b>35498</b>	<b>5,4</b>	<b>1,1</b>

<sup>1</sup> Regisztráltak száma / a gazdaságilag aktív népesség becsült száma.

<sup>2</sup> Nyilvántartott álláskereső a munkavállalói korú (15-64 éves) népesség %-ában.

<sup>3</sup> A relatív mutató az országos relatív mutatóhoz viszonyított aránya.

## Településszintű munkaerő-piaci adatok 2021. március 20.

**Munkaerő-piaci Pont: Tolna**

Település megnevezése	Lakónépesség 2020.	Nyilvántartott álláskereső fő	Foly.nyilv. >365 nap fő	Álláskeresői ellátásban részesülő	Szociális ellátásban részesülő	25 év alatti fő	50 éves és idősebb fő	Pályakezdő fő	Legfeljebb 8 általános fő	Gazdaságilag aktív népesség (becsült) 2021-re	Mutató '2021 <sup>1</sup>	Munkavállalói korú népesség 2020. (fő)	Relatív mutató2 (%)	Arány-szám3
Bogyiszló	2035	63	22	6	27	10	15	5	30	834	7,6	1323	4,8	1,0
Fadd	3962	146	51	29	55	21	43	13	78	1549	9,4	2554	5,7	1,2
Fácánkert	612	26	2	6	4	6	6	3	11	284	9,2	405	6,4	1,4
Tolna	10906	359	110	79	106	44	109	34	154	4563	7,9	6787	5,3	1,1
<b>Összesen:</b>	<b>17515</b>	<b>594</b>	<b>185</b>	<b>120</b>	<b>192</b>	<b>81</b>	<b>173</b>	<b>55</b>	<b>273</b>	<b>7229</b>	<b>8,2</b>	<b>11069</b>	<b>5,4</b>	<b>1,1</b>

<sup>1</sup> Regisztráltak száma / a gazdaságilag aktív népesség becsült száma.

<sup>2</sup> Nyilvántartott álláskereső a munkavállalói korú (15-64 éves) népesség %-ában.

<sup>3</sup> A relatív mutató az országos relatív mutatóhoz viszonyított aránya.

### Megye - Ország összesen

Település megnevezése	Lakónépesség 2020.	Nyilvántartott álláskereső fő	Foly.nyilv. >365 nap fő	Álláskeresői ellátásban részesülő	Szociális ellátásban részesülő	25 év alatti fő	50 éves és idősebb fő	Pályakezdő fő	Legfeljebb 8 általános fő	Gazdaságilag aktív népesség (becsült) 2021-re	Mutató '2021 <sup>1</sup>	Munkavállalói korú népesség 2020. (fő)	Relatív mutató2 (%)	Arány-szám3
Tolna megye:	215 514	7 521	2 188	1 564	2 129	1 043	2 353	680	3 280	95 328	7,9	139 127	5,4	1,1
<b>Ország össz. :</b>	<b>9 769 526</b>	<b>303631</b>	<b>91361</b>	<b>78366</b>	<b>77382</b>	<b>38237</b>	<b>110217</b>	<b>22354</b>	<b>124136</b>	<b>4 574 676</b>	<b>6,6</b>	<b>6 405 956</b>	<b>4,7</b>	<b>1,0</b>

<sup>1</sup> Regisztráltak száma / a gazdaságilag aktív népesség becsült száma.

<sup>2</sup> Nyilvántartott álláskereső a munkavállalói korú (15-64 éves) népesség %-ában.

<sup>3</sup> A relatív mutató az országos relatív mutatóhoz viszonyított aránya.



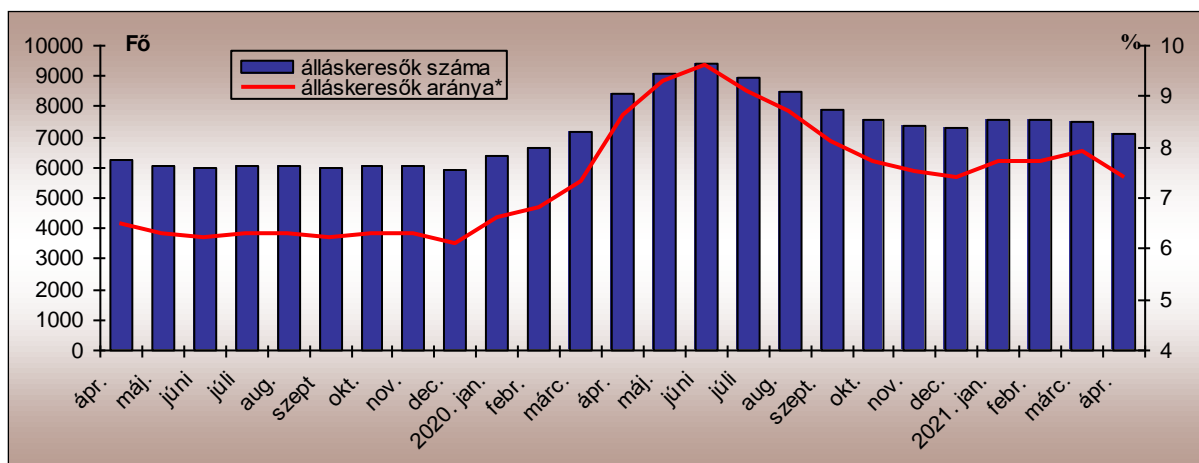
## TOLNA MEGYEI KORMÁNYHIVATAL

### A MUNKAERŐ-PIACI HELYZET ALAKULÁSA TOLNA MEGYÉBEN – 2021. ÁPRILIS

#### Nyilvántartott álláskeresők száma és aránya

2021. április 20-án a Tolna Megyei Kormányhivatal Foglalkoztatási, Munkaügyi és Munkavédelmi Főosztályának nyilvántartásában **7.088 álláskereső** szerepelt, amely az előző hónaphoz képest 436 fős (5,8%-os) csökkenést jelentett.

#### A nyilvántartott álláskeresők számának alakulása Tolna megyében 2019. április–2021. április



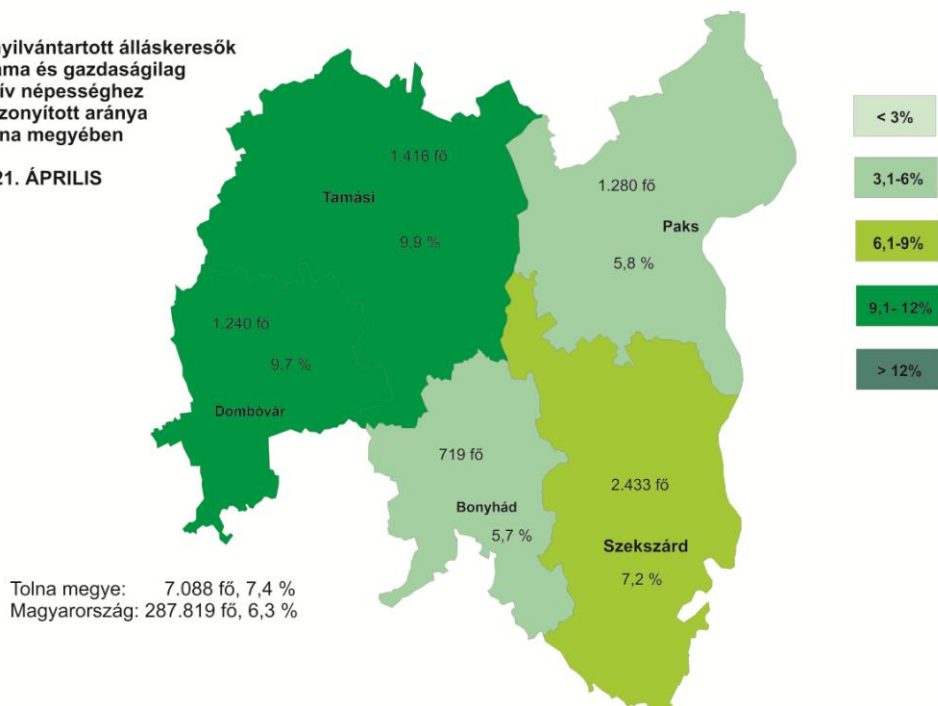
Április hónap folyamán a márciusihoz képest 360 fővel kevesebben, 514-en váltak álláskeresővé Tolna megyében. A nyilvántartásból kikerülők száma 56 fővel nőtt az előző hónaphoz képest, így 946 kilépő jellemezte az áprilist.

A tárgyhavi zárónapon Tolna megyében a legnagyobb **munkaerő-kínálat** 2.433 fő a Szekszárdi térséget jellemezte. Tamási körzetében 1.416 fő, Paks térségében 1.280 fő regisztráltat tartottunk nyilván, míg Dombóvár nyilvántartásában 1.240-en szerepeltek. A legkevesebb álláskereső (719 fő) továbbra is a Bonyhádi Járás Foglalkoztatási Osztályának regiszterében volt.

A vizsgált hónapban a nyilvántartott álláskeresők Tolna megye gazdaságilag aktív népességének 7,4%-át tették ki, ami a március havi arányszámnál 0,5%-ponttal alacsonyabb, az előző év azonos időszaki arányszámánál is 1,2% ponttal kevesebb. A Tolna megyei tárgyhavi mutató a 6,3%-os országos átlagnál 1,1%-ponttal volt kedvezőtlenebb.

**A nyilvántartott álláskeresők száma és gazdaságilag aktív népességhez viszonyított aránya Tolna megyében**

2021. ÁPRILIS

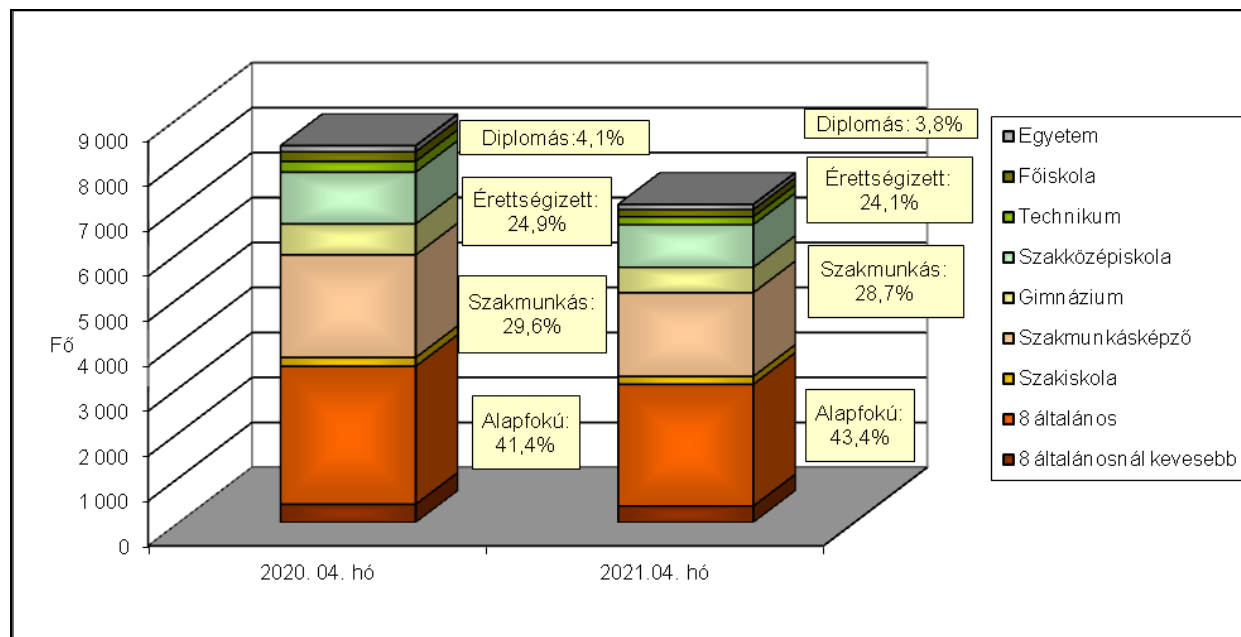


A nyilvántartott álláskeresők gazdaságilag aktív népességhez viszonyított aránya 2021. április hónapban is Tamási (9,9%) és Dombóvár (9,7%) körzetében volt a legmagasabb. Szekszárd vonzáskörzetében 7,2%-os, Pakson 5,8%-os, Bonyhád vonzáskörzetében pedig 5,7%-os volt a ráta értéke. Április hónapban Bonyhád, Paks és Szekszárd mutatója is kedvezőbb volt a megyei átlagnál.

**A nyilvántartott álláskeresők összetétele**

Az előző év azonos időszakához képest kisebb arányváltozások tapasztalhatók az álláskeresők iskolai végzettség szerinti összetételét tekintve. A legfeljebb általános iskolát végzettek aránya 2%-ponttal nőtt, a szakmunkásoké 0,8%-ponttal csökkent, az érettségi bizonyítvánnyal rendelkezők aránya 0,9%-ponttal, a diplomások aránya pedig 0,3%-ponttal lett kevesebb.

***Az álláskeresők iskolai végzettség szerinti összetétele Tolna megyében***



A legnagyobb hányadot változatlanul a legfeljebb 8 általános iskolai osztályt végzettek jelentik, arányuk: 43,4%. Az iskolai végzettség az a tényező, ami az álláskereső elhelyezkedési esélyeit leginkább befolyásolja. Szakmunkás végzettséggel 28,7%-uk, érettségivel az álláskeresők 24,1%-a, diplomával 3,8%-uk rendelkezett.

### ***Néhány, a Tolna megyei álláskereső összetételét jellemző adat***

Jellemző	2021. április		2021. március		2020. április	
	Létszám	Arány	Létszám	Arány	Létszám	Arány
Összes álláskereső	7 088	100,0%	7 524	100,0%	8 390	100,0%
Férfi	3 369	47,5%	3 615	48,0%	4 025	48,0%
Nő	3 719	52,5%	3 909	52,0%	4 365	52,0%
Legfeljebb 25 éves	1 110	15,7%	1 194	15,9%	1 367	16,3%
26 -35 éves	1 493	21,1%	1 557	20,7%	1 882	22,4%
36 - 50 éves	2 387	33,7%	2 571	34,2%	2 882	34,4%
50 év feletti	2 098	29,6%	2 202	29,3%	2 259	26,9%
Pályakezdő	640	9,0%	683	9,1%	674	8,0%
Álláskeresői támogatásban részesülő	1 350	19,0%	1 564	20,8%	2 473	29,5%
Szociális ellátásban részesülő	2 079	29,3%	2 124	28,2%	1 656	19,7%
Ellátásban nem részesülő	3 659	51,6%	3 836	51,0%	4 261	50,8%
Több, mint 12 hónapja folyamatosan nyilvántartott	2 250	31,7%	2 187	29,1%	1 615	19,2%

### **Pályakezdők**

Április hónap folyamán az előző havihoz képest 28 fővel csökkent a **pályakezdő álláskereső beáramlása** a foglalkoztatási osztályokra. A tárgy hónapban 41 pályakezdő került be a regisztrációba, ami 25 fővel alacsonyabb az előző év azonos időszakos létszámánál. A belépők között ezúttal a legfeljebb 8 általános iskolai végzettségűek szerepeltek a legnagyobb 39%-os arányban, majd az érettségizettek 31,7%, a szakképzettséggel rendelkezők 17,1%, a diplomások pedig 12,2%-os arányban. A kilépők száma az előző hónaphoz képest 13 fővel csökkent, így a tárgy hónapban 83 pályakezdő került ki a regisztrációból.

Az áprilisi zárónapon **640 pályakezdő** szerepelt a regiszterünkben, mely az előző havi létszámhoz képest 43 fővel, az előző évi azonos időszakos létszámánál (674 fő) pedig 34 fővel volt kevesebb. Arányuk az összes nyilvántartott álláskeresőn belül 9% volt, ami az előző havinál 0,1%-ponttal kevesebb, az egy évvel korábbi arányszámánál pedig 1%-ponttal több.

### **Álláskeresői ellátások**

A 2021. április 20-i állapot szerint a Tolna megyében nyilvántartott álláskeresők közül 1.350 fő volt jogosult **álláskeresői ellátásra** (álláskeresői járadék, illetve álláskeresői segély), ami 214 fővel kevesebb az előző havi létszámánál, és 1.123 fővel alacsonyabb a 2020. év azonos időszakos adatnál.



Áprilisban az álláskeresési járadékban részesülők száma 771 volt, mely az előző havihoz képest 219 fős csökkenést jelent, arányuk az összes álláskeresőhöz viszonyítottan 10,9%-ot tett ki. Álláskeresési segélyre jogosultak a tárgy hónapban 579-en voltak, 5 fővel többen, mint az előző hónapban, arányuk 8,2%-os volt.

Foglalkoztatást helyettesítő támogatásra 2.070 fő volt jogosult áprilisban. A szociális típusú ellátásban részesülő nyilvántartott álláskeresők száma a márciusi létszámhoz viszonyítva 45 fővel csökkent, arányuk 29,3%-ot tett ki a tárgyidőszakban.

### **Tartós és hátrányos helyzetű álláskeresők**

A tartós, több mint egy éve, megszakítás nélkül a nyilvántartásban szereplő álláskeresők száma az előző hónaphoz viszonyítva 63 fővel növekedett, mely az előző év azonos időszakához viszonyítva is 635 fős növekedést jelent. A 2.250 tartósan állás nélküli az összes álláskeresőhöz viszonyítva 31,7%-os arányban szerepelt 2021. áprilisban, ami az egy évvel korábbi arányszámnál (19,2%), 12,5%-ponttal magasabb. A vizsgált csoportba tartozó álláskeresők körében 51,4%-ot tett ki a legfeljebb 8 általános iskolát végzettek aránya, az 50 év felettek aránya 45,9% volt. A „tartós munkanélküliek” 46%-a foglalkoztatást helyettesítő támogatásban részesült a járási hivataltól.

### ***A munkaerőpiacon leginkább hátránnyal küzdő célcsoportok aránya az álláskeresők körében Tolna megye foglalkoztatási körzeteiben***

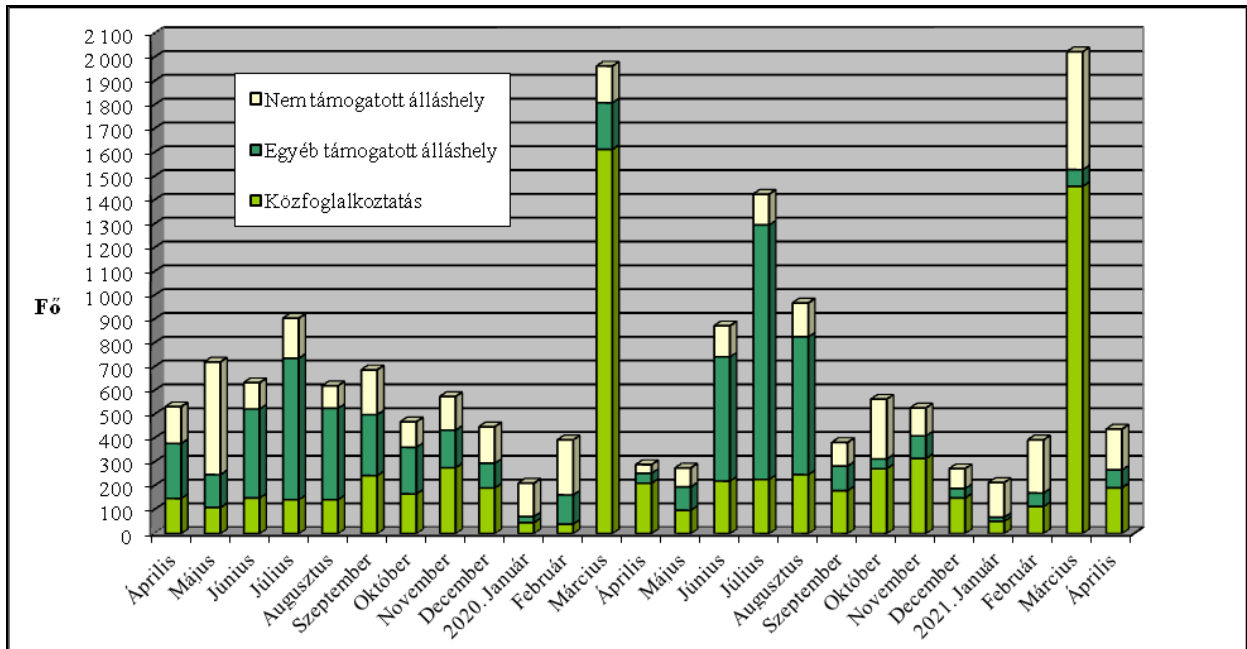
Járási Foglalkoztatási Osztály	Legfeljebb általános iskolát végzettek	50 év felettek	Több mint 12 hónapja folyamatosan regisztráltak	Szociális ellátásban részesülők (EGYT, FHT)	Pályakezdők
<b>aránya a nyilvántartott álláskeresők körében, 2021. április</b>					
Bonyhádi	31,4%	26,3%	28,8%	24,2%	10,3%
Dombóvári	41,7%	29,4%	32,8%	31,9%	8,1%
Paksi	46,9%	30,7%	35,7%	37,9%	10,2%
Tamási	49,4%	32,6%	28,3%	21,8%	9,7%
Szekszárdi	42,3%	28,4%	32,0%	29,4%	8,2%
<b>Tolna megye</b>	<b>43,4%</b>	<b>29,6%</b>	<b>31,7%</b>	<b>29,3%</b>	<b>9,0%</b>
Magyarország	40,5%	34,8%	32,2%	26,5%	7,3%

### **Munkaerőigények alakulása**

Március és április között a munkáltatók Tolna megyében 439 főre vonatkozó új munkaerőigényt jelentettek be a Foglalkoztatási Osztályokon, ami az előző havi bejelentéshez képest 1.585-tel kevesebb, de az egy évvel korábbi bejelentéshez viszonyítva 149-cel több.

A tárgyhavi újonnan jelzett üres állások közül 155 Szekszárd, 97 Dombóvár, 78 Tamási, 64 Bonyhád, 45 pedig Paks térségében jelent meg.

**Az új álláshelyek számának alakulása Tolna megyében, 2019. április - 2021. április**



Az újonnan bejelentett támogatott álláslehetőségek száma 268 volt, mely 1.261-gyel kevesebb az előző havi bejelentéshez képest. A támogatott állások 72%-a (193 álláshely) érkezett valamely közfoglalkoztatási programhoz, a tárgyévi új programok döntő többsége március hónapban indult el.

Áprilisban a bejelentett állások közül 171 álláshelyhez a foglalkoztatók nem igényeltek állami támogatást, ez az előző havinál 324 álláshellyel kevesebb, az egy évvel korábbinál viszont 135 álláshellyel több. A nem támogatott munkaerőigények többsége a feldolgozóipar (102 álláshely), az építőipar (21 álláshely), a kereskedelem, gépjárműjavítás (18 álláshely) és a szálláshely szolgáltatás, vendéglátás (12 álláshely) területéről érkezett, míg a többi nemzetgazdasági ágból 10 fő alatti igény-bejelentések érkeztek (összesen 18 álláshely).

Szekszárd, 2021. április 27.

Készítette: Varga Anikó

# Településszintű munkaerő-piaci adatok

2021. április 20.

Járási Foglalkoztatási Oszt: **Bonyhád**

Település megnevezése	Lakónépesség 2020.	Nyilvántartott álláskereső fő	Foly.nyilv. >365 nap fő	Álláskeresői ellátásban részesülő	Szociális ellátásban részesülő	25 év alatti fő	50 éves és idősebb fő	Pályakezdő fő	Legfeljebb 8 általános fő	Gazdaságilag aktív népesség (becsült) 2021-re	Mutató '2021'	Munkavállalói korú népesség 2020. (fő)	Relatív mutató <sup>2</sup> (%)	Arányszám <sup>3</sup>
Aparhant	961	26	6	0	9	5	5	2	11	410	6,3	641	4,1	0,9
Bátaapáti	372	15	6	2	4	2	5	2	11	159	9,4	276	5,4	1,2
Bonyhád	12706	261	70	47	47	41	71	28	61	5523	4,7	8012	3,3	0,7
Bonyhádvarasd	417	8	2	1	1	1	1	1	1	165	4,9	283	2,8	0,6
Cikó	810	29	3	4	5	8	7	4	5	332	8,7	543	5,3	1,2
Felsónána	576	22	8	5	5	4	8	2	9	267	8,2	399	5,5	1,2
Grábóc	155	3	2	0	0	0	1	0	2	55	5,4	110	2,7	0,6
Györe	664	10	1	1	4	2	0	1	2	246	4,1	452	2,2	0,5
Izmény	419	11	3	1	1	2	2	2	3	182	6,1	291	3,8	0,8
Kakasd	1610	40	8	12	4	8	10	4	5	676	5,9	1072	3,7	0,8
Kéty	707	11	5	3	1	0	4	0	1	303	3,6	474	2,3	0,5
Kisdorog	685	24	12	4	7	6	8	3	6	314	7,6	469	5,1	1,1
Kismányok	299	10	1	3	3	2	3	1	5	126	7,9	208	4,8	1,1
Kisvejeke	355	18	7	2	8	4	4	5	12	158	11,4	228	7,9	1,8
Lengyel	470	16	5	3	10	0	5	0	11	216	7,4	302	5,3	1,2
Mórág	684	18	11	5	7	1	10	1	9	241	7,5	461	3,9	0,9
Mócsény	364	9	2	4	1	1	3	1	2	134	6,7	243	3,7	0,8
Mucsfá	286	11	2	2	3	2	3	2	8	148	7,4	209	5,3	1,2
Murga	51	6	2	0	4	0	3	0	2	22	27,6	38	15,8	3,5
Nagymányok	2150	44	8	10	9	6	14	5	13	850	5,2	1378	3,2	0,7
Nagyvejeke	140	2	0	0	0	1	0	1	0	66	3,0	93	2,2	0,5
Tevel	1279	33	14	6	8	5	8	3	16	613	5,4	850	3,9	0,9
Váralja	794	37	12	5	16	6	9	5	17	277	13,3	548	6,8	1,5
Závod	257	9	3	0	2	0	4	0	5	105	8,6	166	5,4	1,2
Zomba	1932	51	14	6	16	5	20	4	12	962	5,3	1304	3,9	0,9
<b>Összesen</b>	<b>29 143</b>	<b>724</b>	<b>207</b>	<b>126</b>	<b>175</b>	<b>112</b>	<b>208</b>	<b>77</b>	<b>229</b>	<b>12549</b>	<b>5,8</b>	<b>19 050</b>	<b>3,8</b>	<b>0,8</b>

<sup>1</sup> Regisztráltak száma / a gazdaságilag aktív népesség becsült száma.

<sup>2</sup> Nyilvántartott álláskereső a munkavállalói korú (15-64 éves) népesség %-ában.

<sup>3</sup> A relatív mutató az országos relatív mutatóhoz viszonyított aránya.

## Településszintű munkaerő-piaci adatok 2021. április 20.

Járási Foglalkoztatási Oszt: **Dombóvár**

Település megnevezése	Lakónépesség 2020.	Nyilvántartott álláskereső fő	Foly.nyilv. >365 nap fő	Álláskeresési ellátásban részesülő	Szociális ellátásban részesülő	25 év alatti fő	50 éves és idősebb fő	Pályakezdő fő	Legfeljebb 8 általános fő	Gazdaságilag aktív népesség (becsült) 2021-re	Mutató '2021'	Munkavállalói korú népesség 2020. (fő)	Relatív mutató <sup>2</sup> (%)	Arány-szám <sup>3</sup>
Attala	727	34	15	7	12	8	10	7	14	306	11,1	490	6,9	1,5
Csibrák	255	12	3	2	4	2	1	2	6	114	10,5	165	7,3	1,6
Csikóstóttós	795	35	11	7	8	4	7	2	10	326	10,7	538	6,5	1,4
Dalmand	1145	53	17	8	21	4	18	3	16	544	9,7	716	7,4	1,6
Dombóvár	17924	611	199	103	181	70	191	48	189	7976	7,7	11289	5,4	1,2
Döbrököz	1919	132	53	21	57	25	38	17	76	712	18,5	1249	10,6	2,4
Gyulaj	947	49	9	6	26	4	14	2	39	283	17,3	602	8,1	1,8
Jágónak	201	12	4	3	3	0	7	0	8	83	14,4	143	8,4	1,9
Kapospula	848	21	8	6	3	3	7	2	5	356	5,9	549	3,8	0,9
Kaposszekcső	1496	60	15	20	11	13	16	4	19	651	9,2	930	6,5	1,4
Kocsola	1215	103	39	17	39	15	34	6	56	456	22,6	833	12,4	2,8
Kurd	1022	34	11	8	12	2	13	1	23	466	7,3	688	4,9	1,1
Lápfő	144	9	2	2	4	3	4	0	8	58	15,4	99	9,1	2,0
Nak	530	32	10	4	14	2	10	2	20	185	17,3	348	9,2	2,0
Szakcs	794	29	7	10	4	2	12	1	18	262	11,1	504	5,8	1,3
Várong	111	8	4	2	0	0	5	0	7	55	14,6	72	11,1	2,5
<b>Összesen</b>	<b>30 073</b>	<b>1 234</b>	<b>407</b>	<b>226</b>	<b>399</b>	<b>157</b>	<b>387</b>	<b>97</b>	<b>514</b>	<b>12834</b>	<b>9,6</b>	<b>19215</b>	<b>6,4</b>	<b>1,4</b>

<sup>1</sup> Regisztráltak száma / a gazdaságilag aktív népesség becslés száma.

<sup>2</sup> Nyilvántartott álláskeresők a munkavállalói korú (15-64 éves) népesség %-ában.

<sup>3</sup> A relatív mutató az országos relatív mutatóhoz viszonyított aránya.

## Településszintű munkaerő-piaci adatok 2021. április 20.

Járási Foglalkoztatási Oszt: **Paks**

Település megnevezése	Lakónépesség 2020.	Nyilvántartott álláskereső fő	Foly.nyilv. >365 nap fő	Álláskeresési ellátásban részesülő	Szociális ellátásban részesülő	25 év alatti fő	50 éves és idősebb fő	Pályakezdő fő	Legfeljebb 8 általános fő	Gazdaságilag aktív népesség (becsült) 2021-re	Mutató '2021 <sup>1</sup>	Munkavállalói korú népesség 2020. (fő)	Relatív mutató <sup>2</sup> (%)	Arány-szám <sup>3</sup>
Bikács	400	19	8	4	8	2	8	2	12	189	10,1	282	6,7	1,5
Bölcske	2637	82	36	13	40	15	17	12	37	1124	7,3	1705	4,8	1,1
Dunaföldvár	8403	223	94	40	92	27	90	23	98	3757	5,9	5438	4,1	0,9
Dunaszentgyörgy	2453	61	19	5	23	12	11	7	22	1124	5,4	1608	3,8	0,8
Gerjen	1176	43	11	11	15	4	17	2	18	546	7,9	784	5,5	1,2
Györköny	941	22	7	5	7	2	8	1	8	384	5,7	604	3,6	0,8
Kajdacs	1148	41	15	7	17	7	14	6	21	507	8,1	748	5,5	1,2
Madocsa	1862	32	9	5	9	3	15	2	15	765	4,2	1262	2,5	0,6
Nagydorog	2485	89	33	22	26	19	30	12	46	1122	7,9	1644	5,4	1,2
Németkér	1700	64	20	11	19	5	20	3	33	773	8,3	1143	5,6	1,2
Paks	18489	371	113	56	121	53	101	38	141	9464	3,9	12178	3,0	0,7
Pálfá	1462	62	24	5	34	13	26	10	39	602	10,3	1043	5,9	1,3
Pusztahencse	931	56	26	9	23	5	18	3	41	400	14,0	643	8,7	1,9
Sárszentlőrinc	947	62	19	7	27	9	19	6	40	395	15,7	657	9,4	2,1
Tengelic	2130	66	29	9	23	7	24	5	32	880	7,5	1408	4,7	1,0
<b>Összesen:</b>	<b>47 164</b>	<b>1 293</b>	<b>463</b>	<b>209</b>	<b>484</b>	<b>183</b>	<b>418</b>	<b>132</b>	<b>603</b>	<b>22030</b>	<b>5,9</b>	<b>31147</b>	<b>4,2</b>	<b>0,9</b>

<sup>1</sup> Regisztráltak száma / a gazdaságilag aktív népesség becslés száma.

<sup>2</sup> Nyilvántartott álláskeresők a munkavállalói korú (15-64 éves) népesség %-ában.

<sup>3</sup> A relatív mutató az országos relatív mutatóhoz viszonyított aránya.

## Településszintű munkaerő-piaci adatok 2021. április 20.

Járási Foglalkoztatási Oszt: Tamási

Település megnevezése	Lakónépesség 2020.	Nyilvántartott álláskereső fő	Foly.nyilv. >365 nap fő	Álláskereső ellátásban részesülő	Szociális ellátásban részesülő	25 év alatti fő	50 éves és idősebb fő	Pályakezdő fő	Legfeljebb 8 általános fő	Gazdaságilag aktív népesség (becsült) 2021-re	Mutató '2021 <sup>1</sup>	Munkavállalói korú népesség 2020. (fő)	Relatív mutató <sup>2</sup> (%)	Arány-szám <sup>3</sup>
Belecska	353	6	0	2	1	0	1	0	0	143	4,2	265	2,3	0,5
Díósberény	286	9	3	2	3	2	4	0	4	104	8,6	175	5,1	1,1
Dúzs	224	10	2	3	1	3	3	2	6	88	11,3	172	5,8	1,3
Értény	737	54	7	13	17	9	15	6	40	262	20,6	491	11,0	2,4
Felsőnyék	982	33	15	12	6	3	18	1	14	391	8,4	630	5,2	1,2
Fürged	694	57	18	16	20	6	16	4	36	242	23,5	472	12,1	2,7
Gyönk	1833	47	15	11	7	10	14	6	24	668	7,0	1078	4,4	1,0
Högyész	2758	105	33	29	17	21	39	16	40	1029	10,2	1676	6,3	1,4
Iregszemcse	2505	90	25	23	23	13	36	8	41	995	9,0	1657	5,4	1,2
Kalaznó	117	5	1	2	2	0	5	0	2	48	10,4	68	7,4	1,6
Keszőhidegkút	171	5	1	2	0	0	3	0	1	74	6,8	104	4,8	1,1
Kisszékely	275	14	6	4	5	4	4	2	7	91	15,4	184	7,6	1,7
Koppányszántó	270	21	7	4	2	2	7	1	11	104	20,2	186	11,3	2,5
Magyarkeszi	1080	66	24	13	19	9	22	3	31	494	13,4	732	9,0	2,0
Miszla	239	12	4	4	3	1	6	0	6	76	15,7	164	7,3	1,6
Mucsi	392	40	11	7	16	5	14	4	30	169	23,7	270	14,8	3,3
Nagykónyi	996	66	22	15	15	13	23	7	48	410	16,1	697	9,5	2,1
Nagyszékely	385	14	6	8	1	0	8	0	9	124	11,3	241	5,8	1,3
Nagyszokoly	868	58	18	14	15	5	17	5	38	297	19,6	574	10,1	2,2
Ozora	1611	114	27	24	25	22	31	16	79	545	20,9	1066	10,7	2,4
Pári	601	33	4	6	9	4	7	4	18	231	14,3	395	8,4	1,9
Pincehely	2111	72	16	15	17	11	28	7	32	827	8,7	1363	5,3	1,2
Regöly	1063	14	4	6	3	0	9	0	6	480	2,9	736	1,9	0,4
Simontonya	3783	115	28	30	23	8	49	7	45	1626	7,1	2416	4,8	1,1
Szakadát	200	5	2	3	1	0	2	0	2	64	7,8	113	4,4	1,0
Szakály	1263	46	10	14	6	6	12	3	15	512	9,0	826	5,6	1,2
Szárazd	257	8	1	1	2	3	1	3	4	80	10,0	153	5,2	1,2
Tamási	7852	224	64	46	37	30	69	22	75	3412	6,6	5028	4,5	1,0
Tolnanémedi	1002	40	11	8	6	5	11	3	22	367	10,9	644	6,2	1,4
Udvari	302	17	8	7	4	3	9	4	10	105	16,2	197	8,6	1,9
Újireg	264	10	2	1	1	3	2	3	4	100	10,0	163	6,1	1,4
Varsád	310	15	5	7	3	0	8	0	4	123	12,2	212	7,1	1,6
<b>Összesen:</b>	<b>35 784</b>	<b>1 425</b>	<b>400</b>	<b>352</b>	<b>310</b>	<b>201</b>	<b>493</b>	<b>137</b>	<b>704</b>	<b>14282</b>	<b>10,0</b>	<b>23148</b>	<b>6,2</b>	<b>1,4</b>

<sup>1</sup> Regisztráltak száma / a gazdaságilag aktív népesség becslés száma.

<sup>2</sup> Nyilvántartott álláskereső a munkavállalói korú (15-64 éves) népesség %-ában.

<sup>3</sup> A relatív mutató az országos relatív mutatóhoz viszonyított aránya.

## Településszintű munkaerő-piaci adatok 2021. április 20.

### Járási Foglalkoztatási Oszt: Szekszárd

Település megnevezése	Lakónépesség 2020.	Nyilvántartott állskereső fő	Foly.nyilv. >365 nap fő	Álláskereső ellátásban részesülő	Szociális ellátásban részesülő	25 év alatti fő	50 éves és idősebb fő	Pályakezdő fő	Legfeljebb 8 általános fő	Gazdaságilag aktív népesség (becsült) 2021-re	Mutató '2021 <sup>1</sup>	Munkavállalói korú népesség 2020. (fő)	Relatív mutató <sup>2</sup> (%)	Arány-szám <sup>3</sup>
Alsónána	681	22	8	9	3	1	8	1	3	286	7,7	467	4,7	1,0
Alsónyék	684	37	14	11	10	2	19	1	21	285	13,0	447	8,3	1,8
Báta	1496	65	31	10	25	11	28	7	40	638	10,2	962	6,8	1,5
Bátaszék	6058	181	45	48	56	27	54	8	67	2702	6,7	3878	4,7	1,0
Decs	3767	204	64	28	64	32	57	19	109	1584	12,9	2359	8,6	1,9
Harc	834	35	14	11	7	2	16	2	9	399	8,8	577	6,1	1,4
Kistormás	297	20	8	5	5	3	7	1	12	137	14,6	202	9,9	2,2
Kölesd	1479	63	24	11	19	9	23	4	37	538	11,7	983	6,4	1,4
Medina	755	40	14	6	14	2	10	2	22	509	7,9	506	7,9	1,8
Ócsény	2279	74	20	19	16	8	21	5	31	1040	7,1	1556	4,8	1,1
Pörbölly	521	22	6	2	3	3	6	2	11	217	10,2	340	6,5	1,4
Sárpilis	608	52	22	5	26	9	17	3	27	268	19,4	406	12,8	2,9
Sióagárd	1166	22	5	6	3	0	8	0	4	529	4,2	742	3,0	0,7
Szálka	549	12	2	7	1	0	4	0	1	268	4,5	363	3,3	0,7
Szedres	2058	85	27	20	18	6	34	3	37	1031	8,2	1417	6,0	1,3
Szekszárd	31544	876	260	134	253	116	248	80	318	15438	5,7	19558	4,5	1,0
Várdomb	1059	29	11	7	4	3	7	3	8	536	5,4	735	3,9	0,9
<b>Összesen:</b>	<b>55 835</b>	<b>1 839</b>	<b>575</b>	<b>339</b>	<b>527</b>	<b>234</b>	<b>567</b>	<b>141</b>	<b>757</b>	<b>26403</b>	<b>7,0</b>	<b>35498</b>	<b>5,2</b>	<b>1,2</b>

<sup>1</sup> Regisztráltak száma / a gazdaságilag aktív népesség becslés száma.

<sup>2</sup> Nyilvántartott állskereső a munkavállalói korú (15-64 éves) népesség %-ában.

<sup>3</sup> A relatív mutató az országos relatív mutatóhoz viszonyított aránya.

## Településszintű munkaerő-piaci adatok 2021. április 20.

**Munkaerő-piaci Pont: Tolna**

Település megnevezése	Lakónépesség 2020.	Nyilvántartott álláskereső fő	Foly.nyilv. >365 nap fő	Álláskeresői ellátásban részesülő	Szociális ellátásban részesülő	25 év alatti fő	50 éves és idősebb fő	Pályakezdő fő	Legfeljebb 8 általános fő	Gazdaságilag aktív népesség (becsült) 2021-re	Mutató '2021'	Munkavállalói korú népesség 2020. (fő)	Relatív mutató2 (%)	Arány-szám3
Bogyiszló	2035	60	25	9	25	8	19	4	30	834	7,2	1323	4,5	1,0
Fadd	3962	151	56	23	59	23	45	13	86	1549	9,7	2554	5,9	1,3
Fácánkert	612	22	2	4	4	4	6	3	9	284	7,8	405	5,4	1,2
Tolna	10906	338	118	65	100	43	101	32	143	4563	7,4	6787	5,0	1,1
<b>Összesen:</b>	<b>17515</b>	<b>571</b>	<b>201</b>	<b>101</b>	<b>188</b>	<b>78</b>	<b>171</b>	<b>52</b>	<b>268</b>	<b>7229</b>	<b>7,9</b>	<b>11069</b>	<b>5,2</b>	<b>1,1</b>

<sup>1</sup> Regisztráltak száma / a gazdaságilag aktív népesség becslés száma.

<sup>2</sup> Nyilvántartott álláskereső a munkavállalói korú (15-64 éves) népesség %-ában.

<sup>3</sup> A relatív mutató az országos relatív mutatóhoz viszonyított aránya.

### Megye - Ország összesen

Település megnevezése	Lakónépesség 2020.	Nyilvántartott álláskereső fő	Foly.nyilv. >365 nap fő	Álláskeresői ellátásban részesülő	Szociális ellátásban részesülő	25 év alatti fő	50 éves és idősebb fő	Pályakezdő fő	Legfeljebb 8 általános fő	Gazdaságilag aktív népesség (becsült) 2021-re	Mutató '2021'	Munkavállalói korú népesség 2020. (fő)	Relatív mutató2 (%)	Arány-szám3
Tolna megye:	215 514	7 086	2 253	1 353	2 083	965	2 244	636	3 075	95 328	7,4	139 127	5,1	1,1
<b>Ország össz. :</b>	<b>9 769 526</b>	<b>287819</b>	<b>92549</b>	<b>73512</b>	<b>76313</b>	<b>35827</b>	<b>106182</b>	<b>20880</b>	<b>116536</b>	<b>4 574 676</b>	<b>6,3</b>	<b>6 405 956</b>	<b>4,5</b>	<b>1,0</b>

<sup>1</sup> Regisztráltak száma / a gazdaságilag aktív népesség becslés száma.

<sup>2</sup> Nyilvántartott álláskereső a munkavállalói korú (15-64 éves) népesség %-ában.

<sup>3</sup> A relatív mutató az országos relatív mutatóhoz viszonyított aránya.





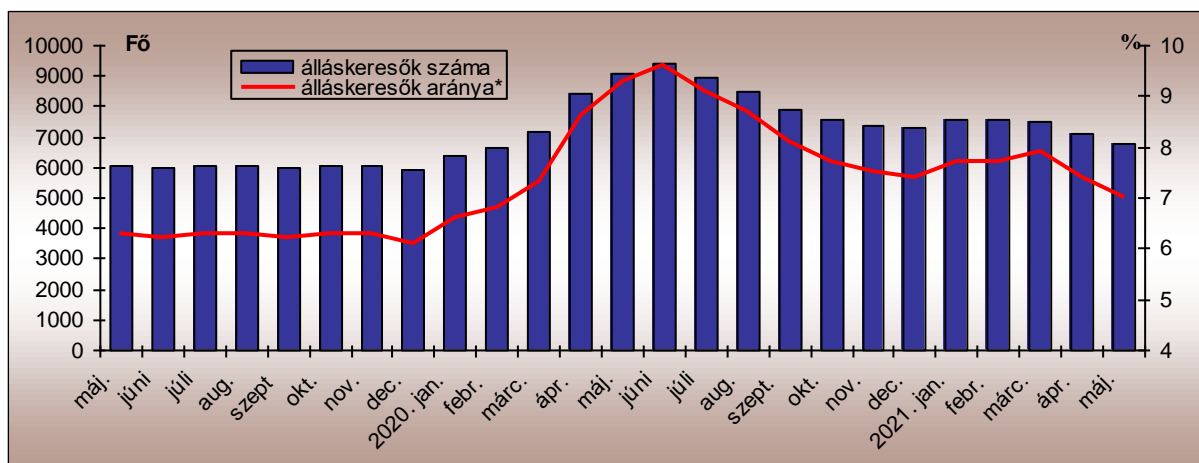
## TOLNA MEGYEI KORMÁNYHIVATAL

### A MUNKAERŐ-PIACI HELYZET ALAKULÁSA TOLNA MEGYÉBEN – 2021. MÁJUS

#### Nyilvántartott álláskeresők száma és aránya

2021. május 20-án a Tolna Megyei Kormányhivatal Foglalkoztatási, Munkaügyi és Munkavédelmi Főosztályának nyilvántartásában **6.794 álláskereső** szerepelt, amely az előző hónaphoz képest 294 fős (4,1%-os) csökkenést jelentett.

#### A nyilvántartott álláskeresők számának alakulása Tolna megyében 2019. május–2021. május



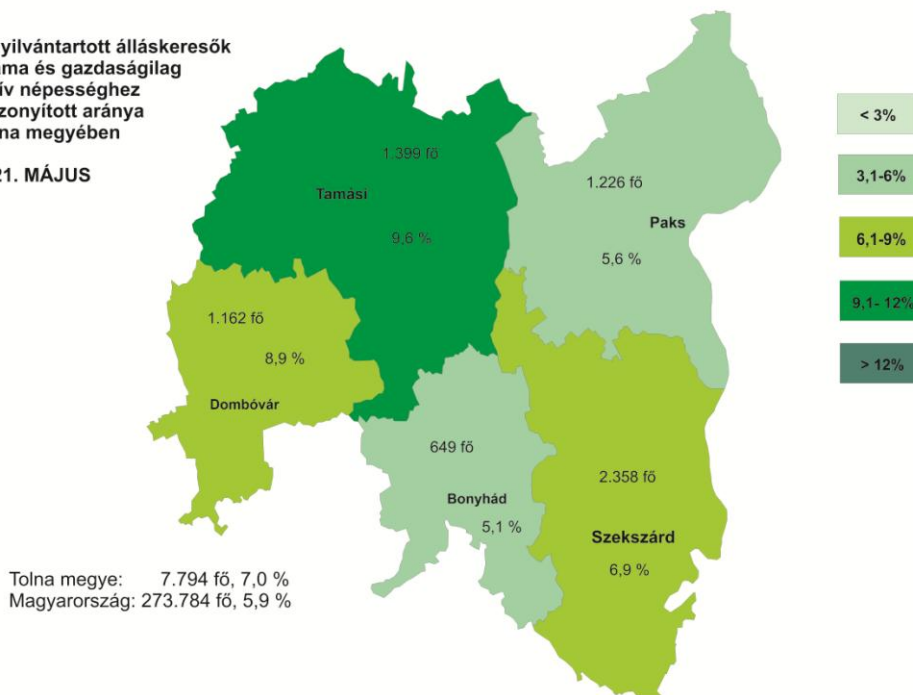
Május hónap folyamán az áprilisihoz képest 186 fővel többen, 700-an váltak álláskeresővé Tolna megyében. A nyilvántartásból kikerülők száma 50 fővel nőtt az előző hónaphoz képest, így 996 kilépő jellemezte a májust.

A tárgyhavi zárónapon Tolna megyében a legnagyobb **munkaerő-kínálat** 2.358 fő a Szekszárdi térséget jellemezte. Tamási körzetében 1.399 fő, Paks térségében 1.226 fő regisztráltat tartottunk nyilván, míg Dombóvár nyilvántartásában 1.162-en szerepeltek. A legkevesebb álláskereső (649 fő) továbbra is a Bonyhádi Járás Foglalkoztatási Osztályának regiszterében volt.

A vizsgált hónapban a nyilvántartott álláskeresők Tolna megye gazdaságilag aktív népességének 7%-át tették ki, ami az április havi arányszámnál 0,4%-pontos alacsonyabb, az előző év azonos időszaki arányszámánál is 2,3% pontos kevesebb. A Tolna megyei tárgyhavi mutató az 5,9%-os országos átlagnál 1,1%-pontos kedvezőlenebb.

A nyilvántartott álláskeresők száma és gazdaságilag aktív népességhez viszonyított aránya Tolna megyében

2021. MÁJUS

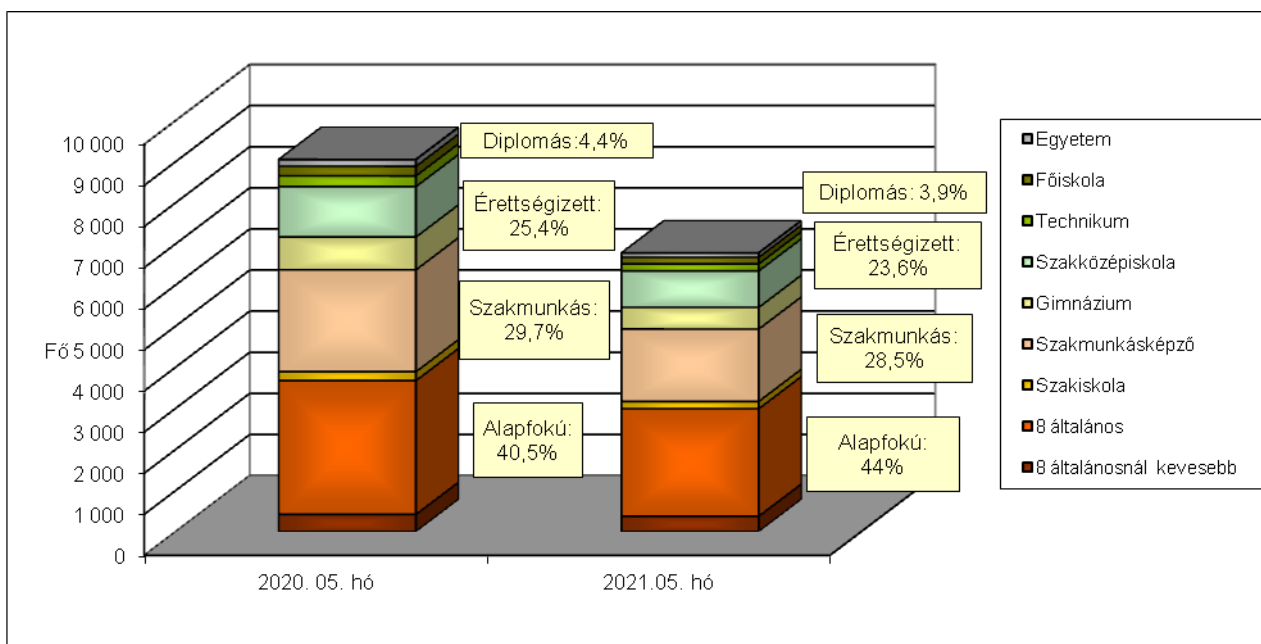


A nyilvántartott álláskeresők gazdaságilag aktív népességhez viszonyított aránya 2021. május hónapban is Tamási (9,6%) és Dombóvár (8,9%) körzetében volt a legmagasabb. Szekszárd vonzáskörzetében 6,9%-os, Pakszon 5,5%-os, Bonyhád vonzáskörzetében pedig 5,1%-os volt a ráta értéke. Május hónapban Bonyhád, Paks és Szekszárd mutatója is kedvezőbb volt a megyei átlagnál.

### **A nyilvántartott álláskeresők összetétele**

Az előző év azonos időszakához képest kisebb arányváltozások tapasztalhatók az álláskeresők iskolai végzettség szerinti összetételét tekintve. A legfeljebb általános iskolát végzettek aránya 3,5%-ponttal nőtt, a szakmunkásoké 1,2%-ponttal csökkent, az érettségi bizonyítvánnyal rendelkezők aránya 1,8%-ponttal, a diplomások aránya pedig 0,5%-ponttal lett kevesebb.

### **Az álláskeresők iskolai végzettség szerinti összetétele Tolna megyében**



A legnagyobb hányadot változatlanul a legfeljebb 8 általános iskolai osztályt végzettek jelentik, arányuk: 44%. Az iskolai végzettség az a tényező, ami az álláskeresőkhöz elhelyezkedési esélyeit leginkább befolyásolja. Szakmunkás végzettséggel 28,5%-uk, érettségivel az álláskeresőkhöz 23,6%-a, diplomával 3,9%-uk rendelkezett.

### ***Néhány, a Tolna megyei álláskeresőkhöz összetételét jellemző adat***

Jellemző	2021. május		2021. április		2020. május	
	Létszám	Arány	Létszám	Arány	Létszám	Arány
Összes álláskereső	6 794	100,0%	7 088	100,0%	9 065	100,0%
Férfi	3 256	47,9%	3 369	47,5%	4 375	48,3%
Nő	3 538	52,1%	3 719	52,5%	4 690	51,7%
Legfeljebb 25 éves	1 056	15,5%	1 110	15,7%	1 466	16,2%
26 -35 éves	1 424	21,0%	1 493	21,1%	2 074	22,9%
36 - 50 éves	2 257	33,2%	2 387	33,7%	3 164	34,9%
50 év feletti	2 057	30,3%	2 098	29,6%	2 361	26,0%
Pályakezdő	593	8,7%	640	9,0%	668	7,4%
Álláskeresőkhöz támogatásban részesülő	1 306	19,2%	1 350	19,0%	2 829	31,2%
Szociális ellátásban részesülő	2 040	30,0%	2 079	29,3%	1 799	19,8%
Ellátásban nem részesülő	3 448	50,8%	3 659	51,6%	4 437	48,9%
Több, mint 12 hónapja folyamatosan nyilvántartott	2 283	33,6%	2 250	31,7%	1 663	18,3%

### **Pályakezdők**

Május hónap folyamán az előző havihoz képest 17 fővel nőtt a **pályakezdő álláskeresőkhöz beáramlása** a foglalkoztatási osztályokra. A tárgy hónapban 58 pályakezdő került be a regisztrációba, ami 10 fővel magasabb az előző év azonos időszakos létszámnál is. A belépők között ezúttal az érettségizettek szerepeltek a legnagyobb 51,7%-os arányban, majd a legfeljebb 8 általános iskolai végzettségűek 31%, a szakképzéssel rendelkezők 15,5%, a diplomások pedig 1,8%-os arányban. A kilépők száma az előző hónaphoz képest 22 fővel nőtt, így a tárgy hónapban 105 pályakezdő került ki a regisztrációból.

A májusi zárónapon **593 pályakezdő** szerepelt a regiszterünkben, mely az előző havi létszámmal képest 47 fővel, az előző évi azonos időszakos létszámmal (668 fő) pedig 75 fővel volt kevesebb. Arányuk az összes nyilvántartott álláskeresőkhöz belül 8,7% volt, ami az előző havinál 0,3%-pontos kevesebb, az egy évvel korábbi arányszámmal pedig 1,3%-pontos több.

### **Álláskeresőkhöz ellátások**

A 2021. május 20-i állapot szerint a Tolna megyében nyilvántartott álláskeresőkhöz közül 1.306 fő volt jogosult **álláskeresőkhöz ellátásra** (álláskeresőkhöz járadék, illetve álláskeresőkhöz segély), ami 44 fővel kevesebb az előző havi létszámmal, és 1.523 fővel alacsonyabb a 2020. év azonos időszakos adatnál.

Májusban az *álláskeresési járadékban részesülők* száma 731 volt, mely az előző havihoz képest 40 fős csökkenést jelent, arányuk az összes álláskeresőhöz viszonyítottnan 10,8%-ot tett ki. *Álláskeresési segélyre jogosultak* a tárgy hónapban 575-en voltak, négy fővel kevesebben, mint az előző hónapban, arányuk 8,5%-os volt.

*Foglalkoztatást helyettesítő támogatásra* 2.030 fő volt jogosult májusban. A szociális típusú ellátásban részesülő nyilvántartott álláskeresők száma az áprilisi létszámhoz viszonyítva 39 fővel csökkent, arányuk 30%-ot tett ki a tárgyidőszakban.

### **Tartós és hátrányos helyzetű álláskeresők**

A **tartós, több mint egy éve, megszakítás nélkül a nyilvántartásban szereplő álláskeresők** száma az előző hónaphoz viszonyítva 33 fővel növekedett, mely az előző év azonos időszakához viszonyítva is 620 fős növekedést jelent. A 2.283 tartósan állás nélküli az összes álláskeresőhöz viszonyítva 33,6%-os arányban szerepelt 2021. májusban, ami az egy évvel korábbi arányszámnál (18,3%), 15,3%-ponttal magasabb. A vizsgált csoportba tartozó álláskeresők körében 50,8%-ot tett ki a legfeljebb 8 általános iskolát végzettek aránya, az 50 év felettek aránya 45,9% volt. A „tartós munkanélküliek” 46,7%-a foglalkoztatást helyettesítő támogatásban részesült a járási hivataltól.

### ***A munkaerőpiacon leginkább hátránnyal küzdő célcsoportok aránya az álláskeresők körében Tolna megye foglalkoztatási körzeteiben***

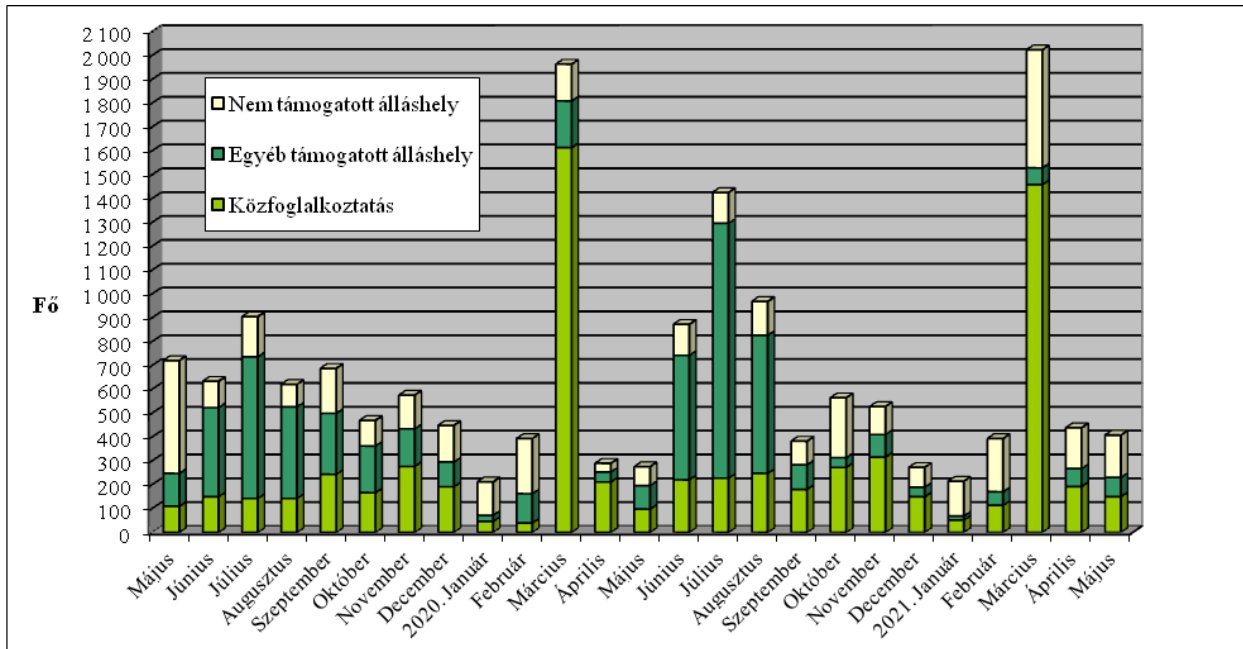
Járási Foglalkoztatási Osztály	Legfeljebb általános iskolát végzettek	50 év felettek	Több mint 12 hónapja folyamatosan regisztráltak	Szociális ellátásban részesülők (EGYT, FHT)	Pályakezdők
<b>aránya a nyilvántartott álláskeresők körében, 2021. május</b>					
Bonyhádi	31,6%	27,7%	31,1%	26,2%	9,4%
Dombóvári	42,8%	29,6%	34,9%	33,2%	8,2%
Paksi	46,7%	31,6%	37,8%	39,5%	9,8%
Tamási	50,4%	32,3%	30,7%	21,5%	9,7%
Szekszárdi	42,7%	29,4%	33,2%	29,6%	7,7%
<b>Tolna megye</b>	<b>44,0%</b>	<b>30,3%</b>	<b>33,6%</b>	<b>30,0%</b>	<b>8,7%</b>
Magyarország	41,1%	35,5%	33,7%	27,5%	7,2%

### **Munkaerőigények alakulása**

Április és május között a munkáltatók Tolna megyében 408 főre vonatkozó **új munkaerőigényt** jelentettek be a Foglalkoztatási Osztályokon, ami az előző havi bejelentéshez képest 31-gyel kevesebb, de az egy évvel korábbi bejelentéshez viszonyítva 132-vel több.

A tárgyhavi újonnan jelzett üres állások közül 133 Paks, 99 Szekszárd, 84 Dombóvár, 80 Tamási, 12 pedig Bonyhád térségében jelent meg.

**Az új álláshelyek számának alakulása Tolna megyében, 2019. május - 2021. május**



Az újonnan bejelentett támogatott álláslehetőségek száma 231 volt, mely 37-tel kevesebb az előző havi bejelentéshez képest. A támogatott állások 64,9%-a (150 álláshely) érkezett valamely közfoglalkoztatási programhoz, a tárgyévi új programok döntő többsége március hónapban indult el.

Májusban a bejelentett állások közül 177 álláshelyhez a foglalkoztatók nem igényeltek állami támogatást, ez az előző havinál 6 álláshellyel, és az egy évvel korábbinál is 98 álláshellyel több. A nem támogatott munkaerőigények többsége az építőipar (81 álláshely), a feldolgozóipar (41 álláshely), a kereskedelem, gépjárműjavítás (18 álláshely) és a szálláshely szolgáltatás, vendéglátás (12 álláshely) területéről érkezett, míg a többi nemzetgazdasági ágból 10 fő alatti igény-bejelentések érkeztek (összesen 25 álláshely).

Szekszárd, 2021.május 27.

Készítette: Varga Anikó

# Településszintű munkaerő-piaci adatok

2021. május 20.

Járási Foglalkoztatási Oszt: **Bonyhád**

Település megnevezése	Lakónépesség 2020.	Nyilvántartott álláskereső fő	Foly.nyilv. >365 nap fő	Álláskeresői ellátásban részesülő	Szociális ellátásban részesülő	25 év alatti fő	50 éves és idősebb fő	Pályakezdő fő	Legfeljebb 8 általános fő	Gazdaságilag aktív népesség (becsült) 2021-re	Mutató '2021 <sup>1</sup>	Munkavállalói korú népesség 2020. (fő)	Relatív mutató <sup>2</sup> (%)	Arányszám <sup>3</sup>
Aparhant	961	25	7	1	9	5	6	2	12	416	6,0	641	3,9	0,9
Bátaapáti	372	10	4	1	4	1	3	1	8	161	6,2	276	3,6	0,8
Bonyhád	12706	235	68	50	45	38	67	23	53	5612	4,2	8012	2,9	0,7
Bonyhádvarasd	417	7	3	0	1	1	1	1	1	167	4,2	283	2,5	0,6
Cikó	810	25	5	3	7	7	8	3	5	337	7,4	543	4,6	1,1
Felsőnána	576	18	6	4	5	4	6	2	6	272	6,6	399	4,5	1,1
Grábóc	155	4	2	1	0	0	2	0	2	56	7,1	110	3,6	0,9
Györe	664	14	1	5	4	3	1	1	3	250	5,6	452	3,1	0,7
Izmény	419	12	3	3	1	2	1	2	3	185	6,5	291	4,1	1,0
Kakasd	1610	36	7	14	4	6	11	2	5	687	5,2	1072	3,4	0,8
Kéty	707	8	4	3	1	0	4	0	0	308	2,6	474	1,7	0,4
Kisdorog	685	24	12	4	7	6	8	3	5	319	7,5	469	5,1	1,2
Kismányok	299	9	1	3	3	2	3	1	5	128	7,0	208	4,3	1,0
Kisvejeke	355	17	8	0	10	4	3	5	11	160	10,6	228	7,5	1,7
Lengyel	470	16	5	2	10	1	5	1	11	220	7,3	302	5,3	1,2
Mórágypályafő	684	20	12	7	7	1	11	1	9	245	8,2	461	4,3	1,0
Mócsény	364	7	1	0	1	0	1	0	3	136	5,1	243	2,9	0,7
Mucsfa	286	11	2	3	3	2	2	2	5	150	7,3	209	5,3	1,2
Murga	51	6	2	1	4	0	3	0	3	22	27,2	38	15,8	3,7
Nagymányok	2150	37	7	7	7	6	13	4	12	864	4,3	1378	2,7	0,6
Nagyvejeke	140	1	0	0	0	0	0	0	0	67	1,5	93	1,1	0,3
Tevel	1279	31	16	5	7	4	9	3	14	623	5,0	850	3,6	0,9
Váralja	794	31	10	3	13	4	10	4	15	282	11,0	548	5,7	1,3
Závod	257	9	3	0	2	0	4	0	5	106	8,5	166	5,4	1,3
Zomba	1932	42	13	4	16	2	20	2	11	978	4,3	1304	3,2	0,8
<b>Összesen</b>	<b>29 143</b>	<b>655</b>	<b>202</b>	<b>124</b>	<b>171</b>	<b>99</b>	<b>202</b>	<b>63</b>	<b>207</b>	<b>12752</b>	<b>5,1</b>	<b>19 050</b>	<b>3,4</b>	<b>0,8</b>

<sup>1</sup> Regisztráltak száma / a gazdaságilag aktív népesség becsült száma.

<sup>2</sup> Nyilvántartott álláskereső a munkavállalói korú (15-64 éves) népesség %-ában.

<sup>3</sup> A relatív mutató az országos relatív mutatóhoz viszonyított aránya.

## Településszintű munkaerő-piaci adatok 2021. május 20.

Járási Foglalkoztatási Oszt: **Dombóvár**

Település megnevezése	Lakónépesség 2020.	Nyilvántartott álláskereső fő	Foly.nyilv. >365 nap fő	Álláskeresői ellátásban részesülő	Szociális ellátásban részesülő	25 év alatti fő	50 éves és idősebb fő	Pályakezdő fő	Legfeljebb 8 általános fő	Gazdaságilag aktív népesség (becsült) 2021-re	Mutató '2021 <sup>1</sup>	Munkavállalói korú népesség 2020. (fő)	Relatív mutató <sup>2</sup> (%)	Arány-szám <sup>3</sup>
Attala	727	33	16	6	12	8	9	7	15	311	10,6	490	6,7	1,6
Csibrák	255	9	3	1	5	1	1	1	5	116	7,8	165	5,5	1,3
Csikóstótság	795	35	11	7	8	5	8	2	10	331	10,6	538	6,5	1,5
Dalmand	1145	49	17	7	23	4	18	2	17	553	8,9	716	6,8	1,6
Dombóvár	17924	576	200	95	166	69	177	46	184	8105	7,1	11289	5,1	1,2
Döbrököz	1919	123	53	18	57	23	34	16	70	724	17,0	1249	9,8	2,3
Gyulaj	947	51	9	8	28	5	12	3	42	287	17,7	602	8,5	2,0
Jágónak	201	13	4	3	3	0	8	0	8	85	15,3	143	9,1	2,1
Kapospula	848	20	8	8	3	2	8	1	4	361	5,5	549	3,6	0,9
Kaposszekcső	1496	52	14	16	12	12	15	5	19	661	7,9	930	5,6	1,3
Kocsola	1215	94	40	14	41	16	31	6	54	464	20,3	833	11,3	2,6
Kurd	1022	32	11	9	11	2	15	1	21	473	6,8	688	4,7	1,1
Lápfő	144	8	1	0	4	3	4	0	7	59	13,5	99	8,1	1,9
Nak	530	28	9	4	13	1	10	1	16	188	14,9	348	8,0	1,9
Szakcs	794	22	6	10	5	1	11	1	14	266	8,3	504	4,4	1,0
Várong	111	8	4	2	0	0	5	0	7	56	14,4	72	11,1	2,6
<b>Összesen</b>	<b>30 073</b>	<b>1 153</b>	<b>406</b>	<b>208</b>	<b>391</b>	<b>152</b>	<b>366</b>	<b>92</b>	<b>493</b>	<b>13040</b>	<b>8,8</b>	<b>19215</b>	<b>6,0</b>	<b>1,4</b>

<sup>1</sup> Regisztráltak száma / a gazdaságilag aktív népesség becsült száma.

<sup>2</sup> Nyilvántartott álláskereső a munkavállalói korú (15-64 éves) népesség %-ában.

<sup>3</sup> A relatív mutató az országos relatív mutatóhoz viszonyított aránya.

## Településszintű munkaerő-piaci adatok 2021. május 20.

Járási Foglalkoztatási Oszt: **Paks**

Település megnevezése	Lakónépesség 2020.	Nyilvántartott álláskereső fő	Foly.nyilv. >365 nap fő	Álláskeresői ellátásban részesülő	Szociális ellátásban részesülő	25 év alatti fő	50 éves és idősebb fő	Pályakezdő fő	Legfeljebb 8 általános fő	Gazdaságilag aktív népesség (becsült) 2021-re	Mutató '2021 <sup>1</sup>	Munkavállalói korú népesség 2020. (fő)	Relatív mutató <sup>2</sup> (%)	Arány-szám <sup>3</sup>
Bikács	400	14	7	5	6	1	5	1	8	192	7,3	282	5,0	1,2
Bölcske	2637	89	38	15	42	14	19	12	39	1142	7,8	1705	5,2	1,2
Dunaföldvár	8403	198	93	37	90	25	82	22	89	3817	5,2	5438	3,6	0,9
Dunaszentgyörgy	2453	58	18	4	23	10	11	6	20	1142	5,1	1608	3,6	0,8
Gerjen	1176	40	11	11	14	3	16	2	18	555	7,2	784	5,1	1,2
Györköny	941	22	8	4	5	4	9	3	8	390	5,6	604	3,6	0,9
Kajdacs	1148	38	15	4	18	4	13	3	19	515	7,4	748	5,1	1,2
Madocsa	1862	35	9	5	9	4	17	3	17	777	4,5	1262	2,8	0,6
Nagydorog	2485	84	33	20	22	18	30	11	43	1140	7,4	1644	5,1	1,2
Németkér	1700	66	20	16	18	4	22	1	34	786	8,4	1143	5,8	1,4
Paks	18489	363	118	53	125	53	101	34	134	9616	3,8	12178	3,0	0,7
Pálfa	1462	63	26	7	35	12	27	10	38	612	10,3	1043	6,0	1,4
Pusztahencse	931	49	25	7	25	4	15	2	39	407	12,1	643	7,6	1,8
Sárszentlőrinc	947	58	20	5	29	10	18	6	39	401	14,5	657	8,8	2,1
Tengelic	2130	65	28	8	23	8	23	6	33	894	7,3	1408	4,6	1,1
<b>Összesen:</b>	<b>47 164</b>	<b>1 242</b>	<b>469</b>	<b>201</b>	<b>484</b>	<b>174</b>	<b>408</b>	<b>122</b>	<b>578</b>	<b>22385</b>	<b>5,5</b>	<b>31147</b>	<b>4,0</b>	<b>0,9</b>

<sup>1</sup> Regisztráltak száma / a gazdaságilag aktív népesség becsült száma.

<sup>2</sup> Nyilvántartott álláskereső a munkavállalói korú (15-64 éves) népesség %-ában.

<sup>3</sup> A relatív mutatónak az országos relatív mutatóhoz viszonyított aránya.



## Településszintű munkaerő-piaci adatok 2021. május 20.

Járási Foglalkoztatási Oszt: Tamási

Település megnevezése	Lakónépesség 2020.	Nyilvántartott állskereső fő	Foly.nyilv. >365 nap fő	Álláskeresői ellátásban részesülő	Szociális ellátásban részesülő	25 év alatti fő	50 éves és idősebb fő	Pályakezdő fő	Legfeljebb 8 általános fő	Gazdaságilag aktív népesség (becsült) 2021-re	Mutató '2021 <sup>1</sup>	Munkavállalói korú népesség 2020. (fő)	Relatív mutató <sup>2</sup> (%)	Arány-szám <sup>3</sup>
Belecska	353	4	0	2	0	0	0	0	1	145	2,8	265	1,5	0,4
Diószberény	286	12	3	4	4	2	4	0	6	106	11,3	175	6,9	1,6
Dúzs	224	13	2	5	1	3	5	2	7	90	14,5	172	7,6	1,8
Értény	737	45	6	9	13	8	12	7	34	267	16,9	491	9,2	2,1
Felsőnyék	982	30	14	12	6	2	16	1	13	398	7,5	630	4,8	1,1
Fürged	694	60	23	17	21	6	17	3	39	246	24,4	472	12,7	3,0
Gyöng	1833	52	15	17	7	11	15	6	23	678	7,7	1078	4,8	1,1
Högyész	2758	101	35	29	17	19	38	14	39	1045	9,7	1676	6,0	1,4
Iregszemcse	2505	89	25	24	24	12	35	9	40	1012	8,8	1657	5,4	1,3
Kalaznó	117	5	1	3	0	0	5	0	3	49	10,3	68	7,4	1,7
Keszőhidegkút	171	4	1	2	0	0	2	0	0	75	5,3	104	3,8	0,9
Kisszékely	275	13	6	4	4	3	4	2	7	93	14,0	184	7,1	1,7
Koppányszántó	270	21	8	4	3	2	8	1	13	106	19,9	186	11,3	2,6
Magyarkeszi	1080	63	24	12	18	9	21	3	30	502	12,6	732	8,6	2,0
Miszla	239	11	4	4	3	1	5	0	6	78	14,2	164	6,7	1,6
Mucsi	392	38	11	8	13	5	14	4	31	171	22,2	270	14,1	3,3
Nagykónyi	996	69	26	16	16	13	24	7	51	416	16,6	697	9,9	2,3
Nagyszékely	385	15	6	8	1	0	8	0	9	126	11,9	241	6,2	1,5
Nagyszokoly	868	61	19	14	15	5	17	5	40	301	20,2	574	10,6	2,5
Ozora	1611	110	28	21	26	22	30	16	77	554	19,9	1066	10,3	2,4
Pári	601	31	5	8	8	4	6	4	19	235	13,2	395	7,8	1,8
Pincehely	2111	69	19	11	16	10	25	6	34	840	8,2	1363	5,1	1,2
Regöly	1063	16	3	9	2	1	7	1	7	488	3,3	736	2,2	0,5
Simontornya	3783	113	30	27	23	9	48	6	43	1653	6,8	2416	4,7	1,1
Szakadát	200	5	2	3	1	0	2	0	2	66	7,6	113	4,4	1,0
Szakály	1263	47	12	11	7	8	12	4	15	520	9,0	826	5,7	1,3
Szárazd	257	7	1	0	2	3	1	3	4	81	8,6	153	4,6	1,1
Tamási	7852	227	73	45	35	32	74	22	78	3467	6,5	5028	4,5	1,1
Tolnanémedi	1002	34	11	6	6	4	11	3	19	372	9,1	644	5,3	1,2
Udvari	302	14	6	5	4	2	7	3	9	107	13,1	197	7,1	1,7
Újireg	264	10	2	0	1	3	2	3	4	102	9,8	163	6,1	1,4
Varsád	310	16	5	6	5	0	7	0	5	125	12,8	212	7,5	1,8
<b>Összesen:</b>	<b>35 784</b>	<b>1 405</b>	<b>426</b>	<b>346</b>	<b>302</b>	<b>199</b>	<b>482</b>	<b>135</b>	<b>708</b>	<b>14512</b>	<b>9,7</b>	<b>23148</b>	<b>6,1</b>	<b>1,4</b>

<sup>1</sup> Regisztráltak száma / a gazdaságilag aktív népesség becsült száma.

<sup>2</sup> Nyilvántartott állskereső a munkavállalói korú (15-64 éves) népesség %-ában.

<sup>3</sup> A relatív mutató az országos relatív mutatóhoz viszonyított aránya.

## Településszintű munkaerő-piaci adatok 2021. május 20.

### Járási Foglalkoztatási Oszt: Szekszárd

Település megnevezése	Lakónépesség 2020.	Nyilvántartott álláskereső fő	Foly.nyilv. >365 nap fő	Álláskeresői ellátásban részesülő	Szociális ellátásban részesülő	25 év alatti fő	50 éves és idősebb fő	Pályakezdő fő	Legfeljebb 8 általános fő	Gazdaságilag aktív népesség (becsült) 2021-re	Mutató '2021 <sup>1</sup>	Munkavállalói korú népesség 2020. (fő)	Relatív mutató <sup>2</sup> (%)	Arány-szám <sup>3</sup>
Alsónána	681	21	8	8	3	0	9	0	3	291	7,2	467	4,5	1,1
Alsónyék	684	31	14	9	7	2	17	1	20	290	10,7	447	6,9	1,6
Báta	1496	69	30	11	24	11	29	6	46	648	10,6	962	7,2	1,7
Bátaszék	6058	153	46	37	52	14	51	5	65	2746	5,6	3878	3,9	0,9
Decs	3767	204	69	22	69	29	58	19	109	1609	12,7	2359	8,6	2,0
Harc	834	38	13	12	6	4	16	2	10	405	9,4	577	6,6	1,5
Kistormás	297	20	8	5	5	3	9	1	11	139	14,4	202	9,9	2,3
Kölesd	1479	62	25	11	19	8	23	4	38	547	11,3	983	6,3	1,5
Medina	755	36	15	5	14	4	9	2	22	517	7,0	506	7,1	1,7
Ócsény	2279	75	21	18	15	7	22	5	29	1056	7,1	1556	4,8	1,1
Pörboly	521	22	6	1	5	3	7	2	12	220	10,0	340	6,5	1,5
Sárpilis	608	55	22	7	25	9	18	3	31	272	20,2	406	13,5	3,2
Sióagárd	1166	29	5	8	6	2	8	2	6	537	5,4	742	3,9	0,9
Szálka	549	9	2	4	0	0	4	0	1	272	3,3	363	2,5	0,6
Szedres	2058	82	27	18	18	6	32	4	37	1047	7,8	1417	5,8	1,4
Szekszárd	31544	839	262	149	238	101	245	68	296	15687	5,3	19558	4,3	1,0
Várdomb	1059	29	11	5	5	4	7	4	7	545	5,3	735	3,9	0,9
<b>Összesen:</b>	<b>55 835</b>	<b>1 774</b>	<b>584</b>	<b>330</b>	<b>511</b>	<b>207</b>	<b>564</b>	<b>128</b>	<b>743</b>	<b>26829</b>	<b>6,6</b>	<b>35498</b>	<b>5,0</b>	<b>1,2</b>

<sup>1</sup> Regisztráltak száma / a gazdaságilag aktív népesség becslés száma.

<sup>2</sup> Nyilvántartott álláskereső a munkavállalói korú (15-64 éves) népesség %-ában.

<sup>3</sup> A relatív mutató az országos relatív mutatóhoz viszonyított aránya.

## Településszintű munkaerő-piaci adatok 2021. május 20.

**Munkaerő-piaci Pont: Tolna**

Település megnevezése	Lakónépesség 2020.	Nyilvántartott álláskereső fő	Foly.nyilv. >365 nap fő	Álláskeresői ellátásban részesülő	Szociális ellátásban részesülő	25 év alatti fő	50 éves és idősebb fő	Pályakezdő fő	Legfeljebb 8 általános fő	Gazdaságilag aktív népesség (becsült) 2021-re	Mutató '2021 <sup>1</sup>	Munkavállalói korú népesség 2020. (fő)	Relatív mutató2 (%)	Arány-szám3
Bogyiszló	2035	61	23	12	23	8	21	4	31	847	7,2	1323	4,6	1,1
Fadd	3962	147	58	27	59	23	46	12	81	1574	9,3	2554	5,8	1,3
Fácánkert	612	21	5	4	3	4	7	3	9	288	7,3	405	5,2	1,2
Tolna	10906	331	112	58	101	48	100	28	137	4636	7,1	6787	4,9	1,1
<b>Összesen:</b>	<b>17515</b>	<b>560</b>	<b>198</b>	<b>101</b>	<b>186</b>	<b>83</b>	<b>174</b>	<b>47</b>	<b>258</b>	<b>7346</b>	<b>7,6</b>	<b>11069</b>	<b>5,1</b>	<b>1,2</b>

<sup>1</sup> Regisztráltak száma / a gazdaságilag aktív népesség becsült száma.

<sup>2</sup> Nyilvántartott álláskereső a munkavállalói korú (15-64 éves) népesség %-ában.

<sup>3</sup> A relatív mutató az országos relatív mutatóhoz viszonyított aránya.

### Megye - Ország összesen

Település megnevezése	Lakónépesség 2020.	Nyilvántartott álláskereső fő	Foly.nyilv. >365 nap fő	Álláskeresői ellátásban részesülő	Szociális ellátásban részesülő	25 év alatti fő	50 éves és idősebb fő	Pályakezdő fő	Legfeljebb 8 általános fő	Gazdaságilag aktív népesség (becsült) 2021-re	Mutató '2021 <sup>1</sup>	Munkavállalói korú népesség 2020. (fő)	Relatív mutató2 (%)	Arány-szám3
Tolna megye:	215 514	6 789	2 285	1 310	2 045	914	2 196	587	2 987	96 864	7,0	139 127	4,9	1,1
<b>Ország össz. :</b>	<b>9 769 526</b>	<b>273784</b>	<b>92153</b>	<b>70015</b>	<b>75239</b>	<b>33620</b>	<b>102926</b>	<b>19618</b>	<b>112501</b>	<b>4 656 778</b>	<b>5,9</b>	<b>6 405 956</b>	<b>4,3</b>	<b>1,0</b>

<sup>1</sup> Regisztráltak száma / a gazdaságilag aktív népesség becsült száma.

<sup>2</sup> Nyilvántartott álláskereső a munkavállalói korú (15-64 éves) népesség %-ában.

<sup>3</sup> A relatív mutató az országos relatív mutatóhoz viszonyított aránya.



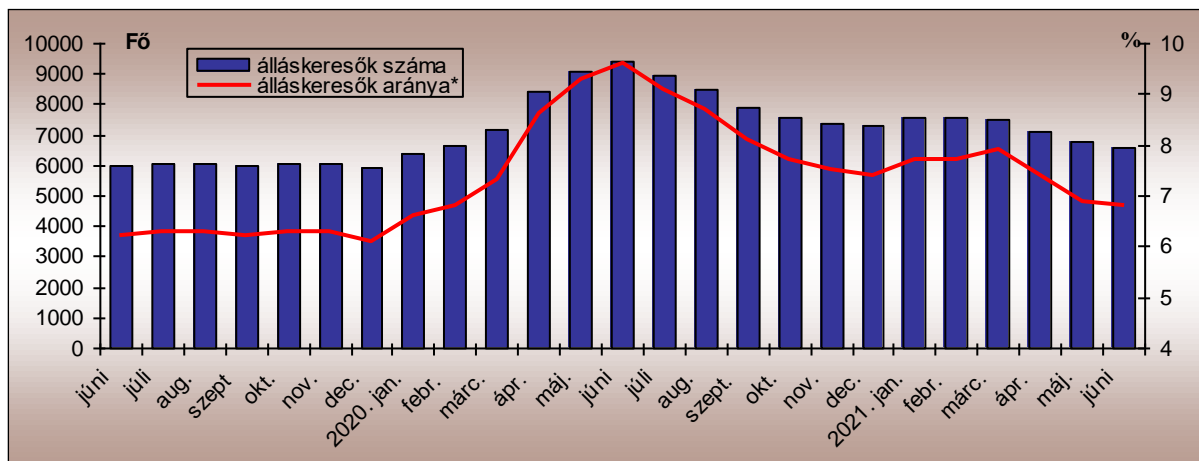
## TOLNA MEGYEI KORMÁNYHIVATAL

### A MUNKAERŐ-PIACI HELYZET ALAKULÁSA TOLNA MEGYÉBEN – 2021. JÚNIUS

#### Nyilvántartott álláskeresők száma és aránya

2021. június 20-án a Tolna Megyei Kormányhivatal Foglalkoztatási, Munkaügyi és Munkavédelmi Főosztályának nyilvántartásában **6.598 álláskereső** szerepelt, amely az előző hónaphoz képest 196 fős (2,9%-os) csökkenést jelentett.

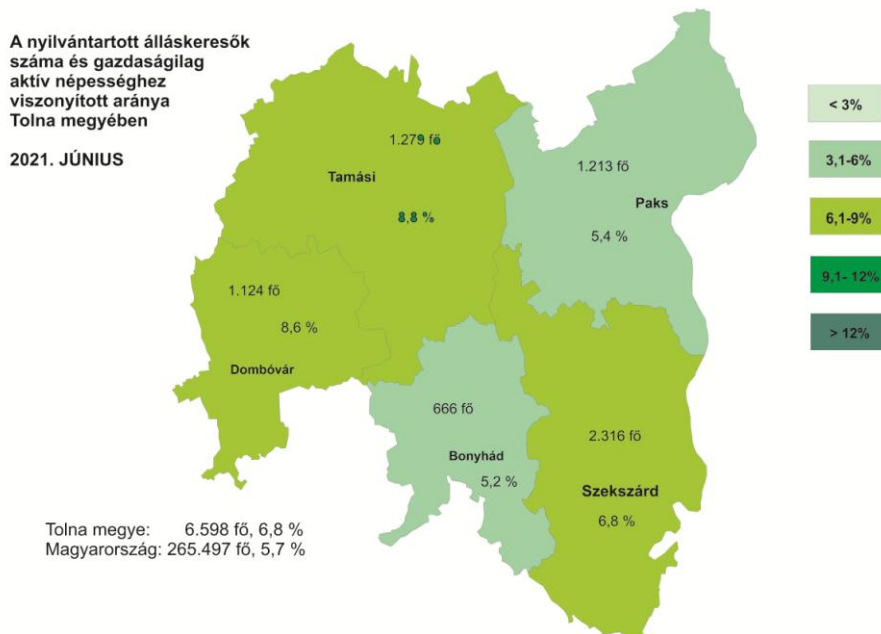
#### A nyilvántartott álláskeresők számának alakulása Tolna megyében 2019. június–2021. június



Június hónap folyamán a májuséhoz képest 51 fővel kevesebben, 649-en váltak álláskeresővé Tolna megyében. A nyilvántartásból kikerülők száma 149 fővel csökkent az előző hónaphoz képest, így 847 kilépő jellemezte a júniust.

A tárgyhavi zárónapon Tolna megyében a legnagyobb **munkaerő-kínálat** 2.316 fő a Szekszárdi térséget jellemezte. Tamási körzetében 1.279 fő, Paks térségében 1.213 fő regisztráltat tartottunk nyilván, míg Dombóvár nyilvántartásában 1.124-en szerepeltek. A legkevesebb álláskereső (666 fő) továbbra is a Bonyhádi Járás Foglalkoztatási Osztályának regiszterében volt.

A vizsgált hónapban a nyilvántartott álláskeresők Tolna megye gazdaságilag aktív népességének 6,8%-át tették ki, ami a május havi arányszámnál 0,1%-ponttal alacsonyabb, az előző év azonos időszaki arányszámánál is 2,8% ponttal kevesebb. A Tolna megyei tárgyhavi mutató az 5,7%-os országos átlagnál 1,1%-ponttal volt kedvezőtlenebb.

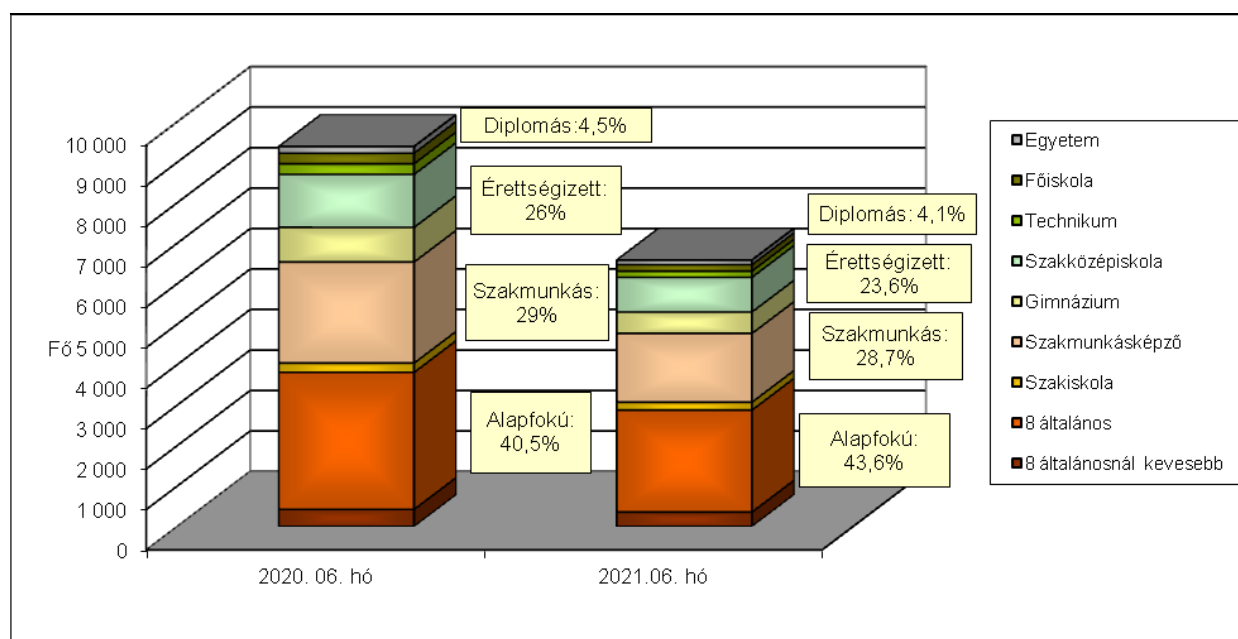


A nyilvántartott álláskeresők gazdaságilag aktív népességhez viszonyított aránya 2021. június hónapban is Tamási (8,8%) és Dombóvár (8,6%) körzetében volt a legmagasabb. Szekszárd vonzaskörzetében 6,8%-os, Paks-on 5,4%-os, Bonyhád vonzaskörzetében pedig 5,2%-os volt a ráta értéke. Június hónapban Bonyhád és Paks mutatója is kedvezőbb volt a megyei átlagnál, Szekszárdé pedig megegyezett vele.

### **A nyilvántartott álláskeresők összetétele**

Az előző év azonos időszakához képest kisebb arányváltozások tapasztalhatók az álláskeresők iskolai végzettség szerinti összetételét tekintve. A legfeljebb általános iskolát végzettek aránya 3,1%-ponttal nőtt, a szakmunkásoké 0,3%-ponttal csökkent, az érettségi bizonyítvánnyal rendelkezők aránya 2,4%-ponttal, a diplomások aránya pedig 0,4%-ponttal lett kevesebb.

### **Az álláskeresők iskolai végzettség szerinti összetétele Tolna megyében**



A legnagyobb hányadot változatlanul a legfeljebb 8 általános iskolai osztályt végzettek jelentik, arányuk: 43,6%. Az iskolai végzettség az a tényező, ami az álláskeresőkhöz elhelyezkedési esélyeit leginkább befolyásolja. Szakmunkás végzettséggel 28,7%-uk, érettségivel az álláskeresőkhöz 23,6%-a, diplomával 4,1%-uk rendelkezett.

### ***Néhány, a Tolna megyei álláskeresőkhöz összetételét jellemző adat***

Jellemző	2021. június		2021.május		2020. június	
	Létszám	Arány	Létszám	Arány	Létszám	Arány
Összes álláskereső	6 598	100,0%	6 794	100,0%	9 407	100,0%
Férfi	3 173	48,1%	3 256	47,9%	4 584	48,7%
Nő	3 425	51,9%	3 538	52,1%	4 823	51,3%
Legfeljebb 25 éves	1 058	16,0%	1 056	15,5%	1 640	17,4%
26 -35 éves	1 343	20,4%	1 424	21,0%	2 139	22,7%
36 - 50 éves	2 171	32,9%	2 257	33,2%	3 217	34,2%
50 év feletti	2 026	30,7%	2 057	30,3%	2 411	25,6%
Pályakezdő	627	9,5%	593	8,7%	772	8,2%
Álláskeresőkhöz támogatásban részesülő	1 261	19,1%	1 306	19,2%	2 528	26,9%
Szociális ellátásban részesülő	2 020	30,6%	2 040	30,0%	1 943	20,7%
Ellátásban nem részesülő	3 317	50,3%	3 448	50,8%	4 936	52,5%
Több, mint 12 hónapja folyamatosan nyilvántartott	2 343	35,5%	2 283	33,6%	1 731	18,4%

### **Pályakezdők**

Június hónap folyamán az előző havihoz képest 71 fővel nőtt a **pályakezdő álláskeresőkhöz beáramlása** a foglalkoztatási osztályokra. A tárgyhónapban 129 pályakezdő került be a regisztrációba, ami azonban 52 fővel alacsonyabb az előző év azonos időszakos létszámnál. A belépők között ezúttal az érettségizettek szerepeltek a legnagyobb 48,1%-os arányban, majd a szakképzéssel rendelkezők 28,7%, a legfeljebb 8 általános iskolai végzettségűek 18,6%, a diplomások pedig 4,6%-os arányban. A kilépők száma az előző hónaphoz képest 11 fővel csökkent, így a tárgyhónapban 94 pályakezdő került ki a regisztrációból.

A júniusi zárónapon **627 pályakezdő** szerepelt a regiszterünkben, mely az előző havi létszámhoz képest 34 fővel több, az előző évi azonos időszakos létszámnál (772 fő) pedig 145 fővel volt kevesebb. Arányuk az összes nyilvántartott álláskeresőkhöz belül 9,5% volt, ami az előző havinál 0,8%-ponttal, az egy évvel korábbi arányszámnál pedig 1,3%-ponttal több.

### **Álláskeresőkhöz ellátások**

A 2021. június 20-i állapot szerint a Tolna megyében nyilvántartott álláskeresőkhöz közül 1.261 fő volt jogosult **álláskeresőkhöz ellátásra** (álláskeresőkhöz járadék, illetve álláskeresőkhöz segély), ami 45 fővel kevesebb az előző havi létszámnál, és 1.267 fővel alacsonyabb a 2020. év azonos időszakos adatnál.

Júniusban az *álláskeresési járadékban részesülők* száma 667 volt, mely az előző havihoz képest 64 fős csökkenést jelent, arányuk az összes álláskeresőhöz viszonyítottan 10,1%-ot tett ki. *Álláskeresési segélyre jogosultak* a tárgyhóban 594-en voltak, 19 fővel többen, mint az előző hónapban, arányuk 9%-os volt.

*Foglalkoztatást helyettesítő támogatásra* 2.011 fő volt jogosult júniusban. A szociális típusú ellátásban részesülő nyilvántartott álláskeresők száma a májusi létszámhoz viszonyítva 20 fővel csökkent, arányuk 30,6%-ot tett ki a tárgyidőszakban.

### **Tartós és hátrányos helyzetű álláskeresők**

A **tartós, több mint egy éve, megszakítás nélkül a nyilvántartásban szereplő álláskeresők** száma az előző hónaphoz viszonyítva 60 fővel növekedett, mely az előző év azonos időszakához viszonyítva is 612 fős növekedést jelent. A 2.343 tartósan állás nélküli az összes álláskeresőhöz viszonyítva 35,5%-os arányban szerepelt 2021. júniusban, ami az egy évvel korábbi arányszámnál (18,4%), 17,1%-ponttal magasabb. A vizsgált csoportba tartozó álláskeresők körében 50,4%-ot tett ki a legfeljebb 8 általános iskolát végzettek aránya, az 50 év felettek aránya 45,5% volt. A „tartós munkanélküliek” 46,5%-a foglalkoztatást helyettesítő támogatásban részesült a járási hivataltól.

### ***A munkaerőpiacon leginkább hátránnyal küzdő célcsoportok aránya az álláskeresők körében Tolna megye foglalkoztatási körzeteiben***

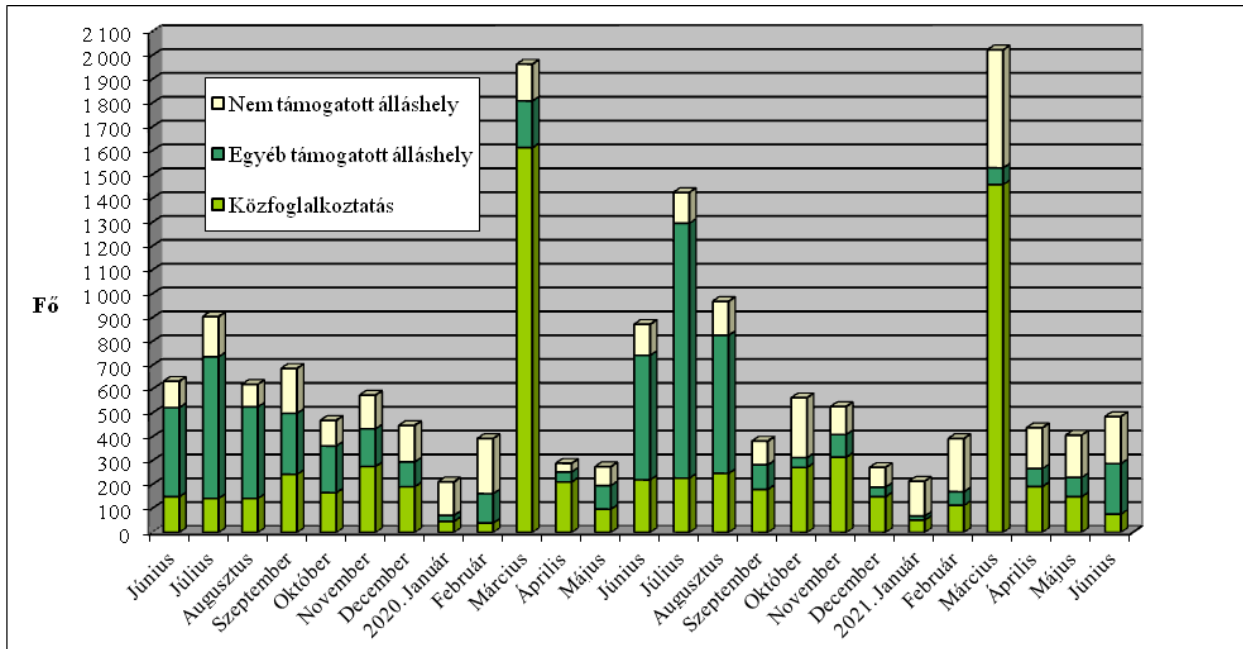
Járási Foglalkoztatási Osztály	Legfeljebb általános iskolát végzettek	50 év felettek	Több mint 12 hónapja folyamatosan regisztráltak	Szociális ellátásban részesülők (EGYT, FHT)	Pályakezdők
<b>aránya a nyilvántartott álláskeresők körében, 2021. június</b>					
Bonyhádi	31,7%	27,8%	32,6%	24,9%	11,9%
Dombóvári	42,1%	30,1%	37,3%	34,7%	8,8%
Paksi	46,2%	32,5%	39,9%	39,4%	10,8%
Tamási	50,0%	33,9%	32,8%	23,0%	9,5%
Szekszárdi	42,8%	29,2%	34,7%	29,9%	8,5%
<b>Tolna megye</b>	<b>43,6%</b>	<b>30,7%</b>	<b>35,5%</b>	<b>30,6%</b>	<b>9,5%</b>
Magyarország	41,1%	35,9%	35,1%	28,0%	7,5%

### **Munkaerőigények alakulása**

Május és június között a munkáltatók Tolna megyében 486 főre vonatkozó **új munkaerőigényt** jelentettek be a Foglalkoztatási Osztályokon, ami az előző havi bejelentéshez képest 78-cal több, de az egy évvel korábbi bejelentéshez viszonyítva 387-tel kevesebb.

A tárgyhavi újonnan jelzett üres állások közül 150 Szekszárd, 145 Paks, 111 Tamási, 43 Bonyhád, 37 pedig Dombóvár térségében jelent meg.

**Az új álláshelyek számának alakulása Tolna megyében, 2019. június - 2021. június**



Az újonnan bejelentett támogatott álláslehetőségek száma 289 volt, mely 58-cal több az előző havi bejelentéshez képest. A támogatott állások 26,6%-a (77 álláshely) érkezett valamely közfoglalkoztatási programhoz, a tárgyévi új programok döntő többsége március hónapban indult el. A legtöbb támogatott álláslehetőséget a Nyári diákmunka program keretében (28%) jelentették be a munkáltatók.

Júniusban a bejelentett állások közül 197 álláshelyhez a foglalkoztatók nem igényeltek állami támogatást, ez az előző havinál 20 álláshellyel, és az egy évvel korábbinál is 67 álláshellyel több. A nem támogatott munkaerőigények többsége az építőipar (122 álláshely), a feldolgozóipar (27 álláshely), és a kereskedelem, gépjárműjavítás (20 álláshely) területéről érkezett, míg a többi nemzetgazdasági ágból 10 fő alatti igény-bejelentések érkeztek (összesen 28 álláshely).

Szekszárd, 2021.június 29.

Készítette: Varga Anikó



## Településszintű munkaerő-piaci adatok 2021.június 20.

Járási Foglalkoztatási Oszt: **Bonyhád**

Település megnevezése	Lakónépesség 2020.	Nyilvántartott álláskereső fő	Foly.nyilv. >365 nap fő	Álláskeresői ellátásban részesülő	Szociális ellátásban részesülő	25 év alatti fő	50 éves és idősebb fő	Pályakezdő fő	Legfeljebb 8 általános fő	Gazdaságilag aktív népesség (becsült) 2021-re	Mutató '2021 <sup>1</sup>	Munkavállalói korú népesség 2020. (fő)	Relatív mutató <sup>2</sup> (%)	Arányszám <sup>3</sup>
Aparhant	961	21	7	1	9	4	6	2	10	416	5,0	641	3,3	0,8
Bátaapáti	372	11	4	2	3	3	3	3	8	161	6,8	276	4,0	1,0
Bonyhád	12706	250	74	48	47	43	69	30	55	5612	4,5	8012	3,1	0,8
Bonyhádvarasd	417	7	3	0	1	3	1	3	1	167	4,2	283	2,5	0,6
Cikó	810	19	5	2	4	4	5	3	4	337	5,6	543	3,5	0,8
Felsőnána	576	16	5	4	5	4	5	2	4	272	5,9	399	4,0	1,0
Grábóc	155	4	2	1	0	0	2	0	2	56	7,1	110	3,6	0,9
Györe	664	15	1	5	3	3	3	2	3	250	6,0	452	3,3	0,8
Izmény	419	17	4	6	0	4	1	4	7	185	9,2	291	5,8	1,4
Kakasd	1610	30	10	9	4	2	11	1	5	687	4,4	1072	2,8	0,7
Kéty	707	9	4	3	1	1	3	1	0	308	2,9	474	1,9	0,5
Kisdorog	685	24	14	4	7	6	9	3	6	319	7,5	469	5,1	1,2
Kismányok	299	9	1	4	3	1	3	0	5	128	7,0	208	4,3	1,0
Kisvejeke	355	17	9	0	11	4	3	5	12	160	10,6	228	7,5	1,8
Lengyel	470	15	5	2	9	1	5	1	9	220	6,8	302	5,0	1,2
Mórágypályafő	684	21	14	7	7	2	11	1	9	245	8,6	461	4,6	1,1
Mócsény	364	8	1	0	1	0	1	0	3	136	5,9	243	3,3	0,8
Mucsfa	286	14	2	4	3	2	4	2	6	150	9,3	209	6,7	1,6
Murga	51	6	2	1	4	0	3	0	3	22	27,2	38	15,8	3,8
Nagymányok	2150	43	8	10	6	7	14	5	14	864	5,0	1378	3,1	0,8
Nagyvejeke	140	1	0	0	0	0	0	0	0	67	1,5	93	1,1	0,3
Tevel	1279	24	14	4	6	3	9	3	11	623	3,9	850	2,8	0,7
Váralja	794	32	12	2	14	5	10	4	15	282	11,4	548	5,8	1,4
Závod	257	12	3	2	2	2	5	2	6	106	11,3	166	7,2	1,7
Zomba	1932	43	14	5	16	3	19	2	14	978	4,4	1304	3,3	0,8
<b>Összesen</b>	<b>29 143</b>	<b>668</b>	<b>218</b>	<b>126</b>	<b>166</b>	<b>107</b>	<b>205</b>	<b>79</b>	<b>212</b>	<b>12752</b>	<b>5,2</b>	<b>19 050</b>	<b>3,5</b>	<b>0,8</b>

<sup>1</sup> Regisztráltak száma / a gazdaságilag aktív népesség becsült száma.

<sup>2</sup> Nyilvántartott álláskereső a munkavállalói korú (15-64 éves) népesség %-ában.

<sup>3</sup> A relatív mutató az országos relatív mutatóhoz viszonyított aránya.

## Településszintű munkaerő-piaci adatok 2021.június 20.

Járási Foglalkoztatási Oszt: **Dombóvár**

Település megnevezése	Lakónépesség 2020.	Nyilvántartott álláskereső fő	Foly.nyilv. >365 nap fő	Álláskereső ellátásban részesülő	Szociális ellátásban részesülő	25 év alatti fő	50 éves és idősebb fő	Pályakezdő fő	Legfeljebb 8 általános fő	Gazdaságilag aktív népesség (becsült) 2021-re	Mutató '2021 <sup>1</sup>	Munkavállalói korú népesség 2020. (fő)	Relatív mutató <sup>2</sup> (%)	Arány-szám <sup>3</sup>
Attala	727	32	16	2	13	7	9	6	14	311	10,3	490	6,5	1,6
Csibrák	255	13	3	2	6	3	1	2	7	116	11,2	165	7,9	1,9
Csikóstótság	795	34	10	9	7	6	9	3	9	331	10,3	538	6,3	1,5
Dalmánd	1145	47	20	5	22	5	17	3	16	553	8,5	716	6,6	1,6
Dombóvár	17924	545	206	103	165	68	173	46	170	8105	6,7	11289	4,8	1,2
Döbrököz	1919	119	56	19	59	21	32	15	66	724	16,4	1249	9,5	2,3
Gyulaj	947	48	9	5	26	6	12	4	39	287	16,7	602	8,0	1,9
Jágónak	201	14	4	1	3	0	8	0	9	85	16,5	143	9,8	2,4
Kapospula	848	22	8	10	3	2	8	1	5	361	6,1	549	4,0	1,0
Kaposszekcső	1496	50	14	16	14	11	13	4	19	661	7,6	930	5,4	1,3
Kocsola	1215	91	42	13	41	13	32	6	51	464	19,6	833	10,9	2,6
Kurd	1022	30	10	7	12	4	14	3	20	473	6,3	688	4,4	1,1
Lápfő	144	9	2	1	4	2	5	0	8	59	15,1	99	9,1	2,2
Nak	530	28	11	3	13	2	9	2	15	188	14,9	348	8,0	1,9
Szakcs	794	22	6	8	6	1	10	1	14	266	8,3	504	4,4	1,1
Várong	111	9	4	2	0	0	5	0	7	56	16,2	72	12,5	3,0
<b>Összesen</b>	<b>30 073</b>	<b>1 113</b>	<b>421</b>	<b>206</b>	<b>394</b>	<b>151</b>	<b>357</b>	<b>96</b>	<b>469</b>	<b>13040</b>	<b>8,5</b>	<b>19215</b>	<b>5,8</b>	<b>1,4</b>

<sup>1</sup> Regisztráltak száma / a gazdaságilag aktív népesség becsült száma.

<sup>2</sup> Nyilvántartott álláskereső a munkavállalói korú (15-64 éves) népesség %-ában.

<sup>3</sup> A relatív mutató az országos relatív mutatóhoz viszonyított aránya.

## Településszintű munkaerő-piaci adatok 2021.június 20.

Járási Foglalkoztatási Oszt: **Paks**

Település megnevezése	Lakónépesség 2020.	Nyilvántartott álláskereső fő	Foly.nyilv. >365 nap fő	Álláskeresői ellátásban részesülő	Szociális ellátásban részesülő	25 év alatti fő	50 éves és idősebb fő	Pályakezdő fő	Legfeljebb 8 általános fő	Gazdaságilag aktív népesség (becsült) 2021-re	Mutató '2021 <sup>1</sup>	Munkavállalói korú népesség 2020. (fő)	Relatív mutató <sup>2</sup> (%)	Arány-szám <sup>3</sup>
Bikács	400	15	8	5	7	2	6	2	7	192	7,8	282	5,3	1,3
Bölcske	2637	86	41	16	37	15	21	12	42	1142	7,5	1705	5,0	1,2
Dunaföldvár	8403	196	93	40	83	22	83	23	87	3817	5,1	5438	3,6	0,9
Dunaszentgyörgy	2453	59	21	5	21	13	12	9	19	1142	5,2	1608	3,7	0,9
Gerjen	1176	37	13	6	16	4	14	2	16	555	6,7	784	4,7	1,1
Györköny	941	21	7	5	4	3	10	3	9	390	5,4	604	3,5	0,8
Kajdacs	1148	34	14	3	18	4	13	3	17	515	6,6	748	4,5	1,1
Madocsa	1862	32	9	4	8	7	18	6	15	777	4,1	1262	2,5	0,6
Nagydorog	2485	85	36	16	24	19	30	15	41	1140	7,5	1644	5,2	1,2
Németkér	1700	62	20	12	20	4	22	2	31	786	7,9	1143	5,4	1,3
Paks	18489	364	126	52	129	50	105	31	134	9616	3,8	12178	3,0	0,7
Pálfa	1462	65	28	7	35	12	27	10	37	612	10,6	1043	6,2	1,5
Pusztahencse	931	56	26	9	25	6	17	4	41	407	13,8	643	8,7	2,1
Sárszentlőrinc	947	53	20	5	28	9	17	5	35	401	13,2	657	8,1	1,9
Tengelic	2130	68	29	9	23	10	23	7	34	894	7,6	1408	4,8	1,2
<b>Összesen:</b>	<b>47 164</b>	<b>1 233</b>	<b>491</b>	<b>194</b>	<b>478</b>	<b>180</b>	<b>418</b>	<b>134</b>	<b>565</b>	<b>22385</b>	<b>5,5</b>	<b>31147</b>	<b>4,0</b>	<b>1,0</b>

<sup>1</sup> Regisztráltak száma / a gazdaságilag aktív népesség becsült száma.

<sup>2</sup> Nyilvántartott álláskereső a munkavállalói korú (15-64 éves) népesség %-ában.

<sup>3</sup> A relatív mutatónak az országos relatív mutatóhoz viszonyított aránya.

## Településszintű munkaerő-piaci adatok 2021.június 20.

Járási Foglalkoztatási Oszt: Tamási

Település megnevezése	Lakónépesség 2020.	Nyilvántartott álláskereső fő	Foly.nyilv. >365 nap fő	Álláskeresői ellátásban részesülő	Szociális ellátásban részesülő	25 év alatti fő	50 éves és idősebb fő	Pályakezdő fő	Legfeljebb 8 általános fő	Gazdaságilag aktív népesség (becsült) 2021-re	Mutató '2021 <sup>1</sup>	Munkavállalói korú népesség 2020. (fő)	Relatív mutató <sup>2</sup> (%)	Arány-szám <sup>3</sup>
Belecska	353	4	0	1	1	1	0	0	2	145	2,8	265	1,5	0,4
Diószberény	286	11	3	5	4	2	4	0	6	106	10,4	175	6,3	1,5
Dúzs	224	12	2	4	0	3	5	2	7	90	13,4	172	7,0	1,7
Értény	737	45	6	9	10	8	12	7	33	267	16,9	491	9,2	2,2
Felsőnyék	982	24	12	11	6	1	16	2	14	398	6,0	630	3,8	0,9
Fürged	694	64	25	17	19	6	19	4	40	246	26,0	472	13,6	3,3
Gyönk	1833	47	17	18	7	9	14	5	22	678	6,9	1078	4,4	1,1
Högyész	2758	84	34	27	14	15	32	9	26	1045	8,0	1676	5,0	1,2
Iregszemcse	2505	81	26	19	25	11	30	8	35	1012	8,0	1657	4,9	1,2
Kalaznó	117	5	1	2	1	0	5	0	3	49	10,3	68	7,4	1,8
Keszőhidegkút	171	5	1	3	0	0	3	0	2	75	6,7	104	4,8	1,2
Kisszékely	275	9	4	3	4	2	4	1	5	93	9,7	184	4,9	1,2
Koppányszántó	270	20	9	4	4	2	7	1	13	106	18,9	186	10,8	2,6
Magyarkeszi	1080	73	27	17	18	12	23	5	34	502	14,6	732	10,0	2,4
Miszla	239	10	5	3	3	1	5	0	5	78	12,9	164	6,1	1,5
Mucsi	392	34	10	8	13	5	15	4	28	171	19,9	270	12,6	3,0
Nagykónyi	996	61	27	14	17	10	23	4	46	416	14,6	697	8,8	2,1
Nagyszékely	385	17	6	7	1	1	8	1	10	126	13,5	241	7,1	1,7
Nagyszokoly	868	50	15	13	14	4	16	3	32	301	16,6	574	8,7	2,1
Ozora	1611	98	27	16	23	18	29	13	63	554	17,7	1066	9,2	2,2
Pári	601	31	6	4	11	7	4	6	20	235	13,2	395	7,8	1,9
Pincehely	2111	72	20	14	17	13	23	8	36	840	8,6	1363	5,3	1,3
Regöly	1063	12	3	8	1	0	6	0	5	488	2,5	736	1,6	0,4
Simontornya	3783	97	30	25	25	10	45	7	35	1653	5,9	2416	4,0	1,0
Szakadát	200	5	2	2	1	0	2	0	2	66	7,6	113	4,4	1,1
Szakály	1263	40	12	10	6	7	11	4	11	520	7,7	826	4,8	1,2
Szárazd	257	6	1	0	2	2	1	2	4	81	7,4	153	3,9	0,9
Tamási	7852	199	65	51	32	25	72	16	73	3467	5,7	5028	4,0	1,0
Tolnanémedi	1002	28	9	3	7	4	11	3	14	372	7,5	644	4,3	1,0
Udvari	302	12	6	4	3	2	7	2	7	107	11,2	197	6,1	1,5
Újireg	264	11	2	1	3	3	2	3	4	102	10,8	163	6,7	1,6
Varsád	310	16	4	7	4	0	7	0	5	125	12,8	212	7,5	1,8
<b>Összesen:</b>	<b>35 784</b>	<b>1 283</b>	<b>417</b>	<b>330</b>	<b>296</b>	<b>184</b>	<b>461</b>	<b>120</b>	<b>642</b>	<b>14512</b>	<b>8,8</b>	<b>23148</b>	<b>5,5</b>	<b>1,3</b>

<sup>1</sup> Regisztráltak száma / a gazdaságilag aktív népesség becslét száma.

<sup>2</sup> Nyilvántartott álláskereső a munkavállalói korú (15-64 éves) népesség %-ában.

<sup>3</sup> A relatív mutató az országos relatív mutatóhoz viszonyított aránya.

## Településszintű munkaerő-piaci adatok 2021.június 20.

### Járási Foglalkoztatási Oszt: Szekszárd

Település megnevezése	Lakónépesség 2020.	Nyilvántartott álláskereső fő	Foly.nyilv. >365 nap fő	Álláskeresői ellátásban részesülő	Szociális ellátásban részesülő	25 év alatti fő	50 éves és idősebb fő	Pályakezdő fő	Legfeljebb 8 általános fő	Gazdaságilag aktív népesség (becsült) 2021-re	Mutató '2021 <sup>1</sup>	Munkavállalói korú népesség 2020. (fő)	Relatív mutató <sup>2</sup> (%)	Arány-szám <sup>3</sup>
Alsónána	681	21	8	6	2	0	8	0	3	291	7,2	467	4,5	1,1
Alsónyék	684	32	14	7	10	3	16	2	20	290	11,0	447	7,2	1,7
Báta	1496	67	28	10	25	9	30	5	43	648	10,3	962	7,0	1,7
Bátaszék	6058	153	44	33	53	20	53	9	64	2746	5,6	3878	3,9	1,0
Decs	3767	199	77	31	66	31	55	22	107	1609	12,4	2359	8,4	2,0
Harc	834	37	14	8	8	4	16	2	10	405	9,1	577	6,4	1,5
Kistormás	297	22	8	4	6	2	10	1	14	139	15,8	202	10,9	2,6
Kölesd	1479	60	27	10	20	10	23	6	39	547	11,0	983	6,1	1,5
Medina	755	36	15	5	13	3	9	1	21	517	7,0	506	7,1	1,7
Ócsény	2279	74	21	17	15	8	20	6	28	1056	7,0	1556	4,8	1,1
Pörboly	521	22	6	0	5	4	6	3	10	220	10,0	340	6,5	1,6
Sárpilis	608	57	22	8	25	10	20	4	32	272	20,9	406	14,0	3,4
Sióagárd	1166	27	7	6	4	2	7	2	5	537	5,0	742	3,6	0,9
Szálka	549	9	2	2	0	0	4	0	1	272	3,3	363	2,5	0,6
Szedres	2058	77	28	14	18	7	30	5	35	1047	7,4	1417	5,4	1,3
Szekszárd	31544	836	274	140	233	108	241	75	296	15687	5,3	19558	4,3	1,0
Várdomb	1059	31	11	4	7	6	7	5	8	545	5,7	735	4,2	1,0
<b>Összesen:</b>	<b>55 835</b>	<b>1 760</b>	<b>606</b>	<b>305</b>	<b>510</b>	<b>227</b>	<b>555</b>	<b>148</b>	<b>736</b>	<b>26829</b>	<b>6,6</b>	<b>35498</b>	<b>5,0</b>	<b>1,2</b>

<sup>1</sup> Regisztráltak száma / a gazdaságilag aktív népesség becsült száma.

<sup>2</sup> Nyilvántartott álláskereső a munkavállalói korú (15-64 éves) népesség %-ában.

<sup>3</sup> A relatív mutató az országos relatív mutatóhoz viszonyított aránya.

## Településszintű munkaerő-piaci adatok 2021.június 20.

**Munkaerő-piaci Pont: Tolna**

Település megnevezése	Lakónépesség 2020.	Nyilvántartott álláskereső fő	Foly.nyilv. >365 nap fő	Álláskeresői ellátásban részesülő	Szociális ellátásban részesülő	25 év alatti fő	50 éves és idősebb fő	Pályakezdő fő	Legfeljebb 8 általános fő	Gazdaságilag aktív népesség (becsült) 2021-re	Mutató '2021 <sup>1</sup>	Munkavállalói korú népesség 2020. (fő)	Relatív mutató2 (%)	Arány-szám3
Bogyiszló	2035	64	21	9	27	6	22	3	33	847	7,6	1323	4,8	1,2
Fadd	3962	140	55	28	53	17	42	10	80	1574	8,9	2554	5,5	1,3
Fácánkert	612	22	7	4	6	5	6	4	7	288	7,6	405	5,4	1,3
Tolna	10906	311	112	64	94	43	95	27	132	4636	6,7	6787	4,6	1,1
<b>Összesen:</b>	<b>17515</b>	<b>537</b>	<b>195</b>	<b>105</b>	<b>180</b>	<b>71</b>	<b>165</b>	<b>44</b>	<b>252</b>	<b>7346</b>	<b>7,3</b>	<b>11069</b>	<b>4,9</b>	<b>1,2</b>

<sup>1</sup> Regisztráltak száma / a gazdaságilag aktív népesség becsült száma.

<sup>2</sup> Nyilvántartott álláskereső a munkavállalói korú (15-64 éves) népesség %-ában.

<sup>3</sup> A relatív mutató az országos relatív mutatóhoz viszonyított aránya.

### Megye - Ország összesen

Település megnevezése	Lakónépesség 2020.	Nyilvántartott álláskereső fő	Foly.nyilv. >365 nap fő	Álláskeresői ellátásban részesülő	Szociális ellátásban részesülő	25 év alatti fő	50 éves és idősebb fő	Pályakezdő fő	Legfeljebb 8 általános fő	Gazdaságilag aktív népesség (becsült) 2021-re	Mutató '2021 <sup>1</sup>	Munkavállalói korú népesség 2020. (fő)	Relatív mutató2 (%)	Arány-szám3
Tolna megye:	215 514	6 594	2 348	1 266	2 024	920	2 161	621	2 876	96 864	6,8	139 127	4,7	1,1
<b>Ország össz. :</b>	<b>9 769 526</b>	<b>265497</b>	<b>93314</b>	<b>67497</b>	<b>74215</b>	<b>33321</b>	<b>100730</b>	<b>19994</b>	<b>109128</b>	<b>4 656 778</b>	<b>5,7</b>	<b>6 405 956</b>	<b>4,1</b>	<b>1,0</b>

<sup>1</sup> Regisztráltak száma / a gazdaságilag aktív népesség becsült száma.

<sup>2</sup> Nyilvántartott álláskereső a munkavállalói korú (15-64 éves) népesség %-ában.

<sup>3</sup> A relatív mutató az országos relatív mutatóhoz viszonyított aránya.



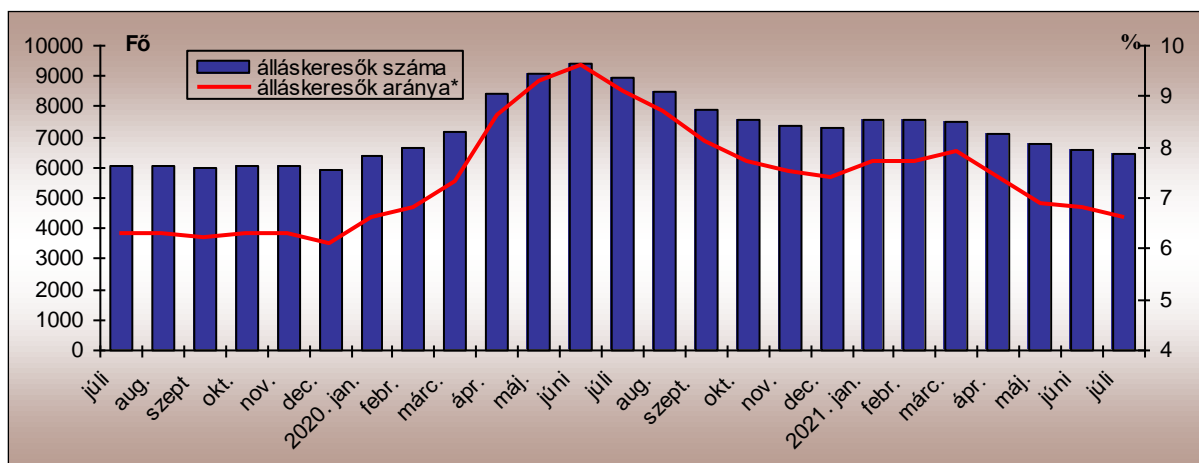
## TOLNA MEGYEI KORMÁNYHIVATAL

### A MUNKAERŐ-PIACI HELYZET ALAKULÁSA TOLNA MEGYÉBEN – 2021. JÚLIUS

#### Nyilvántartott álláskeresők száma és aránya

2021. július 20-án a Tolna Megyei Kormányhivatal Foglalkoztatási, Munkaügyi és Munkavédelmi Főosztályának nyilvántartásában **6.419 álláskereső** szerepelt, amely az előző hónaphoz képest 179 fős (2,7%-os) csökkenést jelentett.

#### A nyilvántartott álláskeresők számának alakulása Tolna megyében 2019. július–2021. július



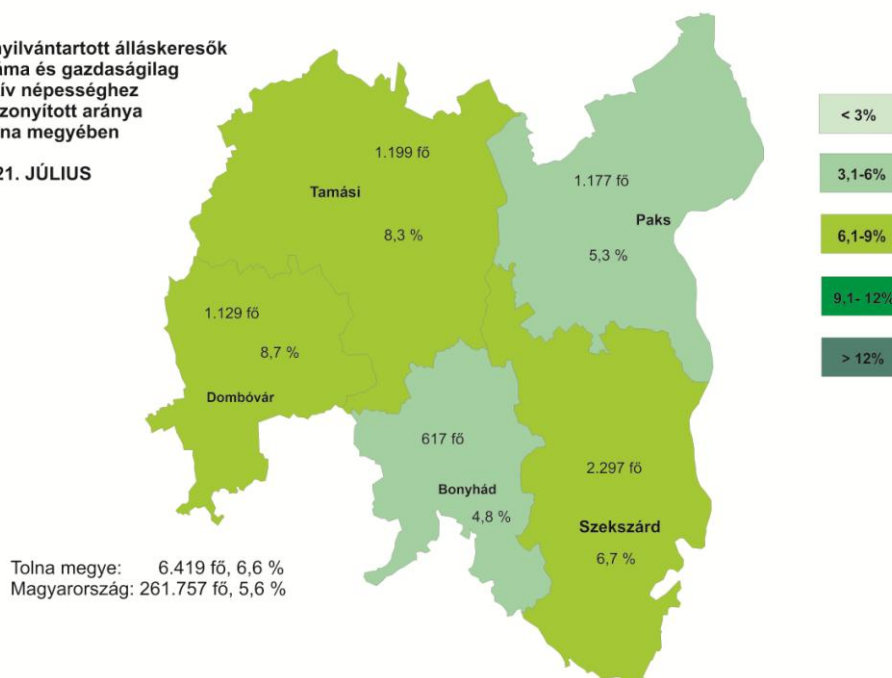
Július hónap folyamán a júniusihoz képest 178 fővel többen, 827-en váltak álláskeresővé Tolna megyében. A nyilvántartásból kikerülők száma 159 fővel nőtt az előző hónaphoz képest, így 1.006 kilépő jellemezte a júliust.

A tárgyhavi zárónapon Tolna megyében a legnagyobb **munkaerő-kínálat** 2.297 fő a Szekszárdi térséget jellemezte. Tamási körzetében 1.199 fő, Paks térségében 1.177 fő regisztráltat tartottunk nyilván, míg Dombóvár nyilvántartásában 1.129-en szerepeltek. A legkevesebb álláskereső (617 fő) továbbra is a Bonyhádi Járás Foglalkoztatási Osztályának regiszterében volt.

A vizsgált hónapban a nyilvántartott álláskeresők Tolna megye gazdaságilag aktív népességének 6,6%-át tették ki, ami a június havi arányszámnál 0,2%-ponttal alacsonyabb, az előző év azonos időszaki arányszámánál is 2,5% ponttal kevesebb. A Tolna megyei tárgyhavi mutató az 5,6%-os országos átlagnál 1,0%-ponttal volt kedvezőlenebb.

A nyilvántartott álláskeresők száma és gazdaságilag aktív népességhez viszonyított aránya Tolna megyében

2021. JÚLIUS

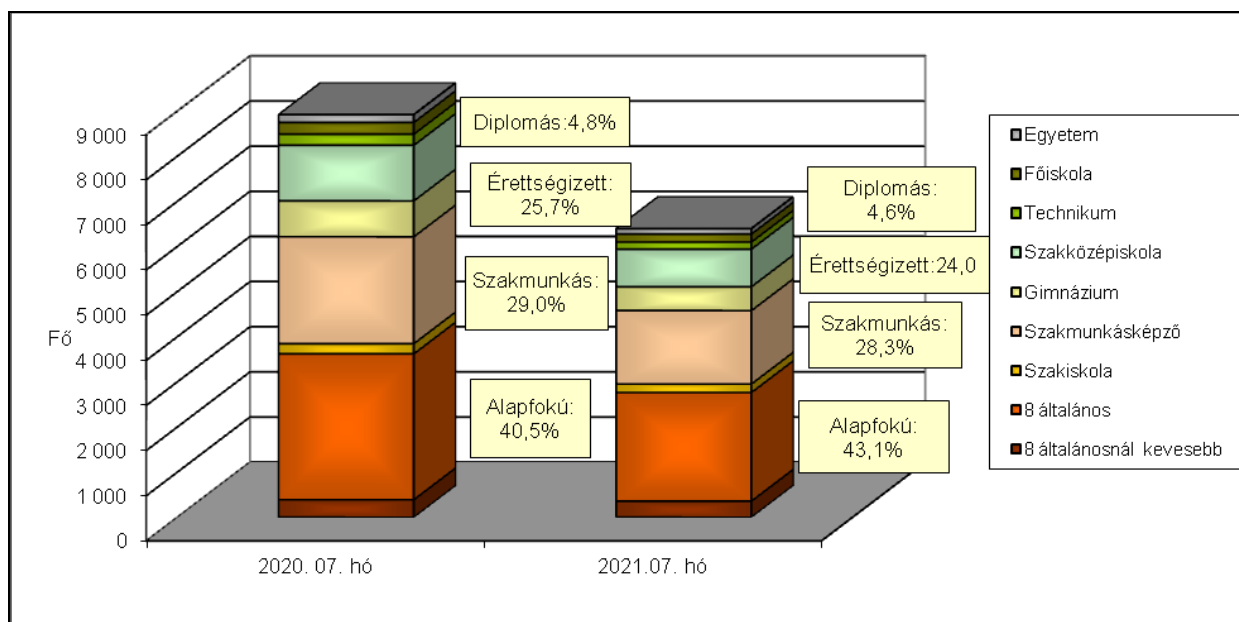


A nyilvántartott álláskeresők gazdaságilag aktív népességhez viszonyított aránya 2021. július hónapban Dombóvár (8,7%) és Tamási (8,3%) körzetében volt a legmagasabb. Szekszárd vonzáskörzetében 6,7%-os, Pakson 5,3%-os, Bonyhád vonzáskörzetében pedig 4,8%-os volt a ráta értéke. Július hónapban Bonyhád és Paks mutatója is kedvezőbb volt a megyei átlagnál.

#### **A nyilvántartott álláskeresők összetétele**

Az előző év azonos időszakához képest kisebb arányváltozások tapasztalhatók az álláskeresők iskolai végzettség szerinti összetételét tekintve. A legfeljebb általános iskolát végzettek aránya 2,6%-ponttal nőtt, a szakmunkásoké 0,7%-ponttal csökkent, az érettségi bizonyítvánnyal rendelkezők aránya 1,7%-ponttal, a diplomások aránya pedig 0,2%-ponttal lett kevesebb.

#### **Az álláskeresők iskolai végzettség szerinti összetétele Tolna megyében**





A legnagyobb hányadot változatlanul a legfeljebb 8 általános iskolai osztályt végzettek jelentik, arányuk: 43,1%. Az iskolai végzettség az a tényező, ami az álláskereső elhelyezkedési esélyeit leginkább befolyásolja. Szakmunkás végzettséggel 28,3%-uk, érettségivel az álláskeresők 24,0%-a, diplomával 4,6%-uk rendelkezett.

### ***Néhány, a Tolna megyei álláskereső összetételét jellemző adat***

Jellemző	2021. július		2021. június		2020. július	
	Létszám	Arány	Létszám	Arány	Létszám	Arány
Összes álláskereső	6 419	100,0%	6 598	100,0%	8 950	100,0%
Férfi	3 068	47,8%	3 173	48,1%	4 436	49,6%
Nő	3 351	52,2%	3 425	51,9%	4 514	50,4%
Legfeljebb 25 éves	1 062	16,5%	1 058	16,0%	1 625	18,2%
26 -35 éves	1 294	20,2%	1 343	20,4%	1 989	22,2%
36 - 50 éves	2 089	32,5%	2 171	32,9%	2 988	33,4%
50 év feletti	1 974	30,8%	2 026	30,7%	2 348	26,2%
Pályakezdő	645	10,0%	627	9,5%	839	9,4%
Álláskeresői támogatásban részesülő	1 317	20,5%	1 261	19,1%	1 953	21,8%
Szociális ellátásban részesülő	1 982	30,9%	2 020	30,6%	1 931	21,6%
Ellátásban nem részesülő	3 120	48,6%	3 317	50,3%	5 066	56,6%
Több, mint 12 hónapja folyamatosan nyilvántartott	2 308	36,0%	2 343	35,5%	1 750	19,6%

### **Pályakezdők**

Július hónap folyamán az előző havihoz képest 31 fővel nőtt a **pályakezdő álláskereső beáramlása** a foglalkoztatási osztályokra. A tárgyhónapban 160 pályakezdő került be a regisztrációba, ami azonban 34 fővel alacsonyabb az előző év azonos időszaki létszámnál. A belépők között ezúttal az érettségizettek szerepeltek a legnagyobb 55,0%-os arányban, majd a szakképzettséggel rendelkezők 21,9%, a legfeljebb 8 általános iskolai végzettségűek 17,5%, a diplomások pedig 5,6%-os arányban. A kilépők száma az előző hónaphoz képest 44 fővel nőtt, így a tárgyhónapban 138 pályakezdő került ki a regisztrációból.

A júliusi zárónapon **645 pályakezdő** szerepelt a regiszterünkben, mely az előző havi létszámhoz képest 18 fővel több, az előző évi azonos időszaki létszámnál (839 fő) pedig 194 fővel volt kevesebb. Arányuk az összes nyilvántartott álláskeresőn belül 10,0% volt, ami az előző havinál 0,5%-ponttal, az egy évvel korábbi arányszámnál pedig 0,6%-ponttal több.

### **Álláskeresői ellátások**

A 2021. július 20-i állapot szerint a Tolna megyében nyilvántartott álláskeresők közül 1.317 fő volt jogosult **álláskeresői ellátásra** (álláskeresői járadék, illetve álláskeresői segély), ami 56 fővel több az előző havi létszámnál, és 636 fővel alacsonyabb a 2020. év azonos időszaki adatnál.

Júliusban az **álláskeresői járadékban részesülők** száma 713 volt, mely az előző havihoz képest 46 fős növekedést jelent, arányuk az összes álláskeresőhöz viszonyítottan 11,1%-ot tett ki. **Álláskeresői segélyre jogosultak** a tárgyhóban 604-en voltak, 10 fővel többen, mint az előző hónapban, arányuk 9,4%-os volt.

Foglalkoztatást helyettesítő támogatásra 1.973 fő volt jogosult júliusban. A szociális típusú ellátásban részesülő nyilvántartott álláskeresők száma a júniusi létszámhoz viszonyítva 38 fővel csökkent, arányuk 30,7%-ot tett ki a tárgyidőszakban.

### **Tartós és hátrányos helyzetű álláskeresők**

A tartós, több mint egy éve, megszakítás nélkül a nyilvántartásban szereplő álláskeresők száma az előző hónaphoz viszonyítva 35 fővel csökkent, mely az előző év azonos időszakához viszonyítva pedig 593 fős növekedést jelent. A 2.308 tartósan állás nélküli az összes álláskeresőhöz viszonyítva 36,0%-os arányban szerepelt 2021. júliusban, ami az egy évvel korábbi arányszámnál (19,6%), 16,4%-ponttal magasabb. A vizsgált csoportba tartozó álláskeresők körében 50,5%-ot tett ki a legfeljebb 8 általános iskolát végzettek aránya, az 50 év feletti aránya 46,6% volt. A „tartós munkanélküliek” 47,2%-a foglalkoztatást helyettesítő támogatásban részesült a járási hivataltól.

### ***A munkaerőpiacon leginkább hátránnyal küzdő célcsoportok aránya az álláskeresők körében Tolna megye foglalkoztatási körzeteiben***

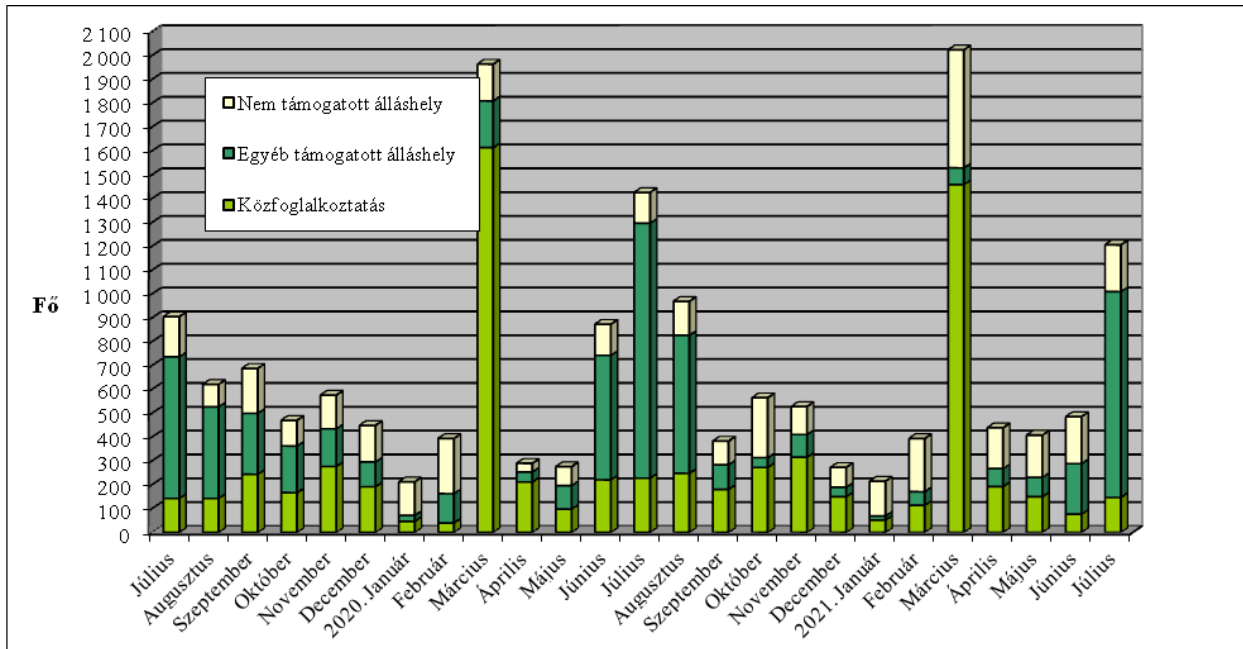
Járási Foglalkoztatási Osztály	Legfeljebb általános iskolát végzettek	50 év feletti	Több mint 12 hónapja folyamatosan regisztráltak	Szociális ellátásban részesülők (EGYT, FHT)	Pályakezdők
aránya a nyilvántartott álláskeresők körében, 2021. július					
Bonyhádi	32,4%	28,5%	34,7%	25,8%	11,8%
Dombóvári	41,7%	28,9%	36,8%	34,6%	9,8%
Paksi	43,8%	33,4%	40,9%	39,2%	11,6%
Tamási	49,5%	34,4%	32,9%	22,9%	9,1%
Szekszárdi	42,9%	29,0%	35,0%	30,3%	9,4%
<b>Tolna megye</b>	<b>43,1%</b>	<b>30,8%</b>	<b>36,0%</b>	<b>30,9%</b>	<b>10,0%</b>
Magyarország	40,9%	36,1%	35,7%	27,9%	7,8%

### **Munkaerőigények alakulása**

Június és július között a munkáltatók Tolna megyében 1.206 főre vonatkozó új munkaerőigényt jelentettek be a Foglalkoztatási Osztályokon, ami az előző havi bejelentéshez képest 720-szal több, de az egy évvel korábbi bejelentéshez viszonyítva 220-szal kevesebb.

A tárgyhavi újonnan jelzett üres állások közül 361 Szekszárd, 297 Paks, 292 Tamási, 158 Dombóvár, 98 pedig Bonyhád térségében jelent meg.

**Az új álláshelyek számának alakulása Tolna megyében, 2019. július - 2021. július**



Az újonnan bejelentett támogatott álláslehetőségek száma 1.010 volt, mely 721-gyel több az előző havi bejelentéshez képest. A támogatott állások 14,6%-a (147 álláshely) érkezett valamely közfoglalkoztatási programhoz, a tárgyévi új programok döntő többsége március hónapban indult el. Júliusban a korábbi évekhez hasonlóan elkezdődött a Nyári diákmunka program, amelyhez 679 állás-bejelentés (67,2%) kapcsolódott.

Júliusban a bejelentett állások közül 196 álláshelyhez a foglalkoztatók nem igényeltek állami támogatást, mely az előző havinál 1 álláshellyel kevesebb, az egy évvel korábbinál pedig 67 álláshellyel több. A nem támogatott munkaerőigények többsége az építőipar (76 álláshely), a feldolgozóipar (49 álláshely), a szálláshely-szolgáltatás, vendéglátás (26 álláshely), a szállítás, raktározás (11 álláshely), valamint a kereskedelem, gépjárműjavítás (10 álláshely) területéről érkezett, míg a többi nemzetgazdasági ágból 10 fő alatti igény-bejelentések érkeztek (összesen 24 álláshely).

Szekszárd, 2021. augusztus 02.

Készítette: Dömötör Csilla

## Településszintű munkaerő-piaci adatok 2021.július 20.

Járási Foglalkoztatási Oszt: **Bonyhád**

Település megnevezése	Lakónépesség 2020.	Nyilvántartott álláskereső fő	Foly.nyilv. >365 nap fő	Álláskeresői ellátásban részesülő	Szociális ellátásban részesülő	25 év alatti fő	50 éves és idősebb fő	Pályakezdő fő	Legfeljebb 8 általános fő	Gazdaságilag aktív népesség (becsült) 2021-re	Mutató '2021 <sup>1</sup>	Munkavállalói korú népesség 2020. (fő)	Relatív mutató <sup>2</sup> (%)	Arányszám <sup>3</sup>
Aparhant	961	19	8	2	8	3	5	2	8	416	4,6	641	3,0	0,7
Bátaapáti	372	13	4	3	3	4	4	2	9	161	8,1	276	4,7	1,2
Bonyhád	12706	238	77	53	47	36	72	26	49	5612	4,2	8012	3,0	0,7
Bonyhádvarasd	417	5	2	0	0	2	1	2	0	167	3,0	283	1,8	0,4
Cikó	810	20	5	1	5	3	5	3	4	337	5,9	543	3,7	0,9
Felsőnána	576	14	6	3	2	5	4	3	4	272	5,2	399	3,5	0,9
Grábóc	155	6	2	2	0	0	5	0	3	56	10,7	110	5,5	1,3
Györe	664	10	1	0	2	3	2	2	3	250	4,0	452	2,2	0,5
Izmény	419	17	3	5	0	3	0	3	9	185	9,2	291	5,8	1,4
Kakasd	1610	29	10	10	3	5	8	3	3	687	4,2	1072	2,7	0,7
Kéty	707	9	4	3	1	1	4	1	0	308	2,9	474	1,9	0,5
Kisdorog	685	18	12	3	6	3	7	1	6	319	5,6	469	3,8	0,9
Kismányok	299	9	1	4	3	1	3	0	5	128	7,0	208	4,3	1,1
Kisvejeke	355	17	9	1	12	5	3	5	11	160	10,6	228	7,5	1,8
Lengyel	470	15	4	1	11	0	5	0	10	220	6,8	302	5,0	1,2
Mórágypályafő	684	25	13	8	7	2	12	1	13	245	10,2	461	5,4	1,3
Mócsény	364	4	1	1	1	0	1	0	2	136	2,9	243	1,6	0,4
Mucsfa	286	10	2	4	3	1	4	0	5	150	6,6	209	4,8	1,2
Murga	51	6	2	1	4	0	3	0	3	22	27,2	38	15,8	3,9
Nagymányok	2150	41	8	10	6	9	12	6	13	864	4,7	1378	3,0	0,7
Nagyvejeke	140	1	0	0	0	0	0	0	0	67	1,5	93	1,1	0,3
Tevel	1279	21	11	4	5	4	7	4	9	623	3,4	850	2,5	0,6
Váralja	794	27	12	0	12	7	7	6	14	282	9,6	548	4,9	1,2
Závod	257	8	2	2	2	0	5	0	5	106	7,5	166	4,8	1,2
Zomba	1932	39	15	8	15	4	14	3	13	978	4,0	1304	3,0	0,7
<b>Összesen</b>	<b>29 143</b>	<b>621</b>	<b>214</b>	<b>129</b>	<b>158</b>	<b>101</b>	<b>193</b>	<b>73</b>	<b>201</b>	<b>12752</b>	<b>4,9</b>	<b>19 050</b>	<b>3,3</b>	<b>0,8</b>

<sup>1</sup> Regisztráltak száma / a gazdaságilag aktív népesség becsült száma.

<sup>2</sup> Nyilvántartott álláskeresők a munkavállalói korú (15-64 éves) népesség %-ában.

<sup>3</sup> A relatív mutató az országos relatív mutatóhoz viszonyított aránya.

## Településszintű munkaerő-piaci adatok 2021.július 20.

Járási Foglalkoztatási Oszt: **Dombóvár**

Település megnevezése	Lakónépesség 2020.	Nyilvántartott álláskereső fő	Foly.nyilv. >365 nap fő	Álláskeresői ellátásban részesülő	Szociális ellátásban részesülő	25 év alatti fő	50 éves és idősebb fő	Pályakezdő fő	Legfeljebb 8 általános fő	Gazdaságilag aktív népesség (becsült) 2021-re	Mutató '2021 <sup>1</sup>	Munkavállalói korú népesség 2020. (fő)	Relatív mutató <sup>2</sup> (%)	Arány-szám <sup>3</sup>
Attala	727	31	16	4	14	7	8	5	12	311	10,0	490	6,3	1,5
Csibrák	255	14	3	1	8	3	1	2	8	116	12,1	165	8,5	2,1
Csikóstótság	795	33	9	8	7	7	8	3	7	331	10,0	538	6,1	1,5
Dalmánd	1145	50	19	7	22	9	17	5	17	553	9,0	716	7,0	1,7
Dombóvár	17924	540	207	108	166	76	169	53	166	8105	6,7	11289	4,8	1,2
Döbrököz	1919	123	59	17	58	20	32	14	66	724	17,0	1249	9,8	2,4
Gyulaj	947	50	12	9	26	6	10	3	42	287	17,4	602	8,3	2,0
Jágónak	201	16	4	1	4	0	9	0	10	85	18,9	143	11,2	2,7
Kapospula	848	24	7	10	3	3	8	2	5	361	6,6	549	4,4	1,1
Kaposszekcső	1496	51	13	17	12	15	12	7	19	661	7,7	930	5,5	1,3
Kocsola	1215	87	36	13	40	12	29	5	51	464	18,8	833	10,4	2,6
Kurd	1022	31	10	6	12	4	13	3	20	473	6,5	688	4,5	1,1
Lápfő	144	9	2	1	3	3	5	1	8	59	15,1	99	9,1	2,2
Nak	530	28	10	5	11	2	9	2	15	188	14,9	348	8,0	2,0
Szakcs	794	23	6	9	7	1	10	1	15	266	8,6	504	4,6	1,1
Várong	111	7	4	2	1	0	5	0	6	56	12,6	72	9,7	2,4
<b>Összesen</b>	<b>30 073</b>	<b>1 117</b>	<b>417</b>	<b>218</b>	<b>394</b>	<b>168</b>	<b>345</b>	<b>106</b>	<b>467</b>	<b>13040</b>	<b>8,6</b>	<b>19215</b>	<b>5,8</b>	<b>1,4</b>

<sup>1</sup> Regisztráltak száma / a gazdaságilag aktív népesség becslött száma.

<sup>2</sup> Nyilvántartott álláskereső a munkavállalói korú (15-64 éves) népesség %-ában.

<sup>3</sup> A relatív mutató az országos relatív mutatóhoz viszonyított aránya.

## Településszintű munkaerő-piaci adatok 2021.július 20.

Járási Foglalkoztatási Oszt: **Paks**

Település megnevezése	Lakónépesség 2020.	Nyilvántartott álláskereső fő	Foly.nyilv. >365 nap fő	Álláskeresői ellátásban részesülő	Szociális ellátásban részesülő	25 év alatti fő	50 éves és idősebb fő	Pályakezdő fő	Legfeljebb 8 általános fő	Gazdaságilag aktív népesség (becsült) 2021-re	Mutató '2021 <sup>1</sup>	Munkavállalói korú népesség 2020. (fő)	Relatív mutató <sup>2</sup> (%)	Arány-szám <sup>3</sup>
Bikács	400	13	8	4	6	1	5	1	6	192	6,8	282	4,6	1,1
Bölcske	2637	88	38	18	33	17	24	13	37	1142	7,7	1705	5,2	1,3
Dunaföldvár	8403	195	93	38	85	23	83	23	84	3817	5,1	5438	3,6	0,9
Dunaszentgyörgy	2453	55	20	5	22	12	12	9	19	1142	4,8	1608	3,4	0,8
Gerjen	1176	39	13	11	14	5	14	3	17	555	7,0	784	5,0	1,2
Györköny	941	21	7	3	6	3	10	3	7	390	5,4	604	3,5	0,9
Kajdacs	1148	37	16	5	18	7	11	6	20	515	7,2	748	4,9	1,2
Madocsa	1862	34	9	6	8	9	17	7	14	777	4,4	1262	2,7	0,7
Nagydorog	2485	85	37	16	25	18	28	15	45	1140	7,5	1644	5,2	1,3
Németkér	1700	58	21	11	19	7	21	5	26	786	7,4	1143	5,1	1,2
Paks	18489	347	124	62	124	54	106	35	119	9616	3,6	12178	2,8	0,7
Pálfa	1462	63	27	10	28	9	27	8	31	612	10,3	1043	6,0	1,5
Pusztahencse	931	53	25	8	24	4	19	1	41	407	13,0	643	8,2	2,0
Sárszentlőrinc	947	48	20	6	26	5	19	2	30	401	12,0	657	7,3	1,8
Tengelic	2130	63	30	14	24	8	22	7	27	894	7,0	1408	4,5	1,1
<b>Összesen:</b>	<b>47 164</b>	<b>1 199</b>	<b>488</b>	<b>217</b>	<b>462</b>	<b>182</b>	<b>418</b>	<b>138</b>	<b>523</b>	<b>22385</b>	<b>5,4</b>	<b>31147</b>	<b>3,8</b>	<b>0,9</b>

<sup>1</sup> Regisztráltak száma / a gazdaságilag aktív népesség becsült száma.

<sup>2</sup> Nyilvántartott álláskereső a munkavállalói korú (15-64 éves) népesség %-ában.

<sup>3</sup> A relatív mutatónak az országos relatív mutatóhoz viszonyított aránya.

## Településszintű munkaerő-piaci adatok 2021.július 20.

Járási Foglalkoztatási Oszt: Tamási

Település megnevezése	Lakónépesség 2020.	Nyilvántartott álláskereső fő	Foly.nyilv. >365 nap fő	Álláskeresői ellátásban részesülő	Szociális ellátásban részesülő	25 év alatti fő	50 éves és idősebb fő	Pályakezdő fő	Legfeljebb 8 általános fő	Gazdaságilag aktív népesség (becsült) 2021-re	Mutató '2021 <sup>1</sup>	Munkavállalói korú népesség 2020. (fő)	Relatív mutató <sup>2</sup> (%)	Arány-szám <sup>3</sup>
Belecska	353	4	0	2	1	0	0	0	2	145	2,8	265	1,5	0,4
Diószberény	286	13	3	5	4	3	4	0	7	106	12,3	175	7,4	1,8
Dúzs	224	10	2	5	0	3	5	2	7	90	11,1	172	5,8	1,4
Értény	737	42	6	10	10	5	10	4	30	267	15,7	491	8,6	2,1
Felsőnyék	982	24	13	10	6	2	17	3	13	398	6,0	630	3,8	0,9
Fürged	694	56	24	15	21	2	18	2	36	246	22,8	472	11,9	2,9
Gyönk	1833	42	15	14	6	6	12	4	21	678	6,2	1078	3,9	1,0
Hőgyész	2758	85	32	30	13	15	31	10	25	1045	8,1	1676	5,1	1,2
Iregszemcse	2505	74	23	23	18	9	27	7	30	1012	7,3	1657	4,5	1,1
Kalaznó	117	7	2	4	2	0	7	0	2	49	14,4	68	10,3	2,5
Keszőhidegkút	171	5	0	5	0	0	2	0	2	75	6,7	104	4,8	1,2
Kisszékely	275	8	3	3	3	2	4	1	4	93	8,6	184	4,3	1,1
Koppányszántó	270	16	8	4	3	1	7	1	11	106	15,1	186	8,6	2,1
Magyarkeszi	1080	65	24	25	15	9	24	3	30	502	13,0	732	8,9	2,2
Miszla	239	8	4	3	2	0	5	0	4	78	10,3	164	4,9	1,2
Mucsi	392	32	10	6	14	3	15	3	25	171	18,7	270	11,9	2,9
Nagykónyi	996	53	21	16	14	9	21	5	40	416	12,7	697	7,6	1,9
Nagyszékely	385	14	7	8	1	0	8	0	9	126	11,1	241	5,8	1,4
Nagyszokoly	868	48	15	13	15	4	15	3	32	301	15,9	574	8,4	2,0
Ozora	1611	93	28	15	22	14	25	10	59	554	16,8	1066	8,7	2,1
Pári	601	31	9	3	10	9	5	7	19	235	13,2	395	7,8	1,9
Pincehely	2111	63	15	11	13	13	18	9	34	840	7,5	1363	4,6	1,1
Regöly	1063	11	3	6	1	0	5	0	5	488	2,3	736	1,5	0,4
Simontornya	3783	99	27	34	24	9	47	6	35	1653	6,0	2416	4,1	1,0
Szakadát	200	7	2	2	2	1	2	0	2	66	10,7	113	6,2	1,5
Szakály	1263	39	10	10	5	8	11	5	13	520	7,5	826	4,7	1,2
Szárazd	257	5	2	0	2	1	1	1	3	81	6,1	153	3,3	0,8
Tamási	7852	182	65	44	31	25	67	16	65	3467	5,2	5028	3,6	0,9
Tolnanémedi	1002	28	8	5	7	4	11	2	16	372	7,5	644	4,3	1,1
Udvari	302	9	6	4	3	0	6	0	5	107	8,4	197	4,6	1,1
Újireg	264	11	3	1	3	3	2	3	4	102	10,8	163	6,7	1,7
Varsád	310	15	3	4	5	1	6	1	4	125	12,0	212	7,1	1,7
<b>Összesen:</b>	<b>35 784</b>	<b>1 199</b>	<b>393</b>	<b>340</b>	<b>276</b>	<b>161</b>	<b>438</b>	<b>108</b>	<b>594</b>	<b>14512</b>	<b>8,3</b>	<b>23148</b>	<b>5,2</b>	<b>1,3</b>

<sup>1</sup> Regisztráltak száma / a gazdaságilag aktív népesség becslés száma.

<sup>2</sup> Nyilvántartott álláskereső a munkavállalói korú (15-64 éves) népesség %-ában.

<sup>3</sup> A relatív mutató az országos relatív mutatóhoz viszonyított aránya.

## Településszintű munkaerő-piaci adatok 2021.július 20.

**Járási Foglalkoztatási Oszt: Szekszárd**

Település megnevezése	Lakónépesség 2020.	Nyilvántartott álláskereső fő	Foly.nyilv. >365 nap fő	Álláskeresői ellátásban részesülő	Szociális ellátásban részesülő	25 év alatti fő	50 éves és idősebb fő	Pályakezdő fő	Legfeljebb 8 általános fő	Gazdaságilag aktív népesség (becsült) 2021-re	Mutató '2021 <sup>1</sup>	Munkavállalói korú népesség 2020. (fő)	Relatív mutató <sup>2</sup> (%)	Arány-szám <sup>3</sup>
Alsónána	681	22	8	6	5	2	8	1	4	291	7,6	467	4,7	1,2
Alsónyék	684	33	14	9	11	3	15	3	19	290	11,4	447	7,4	1,8
Báta	1496	70	27	9	28	11	30	6	43	648	10,8	962	7,3	1,8
Bátaszék	6058	154	47	35	53	19	54	11	65	2746	5,6	3878	4,0	1,0
Decs	3767	196	78	31	64	31	53	23	102	1609	12,2	2359	8,3	2,0
Harc	834	34	13	8	8	3	15	2	9	405	8,4	577	5,9	1,4
Kistormás	297	19	8	4	3	1	9	0	11	139	13,6	202	9,4	2,3
Kölesd	1479	57	27	10	19	6	22	5	35	547	10,4	983	5,8	1,4
Medina	755	33	16	3	13	3	7	1	20	517	6,4	506	6,5	1,6
Ócsény	2279	68	23	17	16	6	17	4	25	1056	6,4	1556	4,4	1,1
Pörboly	521	24	5	1	4	4	6	3	10	220	10,9	340	7,1	1,7
Sárpilis	608	58	22	10	25	9	22	3	33	272	21,3	406	14,3	3,5
Sióagárd	1166	23	6	2	4	2	6	2	4	537	4,3	742	3,1	0,8
Szálka	549	8	2	3	0	2	3	1	0	272	2,9	363	2,2	0,5
Szedres	2058	72	26	15	15	7	25	5	35	1047	6,9	1417	5,1	1,2
Szekszárd	31544	837	279	144	233	118	246	86	299	15687	5,3	19558	4,3	1,0
Várdomb	1059	25	12	3	8	5	7	4	5	545	4,6	735	3,4	0,8
<b>Összesen:</b>	<b>55 835</b>	<b>1 733</b>	<b>613</b>	<b>310</b>	<b>509</b>	<b>232</b>	<b>545</b>	<b>160</b>	<b>719</b>	<b>26829</b>	<b>6,5</b>	<b>35498</b>	<b>4,9</b>	<b>1,2</b>

<sup>1</sup> Regisztráltak száma / a gazdaságilag aktív népesség becsült száma.

<sup>2</sup> Nyilvántartott álláskereső a munkavállalói korú (15-64 éves) népesség %-ában.

<sup>3</sup> A relatív mutató az országos relatív mutatóhoz viszonyított aránya.



## Településszintű munkaerő-piaci adatok 2021.július 20.

**Munkaerő-piaci Pont: Tolna**

Település megnevezése	Lakónépesség 2020.	Nyilvántartott álláskereső fő	Foly.nyilv. >365 nap fő	Álláskeresői ellátásban részesülő	Szociális ellátásban részesülő	25 év alatti fő	50 éves és idősebb fő	Pályakezdő fő	Legfeljebb 8 általános fő	Gazdaságilag aktív népesség (becsült) 2021-re	Mutató '2021 <sup>1</sup>	Munkavállalói korú népesség 2020. (fő)	Relatív mutató <sup>2</sup> (%)	Arány-szám <sup>3</sup>
Bogyiszló	2035	62	21	10	29	5	20	1	34	847	7,3	1323	4,7	1,1
Fadd	3962	138	52	26	50	18	46	11	85	1574	8,8	2554	5,4	1,3
Fácánkert	612	17	6	3	5	5	6	4	6	288	5,9	405	4,2	1,0
Tolna	10906	326	110	67	102	53	97	37	135	4636	7,0	6787	4,8	1,2
<b>Összesen:</b>	<b>17515</b>	<b>543</b>	<b>189</b>	<b>106</b>	<b>186</b>	<b>81</b>	<b>169</b>	<b>53</b>	<b>260</b>	<b>7346</b>	<b>7,4</b>	<b>11069</b>	<b>4,9</b>	<b>1,2</b>

<sup>1</sup> Regisztráltak száma / a gazdaságilag aktív népesség becsült száma.

<sup>2</sup> Nyilvántartott álláskereső a munkavállalói korú (15-64 éves) népesség %-ában.

<sup>3</sup> A relatív mutató az országos relatív mutatóhoz viszonyított aránya.

### Megye - Ország összesen

Település megnevezése	Lakónépesség 2020.	Nyilvántartott álláskereső fő	Foly.nyilv. >365 nap fő	Álláskeresői ellátásban részesülő	Szociális ellátásban részesülő	25 év alatti fő	50 éves és idősebb fő	Pályakezdő fő	Legfeljebb 8 általános fő	Gazdaságilag aktív népesség (becsült) 2021-re	Mutató '2021 <sup>1</sup>	Munkavállalói korú népesség 2020. (fő)	Relatív mutató <sup>2</sup> (%)	Arány-szám <sup>3</sup>
Tolna megye:	215 514	6 412	2 314	1 320	1 985	925	2 108	638	2 764	96 864	6,6	139 127	4,6	1,1
<b>Ország össz. :</b>	<b>9 769 526</b>	<b>261757</b>	<b>93510</b>	<b>70128</b>	<b>73041</b>	<b>33331</b>	<b>99832</b>	<b>20541</b>	<b>107041</b>	<b>4 656 778</b>	<b>5,6</b>	<b>6 405 956</b>	<b>4,1</b>	<b>1,0</b>

<sup>1</sup> Regisztráltak száma / a gazdaságilag aktív népesség becsült száma.

<sup>2</sup> Nyilvántartott álláskereső a munkavállalói korú (15-64 éves) népesség %-ában.

<sup>3</sup> A relatív mutató az országos relatív mutatóhoz viszonyított aránya.



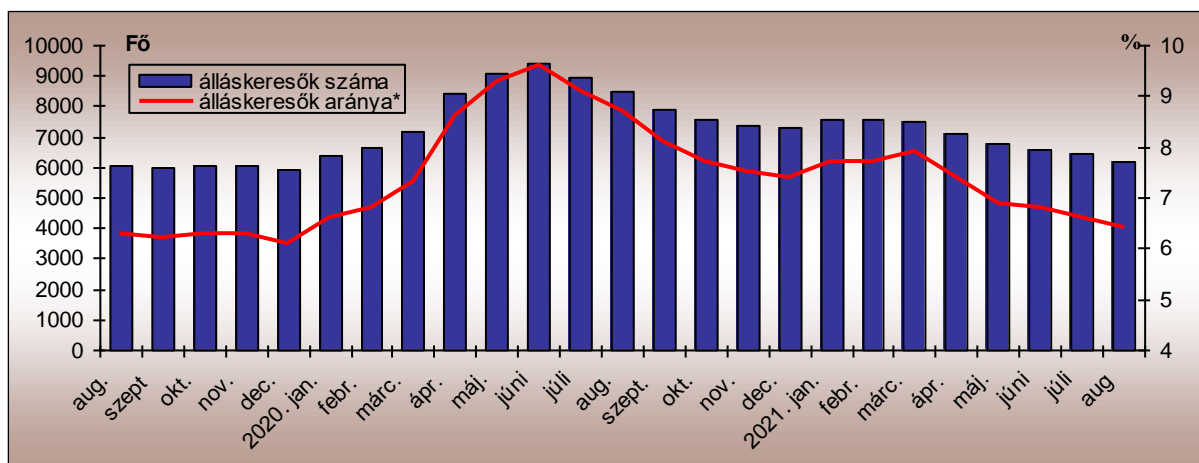
## TOLNA MEGYEI KORMÁNYHIVATAL

### A MUNKAERŐ-PIACI HELYZET ALAKULÁSA TOLNA MEGYÉBEN – 2021. AUGUSZTUS

#### Nyilvántartott álláskeresők száma és aránya

2021. augusztus 20-án a Tolna Megyei Kormányhivatal Foglalkoztatási, Munkaügyi és Munkavédelmi Főosztályának nyilvántartásában **6.216 álláskereső** szerepelt, amely az előző hónaphoz képest 203 fős (3,2%-os) csökkenést jelentett.

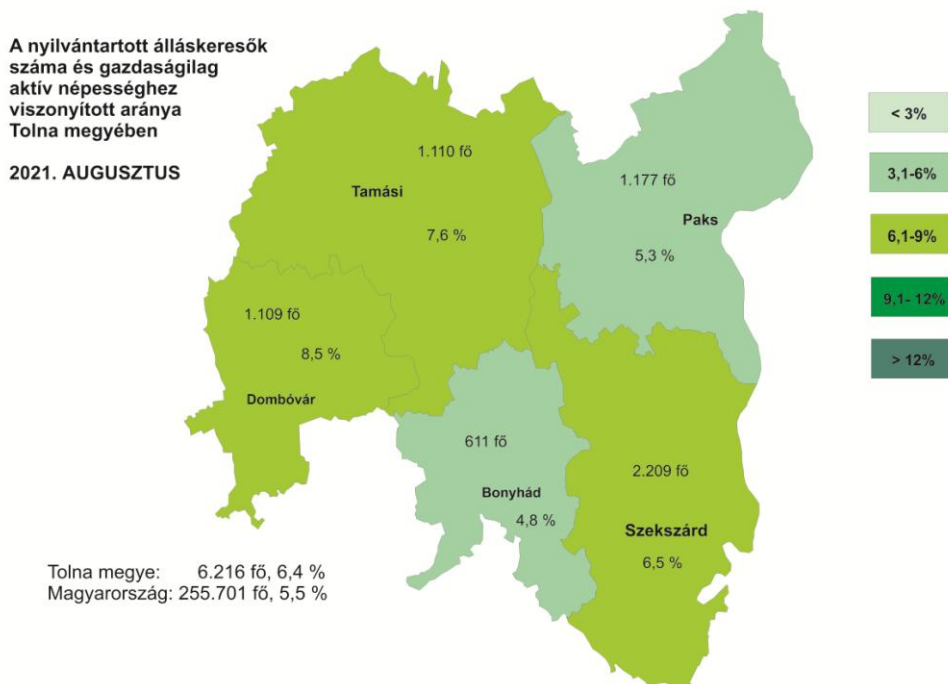
#### A nyilvántartott álláskeresők számának alakulása Tolna megyében 2019. augusztus–2021. augusztus



Augusztus hónap folyamán a júliusihoz képest 160 fővel kevesebben, 667-en váltak álláskeresővé Tolna megyében. A nyilvántartásból kikerülők száma 134 fővel csökkent az előző hónaphoz képest, így 872 kilépő jellemezte az augusztust.

A tárgyhavi zárónapon Tolna megyében a legnagyobb **munkaerő-kínálat** 2.209 fő a Szekszárdi térséget jellemezte. Paks térségében 1.177 fő, Tamási körzetében 1.110 fő regisztráltat tartottunk nyilván, míg Dombóvár nyilvántartásában 1.109-en szerepeltek. A legkevesebb álláskereső (611 fő) továbbra is a Bonyhádi Járás Foglalkoztatási Osztályának regiszterében volt.

A vizsgált hónapban a nyilvántartott álláskeresők Tolna megye gazdaságilag aktív népességének 6,4%-át tették ki, ami a július havi arányszámnál 0,2%-ponttal alacsonyabb, az előző év azonos időszaki arányszámánál is 2,3% ponttal kevesebb. A Tolna megyei tárgyhavi mutató az 5,5%-os országos átlagnál 0,9%-ponttal volt kedvezőtlenebb.

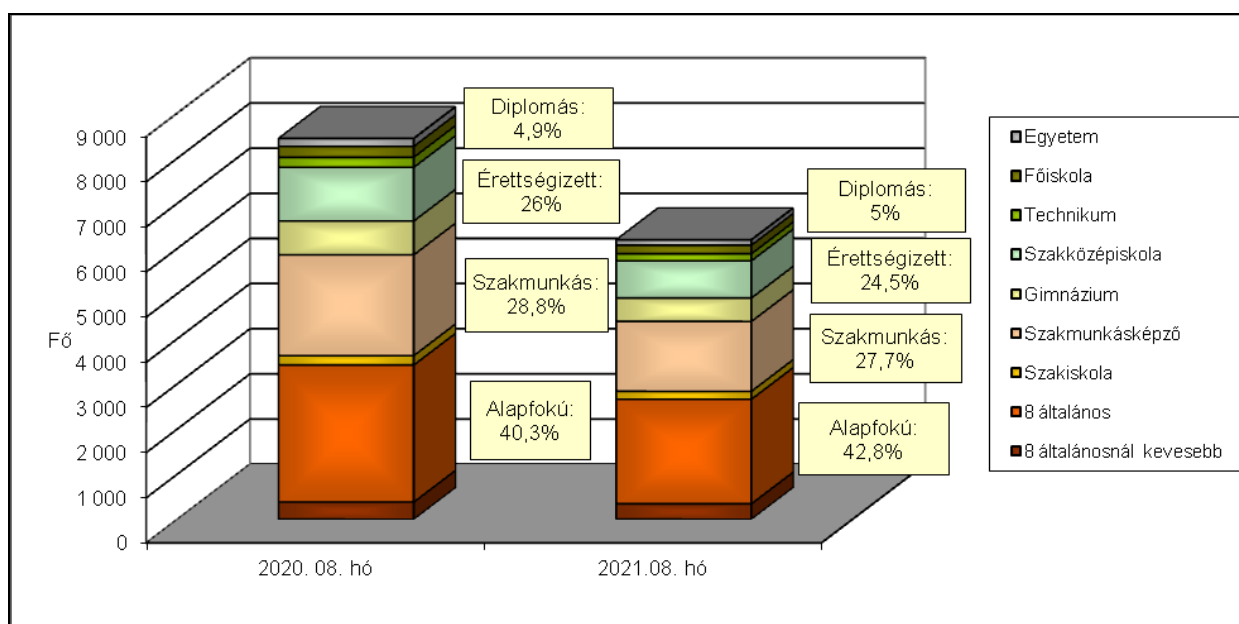


A nyilvántartott álláskeresők gazdaságilag aktív népességhez viszonyított aránya 2021. augusztus hónapban Dombóvár (8,5%) és Tamási (7,6%) körzetében volt a legmagasabb. Szekszárd vonzaskörzetében 6,5%-os, Pakson 5,3%-os, Bonyhád vonzaskörzetében pedig 4,8%-os volt a ráta értéke. Augusztus hónapban Bonyhád és Paks mutatója is kedvezőbb volt a megyei átlagnál.

### **A nyilvántartott álláskeresők összetétele**

Az előző év azonos időszakához képest kisebb arányváltozások tapasztalhatók az álláskeresők iskolai végzettség szerinti összetételét tekintve. A legfeljebb általános iskolát végzettek aránya 2,4%-ponttal nőtt, a szakmunkásoké 1,1%-ponttal csökkent, az érettségi bizonyítvánnyal rendelkezők aránya 1,4%-ponttal lett kevesebb, a diplomások aránya pedig 0,1%-ponttal lett több.

### **Az álláskeresők iskolai végzettség szerinti összetétele Tolna megyében**



A legnagyobb hányadot változatlanul a legfeljebb 8 általános iskolai osztályt végzettek jelentik, arányuk: 42,8%. Az iskolai végzettség az a tényező, ami az álláskeresőkhöz elhelyezkedési esélyeit leginkább befolyásolja. Szakmunkás végzettséggel 27,7%-uk, érettségivel az álláskeresőkhöz 24,5%-a, diplomával 5%-uk rendelkezett.

### ***Néhány, a Tolna megyei álláskeresőkhöz összetételét jellemző adat***

Jellemző	2021. augusztus		2021. július		2020. augusztus	
	Létszám	Arány	Létszám	Arány	Létszám	Arány
Összes álláskereső	6 216	100,0%	6 419	100,0%	8 476	100,0%
Férfi	2 971	47,8%	3 068	47,8%	4 225	49,8%
Nő	3 245	52,2%	3 351	52,2%	4 251	50,2%
Legfeljebb 25 éves	1 002	16,1%	1 062	16,5%	1 561	18,4%
26 -35 éves	1 233	19,8%	1 294	20,2%	1 873	22,1%
36 - 50 éves	2 028	32,6%	2 089	32,5%	2 800	33,0%
50 év feletti	1 953	31,4%	1 974	30,8%	2 242	26,5%
Pályakezdő	609	9,8%	645	10,0%	863	10,2%
Álláskeresőkhöz támogatásban részesülő	1 293	20,8%	1 317	20,5%	1 665	19,6%
Szociális ellátásban részesülő	1 936	31,1%	1 982	30,9%	1 980	23,4%
Ellátásban nem részesülő	2 987	48,1%	3 120	48,6%	4 831	57,0%
Több, mint 12 hónapja folyamatosan nyilvántartott	2 291	36,9%	2 308	36,0%	1 764	20,8%

### **Pályakezdők**

Augusztus hónap folyamán az előző havihoz képest 53 fővel csökkent a **pályakezdő álláskeresőkhöz beáramlása** a foglalkoztatási osztályokra. A tárgyhónapban 107 pályakezdő került be a regisztrációba, ami 83 fővel alacsonyabb az előző év azonos időszaki létszámnál is. A belépők között ezúttal az érettségizettek szerepeltek a legnagyobb 49,6%-os arányban, majd a szakképzéssel rendelkezők 25,2%, a legfeljebb 8 általános iskolai végzettségűek 19,6%, a diplomások pedig 5,6%-os arányban. A kilépők száma az előző hónaphoz képest két fővel nőtt, így a tárgyhónapban 140 pályakezdő került ki a regisztrációból.

Az augusztusi zárónapon **609 pályakezdő** szerepelt a regiszterünkben, mely az előző havi létszámhoz képest 36 fővel, az előző évi azonos időszaki létszámnál (863 fő) pedig 254 fővel volt kevesebb. Arányuk az összes nyilvántartott álláskeresőkhöz belül 9,8% volt, ami az előző havinál 0,2%-ponttal, az egy évvel korábbi arányszámnál pedig 0,4%-ponttal kevesebb.

### **Álláskeresőkhöz ellátások**

A 2021. augusztus 20-i állapot szerint a Tolna megyében nyilvántartott álláskeresőkhöz közül 1.293 fő volt jogosult **álláskeresőkhöz ellátásra** (álláskeresőkhöz járadék, illetve álláskeresőkhöz segély), ami 24 fővel kevesebb az előző havi létszámnál, és 372 fővel alacsonyabb a 2020. év azonos időszaki adatnál.

Augusztusban az **álláskeresőkhöz járadékban részesülők** száma 675 volt, mely az előző havihoz képest 38 fős csökkenést jelent, arányuk az összes álláskeresőkhöz viszonyítottan 10,9%-ot tett ki. **Álláskeresőkhöz segélyre jogosultak** a tárgyhónapban 618-an voltak, 14 fővel többen, mint az előző hónapban, arányuk 9,9%-os volt.

Foglalkoztatást helyettesítő támogatásra 1.928 fő volt jogosult augusztusban. A szociális típusú ellátásban részesülő nyilvántartott álláskeresők száma a júliusi létszámhoz viszonyítva 46 fővel csökkent, arányuk 31,1%-ot tett ki a tárgyidőszakban.

### **Tartós és hátrányos helyzetű álláskeresők**

A tartós, több mint egy éve, megszakítás nélkül a nyilvántartásban szereplő álláskeresők száma az előző hónaphoz viszonyítva 17 fővel csökkent, mely az előző év azonos időszakához viszonyítva pedig 527 fős növekedést jelent. A 2.291 tartósan állás nélküli az összes álláskeresőhöz viszonyítva 36,9%-os arányban szerepelt 2021. augusztusban, ami az egy évvel korábbi arányszámnál (20,8%), 16,1%-ponttal magasabb. A vizsgált csoportba tartozó álláskeresők körében 50,3%-ot tett ki a legfeljebb 8 általános iskolát végzettek aránya, az 50 év felettek aránya 46,4% volt. A „tartós munkanélküliek” 48,7%-a foglalkoztatást helyettesítő támogatásban részesült a járási hivataltól.

### ***A munkaerőpiacon leginkább hátránnyal küzdő célcsoportok aránya az álláskeresők körében Tolna megye foglalkoztatási körzeteiben***

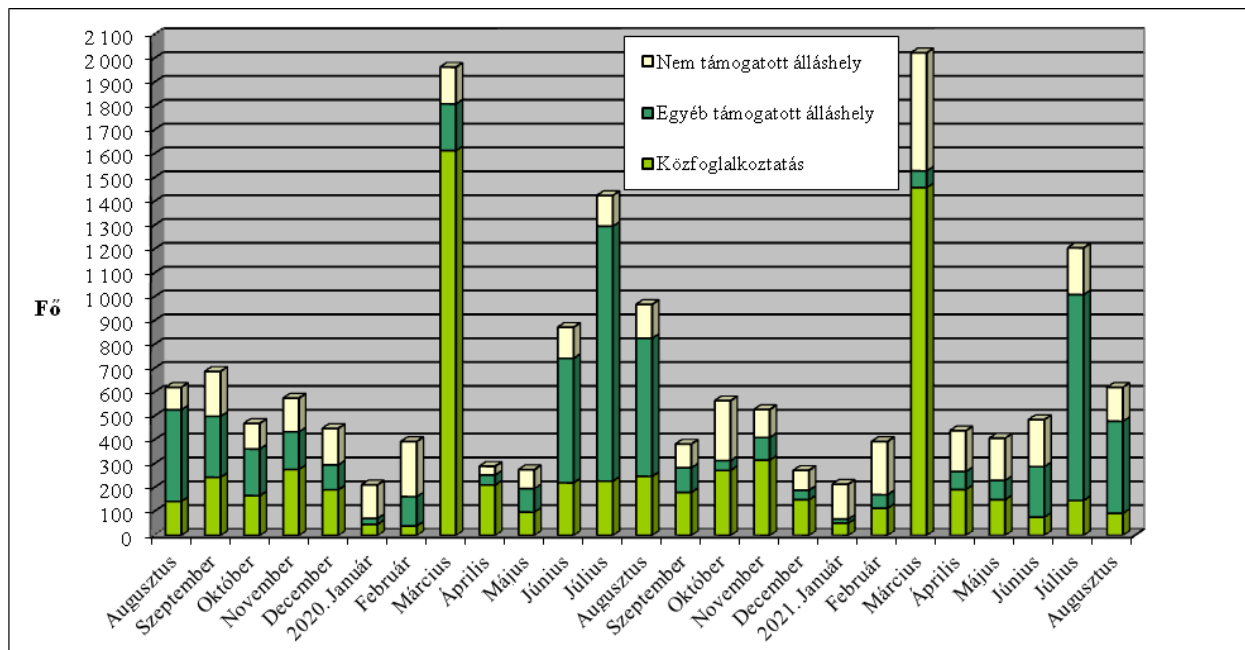
Járási Foglalkoztatási Osztály	Legfeljebb általános iskolát végzettek	50 év felettek	Több mint 12 hónapja folyamatosan regisztráltak	Szociális ellátásban részesülők (EGYT, FHT)	Pályakezdők
aránya a nyilvántartott álláskeresők körében, 2021. augusztus					
Bonyhádi	31,3%	29,0%	34,5%	26,0%	13,4%
Dombóvári	42,3%	29,6%	38,4%	34,1%	9,7%
Paksi	44,9%	32,1%	40,8%	37,8%	12,1%
Tamási	48,3%	37,7%	33,2%	24,5%	6,7%
Szekszárdi	42,4%	29,5%	36,5%	30,9%	9,2%
<b>Tolna megye</b>	<b>42,8%</b>	<b>31,4%</b>	<b>36,9%</b>	<b>31,1%</b>	<b>9,8%</b>
Magyarország	41,0%	36,7%	36,6%	28,1%	7,8%

### **Munkaerőigények alakulása**

Július és augusztus között a munkáltatók Tolna megyében 621 főre vonatkozó új munkaerőigényt jelentettek be a Foglalkoztatási Osztályokon, ami az előző havi bejelentéshez képest 585-tel kevesebb, és az egy évvel korábbi bejelentéshez viszonyítva is 348-cal kevesebb.

A tárgyhavi újonnan jelzett üres állások közül 305 Szekszárd, 115 Dombóvár, 101 Paks, 50 Tamási, 50 pedig Bonyhád térségében jelent meg.

**Az új álláshelyek számának alakulása Tolna megyében, 2019. augusztus - 2021. augusztus**



Az újonnan bejelentett támogatott álláslehetőségek száma 479 volt, mely 531-gyel kevesebb az előző havi bejelentéshez képest. A támogatott állások 19,4%-a (93 álláshely) érkezett valamely közfoglalkoztatási programhoz, a tárgyévi új programok döntő többsége március hónapban indult el. Júliusban a korábbi évekhez hasonlóan elkezdődött a Nyári diák munka program, amelyhez augusztusban is még 261 állás-bejelentés (54,5%) kapcsolódott.

Augusztusban a bejelentett állások közül 142 álláshelyhez a foglalkoztatók nem igényelték állami támogatást, mely az előző havinál 54 álláshellyel kevesebb, az egy évvel korábbival pedig pontosan megegyezik. A nem támogatott munkaerőigények többsége az építőipar (52 álláshely), a feldolgozóipar (46 álláshely), valamint a kereskedelem, gépjárműjavítás (12 álláshely) területéről érkezett, míg a többi nemzetgazdasági ágból 10 fő alatti igény-bejelentések érkeztek (összesen 32 álláshely).

Szecsárd, 2021. augusztus 27.

Készítette: Varga Anikó

# Településszintű munkaerő-piaci adatok

2021. augusztus 20.

Járási Foglalkoztatási Oszt: **Bonyhád**

Település megnevezése	Lakónépesség 2020.	Nyilvántartott álláskereső fő	Foly.nyilv. >365 nap fő	Álláskeresői ellátásban részesülő	Szociális ellátásban részesülő	25 év alatti fő	50 éves és idősebb fő	Pályakezdő fő	Legfeljebb 8 általános fő	Gazdaságilag aktív népesség (becsült) 2021-re	Mutató '2021 <sup>1</sup>	Munkavállalói korú népesség 2020. (fő)	Relatív mutató <sup>2</sup> (%)	Arányszám <sup>3</sup>
Aparhant	961	18	8	1	9	2	5	1	8	416	4,3	641	2,8	0,7
Bátaapáti	372	12	4	4	3	3	4	2	8	161	7,4	276	4,3	1,1
Bonyhád	12706	227	71	58	43	37	72	26	44	5612	4,0	8012	2,8	0,7
Bonyhádvarasd	417	5	2	0	0	2	1	2	0	167	3,0	283	1,8	0,4
Cikó	810	19	8	3	6	4	3	3	4	337	5,6	543	3,5	0,9
Felsőnána	576	22	6	5	3	9	7	6	7	272	8,1	399	5,5	1,3
Grábóc	155	11	3	5	1	2	7	2	5	56	19,6	110	10,0	2,4
Györe	664	11	1	1	2	4	2	4	3	250	4,4	452	2,4	0,6
Izmény	419	17	4	3	1	2	0	2	8	185	9,2	291	5,8	1,4
Kakasd	1610	24	8	8	2	4	7	2	2	687	3,5	1072	2,2	0,5
Kéty	707	7	3	1	2	1	3	1	0	308	2,3	474	1,5	0,4
Kisdorog	685	18	12	3	6	3	7	1	5	319	5,6	469	3,8	0,9
Kismányok	299	7	1	2	3	1	2	0	4	128	5,5	208	3,4	0,8
Kisvejeke	355	17	10	1	13	5	2	5	11	160	10,6	228	7,5	1,8
Lengyel	470	15	4	2	10	0	6	0	9	220	6,8	302	5,0	1,2
Mórágypályafő	684	25	12	10	8	2	12	1	14	245	10,2	461	5,4	1,3
Mócsény	364	2	0	0	0	0	0	0	1	136	1,5	243	0,8	0,2
Mucsfa	286	10	2	3	3	1	5	0	4	150	6,6	209	4,8	1,2
Murga	51	7	3	1	5	1	3	1	3	22	31,7	38	18,4	4,5
Nagymányok	2150	40	10	8	6	8	12	7	13	864	4,6	1378	2,9	0,7
Nagyvejeke	140	1	0	0	0	0	0	0	0	67	1,5	93	1,1	0,3
Tevel	1279	22	12	4	6	4	9	4	10	623	3,5	850	2,6	0,6
Váralja	794	30	11	1	10	8	8	7	15	282	10,6	548	5,5	1,3
Závod	257	6	2	0	1	0	3	0	3	106	5,6	166	3,6	0,9
Zomba	1932	44	14	11	16	9	13	5	13	978	4,5	1304	3,4	0,8
<b>Összesen</b>	<b>29 143</b>	<b>617</b>	<b>211</b>	<b>135</b>	<b>159</b>	<b>112</b>	<b>193</b>	<b>82</b>	<b>194</b>	<b>12752</b>	<b>4,8</b>	<b>19 050</b>	<b>3,2</b>	<b>0,8</b>

<sup>1</sup> Regisztráltak száma / a gazdaságilag aktív népesség becsült száma.

<sup>2</sup> Nyilvántartott álláskeresők a munkavállalói korú (15-64 éves) népesség %-ában.

<sup>3</sup> A relatív mutató az országos relatív mutatóhoz viszonyított aránya.

## Településszintű munkaerő-piaci adatok 2021. augusztus 20.

Járási Foglalkoztatási Oszt: **Dombóvár**

Település megnevezése	Lakónépesség 2020.	Nyilvántartott álláskereső fő	Foly.nyilv. >365 nap fő	Álláskereső ellátásban részesülő	Szociális ellátásban részesülő	25 év alatti fő	50 éves és idősebb fő	Pályakezdő fő	Legfeljebb 8 általános fő	Gazdaságilag aktív népesség (becsült) 2021-re	Mutató '2021 <sup>1</sup>	Munkavállalói korú népesség 2020. (fő)	Relatív mutató <sup>2</sup> (%)	Arány-szám <sup>3</sup>
Attala	727	31	15	5	14	8	9	6	13	311	10,0	490	6,3	1,5
Csibrák	255	13	3	2	7	3	1	2	8	116	11,2	165	7,9	1,9
Csikóstótság	795	32	10	5	7	6	7	2	8	331	9,7	538	5,9	1,5
Dalmand	1145	51	19	9	23	10	17	5	16	553	9,2	716	7,1	1,7
Dombóvár	17924	552	217	107	166	84	177	59	181	8105	6,8	11289	4,9	1,2
Döbrököz	1919	116	61	18	57	17	34	12	64	724	16,0	1249	9,3	2,3
Gyulaj	947	49	11	5	24	5	9	2	42	287	17,1	602	8,1	2,0
Jágónak	201	13	4	1	4	0	8	0	8	85	15,3	143	9,1	2,2
Kospupa	848	24	8	7	3	3	8	2	5	361	6,6	549	4,4	1,1
Kaposszekcső	1496	47	13	17	12	11	13	5	17	661	7,1	930	5,1	1,2
Kocsola	1215	84	35	13	33	12	28	5	49	464	18,1	833	10,1	2,5
Kurd	1022	30	10	4	11	5	13	3	22	473	6,3	688	4,4	1,1
Lápfő	144	9	2	2	3	2	5	0	7	59	15,1	99	9,1	2,2
Nak	530	22	9	4	8	2	5	2	11	188	11,7	348	6,3	1,5
Szakcs	794	25	8	10	7	1	12	1	13	266	9,4	504	5,0	1,2
Várong	111	6	4	2	1	0	4	0	5	56	10,8	72	8,3	2,0
<b>Összesen</b>	<b>30 073</b>	<b>1 104</b>	<b>429</b>	<b>211</b>	<b>380</b>	<b>169</b>	<b>350</b>	<b>106</b>	<b>469</b>	<b>13040</b>	<b>8,5</b>	<b>19215</b>	<b>5,7</b>	<b>1,4</b>

<sup>1</sup> Regisztráltak száma / a gazdaságilag aktív népesség becsült száma.

<sup>2</sup> Nyilvántartott álláskereső a munkavállalói korú (15-64 éves) népesség %-ában.

<sup>3</sup> A relatív mutató az országos relatív mutatóhoz viszonyított aránya.



## Településszintű munkaerő-piaci adatok 2021. augusztus 20.

Járási Foglalkoztatási Oszt: **Paks**

Település megnevezése	Lakónépesség 2020.	Nyilvántartott álláskereső fő	Foly.nyilv. >365 nap fő	Álláskeresői ellátásban részesülő	Szociális ellátásban részesülő	25 év alatti fő	50 éves és idősebb fő	Pályakezdő fő	Legfeljebb 8 általános fő	Gazdaságilag aktív népesség (becsült) 2021-re	Mutató '2021 <sup>1</sup>	Munkavállalói korú népesség 2020. (fő)	Relatív mutató <sup>2</sup> (%)	Arány-szám <sup>3</sup>
Bikács	400	13	8	3	6	1	5	1	6	192	6,8	282	4,6	1,1
Bölcske	2637	83	37	19	30	16	21	12	38	1142	7,3	1705	4,9	1,2
Dunaföldvár	8403	212	95	54	78	24	85	24	89	3817	5,6	5438	3,9	1,0
Dunaszentgyörgy	2453	60	18	8	20	14	14	10	21	1142	5,3	1608	3,7	0,9
Gerjen	1176	32	12	10	13	5	12	2	14	555	5,8	784	4,1	1,0
Györköny	941	24	8	3	7	4	10	4	7	390	6,2	604	4,0	1,0
Kajdacs	1148	40	17	5	18	9	10	7	19	515	7,8	748	5,3	1,3
Madocsa	1862	34	8	10	7	6	15	4	15	777	4,4	1262	2,7	0,7
Nagydorog	2485	84	36	18	24	16	30	15	44	1140	7,4	1644	5,1	1,3
Németkér	1700	54	23	9	21	7	20	5	25	786	6,9	1143	4,7	1,2
Paks	18489	337	121	54	123	53	102	39	125	9616	3,5	12178	2,8	0,7
Pálfa	1462	61	28	10	26	8	25	6	32	612	10,0	1043	5,8	1,4
Pusztahencse	931	52	24	11	23	3	18	1	39	407	12,8	643	8,1	2,0
Sárszentlőrinc	947	46	20	5	26	4	18	1	30	401	11,5	657	7,0	1,7
Tengelic	2130	64	30	11	24	11	21	10	28	894	7,2	1408	4,5	1,1
<b>Összesen:</b>	<b>47 164</b>	<b>1 196</b>	<b>485</b>	<b>230</b>	<b>446</b>	<b>181</b>	<b>406</b>	<b>141</b>	<b>532</b>	<b>22385</b>	<b>5,3</b>	<b>31147</b>	<b>3,8</b>	<b>0,9</b>

<sup>1</sup> Regisztráltak száma / a gazdaságilag aktív népesség becsült száma.

<sup>2</sup> Nyilvántartott álláskereső a munkavállalói korú (15-64 éves) népesség %-ában.

<sup>3</sup> A relatív mutatónak az országos relatív mutatóhoz viszonyított aránya.

## Településszintű munkaerő-piaci adatok 2021. augusztus 20.

Járási Foglalkoztatási Oszt: Tamási

Település megnevezése	Lakónépesség 2020.	Nyilvántartott álláskereső fő	Foly.nyilv. >365 nap fő	Álláskeresői ellátásban részesülő	Szociális ellátásban részesülő	25 év alatti fő	50 éves és idősebb fő	Pályakezdő fő	Legfeljebb 8 általános fő	Gazdaságilag aktív népesség (becsült) 2021-re	Mutató '2021 <sup>1</sup>	Munkavállalói korú népesség 2020. (fő)	Relatív mutató <sup>2</sup> (%)	Arány-szám <sup>3</sup>
Belecska	353	4	0	1	2	0	0	0	2	145	2,8	265	1,5	0,4
Diószberény	286	11	3	4	4	3	4	0	5	106	10,4	175	6,3	1,5
Dúzs	224	11	3	4	0	3	6	2	7	90	12,2	172	6,4	1,6
Értény	737	33	7	13	11	1	10	0	23	267	12,4	491	6,7	1,6
Felsőnyék	982	25	13	11	6	3	16	3	16	398	6,3	630	4,0	1,0
Fürged	694	49	21	12	24	2	19	1	31	246	19,9	472	10,4	2,5
Gyönk	1833	36	14	12	6	3	11	2	21	678	5,3	1078	3,3	0,8
Högyész	2758	89	31	27	13	18	33	13	30	1045	8,5	1676	5,3	1,3
Iregszemcse	2505	73	23	20	17	10	29	8	31	1012	7,2	1657	4,4	1,1
Kalaznó	117	11	2	4	2	0	8	0	4	49	22,6	68	16,2	4,0
Keszőhidegkút	171	5	0	2	0	0	2	0	3	75	6,7	104	4,8	1,2
Kisszékely	275	7	3	3	3	1	4	1	3	93	7,6	184	3,8	0,9
Koppányszántó	270	13	8	4	3	0	6	0	9	106	12,3	186	7,0	1,7
Magyarkeszi	1080	59	22	22	15	5	22	2	27	502	11,8	732	8,1	2,0
Miszla	239	11	4	5	2	3	4	2	4	78	14,2	164	6,7	1,6
Mucsi	392	31	10	8	13	2	15	1	25	171	18,1	270	11,5	2,8
Nagykónyi	996	43	16	15	12	6	20	2	31	416	10,3	697	6,2	1,5
Nagyszékely	385	13	6	8	1	0	7	0	7	126	10,3	241	5,4	1,3
Nagyszokoly	868	42	12	11	12	2	14	1	28	301	13,9	574	7,3	1,8
Ozora	1611	72	23	13	20	9	24	4	40	554	13,0	1066	6,8	1,7
Pári	601	24	8	2	10	3	5	4	12	235	10,2	395	6,1	1,5
Pincehely	2111	56	13	15	13	9	20	5	25	840	6,7	1363	4,1	1,0
Regöly	1063	15	3	7	1	1	6	1	7	488	3,1	736	2,0	0,5
Simontornya	3783	89	26	31	26	7	47	5	33	1653	5,4	2416	3,7	0,9
Szakadát	200	8	2	3	2	1	2	0	2	66	12,2	113	7,1	1,7
Szakály	1263	32	8	12	5	3	14	1	10	520	6,2	826	3,9	0,9
Szárazd	257	7	2	2	2	1	1	1	4	81	8,6	153	4,6	1,1
Tamási	7852	182	65	43	32	25	68	11	68	3467	5,2	5028	3,6	0,9
Tolnanémedi	1002	28	7	3	7	3	12	2	16	372	7,5	644	4,3	1,1
Udvari	302	11	6	6	3	0	6	0	7	107	10,3	197	5,6	1,4
Újireg	264	5	2	0	2	1	1	1	3	102	4,9	163	3,1	0,8
Varsád	310	13	3	6	3	2	5	1	3	125	10,4	212	6,1	1,5
<b>Összesen:</b>	<b>35 784</b>	<b>1 108</b>	<b>366</b>	<b>329</b>	<b>272</b>	<b>127</b>	<b>441</b>	<b>74</b>	<b>537</b>	<b>14512</b>	<b>7,6</b>	<b>23148</b>	<b>4,8</b>	<b>1,2</b>

<sup>1</sup> Regisztráltak száma / a gazdaságilag aktív népesség becslés száma.

<sup>2</sup> Nyilvántartott álláskereső a munkavállalói korú (15-64 éves) népesség %-ában.

<sup>3</sup> A relatív mutató az országos relatív mutatóhoz viszonyított aránya.

## Településszintű munkaerő-piaci adatok 2021. augusztus 20.

**Járási Foglalkoztatási Oszt: Szekszárd**

Település megnevezése	Lakónépesség 2020.	Nyilvántartott álláskereső fő	Foly.nyilv. >365 nap fő	Álláskeresői ellátásban részesülő	Szociális ellátásban részesülő	25 év alatti fő	50 éves és idősebb fő	Pályakezdő fő	Legfeljebb 8 általános fő	Gazdaságilag aktív népesség (becsült) 2021-re	Mutató '2021 <sup>1</sup>	Munkavállalói korú népesség 2020. (fő)	Relatív mutató <sup>2</sup> (%)	Arány-szám <sup>3</sup>
Alsónána	681	21	7	6	4	1	7	1	4	291	7,2	467	4,5	1,1
Alsónyék	684	33	14	9	11	3	15	3	18	290	11,4	447	7,4	1,8
Báta	1496	65	26	12	26	13	26	7	37	648	10,0	962	6,8	1,7
Bátaszék	6058	153	47	32	48	21	54	14	64	2746	5,6	3878	3,9	1,0
Decs	3767	180	76	31	61	26	47	17	95	1609	11,2	2359	7,6	1,9
Harc	834	30	13	6	9	3	14	2	8	405	7,4	577	5,2	1,3
Kistormás	297	19	8	4	3	2	9	1	10	139	13,6	202	9,4	2,3
Kölesd	1479	52	26	11	17	4	20	3	31	547	9,5	983	5,3	1,3
Medina	755	30	16	3	12	2	6	0	18	517	5,8	506	5,9	1,5
Ócsény	2279	63	23	12	17	6	15	4	24	1056	6,0	1556	4,0	1,0
Pörboly	521	21	5	2	4	4	5	3	7	220	9,5	340	6,2	1,5
Sárpilis	608	56	22	6	23	10	18	4	33	272	20,6	406	13,8	3,4
Sióagárd	1166	26	6	3	4	2	7	2	5	537	4,8	742	3,5	0,9
Szálka	549	8	3	3	0	1	3	1	0	272	2,9	363	2,2	0,5
Szedres	2058	72	26	14	16	4	26	3	35	1047	6,9	1417	5,1	1,2
Szekszárd	31544	822	273	136	233	108	245	81	295	15687	5,2	19558	4,2	1,0
Várdomb	1059	25	12	5	8	4	8	3	5	545	4,6	735	3,4	0,8
<b>Összesen:</b>	<b>55 835</b>	<b>1676</b>	<b>603</b>	<b>295</b>	<b>496</b>	<b>214</b>	<b>525</b>	<b>149</b>	<b>689</b>	<b>26829</b>	<b>6,2</b>	<b>35498</b>	<b>4,7</b>	<b>1,2</b>

<sup>1</sup> Regisztráltak száma / a gazdaságilag aktív népesség becslés száma.

<sup>2</sup> Nyilvántartott álláskereső a munkavállalói korú (15-64 éves) népesség %-ában.

<sup>3</sup> A relatív mutató az országos relatív mutatóhoz viszonyított aránya.

## Településszintű munkaerő-piaci adatok 2021. augusztus 20.

**Munkaerő-piaci Pont: Tolna**

Település megnevezése	Lakónépesség 2020.	Nyilvántartott álláskereső fő	Foly.nyilv. >365 nap fő	Álláskeresői ellátásban részesülő	Szociális ellátásban részesülő	25 év alatti fő	50 éves és idősebb fő	Pályakezdő fő	Legfeljebb 8 általános fő	Gazdaságilag aktív népesség (becsült) 2021-re	Mutató '2021 <sup>1</sup>	Munkavállalói korú népesség 2020. (fő)	Relatív mutató <sup>2</sup> (%)	Arány-szám <sup>3</sup>
Bogyiszló	2035	58	23	7	28	8	21	4	30	847	6,8	1323	4,4	1,1
Fadd	3962	130	57	24	50	13	48	8	76	1574	8,3	2554	5,1	1,2
Fácánkert	612	15	5	5	4	3	6	3	4	288	5,2	405	3,7	0,9
Tolna	10906	309	118	65	102	46	97	35	128	4636	6,7	6787	4,6	1,1
<b>Összesen:</b>	<b>17515</b>	<b>512</b>	<b>203</b>	<b>101</b>	<b>184</b>	<b>70</b>	<b>172</b>	<b>50</b>	<b>238</b>	<b>7346</b>	<b>7,0</b>	<b>11069</b>	<b>4,6</b>	<b>1,1</b>

<sup>1</sup> Regisztráltak száma / a gazdaságilag aktív népesség becsült száma.

<sup>2</sup> Nyilvántartott álláskereső a munkavállalói korú (15-64 éves) népesség %-ában.

<sup>3</sup> A relatív mutató az országos relatív mutatóhoz viszonyított aránya.

### Megye - Ország összesen

Település megnevezése	Lakónépesség 2020.	Nyilvántartott álláskereső fő	Foly.nyilv. >365 nap fő	Álláskeresői ellátásban részesülő	Szociális ellátásban részesülő	25 év alatti fő	50 éves és idősebb fő	Pályakezdő fő	Legfeljebb 8 általános fő	Gazdaságilag aktív népesség (becsült) 2021-re	Mutató '2021 <sup>1</sup>	Munkavállalói korú népesség 2020. (fő)	Relatív mutató <sup>2</sup> (%)	Arány-szám <sup>3</sup>
Tolna megye:	215 514	6 213	2 297	1 301	1 937	873	2 087	602	2 659	96 864	6,4	139 127	4,5	1,1
<b>Ország össz. :</b>	<b>9 769 526</b>	<b>261757</b>	<b>93510</b>	<b>70128</b>	<b>73041</b>	<b>33331</b>	<b>99832</b>	<b>20541</b>	<b>107041</b>	<b>4 656 778</b>	<b>5,6</b>	<b>6 405 956</b>	<b>4,1</b>	<b>1,0</b>

<sup>1</sup> Regisztráltak száma / a gazdaságilag aktív népesség becsült száma.

<sup>2</sup> Nyilvántartott álláskereső a munkavállalói korú (15-64 éves) népesség %-ában.

<sup>3</sup> A relatív mutató az országos relatív mutatóhoz viszonyított aránya.



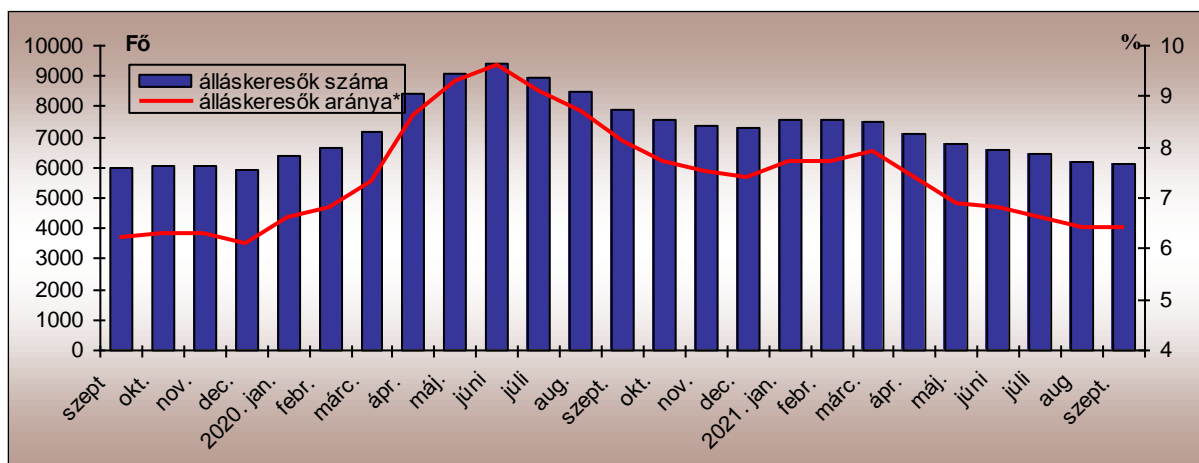
## TOLNA MEGYEI KORMÁNYHIVATAL

### A MUNKAERŐ-PIACI HELYZET ALAKULÁSA TOLNA MEGYÉBEN – 2021. SZEPTEMBER

#### Nyilvántartott álláskeresők száma és aránya

2021. szeptember 20-án a Tolna Megyei Kormányhivatal Foglalkoztatási, Munkaügyi és Munkavédelmi Főosztályának nyilvántartásában **6.151 álláskereső** szerepelt, amely az előző hónaphoz képest 65 fős (1,0%-os) csökkenést jelentett.

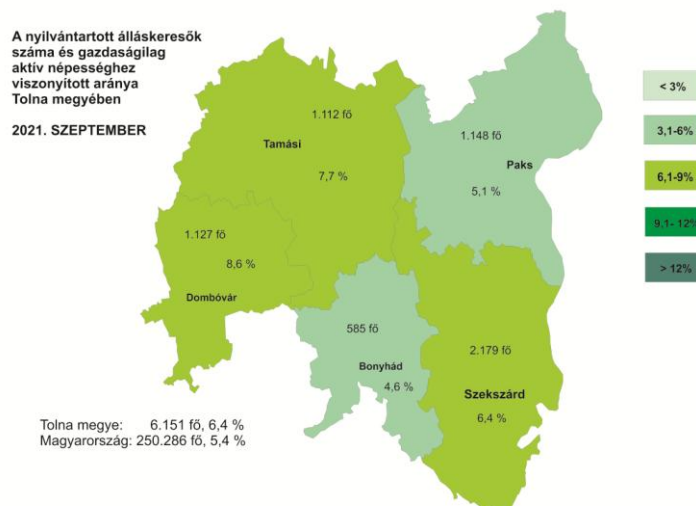
#### A nyilvántartott álláskeresők számának alakulása Tolna megyében 2019. szeptember–2021. szeptember



Szeptember hónap folyamán az augusztuséhoz képest 146 fővel többen, 813-an váltak álláskeresővé Tolna megyében. A nyilvántartásból kikerülők száma 11 fővel nőtt az előző hónaphoz képest, így 883 kilépő jellemezte a szeptembert.

A tárgyhavi zárónapon Tolna megyében a legnagyobb **munkaerő-kínálat** 2.179 fő a Szekszárdi térséget jellemezte. Paks térségében 1.148 fő, Dombóvár körzetében 1.127 fő regisztráltat tartottunk nyilván, míg Tamási nyilvántartásában 1.112-en szerepeltek. A legkevesebb álláskereső (585 fő) továbbra is a Bonyhádi Járás Foglalkoztatási Osztályának regiszterében volt.

A vizsgált hónapban a nyilvántartott álláskeresők Tolna megye gazdaságilag aktív népességének 6,4%-át tették ki, ami megegyezik az augusztus havi arányszámmal, az előző év azonos időszaki arányszámánál is 1,7% ponttal kevesebb. A Tolna megyei tárgyhavi mutató az 5,4%-os országos átlagnál 1,0%-ponttal volt kedvezőlenebb.

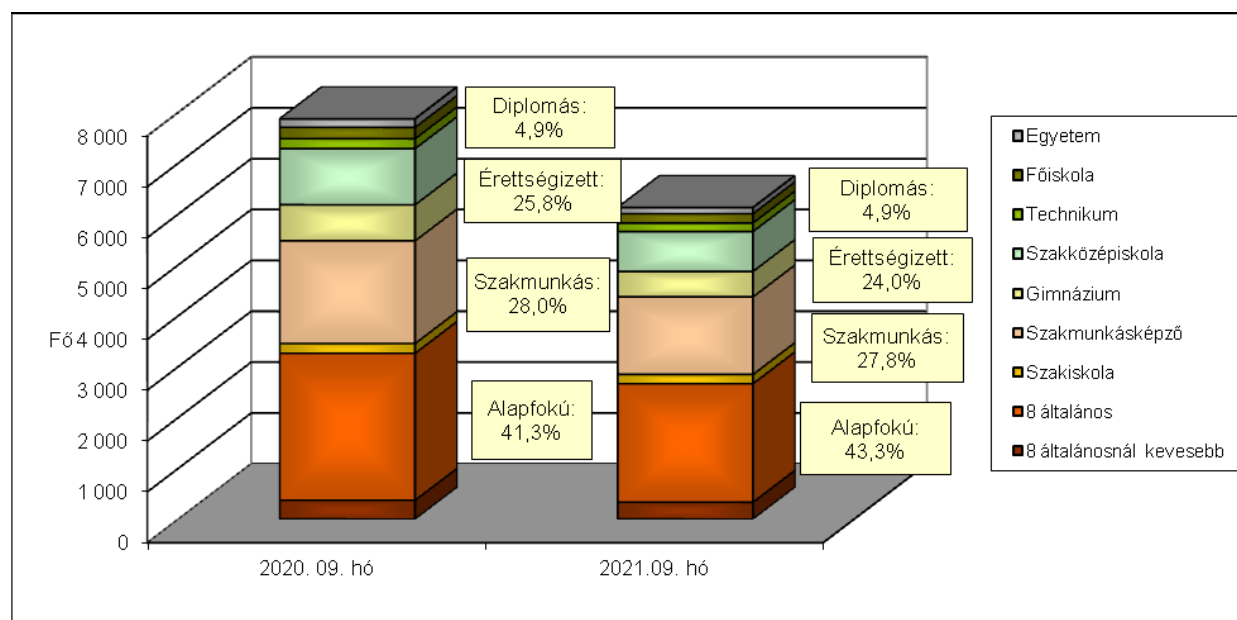


A nyilvántartott álláskeresők gazdaságilag aktív népességhez viszonyított aránya 2021. szeptember hónapban Dombóvár (8,6%) és Tamási (7,7%) körzetében volt a legmagasabb. Szekszárd vonzáskörzetében 6,4%-os, Pakson 5,1%-os, Bonyhád vonzáskörzetében pedig 4,6%-os volt a ráta értéke. Szeptember hónapban Bonyhád és Paks mutatója is kedvezőbb volt a megyei átlagnál.

### **A nyilvántartott álláskeresők összetétele**

Az előző év azonos időszakához képest kisebb arányváltozások tapasztalhatók az álláskeresők iskolai végzettség szerinti összetételét tekintve. A legfeljebb általános iskolát végzettek aránya 2,0%-ponttal nőtt, a szakmunkásoké 0,2%-ponttal csökkent, az érettségi bizonyítvánnyal rendelkezők aránya 1,8%-ponttal lett kevesebb, a diplomások aránya változatlan.

### ***Az álláskeresők iskolai végzettség szerinti összetétele Tolna megyében***



A legnagyobb hányadot változatlanul a legfeljebb 8 általános iskolai osztályt végzettek jelentik, arányuk: 43,3%. Az iskolai végzettség az a tényező, ami az álláskeresők elhelyezkedési esélyeit leginkább befolyásolja. Szakmunkás végzettséggel 27,8%-uk, érettségivel az álláskeresők 24,0%-a, diplomával 4,9%-uk rendelkezett.

### Néhány, a Tolna megyei álláskeresők összetételét jellemző adat

Jellemző	2021. szeptember		2021. augusztus		2020. szeptember	
	Létszám	Arány	Létszám	Arány	Létszám	Arány
Összes álláskereső	6 151	100,0%	6 216	100,0%	7 906	100,0%
Férfi	2 927	47,6%	2 971	47,8%	3 854	48,7%
Nő	3 224	52,4%	3 245	52,2%	4 052	51,3%
Legfeljebb 25 éves	982	16,0%	1 002	16,1%	1 477	18,7%
26 -35 éves	1 219	19,8%	1 233	19,8%	1 699	21,5%
36 - 50 éves	1 985	32,3%	2 028	32,6%	2 594	32,8%
50 év feletti	1 965	31,9%	1 953	31,4%	2 136	27,0%
Pályakezdő	604	9,8%	609	9,8%	843	10,7%
Álláskeresési támogatásban részesülő	1 301	21,2%	1 293	20,8%	1 573	19,9%
Szociális ellátásban részesülő	1 890	30,7%	1 936	31,1%	1 920	24,3%
Ellátásban nem részesülő	2 960	48,1%	2 987	48,1%	4 413	55,8%
Több, mint 12 hónapja folyamatosan nyilvántartott	2 283	37,1%	2 291	36,9%	1 759	22,2%

#### Pályakezdők

Szeptember hónap folyamán az előző havihoz képest 28 fővel nőtt a **pályakezdő álláskeresők beáramlása** a foglalkoztatási osztályokra. A tárgy hónapban 135 pályakezdő került be a regisztrációba, ami 79 fővel alacsonyabb az előző év azonos időszak létszámnál. A belépők között ezúttal az érettségizettek szerepeltek a legnagyobb 45,9%-os arányban, majd a legfeljebb 8 általános iskolai végzettségűek 30,4%, a szakképzettséggel rendelkezők 15,6%, a diplomások pedig 8,1%-os arányban. A kilépők száma az előző hónaphoz képest két fővel csökkent, így a tárgy hónapban 138 pályakezdő került ki a regisztrációból.

A szeptemberi zárónapon **604 pályakezdő** szerepelt a regiszterünkben, mely az előző havi létszámhoz képest 5 fővel, az előző évi azonos időszak létszámnál (843 fő) pedig 239 fővel volt kevesebb. Arányuk az összes nyilvántartott álláskeresőn belül 9,8% volt, ami megegyezik az előző havival is, az egy évvel korábbi arányszámnál pedig 0,9%-ponttal kevesebb.

#### Álláskeresési ellátások

A 2021. szeptember 20-i állapot szerint a Tolna megyében nyilvántartott álláskeresők közül 1.301 fő volt jogosult **álláskeresési ellátásra** (álláskeresési járadék, illetve álláskeresési segély), ami 8 fővel több az előző havi létszámnál, és 272 fővel alacsonyabb a 2020. év azonos időszak adatnál.

Szeptemberben az **álláskeresési járadékban részesülők** száma 683 volt, mely az előző havihoz képest 8 fős növekedést jelent, arányuk az összes álláskeresőhöz viszonyítottn 11,1%-ot tett ki. **Álláskeresési segélyre jogosultak** a tárgy hónapban 618-an voltak, számuk megegyezik az előző hónappal, arányuk 10,1%-os volt.

Foglalkoztatást helyettesítő támogatásra 1.882 fő volt jogosult szeptemberben. A szociális típusú ellátásban részesülő nyilvántartott álláskeresők száma az augusztusi létszámhoz viszonyítva 46 fővel csökkent, arányuk 30,7%-ot tett ki a tárgyidőszakban.

### **Tartós és hátrányos helyzetű álláskereső**

A tartós, több mint egy éve, megszakítás nélkül a nyilvántartásban szereplő álláskeresők száma az előző hónaphoz viszonyítva 8 fővel csökkent, mely az előző év azonos időszakához viszonyítva pedig 524 fős növekedést jelent. A 2.283 tartósan állás nélküli az összes álláskeresőhöz viszonyítva 37,1%-os arányban szerepelt 2021.szeptemberben, ami az egy évvel korábbi arányszámnál (22,2%), 14,9%-ponttal magasabb. A vizsgált csoportba tartozó álláskeresők körében 50,5%-ot tett ki a legfeljebb 8 általános iskolát végzettek aránya, az 50 év feletti aránya 47,3% volt. A „tartós munkanélküliek” 49,2%-a foglalkoztatást helyettesítő támogatásban részesült a járási hivataltól.

### ***A munkaerőpiacon leginkább hátránnyal küzdő célcsoportok aránya az álláskeresők körében Tolna megye foglalkoztatási körzeteiben***

Járási Foglalkoztatási Osztály	Legfeljebb általános iskolát végzettek	50 év feletti	Több mint 12 hónapja folyamatosan regisztráltak	Szociális ellátásban részesülők (EGYT, FHT)	Pályakezdők
aránya a nyilvántartott álláskeresők körében, 2021. szeptember					
Bonyhádi	32,5%	29,9%	35,0%	28,7%	13,0%
Dombóvári	42,7%	29,7%	37,4%	32,4%	9,8%
Paksi	45,1%	32,1%	41,5%	38,4%	11,8%
Tamási	49,1%	38,3%	31,2%	22,8%	5,8%
Szekszárdi	42,6%	30,3%	38,3%	30,4%	10,0%
<b>Tolna megye</b>	<b>43,3%</b>	<b>31,9%</b>	<b>37,1%</b>	<b>30,7%</b>	<b>9,8%</b>
Magyarország	41,4%	37,1%	37,8%	28,3%	7,8%

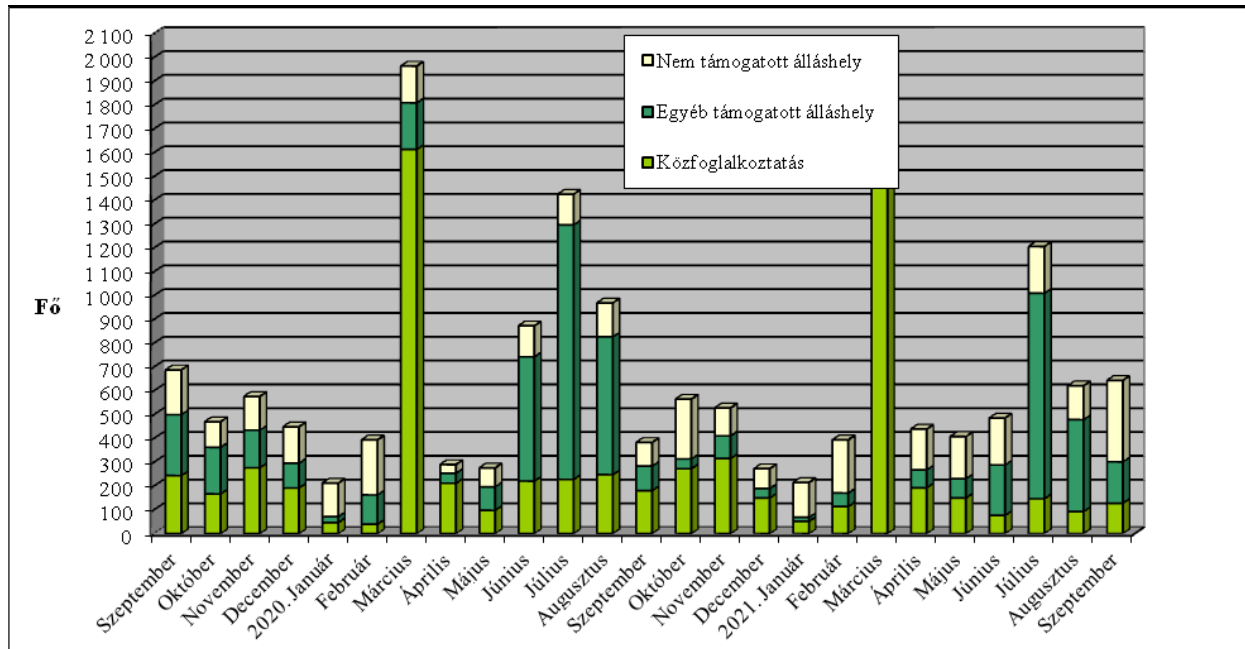
### **Munkaerőigények alakulása**

Augusztus és szeptember között a munkáltatók Tolna megyében 644 főre vonatkozó új munkaerőigényt jelentettek be a Foglalkoztatási Osztályokon, ami az előző havi bejelentéshez képest 23-mal több, és az egy évvel korábbi bejelentéshez viszonyítva is 261-gyel több.

A tárgyhavi újonnan jelzett üres állások közül 203 Szekszárd, 221 Paks, 133 Tamási, 44 Dombóvár, 43 pedig Bonyhád térségében jelent meg.



**Az új álláshelyek számának alakulása Tolna megyében, 2019. szeptember - 2021. szeptember**



Az újonnan bejelentett támogatott álláslehetőségek száma 302 volt, mely 177-tel kevesebb az előző havi bejelentéshez képest. A támogatott állások 42,4%-a (128 álláshely) érkezett valamely közfoglalkoztatási programhoz, a tárgyévi új programok döntő többsége március hónapban indult el.

Szeptemberben a bejelentett állások közül 342 álláshelyhez a foglalkoztatók nem igényeltek állami támogatást, mely az előző havinál 200 álláshellyel több, valamint az egy évvel korábbinál is 243 álláshellyel több. A nem támogatott munkaerőigények többsége az építőipar (178 álláshely), a feldolgozóipar (123 álláshely), szállítás, raktározás (15 álláshely), valamint a kereskedelem, gépjárműjavítás (10 álláshely) területéről érkezett, míg a többi nemzetgazdasági ágból 10 fő alatti igénybejelentések érkeztek (összesen 16 álláshely).

Szekszárd, 2021. szeptember 30.

Készítette: Dömötör Csilla

# Településszintű munkaerő-piaci adatok

2021. szeptember 20.

Járási Foglalkoztatási Oszt: **Bonyhád**

Település megnevezése	Lakónépesség 2020.	Nyilvántartott álláskereső fő	Foly.nyilv. >365 nap fő	Álláskeresési ellátásban részesülő	Szociális ellátásban részesülő	25 év alatti fő	50 éves és idősebb fő	Pályakezdő fő	Legfeljebb 8 általános fő	Gazdaságilag aktív népesség (becsült) 2021-re	Mutató '2021 <sup>1</sup>	Munkavállalói korú népesség 2020. (fő)	Relatív mutató <sup>2</sup> (%)	Arányszám <sup>3</sup>
Aparhant	961	19	9	3	10	2	6	1	9	416	4,6	641	3,0	0,8
Bátaapáti	372	9	3	2	3	3	3	2	5	161	5,6	276	3,3	0,8
Bonyhád	12706	216	74	47	49	36	71	27	50	5612	3,8	8012	2,7	0,7
Bonyhádvarasd	417	5	2	0	0	2	1	2	0	167	3,0	283	1,8	0,5
Cikó	810	16	7	5	5	1	4	1	4	337	4,7	543	2,9	0,8
Felsőnána	576	20	6	6	2	6	6	4	6	272	7,4	399	5,0	1,3
Grábóc	155	10	3	4	1	0	7	0	5	56	17,8	110	9,1	2,3
Györe	664	10	0	1	2	3	1	3	3	250	4,0	452	2,2	0,6
Izmény	419	13	2	2	1	3	0	3	5	185	7,0	291	4,5	1,1
Kakasd	1610	26	8	8	5	3	7	2	4	687	3,8	1072	2,4	0,6
Kéty	707	9	4	1	2	2	2	2	1	308	2,9	474	1,9	0,5
Kisdorog	685	21	11	5	7	3	8	1	7	319	6,6	469	4,5	1,1
Kismányok	299	6	1	1	3	1	2	0	3	128	4,7	208	2,9	0,7
Kisvejeke	355	14	8	1	10	3	2	4	7	160	8,7	228	6,1	1,6
Lengyel	470	16	4	3	10	0	6	0	9	220	7,3	302	5,3	1,4
Mórágypályafő	684	28	12	11	8	3	13	2	14	245	11,4	461	6,1	1,6
Mócsény	364	2	0	0	0	1	0	1	1	136	1,5	243	0,8	0,2
Mucsfa	286	8	2	3	2	1	4	0	4	150	5,3	209	3,8	1,0
Murga	51	5	2	1	4	0	3	0	3	22	22,7	38	13,2	3,4
Nagymányok	2150	32	7	7	6	7	10	6	9	864	3,7	1378	2,3	0,6
Nagyvejeke	140	1	0	0	0	0	0	0	0	67	1,5	93	1,1	0,3
Tevel	1279	23	12	5	6	2	10	2	10	623	3,7	850	2,7	0,7
Váralja	794	29	12	2	12	8	7	7	15	282	10,3	548	5,3	1,4
Závod	257	6	2	0	1	1	3	1	2	106	5,6	166	3,6	0,9
Zomba	1932	44	16	9	18	9	12	5	13	978	4,5	1304	3,4	0,9
<b>Összesen</b>	<b>29 143</b>	<b>588</b>	<b>207</b>	<b>127</b>	<b>167</b>	<b>100</b>	<b>188</b>	<b>76</b>	<b>189</b>	<b>12752</b>	<b>4,6</b>	<b>19 050</b>	<b>3,1</b>	<b>0,8</b>

<sup>1</sup> Regisztráltak száma / a gazdaságilag aktív népesség becsült száma.

<sup>2</sup> Nyilvántartott álláskeresők a munkavállalói korú (15-64 éves) népesség %-ában.

<sup>3</sup> A relatív mutató az országos relatív mutatóhoz viszonyított aránya.

## Településszintű munkaerő-piaci adatok

2021. szeptember 20.

Járási Foglalkoztatási Oszt: **Dombóvár**

Település megnevezése	Lakónépesség 2020.	Nyilvántartott álláskereső fő	Foly.nyilv. >365 nap fő	Álláskeresői ellátásban részesülő	Szociális ellátásban részesülő	25 év alatti fő	50 éves és idősebb fő	Pályakezdő fő	Legfeljebb 8 általános fő	Gazdaságilag aktív népesség (becsült) 2021-re	Mutató '2021 <sup>1</sup>	Munkavállalói korú népesség 2020. (fő)	Relatív mutató <sup>2</sup> (%)	Arányszám <sup>3</sup>
Attala	727	35	13	5	13	8	10	6	15	311	11,3	490	7,1	1,8
Csibrák	255	14	2	0	6	2	1	2	9	116	12,1	165	8,5	2,2
Csikóstóttós	795	35	11	6	6	7	8	3	8	331	10,6	538	6,5	1,7
Dalmand	1145	46	17	8	19	9	15	4	16	553	8,3	716	6,4	1,6
Dombóvár	17924	551	216	106	165	76	180	52	187	8105	6,8	11289	4,9	1,2
Döbrököz	1919	115	54	18	53	20	34	14	61	724	15,9	1249	9,2	2,4
Gyulaj	947	50	13	6	23	5	12	3	43	287	17,4	602	8,3	2,1
Jágónak	201	11	4	1	4	0	6	0	6	85	13,0	143	7,7	2,0
Kapospula	848	21	8	8	3	2	9	1	6	361	5,8	549	3,8	1,0
Kaposszekcső	1496	52	14	17	13	12	15	7	18	661	7,9	930	5,6	1,4
Kocsola	1215	89	35	13	33	15	31	8	49	464	19,2	833	10,7	2,7
Kurd	1022	37	11	8	11	6	14	4	25	473	7,8	688	5,4	1,4
Lápfő	144	8	3	1	3	2	5	0	6	59	13,5	99	8,1	2,1
Nak	530	22	9	6	8	4	7	3	11	188	11,7	348	6,3	1,6
Szakcs	794	31	10	12	7	2	13	1	18	266	11,7	504	6,2	1,6
Várong	111	7	4	2	1	0	4	0	5	56	12,6	72	9,7	2,5
<b>Összesen</b>	<b>30 073</b>	<b>1 124</b>	<b>424</b>	<b>217</b>	<b>368</b>	<b>170</b>	<b>364</b>	<b>108</b>	<b>483</b>	<b>13040</b>	<b>8,6</b>	<b>19215</b>	<b>5,8</b>	<b>1,5</b>

<sup>1</sup> Regisztráltak száma / a gazdaságilag aktív népesség becsült száma.

<sup>2</sup> Nyilvántartott álláskereső a munkavállalói korú (15-64 éves) népesség %-ában.

<sup>3</sup> A relatív mutató az országos relatív mutatóhoz viszonyított aránya.

## Településszintű munkaerő-piaci adatok

2021. szeptember 20.

Járási Foglalkoztatási Oszt: **Paks**

Település megnevezése	Lakónépesség 2020.	Nyilvántartott álláskereső fő	Foly.nyilv. >365 nap fő	Álláskeresői ellátásban részesülő	Szociális ellátásban részesülő	25 év alatti fő	50 éves és idősebb fő	Pályakezdő fő	Legfeljebb 8 általános fő	Gazdaságilag aktív népesség (becsült) 2021-re	Mutató '2021 <sup>1</sup>	Munkavállalói korú népesség 2020. (fő)	Relatív mutató <sup>2</sup> (%)	Arány-szám <sup>3</sup>
Bikács	400	14	8	4	7	1	5	1	6	192	7,3	282	5,0	1,3
Bölcske	2637	81	35	16	32	15	25	12	36	1142	7,1	1705	4,8	1,2
Dunaföldvár	8403	195	95	51	80	20	82	17	84	3817	5,1	5438	3,6	0,9
Dunaszentgyörgy	2453	55	16	11	15	11	14	7	17	1142	4,8	1608	3,4	0,9
Gerjen	1176	33	12	6	12	7	10	5	13	555	5,9	784	4,2	1,1
Györköny	941	22	8	3	6	2	10	2	5	390	5,6	604	3,6	0,9
Kajdacs	1148	39	15	2	21	9	11	6	19	515	7,6	748	5,2	1,3
Madocsa	1862	33	8	10	7	5	12	3	12	777	4,2	1262	2,6	0,7
Nagydorog	2485	88	35	18	24	19	28	18	44	1140	7,7	1644	5,4	1,4
Németkér	1700	51	20	9	20	8	19	5	24	786	6,5	1143	4,5	1,1
Paks	18489	332	127	50	114	53	104	41	130	9616	3,5	12178	2,7	0,7
Pálfa	1462	59	26	8	28	6	26	4	32	612	9,6	1043	5,7	1,4
Pusztahencse	931	49	21	7	23	4	16	3	37	407	12,1	643	7,6	2,0
Sárszentlőrinc	947	47	24	5	27	3	16	1	30	401	11,7	657	7,2	1,8
Tengelic	2130	68	30	11	25	13	23	11	32	894	7,6	1408	4,8	1,2
<b>Összesen:</b>	<b>47 164</b>	<b>1 166</b>	<b>480</b>	<b>211</b>	<b>441</b>	<b>176</b>	<b>401</b>	<b>136</b>	<b>521</b>	<b>22385</b>	<b>5,2</b>	<b>31147</b>	<b>3,7</b>	<b>1,0</b>

<sup>1</sup> Regisztráltak száma / a gazdaságilag aktív népesség becsült száma.

<sup>2</sup> Nyilvántartott álláskereső a munkavállalói korú (15-64 éves) népesség %-ában.

<sup>3</sup> A relatív mutatónak az országos relatív mutatóhoz viszonyított aránya.

# Településszintű munkaerő-piaci adatok

2021. szeptember 20.

Járási Foglalkoztatási Oszt: Tamási

Település megnevezése	Lakónépesség 2020.	Nyilvántartott álláskereső fő	Foly.nyilv. >365 nap fő	Álláskeresői ellátásban részesülő	Szociális ellátásban részesülő	25 év alatti fő	50 éves és idősebb fő	Pályakezdő fő	Legfeljebb 8 általános fő	Gazdaságilag aktív népesség (becsült) 2021-re	Mutató '2021 <sup>1</sup>	Munkavállalói korú népesség 2020. (fő)	Relatív mutató <sup>2</sup> (%)	Arány-szám <sup>3</sup>
Belecska	353	5	0	3	2	0	0	0	2	145	3,4	265	1,9	0,5
Diószberény	286	10	3	2	3	3	4	1	5	106	9,5	175	5,7	1,5
Dúzs	224	10	2	4	0	3	5	2	6	90	11,1	172	5,8	1,5
Értény	737	39	7	16	11	4	9	1	28	267	14,6	491	7,9	2,0
Felsőnyék	982	32	13	17	7	6	18	4	18	398	8,0	630	5,1	1,3
Fürged	694	48	21	12	22	4	17	1	32	246	19,5	472	10,2	2,6
Gyönk	1833	33	11	15	3	2	13	2	18	678	4,9	1078	3,1	0,8
Högyész	2758	86	28	35	14	13	35	7	32	1045	8,2	1676	5,1	1,3
Iregszemcse	2505	72	17	19	16	8	29	6	35	1012	7,1	1657	4,3	1,1
Kalaznó	117	11	2	6	2	0	7	0	3	49	22,6	68	16,2	4,1
Keszőhidegkút	171	5	0	2	0	0	2	0	3	75	6,7	104	4,8	1,2
Kisszékely	275	8	3	3	3	1	4	1	3	93	8,6	184	4,3	1,1
Koppányszántó	270	12	7	3	2	0	6	0	9	106	11,3	186	6,5	1,7
Magyarkeszi	1080	52	22	23	14	3	22	2	25	502	10,4	732	7,1	1,8
Miszla	239	12	3	5	1	4	3	3	4	78	15,5	164	7,3	1,9
Mucsi	392	35	10	8	14	2	16	1	25	171	20,4	270	13,0	3,3
Nagykónyi	996	43	17	13	10	7	20	3	29	416	10,3	697	6,2	1,6
Nagyszékely	385	14	7	8	1	0	9	0	7	126	11,1	241	5,8	1,5
Nagyszokoly	868	41	12	12	13	4	14	1	26	301	13,6	574	7,1	1,8
Ozora	1611	81	21	17	16	9	25	5	53	554	14,6	1066	7,6	1,9
Pári	601	26	8	4	9	2	5	2	13	235	11,1	395	6,6	1,7
Pincehely	2111	54	13	20	9	9	19	4	23	840	6,4	1363	4,0	1,0
Regöly	1063	17	3	7	1	2	6	2	8	488	3,5	736	2,3	0,6
Simontornya	3783	93	27	26	25	9	48	6	31	1653	5,6	2416	3,8	1,0
Szakadát	200	8	2	3	2	1	2	0	2	66	12,2	113	7,1	1,8
Szakály	1263	33	9	15	5	2	15	0	10	520	6,3	826	4,0	1,0
Szárazd	257	7	2	2	2	1	1	1	4	81	8,6	153	4,6	1,2
Tamási	7852	172	58	49	37	19	71	7	66	3467	5,0	5028	3,4	0,9
Tolnanémedi	1002	29	7	6	5	1	13	0	14	372	7,8	644	4,5	1,2
Udvari	302	11	7	6	3	1	6	0	7	107	10,3	197	5,6	1,4
Újireg	264	7	2	1	2	1	2	1	4	102	6,9	163	4,3	1,1
Varsád	310	8	2	6	1	2	4	1	2	125	6,4	212	3,8	1,0
<b>Összesen:</b>	<b>35 784</b>	<b>1 114</b>	<b>346</b>	<b>368</b>	<b>255</b>	<b>123</b>	<b>450</b>	<b>64</b>	<b>547</b>	<b>14512</b>	<b>7,7</b>	<b>23148</b>	<b>4,8</b>	<b>1,2</b>

<sup>1</sup> Regisztráltak száma / a gazdaságilag aktív népesség becslés száma.

<sup>2</sup> Nyilvántartott álláskereső a munkavállalói korú (15-64 éves) népesség %-ában.

<sup>3</sup> A relatív mutató az országos relatív mutatóhoz viszonyított aránya.

## Településszintű munkaerő-piaci adatok

2021. szeptember 20.

### Járási Foglalkoztatási Oszt: Szekszárd

Település megnevezése	Lakónépesség 2020.	Nyilvántartott álláskereső fő	Foly.nyilv. >365 nap fő	Álláskeresői ellátásban részesülő	Szociális ellátásban részesülő	25 év alatti fő	50 éves és idősebb fő	Pályakezdő fő	Legfeljebb 8 általános fő	Gazdaságilag aktív népesség (becsült) 2021-re	Mutató '2021 <sup>1</sup>	Munkavállalói korú népesség 2020. (fő)	Relatív mutató <sup>2</sup> (%)	Arány-szám <sup>3</sup>
Alsónána	681	20	7	3	4	1	7	1	4	291	6,9	467	4,3	1,1
Alsónyék	684	32	14	8	10	5	14	5	18	290	11,0	447	7,2	1,8
Báta	1496	74	26	13	23	14	31	5	46	648	11,4	962	7,7	2,0
Bátaszék	6058	147	47	32	44	17	55	13	62	2746	5,4	3878	3,8	1,0
Decs	3767	174	79	31	58	27	47	18	97	1609	10,8	2359	7,4	1,9
Harc	834	32	16	8	9	6	13	5	9	405	7,9	577	5,5	1,4
Kistormás	297	18	7	3	5	2	9	1	10	139	12,9	202	8,9	2,3
Kölesd	1479	51	24	11	15	3	20	2	32	547	9,3	983	5,2	1,3
Medina	755	31	17	2	12	1	6	1	18	517	6,0	506	6,1	1,6
Ócsény	2279	58	23	12	14	6	14	4	23	1056	5,5	1556	3,7	1,0
Pörboly	521	21	6	2	5	4	6	3	7	220	9,5	340	6,2	1,6
Sárpilis	608	51	21	4	19	9	18	3	29	272	18,7	406	12,6	3,2
Sióagárd	1166	24	6	4	3	2	8	2	4	537	4,5	742	3,2	0,8
Szálka	549	9	3	4	0	2	2	2	0	272	3,3	363	2,5	0,6
Szedres	2058	66	24	8	15	7	20	3	31	1047	6,3	1417	4,7	1,2
Szekszárd	31544	815	296	141	230	119	249	90	292	15687	5,2	19558	4,2	1,1
Várdomb	1059	25	10	8	7	3	9	4	7	545	4,6	735	3,4	0,9
<b>Összesen:</b>	<b>55 835</b>	<b>1648</b>	<b>626</b>	<b>294</b>	<b>473</b>	<b>228</b>	<b>528</b>	<b>162</b>	<b>689</b>	<b>26829</b>	<b>6,1</b>	<b>35498</b>	<b>4,6</b>	<b>1,2</b>

<sup>1</sup> Regisztráltak száma / a gazdaságilag aktív népesség becslés száma.

<sup>2</sup> Nyilvántartott álláskereső a munkavállalói korú (15-64 éves) népesség %-ában.

<sup>3</sup> A relatív mutató az ország relatív mutatóhoz viszonyított aránya.

## Településszintű munkaerő-piaci adatok

2021. szeptember 20.

**Munkaerő-piaci Pont: Tolna**

Település megnevezése	Lakónépesség 2020.	Nyilvántartott álláskereső fő	Foly.nyilv. >365 nap fő	Álláskeresői ellátásban részesülő	Szociális ellátásban részesülő	25 év alatti fő	50 éves és idősebb fő	Pályakezdő fő	Legfeljebb 8 általános fő	Gazdaságilag aktív népesség (becsült) 2021-re	Mutató '2021 <sup>1</sup>	Munkavállalói korú népesség 2020. (fő)	Relatív mutató <sup>2</sup> (%)	Arány-szám <sup>3</sup>
Bogyiszló	2035	57	25	9	27	8	22	4	30	847	6,7	1323	4,3	1,1
Fadd	3962	135	57	28	48	17	50	11	73	1574	8,6	2554	5,3	1,4
Fácánkert	612	18	3	6	6	3	5	3	6	288	6,2	405	4,4	1,1
Tolna	10906	302	124	54	106	46	95	36	122	4636	6,5	6787	4,4	1,1
<b>Összesen:</b>	<b>17515</b>	<b>512</b>	<b>209</b>	<b>97</b>	<b>187</b>	<b>74</b>	<b>172</b>	<b>54</b>	<b>231</b>	<b>7346</b>	<b>7,0</b>	<b>11069</b>	<b>4,6</b>	<b>1,2</b>

<sup>1</sup> Regisztráltak száma / a gazdaságilag aktív népesség becsült száma.

<sup>2</sup> Nyilvántartott álláskereső a munkavállalói korú (15-64 éves) népesség %-ában.

<sup>3</sup> A relatív mutató az országos relatív mutatóhoz viszonyított aránya.

### Megye - Ország összesen

Település megnevezése	Lakónépesség 2020.	Nyilvántartott álláskereső fő	Foly.nyilv. >365 nap fő	Álláskeresői ellátásban részesülő	Szociális ellátásban részesülő	25 év alatti fő	50 éves és idősebb fő	Pályakezdő fő	Legfeljebb 8 általános fő	Gazdaságilag aktív népesség (becsült) 2021-re	Mutató '2021 <sup>1</sup>	Munkavállalói korú népesség 2020. (fő)	Relatív mutató <sup>2</sup> (%)	Arány-szám <sup>3</sup>
Tolna megye:	215 514	6 152	2 292	1 314	1 891	871	2 103	600	2 660	96 864	6,4	139 127	4,4	1,1
<b>Ország össz. :</b>	<b>9 769 526</b>	<b>250286</b>	<b>94508</b>	<b>71700</b>	<b>70742</b>	<b>31453</b>	<b>97821</b>	<b>19588</b>	<b>103655</b>	<b>4 656 778</b>	<b>5,4</b>	<b>6 405 956</b>	<b>3,9</b>	<b>1,0</b>

<sup>1</sup> Regisztráltak száma / a gazdaságilag aktív népesség becsült száma.

<sup>2</sup> Nyilvántartott álláskereső a munkavállalói korú (15-64 éves) népesség %-ában.

<sup>3</sup> A relatív mutató az országos relatív mutatóhoz viszonyított aránya.



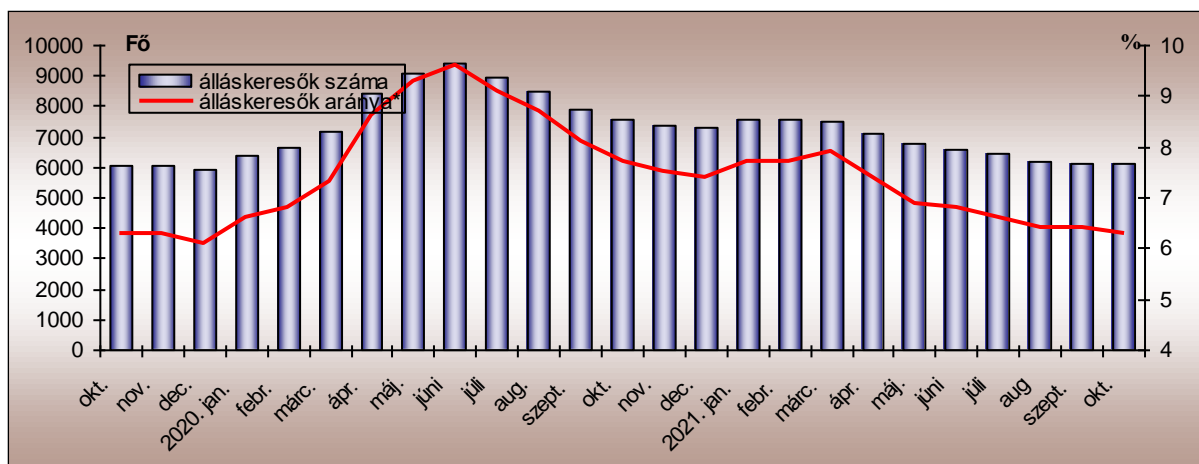
## TOLNA MEGYEI KORMÁNYHIVATAL

### A MUNKAERŐ-PIACI HELYZET ALAKULÁSA TOLNA MEGYÉBEN – 2021. OKTÓBER

#### Nyilvántartott álláskeresők száma és aránya

2021. október 20-án a Tolna Megyei Kormányhivatal Foglalkoztatási, Munkaügyi és Munkavédelmi Főosztályának nyilvántartásában **6.113 álláskereső** szerepelt, amely az előző hónaphoz képest 38 fős (0,6%-os) csökkenést jelentett.

#### A nyilvántartott álláskeresők számának alakulása Tolna megyében 2019. október–2021. október

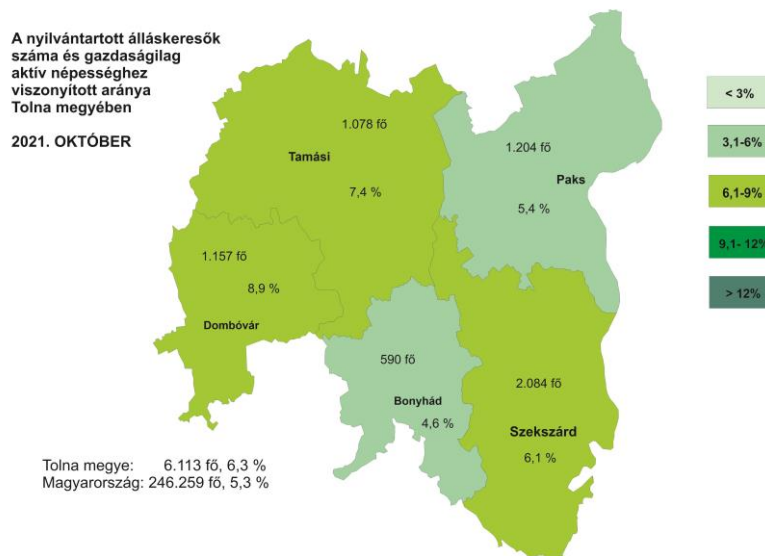


Október hónap folyamán a szeptemberihez képest 20 fővel többen, 833-an váltak álláskeresővé Tolna megyében. A nyilvántartásból kikerülők száma 5 fővel csökkent az előző hónaphoz képest, így 878 kilépő jellemezte az októbert.

A tárgyhavi zárónapon Tolna megyében a legnagyobb **munkaerő-kínálat** 2.084 fő a Szekszárdi térséget jellemezte. Paks térségében 1.204 fő, Dombóvár körzetében 1.157 fő regisztráltat tartottunk nyilván, míg Tamási nyilvántartásában 1.078-an szerepeltek. A legkevesebb álláskereső (590 fő) továbbra is a Bonyhádi Járás Foglalkoztatási Osztályának regiszterében volt.

A vizsgált hónapban a nyilvántartott álláskeresők Tolna megye gazdaságilag aktív népességének 6,3%-át tették ki, ami 0,1%-ponttal alacsonyabb a szeptember havi arányszámmal, az előző év azonos időszaki arányszámánál is 1,4% ponttal kevesebb. A Tolna megyei tárgyhavi mutató az 5,3%-os országos átlagnál 1,0%-ponttal volt kedvezőtlenebb.



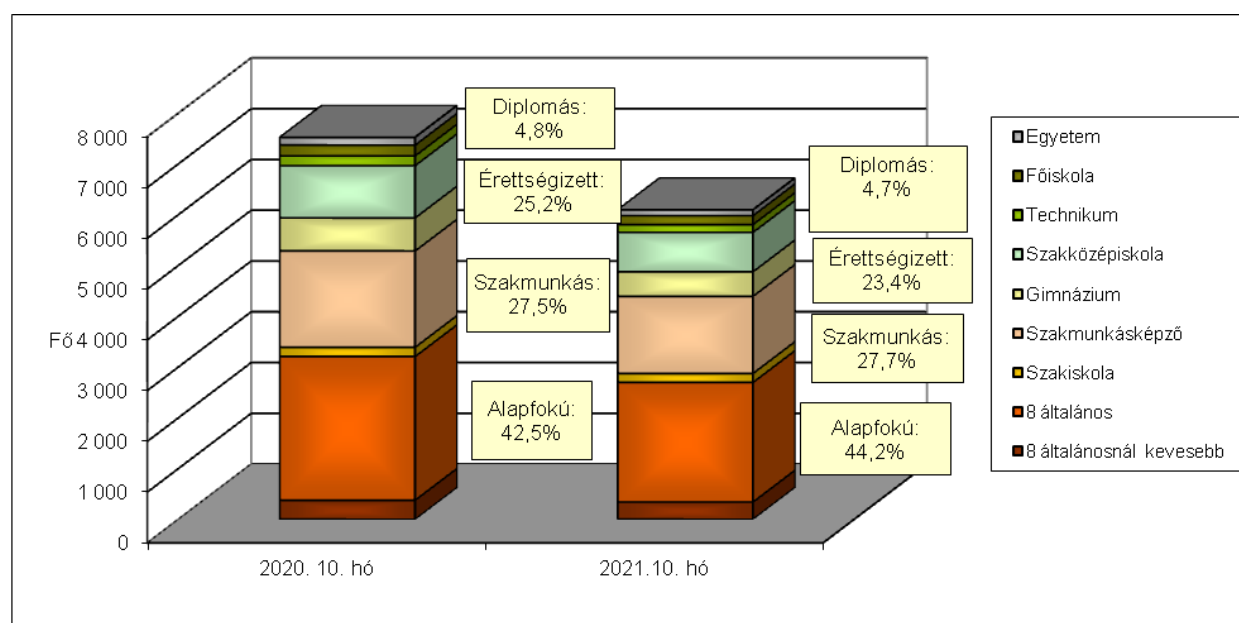


A nyilvántartott álláskeresők gazdaságilag aktív népességhez viszonyított aránya 2021. október hónapban Dombóvár (8,9%) és Tamási (7,4%) körzetében volt a legmagasabb. Szekszárd vonzaskörzetében 6,1%-os, Pakson 5,4%-os, Bonyhád vonzaskörzetében pedig 4,6%-os volt a ráta értéke. Október hónapban Bonyhád, Paks és Szekszárd mutatója is kedvezőbb volt a megyei átlagnál.

### **A nyilvántartott álláskeresők összetétele**

Az előző év azonos időszakához képest kisebb arányváltozások tapasztalhatók az álláskeresők iskolai végzettség szerinti összetételét tekintve. A legfeljebb általános iskolát végzettek aránya 1,7%-ponttal nőtt, a szakmunkásoké is 0,2%-ponttal emelkedett, az érettségi bizonyítvánnyal rendelkezők aránya 1,8%-ponttal lett kevesebb, a diplomások aránya is csökkent 0,1%-ponttal.

### **Az álláskeresők iskolai végzettség szerinti összetétele Tolna megyében**



A legnagyobb hányadot változatlanul a legfeljebb 8 általános iskolai osztályt végzettek jelentik, arányuk: 44,2%. Az iskolai végzettség az a tényező, ami az álláskereső elhelyezkedési esélyeit leginkább befolyásolja. Szakmunkás végzettséggel 27,7%-uk, érettségivel az álláskeresők 23,4%-a, diplomával 4,7%-uk rendelkezett.

### ***Néhány, a Tolna megyei álláskereső összetételét jellemző adat***

Jellemző	2021. október		2021. szeptember		2020. október	
	Létszám	Arány	Létszám	Arány	Létszám	Arány
Összes álláskereső	6 113	100,0%	6 151	100,0%	7 553	100,0%
Férfi	2 916	47,7%	2 927	47,6%	3 698	49,0%
Nő	3 197	52,3%	3 224	52,4%	3 855	51,0%
Legfeljebb 25 éves	978	16,0%	982	16,0%	1 370	18,1%
26 -35 éves	1 226	20,1%	1 219	19,8%	1 609	21,3%
36 - 50 éves	1 985	32,5%	1 985	32,3%	2 482	32,9%
50 év feletti	1 924	31,5%	1 965	31,9%	2 092	27,7%
Pályakezdő	571	9,3%	604	9,8%	797	10,6%
Álláskeresői támogatásban részesülő	1 373	22,5%	1 301	21,2%	1 474	19,5%
Szociális ellátásban részesülő	1 849	30,2%	1 890	30,7%	1 898	25,1%
Ellátásban nem részesülő	2 891	47,3%	2 960	48,1%	4 181	55,4%
Több, mint 12 hónapja folyamatosan nyilvántartott	2 295	37,5%	2 283	37,1%	1 795	23,8%

### **Pályakezdők**

Október hónap folyamán az előző havihoz képest 22 fővel csökkent a **pályakezdő álláskereső beáramlása** a foglalkoztatási osztályokra. A tárgyhónapban 113 pályakezdő került be a regisztrációba, ami 8 fővel alacsonyabb az előző év azonos időszakos létszámnál. A belépők között ezúttal az érettségizettek szerepeltek a legnagyobb 40,7%-os arányban, majd a legfeljebb 8 általános iskolai végzettségűek 36,3%, a szakképzettséggel rendelkezők 18,6%, a diplomások pedig 4,4%-os arányban. A kilépők száma az előző hónaphoz képest 9 fővel emelkedett, így a tárgyhónapban 147 pályakezdő került ki a regisztrációból.

Az októberi zárónapon **571 pályakezdő** szerepelt a regiszterünkben, mely az előző havi létszámhoz képest 33 fővel, az előző évi azonos időszakos létszámnál (797 fő) pedig 226 fővel volt kevesebb. Arányuk az összes nyilvántartott álláskeresőn belül 9,3% volt, ami az előző havinál 0,5%-ponttal kevesebb, az egy évvel korábbi arányszámnál is 1,3%-ponttal kevesebb.

### **Álláskeresői ellátások**

A 2021. október 20-i állapot szerint a Tolna megyében nyilvántartott álláskeresők közül 1.373 fő volt jogosult **álláskeresői ellátásra** (álláskeresői járadék, illetve álláskeresői segély), ami 72 fővel több az előző havi létszámnál, és 101 fővel alacsonyabb a 2020. év azonos időszakos adatnál.

Októberben az *álláskeresői járadékban részesülők* száma 745 volt, mely az előző havihoz képest 62 fős növekedést jelent, arányuk az összes álláskeresőhöz viszonyítva 12,2%-ot tett ki. *Álláskeresői segélyre jogosultak* a tárgyhónapban 628-an voltak, mely 10 fős növekedést jelent az előző hónaphoz képest, arányuk 10,3%.

Foglalkoztatást helyettesítő támogatásra 1.839 fő volt jogosult októberben. A szociális típusú ellátásban részesülő nyilvántartott álláskereső száma a szeptemberi létszámhoz viszonyítva 41 fővel csökkent, arányuk 30,2%-ot tett ki a tárgyidőszakban.

### **Tartós és hátrányos helyzetű álláskereső**

A tartós, több mint egy éve, megszakítás nélkül a nyilvántartásban szereplő álláskereső száma az előző hónapoz viszonyítva 12 fővel növekedett, mely az előző év azonos időszakához viszonyítva is 500 fős növekedést jelent. A 2.295 tartósan állás nélküli az összes álláskeresőhöz viszonyítva 37,5%-os arányban szerepelt 2021.októberben, ami az egy évvel korábbi arányszámnál (23,8%), 13,7%-ponttal magasabb. A vizsgált csoportba tartozó álláskereső körében 51,1%-ot tett ki a legfeljebb 8 általános iskolát végzetek aránya, az 50 év felettek aránya 47,7% volt. A „tartós munkanélküliek” 49,6%-a foglalkoztatást helyettesítő támogatásban részesült a járási hivataltól.

### ***A munkaerőpiacon leginkább hátránnyal küzdő célcsoportok aránya az álláskereső körében Tolna megye foglalkoztatási körzeteiben***

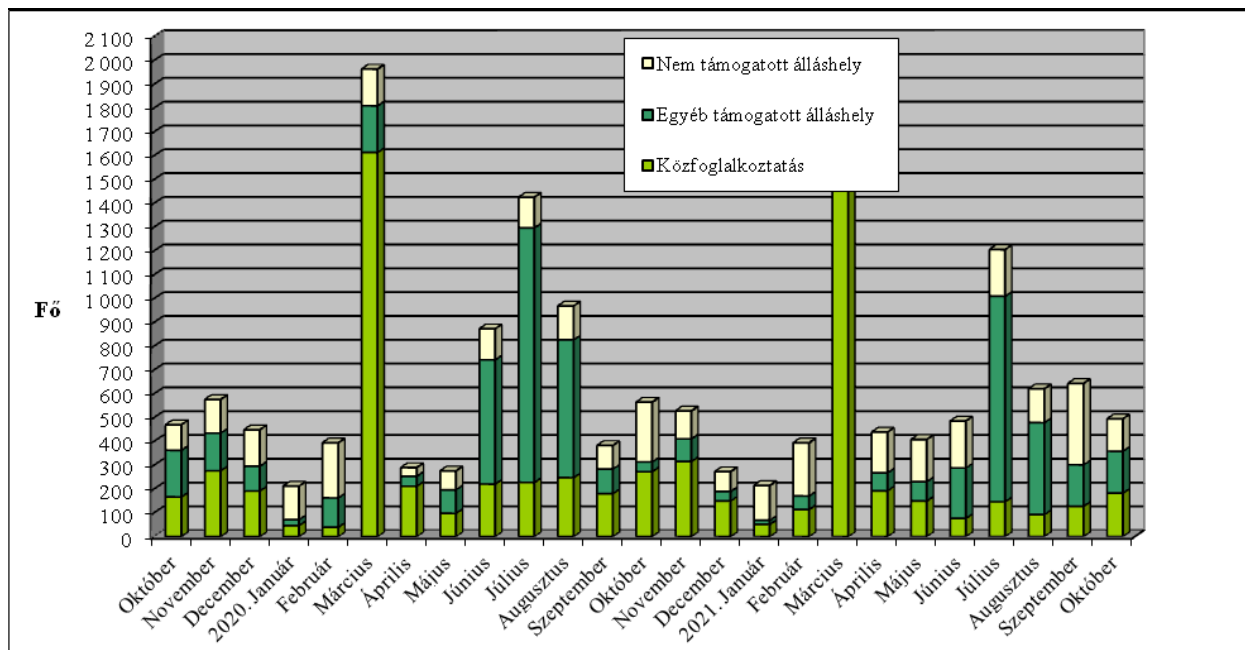
Járási Foglalkoztatási Osztály	Legfeljebb általános iskolát végzetek	50 év felettek	Több mint 12 hónapja folyamatosan regisztráltak	Szociális ellátásban részesülők (EGYT, FHT)	Pályakezdők
aránya a nyilvántartott álláskereső körében, 2021. október					
Bonyhádi	31,9%	28,0%	35,1%	27,3%	12,7%
Dombóvári	42,7%	29,7%	36,8%	32,4%	8,6%
Paksi	45,7%	31,1%	40,4%	36,9%	11,4%
Tamási	51,3%	37,9%	32,7%	20,9%	6,2%
Szekszárdi	43,7%	30,3%	39,5%	30,9%	9,2%
<b>Tolna megye</b>	<b>44,1%</b>	<b>31,5%</b>	<b>37,5%</b>	<b>30,2%</b>	<b>9,3%</b>
Magyarország	41,8%	37,6%	38,4%	28,2%	7,6%

### **Munkaerőigények alakulása**

Szeptember és október között a munkáltatók Tolna megyében 495 főre vonatkozó új munkaerőigényt jelentettek be a Foglalkoztatási Osztályokon, mely az előző havi bejelentéshez képest 149-cel, és az egy évvel korábbi bejelentéshez viszonyítva is 70-nel kevesebb.

A tárgyhavi újonnan jelzett üres állások közül 170 Szekszárd, 103 Tamási, 95 Dombóvár, 89 Paks, 38 pedig Bonyhád térségében jelent meg.

**Az új álláshelyek számának alakulása Tolna megyében, 2019. október - 2021. október**



Az újonnan bejelentett támogatott álláslehetőségek száma 359 volt, mely 57-tel több az előző havi bejelentéshez képest. A támogatott állások 51%-a (183 álláshely) érkezett valamely közfoglalkoztatási programhoz, a tárgyévi új programok döntő többsége március hónapban indult el.

Októberben a bejelentett állások közül 136 álláshelyhez a foglalkoztatók nem igényeltek állami támogatást, mely az előző havinál 206 álláshellyel kevesebb, valamint az egy évvel korábbinál is 115 álláshellyel kevesebb. A nem támogatott munkaerőigények többsége az építőipar (52 álláshely), a kereskedelem, gépjárműjavítás (30 álláshely), a feldolgozóipar (25 álláshely), valamint a humán-egészségügyi, szociális ellátás (15 álláshely) területéről érkezett, míg a többi nemzetgazdasági ágból 10 fő alatti igény-bejelentések érkeztek (összesen 16 álláshely).

Szekszárd, 2021. november 4.

Készítette: Dömötör Csilla

## Településszintű munkaerő-piaci adatok 2021. október 20.

Járási Foglalkoztatási Oszt: **Bonyhád**

Település megnevezése	Lakónépesség 2020.	Nyilvántartott álláskereső fő	Foly.nyilv. >365 nap fő	Álláskeresési ellátásban részesülő	Szociális ellátásban részesülő	25 év alatti fő	50 éves és idősebb fő	Pályakezdő fő	Legfeljebb 8 általános fő	Gazdaságilag aktív népesség (becsült) 2021-re	Mutató '2021 <sup>1</sup>	Munkavállalói korú népesség 2020. (fő)	Relatív mutató <sup>2</sup> (%)	Arányszám <sup>3</sup>
Aparhant	961	16	8	2	11	2	5	2	7	416	3,8	641	2,5	0,6
Bátaapáti	372	7	3	2	5	3	3	1	5	161	4,3	276	2,5	0,7
Bonyhád	12706	225	75	55	88	36	70	29	50	5612	4,0	8012	2,8	0,7
Bonyhádvarasd	417	7	3	0	3	2	1	2	1	167	4,2	283	2,5	0,6
Cikó	810	19	8	5	8	1	5	1	4	337	5,6	543	3,5	0,9
Felsőnána	576	19	6	5	8	6	4	4	6	272	7,0	399	4,8	1,2
Grábóc	155	9	3	2	1	0	6	0	4	56	16,0	110	8,2	2,1
Györe	664	9	0	3	4	3	0	3	3	250	3,6	452	2,0	0,5
Izmény	419	12	2	2	3	3	0	2	6	185	6,5	291	4,1	1,1
Kakasd	1610	24	6	6	7	3	9	2	4	687	3,5	1072	2,2	0,6
Kéty	707	9	3	3	4	2	1	3	1	308	2,9	474	1,9	0,5
Kisdorog	685	22	11	7	10	3	8	1	7	319	6,9	469	4,7	1,2
Kismányok	299	5	2	1	4	1	2	0	3	128	3,9	208	2,4	0,6
Kisveje	355	14	8	1	10	3	1	3	5	160	8,7	228	6,1	1,6
Lengyel	470	16	4	4	9	0	5	0	8	220	7,3	302	5,3	1,4
Mórág	684	26	12	9	11	3	12	2	13	245	10,6	461	5,6	1,5
Mőcsény	364	2	0	0	1	1	0	0	1	136	1,5	243	0,8	0,2
Mucsfa	286	8	2	3	2	1	3	0	4	150	5,3	209	3,8	1,0
Murga	51	5	3	1	4	0	3	0	3	22	22,7	38	13,2	3,4
Nagymányok	2150	36	7	8	16	7	9	8	10	864	4,2	1378	2,6	0,7
Nagyveje	140	2	0	0	1	0	0	1	1	67	3,0	93	2,2	0,6
Tevel	1279	25	12	8	8	2	10	1	13	623	4,0	850	2,9	0,8
Váralja	794	28	13	3	20	8	6	6	15	282	9,9	548	5,1	1,3
Závod	257	5	2	0	2	1	2	1	2	106	4,7	166	3,0	0,8
Zomba	1932	46	16	10	25	9	13	5	13	978	4,7	1304	3,5	0,9
<b>Osszesen</b>	<b>29 143</b>	<b>596</b>	<b>209</b>	<b>140</b>	<b>265</b>	<b>100</b>	<b>178</b>	<b>77</b>	<b>189</b>	<b>12752</b>	<b>4,7</b>	<b>19 050</b>	<b>3,1</b>	<b>0,8</b>

<sup>1</sup> Regisztráltak száma / a gazdaságilag aktív népesség becslés száma.

<sup>2</sup> Nyilvántartott álláskeresők a munkavállalói korú (15-64 éves) népesség %-ában.

<sup>3</sup> A relatív mutatónak az országos relatív mutatóhoz viszonyított aránya.

## Településszintű munkaerő-piaci adatok 2021. október 20.

Járási Foglalkoztatási Oszt: **Dombóvár**

Település megnevezése	Lakónépesség 2020.	Nyilvántartott álláskereső fő	Foly.nyilv. >365 nap fő	Álláskeresői ellátásban részesülő	Szociális ellátásban részesülő	25 év alatti fő	50 éves és idősebb fő	Pályakezdő fő	Legfeljebb 8 általános fő	Gazdaságilag aktív népesség (becsült) 2021-re	Mutató '2021 <sup>1</sup>	Munkavállalói korú népesség 2020. (fő)	Relatív mutató <sup>2</sup> (%)	Arány-szám <sup>3</sup>
Attala	727	33	13	6	17	8	11	4	14	311	10,6	490	6,7	1,8
Csibrák	255	9	1	1	4	2	1	0	4	116	7,8	165	5,5	1,4
Csikóstóttós	795	32	10	4	15	7	7	3	8	331	9,7	538	5,9	1,5
Dalmand	1145	50	18	9	28	9	15	5	17	553	9,0	716	7,0	1,8
Dombóvár	17924	567	222	129	235	76	181	44	185	8105	7,0	11289	5,0	1,3
Döbrököz	1919	117	53	20	73	20	36	14	65	724	16,2	1249	9,4	2,4
Gyulaj	947	59	12	12	30	5	18	2	51	287	20,5	602	9,8	2,5
Jágónak	201	10	4	1	5	0	6	0	5	85	11,8	143	7,0	1,8
Kapospula	848	25	8	7	8	2	8	1	6	361	6,9	549	4,6	1,2
Kaposszekcső	1496	48	17	14	24	12	14	8	17	661	7,3	930	5,2	1,3
Kocsola	1215	95	32	14	53	15	30	9	53	464	20,5	833	11,4	3,0
Kurd	1022	38	11	9	13	6	15	2	27	473	8,0	688	5,5	1,4
Lápfő	144	7	4	1	4	2	5	0	5	59	11,8	99	7,1	1,8
Nak	530	23	9	6	13	4	7	2	12	188	12,2	348	6,6	1,7
Szakcs	794	34	10	14	12	2	15	3	21	266	12,8	504	6,7	1,8
Várong	111	8	4	3	1	0	5	0	6	56	14,4	72	11,1	2,9
<b>Osszesen</b>	<b>30 073</b>	<b>1 155</b>	<b>428</b>	<b>250</b>	<b>535</b>	<b>170</b>	<b>374</b>	<b>97</b>	<b>496</b>	<b>13040</b>	<b>8,9</b>	<b>19215</b>	<b>6,0</b>	<b>1,6</b>

<sup>1</sup> Regisztráltak száma / a gazdaságilag aktív népesség becslés száma.

<sup>2</sup> Nyilvántartott álláskereső a munkavállalói korú (15-64 éves) népesség %-ában.

<sup>3</sup> A relatív mutató az országos relatív mutatóhoz viszonyított aránya.

## Településszintű munkaerő-piaci adatok 2021. október 20.

Járási Foglalkoztatási Oszt: **Paks**

Település megnevezése	Lakónépesség 2020.	Nyilvántartott álláskereső fő	Foly.nyilv. >365 nap fő	Álláskeresői ellátásban részesülő	Szociális ellátásban részesülő	25 év alatti fő	50 éves és idősebb fő	Pályakezdő fő	Legfeljebb 8 általános fő	Gazdaságilag aktív népesség (becsült) 2021-re	Mutató '2021 <sup>1</sup>	Munkavállalói korú népesség 2020. (fő)	Relatív mutató <sup>2</sup> (%)	Arány-szám <sup>3</sup>
Bikács	400	15	8	4	8	1	5	0	6	192	7,8	282	5,3	1,4
Bölcske	2637	78	35	10	44	15	22	12	37	1142	6,8	1705	4,6	1,2
Dunaföldvár	8403	205	101	46	104	20	84	15	90	3817	5,4	5438	3,8	1,0
Dunaszentgyörgy	2453	53	17	12	27	11	12	8	16	1142	4,6	1608	3,3	0,9
Gerjen	1176	32	12	4	19	7	11	5	13	555	5,8	784	4,1	1,1
Györköny	941	20	8	4	8	2	9	2	6	390	5,1	604	3,3	0,9
Kajdacs	1148	40	15	4	31	9	11	6	21	515	7,8	748	5,3	1,4
Madocsa	1862	35	8	9	14	5	12	3	13	777	4,5	1262	2,8	0,7
Nagydorog	2485	84	33	17	42	19	28	15	43	1140	7,4	1644	5,1	1,3
Németkér	1700	53	19	8	28	8	20	5	26	786	6,7	1143	4,6	1,2
Paks	18489	363	134	50	178	53	105	47	146	9616	3,8	12178	3,0	0,8
Pálfa	1462	63	26	11	32	6	28	2	32	612	10,3	1043	6,0	1,6
Pusztahencse	931	53	22	10	28	4	17	4	37	407	13,0	643	8,2	2,1
Sárszentlőrinc	947	48	24	6	30	3	15	1	30	401	12,0	657	7,3	1,9
Tengelic	2130	76	31	15	37	13	25	12	36	894	8,5	1408	5,4	1,4
<b>Összesen:</b>	<b>47 164</b>	<b>1 218</b>	<b>493</b>	<b>210</b>	<b>630</b>	<b>176</b>	<b>404</b>	<b>137</b>	<b>552</b>	<b>22385</b>	<b>5,4</b>	<b>31147</b>	<b>3,9</b>	<b>1,0</b>

<sup>1</sup> Regisztráltak száma / a gazdaságilag aktív népesség becslött száma.

<sup>2</sup> Nyilvántartott álláskereső a munkavállalói korú (15-64 éves) népesség %-ában.

<sup>3</sup> A relatív mutató az országos relatív mutatóhoz viszonyított aránya.

## Településszintű munkaerő-piaci adatok 2021. október 20.

Járási Foglalkoztatási Oszt: Tamási

Település megnevezése	Lakónépesség 2020.	Nyilvántartott álláskereső fő	Foly.nyilv. >365 nap fő	Álláskeresői ellátásban részesülő	Szociális ellátásban részesülő	25 év alatti fő	50 éves és idősebb fő	Pályakezdő fő	Legfeljebb 8 általános fő	Gazdaságilag aktív népesség (becsült) 2021-re	Mutató '2021'	Munkavállalói korú népesség 2020. (fő)	Relatív mutató <sup>2</sup> (%)	Arány-szám <sup>3</sup>
Belecska	353	4	0	1	1	0	0	0	2	145	2,8	265	1,5	0,4
Diósberény	286	11	3	2	6	3	5	1	6	106	10,4	175	6,3	1,6
Dűzs	224	9	2	3	4	3	5	2	5	90	10,0	172	5,2	1,4
Értény	737	37	10	14	14	4	10	2	25	267	13,9	491	7,5	2,0
Felsőnyék	982	34	13	16	13	6	18	4	19	398	8,5	630	5,4	1,4
Fürged	694	55	21	21	26	4	19	2	35	246	22,3	472	11,7	3,0
Gyöng	1833	31	13	16	4	2	14	2	16	678	4,6	1078	2,9	0,7
Högyész	2758	75	26	34	26	13	32	6	32	1045	7,2	1676	4,5	1,2
Iregszemcse	2505	82	21	25	28	8	28	6	38	1012	8,1	1657	4,9	1,3
Kalaznó	117	8	2	4	2	0	6	0	1	49	16,4	68	11,8	3,1
Keszőhidegkút	171	4	0	2	0	0	2	0	3	75	5,3	104	3,8	1,0
Kisszékely	275	8	4	4	4	1	4	1	3	93	8,6	184	4,3	1,1
Koppányszántó	270	8	5	3	3	0	5	0	6	106	7,6	186	4,3	1,1
Magyarkeszi	1080	53	22	19	18	3	22	3	29	502	10,6	732	7,2	1,9
Miszla	239	15	3	4	7	4	4	4	6	78	19,3	164	9,1	2,4
Mucsi	392	35	10	9	15	2	16	2	24	171	20,4	270	13,0	3,4
Nagykónyi	996	48	19	12	18	7	21	4	33	416	11,5	697	6,9	1,8
Nagyszékely	385	12	6	8	0	0	9	0	7	126	9,5	241	5,0	1,3
Nagyszokoly	868	46	15	13	16	4	14	1	27	301	15,3	574	8,0	2,1
Ozora	1611	80	22	20	23	9	24	4	54	554	14,4	1066	7,5	2,0
Pári	601	24	8	4	10	2	6	4	15	235	10,2	395	6,1	1,6
Pincehely	2111	55	14	18	16	9	23	3	26	840	6,5	1363	4,0	1,0
Regöly	1063	14	3	6	3	2	4	1	6	488	2,9	736	1,9	0,5
Simontornya	3783	78	24	28	30	9	42	6	32	1653	4,7	2416	3,2	0,8
Szakadát	200	7	2	3	3	1	2	1	3	66	10,7	113	6,2	1,6
Szakály	1263	35	10	13	7	2	15	0	11	520	6,7	826	4,2	1,1
Szárazd	257	7	2	1	3	1	1	1	4	81	8,6	153	4,6	1,2
Tamási	7852	156	53	51	47	19	65	4	59	3467	4,5	5028	3,1	0,8
Tolnanémedi	1002	20	6	6	4	1	8	0	12	372	5,4	644	3,1	0,8
Udvari	302	12	8	6	4	1	6	0	7	107	11,2	197	6,1	1,6
Újireg	264	6	2	2	2	1	1	1	4	102	5,9	163	3,7	1,0
Varsád	310	10	2	6	4	2	5	1	4	125	8,0	212	4,7	1,2
<b>Összesen:</b>	<b>35 784</b>	<b>1 079</b>	<b>351</b>	<b>374</b>	<b>361</b>	<b>123</b>	<b>436</b>	<b>66</b>	<b>554</b>	<b>14512</b>	<b>7,4</b>	<b>23148</b>	<b>4,7</b>	<b>1,2</b>

<sup>1</sup> Regisztráltak száma / a gazdaságilag aktív népesség becslés száma.

<sup>2</sup> Nyilvántartott álláskereső a munkavállalói korú (15-64 éves) népesség %-ában.

<sup>3</sup> A relatív mutató az országos relatív mutatóhoz viszonyított aránya.



## Településszintű munkaerő-piaci adatok 2021. október 20.

**Járási Foglalkoztatási Oszt: Szekszárd**

Település megnevezése	Lakónépesség 2020.	Nyilvántartott álláskereső fő	Foly.nyilv. >365 nap fő	Álláskeresői ellátásban részesülő	Szociális ellátásban részesülő	25 év alatti fő	50 éves és idősebb fő	Pályakezdő fő	Legfeljebb 8 általános fő	Gazdaságilag aktív népesség (becsült) 2021-re	Mutató '2021 <sup>1</sup>	Munkavállalói korú népesség 2020. (fő)	Relatív mutató <sup>2</sup> (%)	Arány-szám <sup>3</sup>
Alsónána	681	17	6	4	4	1	6	0	6	291	5,8	467	3,6	0,9
Alsónyék	684	25	13	7	12	5	13	2	13	290	8,6	447	5,6	1,5
Báta	1496	73	24	12	37	14	31	7	45	648	11,3	962	7,6	2,0
Bátaszék	6058	136	45	39	47	17	47	8	52	2746	5,0	3878	3,5	0,9
Decs	3767	170	75	31	87	27	47	19	93	1609	10,6	2359	7,2	1,9
Harc	834	33	14	10	16	6	12	5	9	405	8,1	577	5,7	1,5
Kistormás	297	15	8	3	6	2	8	1	7	139	10,8	202	7,4	1,9
Kölesd	1479	48	24	13	19	3	19	2	32	547	8,8	983	4,9	1,3
Medina	755	33	18	4	13	1	7	1	17	517	6,4	506	6,5	1,7
Ócsény	2279	60	23	15	23	6	15	9	23	1056	5,7	1556	3,9	1,0
Pörboly	521	19	8	2	8	4	6	3	6	220	8,6	340	5,6	1,5
Sárpilis	608	51	24	6	24	9	17	3	30	272	18,7	406	12,6	3,3
Sióagárd	1166	22	6	6	4	2	7	1	6	537	4,1	742	3,0	0,8
Szálka	549	6	2	4	1	2	2	1	0	272	2,2	363	1,7	0,4
Szedres	2058	61	21	10	24	7	17	3	31	1047	5,8	1417	4,3	1,1
Szekszárd	31544	777	289	135	325	119	244	76	297	15687	5,0	19558	4,0	1,0
Várdomb	1059	15	6	7	4	3	6	0	4	545	2,8	735	2,0	0,5
<b>Összesen:</b>	<b>55 835</b>	<b>1561</b>	<b>606</b>	<b>308</b>	<b>654</b>	<b>228</b>	<b>504</b>	<b>141</b>	<b>671</b>	<b>26829</b>	<b>5,8</b>	<b>35498</b>	<b>4,4</b>	<b>1,1</b>

<sup>1</sup> Regisztráltak száma / a gazdaságilag aktív népesség becslés száma.

<sup>2</sup> Nyilvántartott álláskereső a munkavállalói korú (15-64 éves) népesség %-ában.

<sup>3</sup> A relatív mutató az országos relatív mutatóhoz viszonyított aránya.

## Településszintű munkaerő-piaci adatok 2021. október 20.

**Munkaerő-piaci Pont: Tolna**

Település megnevezése	Lakónépesség 2020.	Nyilvántartott álláskereső fő	Foly.nyilv. >365 nap fő	Álláskeresői ellátásban részesülő	Szociális ellátásban részesülő	25 év alatti fő	50 éves és idősebb fő	Pályakezdő fő	Legfeljebb 8 általános fő	Gazdaságilag aktív népesség (becsült) 2021-re	Mutató '2021 <sup>1</sup>	Munkavállalói korú népesség 2020. (fő)	Relatív mutató <sup>2</sup> (%)	Arány-szám <sup>3</sup>
Bogyiszló	2035	66	26	14	35	8	24	3	36	847	7,8	1323	5,0	1,3
Fadd	3962	130	57	28	66	17	48	13	68	1574	8,3	2554	5,1	1,3
Fácánkert	612	16	4	5	10	3	5	2	5	288	5,5	405	4,0	1,0
Tolna	10906	300	131	62	154	46	94	34	125	4636	6,5	6787	4,4	1,1
<b>Összesen:</b>	<b>17515</b>	<b>512</b>	<b>218</b>	<b>109</b>	<b>265</b>	<b>74</b>	<b>171</b>	<b>52</b>	<b>234</b>	<b>7346</b>	<b>7,0</b>	<b>11069</b>	<b>4,6</b>	<b>1,2</b>

<sup>1</sup> Regisztráltak száma / a gazdaságilag aktív népesség becsült száma.

<sup>2</sup> Nyilvántartott álláskereső a munkavállalói korú (15-64 éves) népesség %-ában.

<sup>3</sup> A relatív mutatónak az országos relatív mutatóhoz viszonyított aránya.

### Megye - Ország összesen

Település megnevezése	Lakónépesség 2020.	Nyilvántartott álláskereső fő	Foly.nyilv. >365 nap fő	Álláskeresői ellátásban részesülő	Szociális ellátásban részesülő	25 év alatti fő	50 éves és idősebb fő	Pályakezdő fő	Legfeljebb 8 általános fő	Gazdaságilag aktív népesség (becsült) 2021-re	Mutató '2021 <sup>1</sup>	Munkavállalói korú népesség 2020. (fő)	Relatív mutató <sup>2</sup> (%)	Arány-szám <sup>3</sup>
Tolna megye:	215 514	6 121	2 305	1 391	2 710	871	2 067	570	2 696	96 864	6,3	139 127	4,4	1,1
<b>Ország össz. :</b>	<b>9 769 526</b>	<b>246259</b>	<b>94457</b>	<b>73299</b>	<b>99759</b>	<b>31453</b>	<b>97641</b>	<b>18771</b>	<b>102836</b>	<b>4 656 778</b>	<b>5,3</b>	<b>6 405 956</b>	<b>3,8</b>	<b>1,0</b>

<sup>1</sup> Regisztráltak száma / a gazdaságilag aktív népesség becsült száma.

<sup>2</sup> Nyilvántartott álláskereső a munkavállalói korú (15-64 éves) népesség %-ában.

<sup>3</sup> A relatív mutatónak az országos relatív mutatóhoz viszonyított aránya.



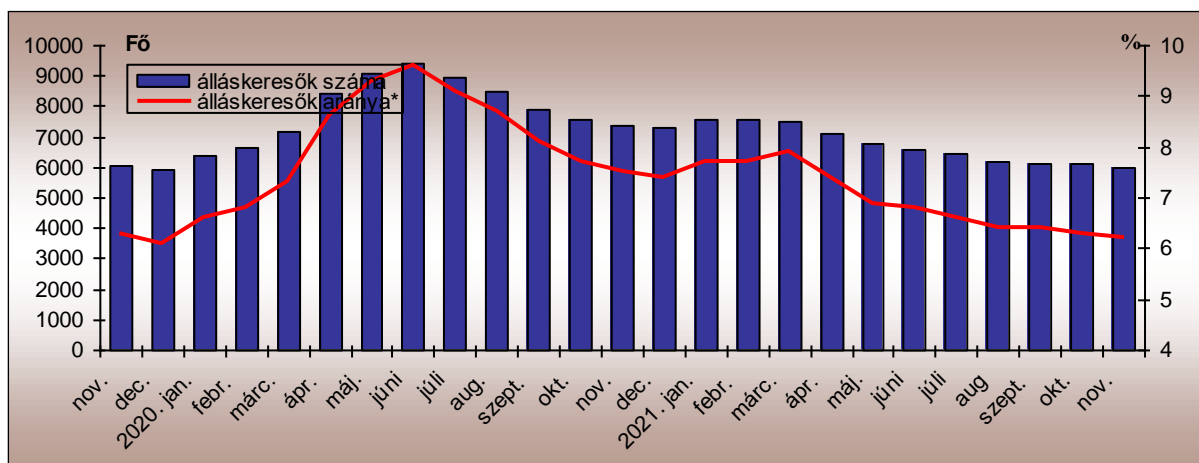
## TOLNA MEGYEI KORMÁNYHIVATAL

### A MUNKAERŐ-PIACI HELYZET ALAKULÁSA TOLNA MEGYÉBEN – 2021. NOVEMBER

#### Nyilvántartott álláskeresők száma és aránya

2021. november 20-án a Tolna Megyei Kormányhivatal Foglalkoztatási, Munkaügyi és Munkavédelmi Főosztályának nyilvántartásában **5.988 álláskereső** szerepelt, amely az előző hónaphoz képest 125 fős (2,0%-os) csökkenést jelentett.

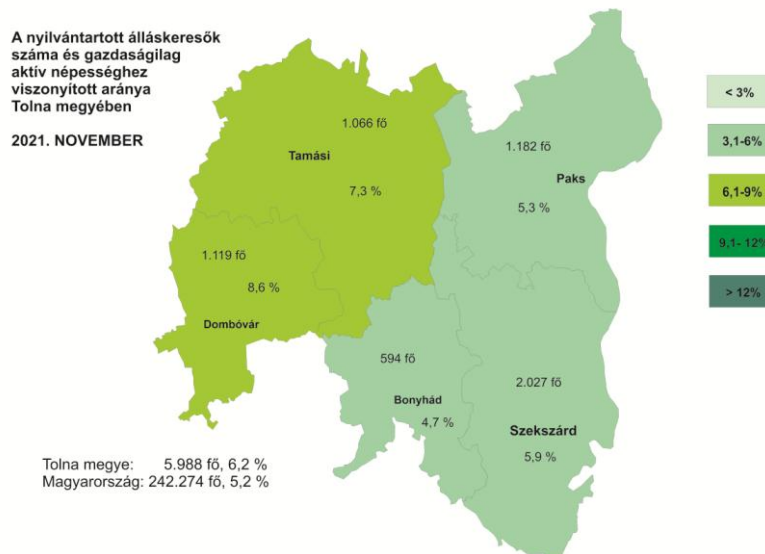
#### A nyilvántartott álláskeresők számának alakulása Tolna megyében 2019. november–2021. november



November hónap folyamán az októberihez képest 157 fővel kevesebben, 676-an váltak álláskeresővé Tolna megyében. A nyilvántartásból kikerülők száma 80 fővel csökkent az előző hónaphoz képest, így 798 kilépő jellemezte a novembert.

A tárgyhavi zárónapon Tolna megyében a legnagyobb **munkaerő-kínálat** 2.027 fő a Szekszárdi térséget jellemezte. Paks térségében 1.182 fő, Dombóvár körzetében 1.119 fő regisztráltat tartottunk nyilván, míg Tamási nyilvántartásában 1.066-an szerepeltek. A legkevesebb álláskereső (594 fő) továbbra is a Bonyhádi Járás Foglalkoztatási Osztályának regiszterében volt.

A vizsgált hónapban a nyilvántartott álláskeresők Tolna megye gazdaságilag aktív népességének 6,2%-át tették ki, ami 0,1%-ponttal alacsonyabb az október havi arányszámmal, az előző év azonos időszaki arányszámánál is 1,1% ponttal kevesebb. A Tolna megyei tárgyhavi mutató az 5,2%-os országos átlagnál 1,0%-ponttal volt kedvezőtlenebb.

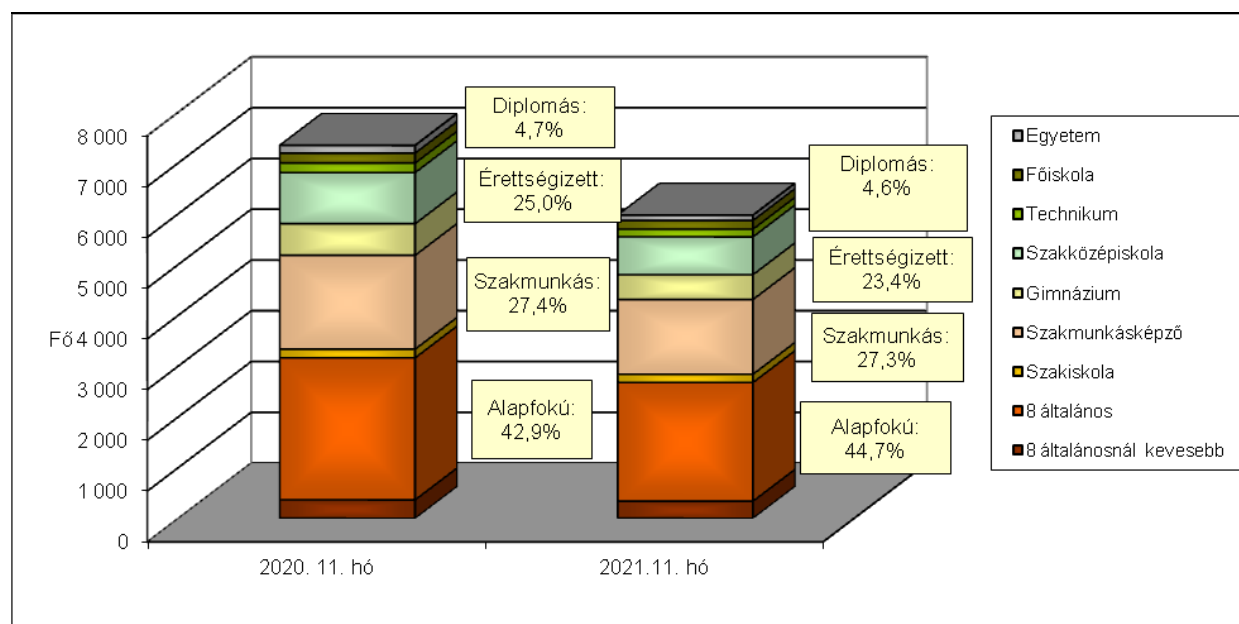


A nyilvántartott álláskeresők gazdaságilag aktív népességhez viszonyított aránya 2021. november hónapban Dombóvár (8,6%) és Tamási (7,3%) körzetében volt a legmagasabb. Szekszárd vonzaskörzetében 5,9%-os, Pakson 5,3%-os, Bonyhád vonzaskörzetében pedig 4,7%-os volt a ráta értéke. November hónapban Bonyhád, Paks és Szekszárd mutatója is kedvezőbb volt a megyei átlagnál.

#### **A nyilvántartott álláskeresők összetétele**

Az előző év azonos időszakához képest kisebb arányváltozások tapasztalhatók az álláskeresők iskolai végzettség szerinti összetételét tekintve. A legfeljebb általános iskolát végzettek aránya 1,8%-ponttal nőtt, a szakmunkásoké is 0,1%-ponttal csökkent, az érettségi bizonyítvánnyal rendelkezők aránya 1,6%-ponttal lett kevesebb, a diplomások aránya is csökkent 0,1%-ponttal.

#### **Az álláskeresők iskolai végzettség szerinti összetétele Tolna megyében**



A legnagyobb hányadot változatlanul a legfeljebb 8 általános iskolai osztályt végzettek jelentik, arányuk: 44,7%. Az iskolai végzettség az a tényező, ami az álláskeresőkhöz elhelyezkedési esélyeit leginkább befolyásolja. Szakmunkás végzettséggel 27,3%-uk, érettségivel az álláskeresőkhöz 23,4%-a, diplomával 4,6%-uk rendelkezett.

### Néhány, a Tolna megyei álláskeresőkhöz összetételét jellemző adat

Jellemző	2021. november		2021. október		2020. november	
	Létszám	Arány	Létszám	Arány	Létszám	Arány
Összes álláskereső	5 988	100,0%	6 113	100,0%	7 368	100,0%
Férfi	2 845	47,5%	2 916	47,7%	3 505	47,6%
Nő	3 143	52,5%	3 197	52,3%	3 863	52,4%
Legfeljebb 25 éves	933	15,6%	978	16,0%	1 314	17,8%
26 -35 éves	1 192	19,9%	1 226	20,1%	1 527	20,7%
36 - 50 éves	1 970	32,9%	1 985	32,5%	2 462	33,4%
50 év feletti	1 893	31,6%	1 924	31,5%	2 065	28,0%
Pályakezdő	521	8,7%	571	9,3%	759	10,3%
Álláskeresőkhöz támogatásban részesülő	1 388	23,2%	1 373	22,5%	1 496	20,3%
Szociális ellátásban részesülő	1 840	30,7%	1 849	30,2%	1 918	26,0%
Ellátásban nem részesülő	2 760	46,1%	2 891	47,3%	3 954	53,7%
Több, mint 12 hónapja folyamatosan nyilvántartott	2 273	38,0%	2 295	37,5%	1 843	25,0%

### Pályakezdők

November hónap folyamán az előző havihoz képest 37 fővel csökkent a **pályakezdő álláskeresőkhöz beáramlása** a foglalkoztatási osztályokra. A tárgy hónapban 76 pályakezdő került be a regisztrációba, ami 32 fővel alacsonyabb az előző év azonos időszakos létszámnál. A belépők között ezúttal az érettségizettek szerepeltek a legnagyobb 50,0%-os arányban, majd a legfeljebb 8 általános iskolai végzettségűek 29,0%, a szakképzettséggel rendelkezők 19,7%, a diplomások pedig 1,3%-os arányban. A kilépők száma az előző hónaphoz képest 22 fővel csökkent, így a tárgy hónapban 147 pályakezdő került ki a regisztrációból.

A novemberi zárónapon **521 pályakezdő** szerepelt a regiszterünkben, mely az előző havi létszámmal képest 50 fővel, az előző évi azonos időszakos létszámmal (759 fő) is 238 fővel volt kevesebb. Arányuk az összes nyilvántartott álláskeresőkhöz belül 8,7% volt, ami az előző havinál 0,6%-ponttal kevesebb, az egy évvel korábbi arányszámmal is 1,6%-ponttal kevesebb.

### Álláskeresőkhöz ellátások

A 2021. november 20-i állapot szerint a Tolna megyében nyilvántartott álláskeresőkhöz közül 1.388 fő volt jogosult **álláskeresőkhöz ellátásra** (álláskeresőkhöz járadék, illetve álláskeresőkhöz segély), mely 15 fővel több az előző havi létszámmal, és 108 fővel alacsonyabb a 2020. év azonos időszakos adatnál.

Novemberben az **álláskeresőkhöz járadékban részesülőkhöz** száma 752 fő volt, mely az előző havihoz képest 7 fős növekedést jelent, arányuk az összes álláskeresőkhöz viszonyítottan 12,6%-ot tett ki. **Álláskeresőkhöz segélyre jogosultak** a tárgy hónapban 636-an voltak, mely 8 fős növekedést jelent az előző hónaphoz képest, arányuk 10,6%.

**Foglalkoztatást helyettesítő támogatásra** 1.832 fő volt jogosult novemberben. A szociális típusú ellátásban részesülő nyilvántartott álláskeresőkhöz száma az októberi létszámmal viszonyítva 7 fővel csökkent, arányuk 30,6%-ot tett ki a tárgy időszakban.

### **Tartós és hátrányos helyzetű álláskeresők**

A tartós, több mint egy éve, megszakítás nélkül a nyilvántartásban szereplő álláskeresők száma az előző hónaphoz viszonyítva 22 fővel csökkent, az előző év azonos időszakához viszonyítva pedig 430 fős növekedést jelent. A 2.273 tartósan állás nélküli az összes álláskeresőhöz viszonyítva 38,0%-os arányban szerepelt 2021. novemberben, ami az egy évvel korábbi arányszámnál (25,0%), 13,0%-ponttal magasabb. A vizsgált csoportba tartozó álláskeresők körében 51,9%-ot tett ki a legfeljebb 8 általános iskolát végzettek aránya, az 50 év felettek aránya 47,9% volt. A „tartós munkanélküliek” 50,9%-a foglalkoztatást helyettesítő támogatásban részesült a járási hivataltól.

#### ***A munkaerőpiacon leginkább hátránnyal küzdő célcsoportok aránya az álláskeresők körében Tolna megye foglalkoztatási körzeteiben***

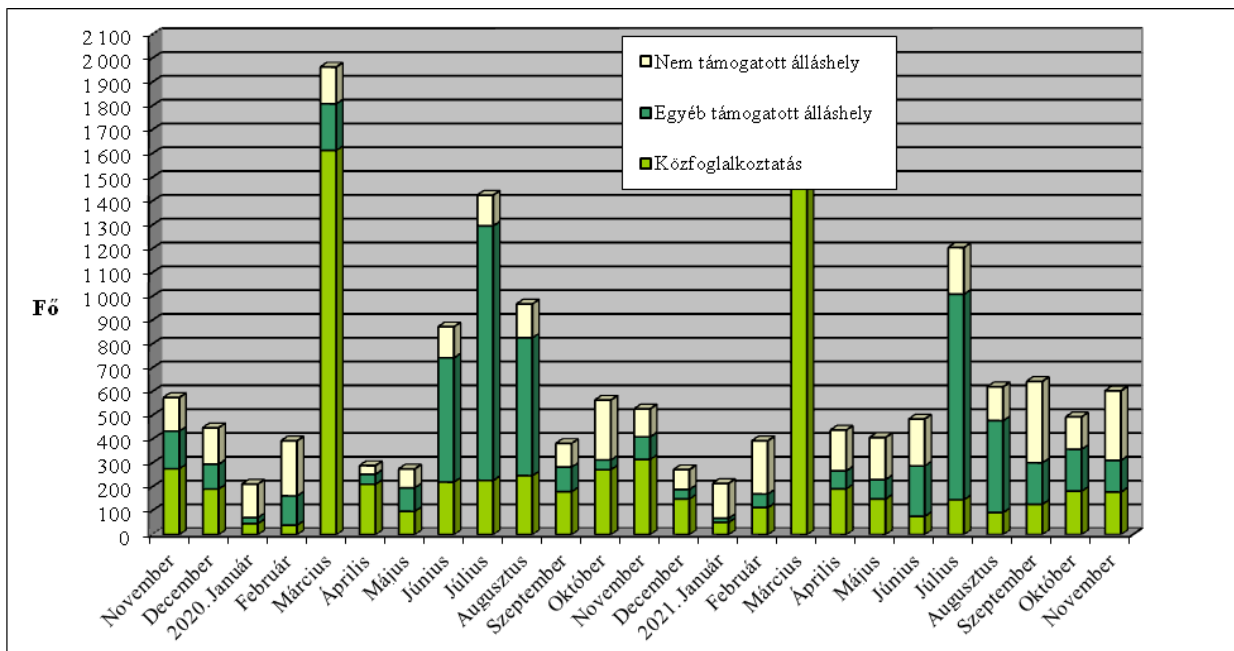
Járási Foglalkoztatási Osztály	Legfeljebb általános iskolát végzettek	50 év felettek	Több mint 12 hónapja folyamatosan regisztráltak	Szociális ellátásban részesülők (EGYT, FHT)	Pályakezdők
<b>aránya a nyilvántartott álláskeresők körében, 2021. november</b>					
Bonyhádi	31,8%	27,1%	35,7%	27,4%	11,4%
Dombóvári	44,0%	29,8%	39,1%	34,4%	8,3%
Paksi	47,0%	31,6%	40,8%	36,7%	10,8%
Tamási	51,0%	38,1%	31,6%	22,1%	5,4%
Szekszárdi	44,2%	30,5%	39,7%	30,7%	8,6%
<b>Tolna megye</b>	<b>44,7%</b>	<b>31,6%</b>	<b>38,0%</b>	<b>30,7%</b>	<b>8,7%</b>
Magyarország	42,0%	38,3%	38,9%	28,5%	7,3%

### **Munkaerőigények alakulása**

Október és november között a munkáltatók Tolna megyében 604 főre vonatkozó új munkaerőigényt jelentettek be a Foglalkoztatási Osztályokon, mely az előző havi bejelentéshez képest 109-cel több, valamint az egy évvel korábbi bejelentéshez viszonyítva is 76-tal több.

A tárgyhavi újonnan jelzett üres állások közül 245 Tamási, 130 Szekszárd, 113 Paks, 85 Dombóvár, 31 pedig Bonyhád térségében jelent meg.

**Az új álláshelyek számának alakulása Tolna megyében, 2019. november - 2021. november**



Az újonnan bejelentett támogatott álláslehetőségek száma 312 volt, mely 47-tel kevesebb az előző havi bejelentéshez képest. A támogatott állások 57,4%-a (179 álláshely) érkezett valamely közfoglalkoztatási programhoz, a tárgyévi új programok döntő többsége március hónapban indult el.

Novemberben a bejelentett állások közül 292 álláshelyhez a foglalkoztatók nem igényelték állami támogatást, mely az előző havinál 156 álláshellyel több, valamint az egy évvel korábbinál is több 175 álláshellyel. A nem támogatott munkaerőigények többsége a feldolgozóipar (207 álláshely), az építőipar (58 álláshely), a kereskedelem, gépjárműjavítás (12 álláshely), valamint a szálláshely-szolgáltatás, vendéglátás (11 álláshely) területéről érkezett, míg a többi nemzetgazdasági ágból 10 fő alatti igénybejelentések érkeztek (összesen 4 álláshely).

Szekszárd, 2021. december 7.

Készítette: Dömötör Csilla

# Településszintű munkaerő-piaci adatok

2021. november 20.

Járási Foglalkoztatási Oszt: **Bonyhád**

Település megnevezése	Lakónépesség 2020.	Nyilvántartott álláskereső fő	Foly.nyilv. >365 nap fő	Álláskeresői ellátásban részesülő	Szociális ellátásban részesülő	25 év alatti fő	50 éves és idősebb fő	Pályakezdő fő	Legfeljebb 8 általános fő	Gazdaságilag aktív népesség (becsült) 2021-re	Mutató '2021 <sup>1</sup>	Munkavállalói korú népesség 2020. (fő)	Relatív mutató <sup>2</sup> (%)	Arányszám <sup>3</sup>
Aparhant	961	16	8	1	8	5	5	4	7	416	3,8	641	2,5	0,7
Bátaapáti	372	10	4	2	4	2	4	1	8	161	6,2	276	3,6	1,0
Bonyhád	12706	226	80	60	46	39	72	25	55	5612	4,0	8012	2,8	0,7
Bonyhádvarasd	417	8	3	0	1	2	1	1	1	167	4,8	283	2,8	0,7
Cikó	810	22	8	7	7	1	5	1	4	337	6,5	543	4,1	1,1
Felsőnána	576	20	6	5	2	5	4	3	5	272	7,4	399	5,0	1,3
Grábóc	155	11	3	2	3	1	7	1	5	56	19,6	110	10,0	2,6
Györe	664	10	0	2	1	4	0	3	3	250	4,0	452	2,2	0,6
Izmény	419	11	1	2	2	2	0	2	5	185	6,0	291	3,8	1,0
Kakasd	1610	29	6	15	4	4	8	2	4	687	4,2	1072	2,7	0,7
Kéty	707	10	3	4	2	3	2	3	1	308	3,2	474	2,1	0,6
Kisdorog	685	19	11	4	7	3	6	1	6	319	6,0	469	4,1	1,1
Kismányok	299	5	2	1	3	1	2	0	3	128	3,9	208	2,4	0,6
Kisvejeke	355	15	9	1	8	2	2	2	5	160	9,3	228	6,6	1,7
Lengyel	470	16	4	3	9	0	4	0	8	220	7,3	302	5,3	1,4
Mórágypályafő	684	23	11	7	9	2	10	2	11	245	9,4	461	5,0	1,3
Mócsény	364	2	0	0	0	1	0	0	1	136	1,5	243	0,8	0,2
Mucsfa	286	8	2	2	3	2	3	0	3	150	5,3	209	3,8	1,0
Murga	51	5	4	1	4	0	3	0	3	22	22,7	38	13,2	3,5
Nagymányok	2150	33	8	9	6	9	10	7	11	864	3,8	1378	2,4	0,6
Nagyvejeke	140	3	0	1	0	1	1	1	1	67	4,5	93	3,2	0,9
Tevel	1279	26	12	8	6	2	11	1	13	623	4,2	850	3,1	0,8
Váralja	794	26	14	2	12	7	7	5	15	282	9,2	548	4,7	1,3
Závod	257	2	0	0	0	1	0	1	0	106	1,9	166	1,2	0,3
Zomba	1932	42	16	7	16	8	14	4	11	978	4,3	1304	3,2	0,9
<b>Összesen</b>	<b>29 143</b>	<b>598</b>	<b>215</b>	<b>146</b>	<b>163</b>	<b>107</b>	<b>181</b>	<b>70</b>	<b>189</b>	<b>12752</b>	<b>4,7</b>	<b>19 050</b>	<b>3,1</b>	<b>0,8</b>

<sup>1</sup> Regisztráltak száma / a gazdaságilag aktív népesség becsült száma.

<sup>2</sup> Nyilvántartott álláskeresők a munkavállalói korú (15-64 éves) népesség %-ában.

<sup>3</sup> A relatív mutatónak az országos relatív mutatóhoz viszonyított aránya.



## Településszintű munkaerő-piaci adatok

2021. november 20.

Járási Foglalkoztatási Oszt: **Dombóvár**

Település megnevezése	Lakónépesség 2020.	Nyilvántartott álláskereső fő	Foly.nyilv. >365 nap fő	Álláskeresői ellátásban részesülő	Szociális ellátásban részesülő	25 év alatti fő	50 éves és idősebb fő	Pályakezdő fő	Legfeljebb 8 általános fő	Gazdaságilag aktív népesség (becsült) 2021-re	Mutató '2021 <sup>1</sup>	Munkavállalói korú népesség 2020. (fő)	Relatív mutató <sup>2</sup> (%)	Arány-szám <sup>3</sup>
Attala	727	32	13	6	14	5	9	5	12	311	10,3	490	6,5	1,7
Csibrák	255	11	1	1	4	2	1	1	5	116	9,5	165	6,7	1,8
Csikóstóttós	795	32	11	3	7	7	8	4	9	331	9,7	538	5,9	1,6
Dalmand	1145	53	21	13	19	6	18	6	24	553	9,6	716	7,4	2,0
Dombóvár	17924	545	218	129	172	65	168	38	180	8105	6,7	11289	4,8	1,3
Döbrököz	1919	116	55	18	59	19	35	15	69	724	16,0	1249	9,3	2,5
Gyulaj	947	57	13	8	26	5	18	3	49	287	19,8	602	9,5	2,5
Jágónak	201	9	5	1	4	1	5	1	6	85	10,6	143	6,3	1,7
Kospupa	848	22	9	8	5	2	8	0	6	361	6,1	549	4,0	1,1
Kaposszekcső	1496	43	15	13	11	11	12	7	15	661	6,5	930	4,6	1,2
Kocsola	1215	95	38	13	34	13	34	7	55	464	20,5	833	11,4	3,0
Kurd	1022	35	11	9	10	3	13	3	21	473	7,4	688	5,1	1,3
Lápfő	144	5	4	0	4	0	4	0	4	59	8,4	99	5,1	1,3
Nak	530	25	9	6	9	5	7	2	13	188	13,3	348	7,2	1,9
Szakcs	794	33	10	12	9	2	15	1	22	266	12,4	504	6,5	1,7
Várong	111	8	4	4	1	0	5	0	6	56	14,4	72	11,1	2,9
<b>Összesen</b>	<b>30 073</b>	<b>1 121</b>	<b>437</b>	<b>244</b>	<b>388</b>	<b>146</b>	<b>360</b>	<b>93</b>	<b>496</b>	<b>13040</b>	<b>8,6</b>	<b>19215</b>	<b>5,8</b>	<b>1,5</b>

<sup>1</sup> Regisztráltak száma / a gazdaságilag aktív népesség becslött száma.

<sup>2</sup> Nyilvántartott álláskereső a munkavállalói korú (15-64 éves) népesség %-ában.

<sup>3</sup> A relatív mutató az országos relatív mutatóhoz viszonyított aránya.

## Településszintű munkaerő-piaci adatok 2021. november 20.

Járási Foglalkoztatási Oszt: **Paks**

Település megnevezése	Lakónépesség 2020.	Nyilvántartott álláskereső fő	Foly.nyilv. >365 nap fő	Álláskeresői ellátásban részesülő	Szociális ellátásban részesülő	25 év alatti fő	50 éves és idősebb fő	Pályakezdő fő	Legfeljebb 8 általános fő	Gazdaságilag aktív népesség (becsült) 2021-re	Mutató '2021 <sup>1</sup>	Munkavállalói korú népesség 2020. (fő)	Relatív mutató <sup>2</sup> (%)	Arány-szám <sup>3</sup>
Bikács	400	17	8	4	7	2	5	1	6	192	8,9	282	6,0	1,6
Bölcske	2637	65	30	9	27	10	19	8	33	1142	5,7	1705	3,8	1,0
Dunaföldvár	8403	209	104	43	86	23	85	17	95	3817	5,5	5438	3,8	1,0
Dunaszentgyörgy	2453	57	19	11	14	8	15	6	18	1142	5,0	1608	3,5	0,9
Gerjen	1176	35	14	9	11	7	14	5	11	555	6,3	784	4,5	1,2
Györköny	941	17	8	3	6	3	9	2	6	390	4,4	604	2,8	0,7
Kajdacs	1148	38	14	5	20	7	11	5	21	515	7,4	748	5,1	1,3
Madocsa	1862	33	9	12	8	4	14	4	10	777	4,2	1262	2,6	0,7
Nagydorog	2485	84	33	20	24	17	28	13	42	1140	7,4	1644	5,1	1,4
Németkér	1700	49	20	10	19	7	18	5	25	786	6,2	1143	4,3	1,1
Paks	18489	348	125	52	111	59	100	42	149	9616	3,6	12178	2,9	0,8
Pálfa	1462	60	24	8	29	4	27	2	34	612	9,8	1043	5,8	1,5
Pusztahencse	931	56	22	9	22	7	17	6	39	407	13,8	643	8,7	2,3
Sárszentlőrinc	947	52	26	7	25	6	16	3	33	401	13,0	657	7,9	2,1
Tengelic	2130	75	32	15	24	12	26	10	35	894	8,4	1408	5,3	1,4
<b>Összesen:</b>	<b>47 164</b>	<b>1 195</b>	<b>488</b>	<b>217</b>	<b>433</b>	<b>176</b>	<b>404</b>	<b>129</b>	<b>557</b>	<b>22385</b>	<b>5,3</b>	<b>31147</b>	<b>3,8</b>	<b>1,0</b>

<sup>1</sup> Regisztráltak száma / a gazdaságilag aktív népesség becsült száma.

<sup>2</sup> Nyilvántartott álláskereső a munkavállalói korú (15-64 éves) népesség %-ában.

<sup>3</sup> A relatív mutatónak az országos relatív mutatóhoz viszonyított aránya.

## Településszintű munkaerő-piaci adatok 2021. november 20.

Járási Foglalkoztatási Oszt: Tamási

Település megnevezése	Lakónépesség 2020.	Nyilvántartott álláskereső fő	Foly.nyilv. >365 nap fő	Álláskeresői ellátásban részesülő	Szociális ellátásban részesülő	25 év alatti fő	50 éves és idősebb fő	Pályakezdő fő	Legfeljebb 8 általános fő	Gazdaságilag aktív népesség (becsült) 2021-re	Mutató '2021 <sup>1</sup>	Munkavállalói korú népesség 2020. (fő)	Relatív mutató <sup>2</sup> (%)	Arány-szám <sup>3</sup>
Belecska	353	3	0	0	1	0	0	0	1	145	2,1	265	1,1	0,3
Diószberény	286	10	4	2	3	1	5	1	6	106	9,5	175	5,7	1,5
Dúzs	224	11	2	3	2	3	5	2	6	90	12,2	172	6,4	1,7
Értény	737	46	11	13	13	8	14	3	34	267	17,2	491	9,4	2,5
Felsőnyék	982	41	13	18	7	7	17	3	21	398	10,3	630	6,5	1,7
Fürged	694	53	20	17	21	4	17	0	34	246	21,5	472	11,2	3,0
Gyöng	1833	32	13	16	3	4	15	2	17	678	4,7	1078	3,0	0,8
Högyész	2758	74	28	30	12	11	32	5	26	1045	7,1	1676	4,4	1,2
Iregszemcse	2505	66	15	17	14	5	25	4	30	1012	6,5	1657	4,0	1,1
Kalaznó	117	9	2	3	2	0	6	0	2	49	18,5	68	13,2	3,5
Keszőhidegkút	171	4	1	1	0	0	2	0	3	75	5,3	104	3,8	1,0
Kisszékely	275	9	4	3	3	2	4	2	3	93	9,7	184	4,9	1,3
Koppányszántó	270	9	3	6	1	1	5	0	7	106	8,5	186	4,8	1,3
Magyarkeszi	1080	50	21	16	17	7	20	4	28	502	10,0	732	6,8	1,8
Miszla	239	14	3	3	2	4	4	3	6	78	18,0	164	8,5	2,3
Mucsi	392	30	8	9	12	1	13	0	20	171	17,5	270	11,1	2,9
Nagykónyi	996	47	20	13	14	9	20	3	32	416	11,3	697	6,7	1,8
Nagyszékely	385	11	6	8	0	0	9	0	8	126	8,7	241	4,6	1,2
Nagyszokoly	868	43	15	13	12	6	14	1	27	301	14,3	574	7,5	2,0
Ozora	1611	92	23	23	19	15	26	5	61	554	16,6	1066	8,6	2,3
Pári	601	21	8	6	7	4	5	4	11	235	8,9	395	5,3	1,4
Pincehely	2111	57	13	17	10	13	20	3	24	840	6,8	1363	4,2	1,1
Regöly	1063	14	3	7	0	3	6	1	5	488	2,9	736	1,9	0,5
Simontornya	3783	84	21	30	21	7	47	3	33	1653	5,1	2416	3,5	0,9
Szakadát	200	8	2	2	1	1	3	0	3	66	12,2	113	7,1	1,9
Szakály	1263	34	8	15	3	2	14	0	12	520	6,5	826	4,1	1,1
Szárazd	257	7	2	0	2	1	2	1	4	81	8,6	153	4,6	1,2
Tamási	7852	136	48	51	28	15	61	4	54	3467	3,9	5028	2,7	0,7
Tolnanémedi	1002	21	6	7	4	1	11	0	10	372	5,6	644	3,3	0,9
Udvari	302	15	8	5	3	1	8	0	10	107	14,1	197	7,6	2,0
Újireg	264	6	3	1	1	2	0	2	3	102	5,9	163	3,7	1,0
Varsád	310	11	2	3	3	2	5	1	5	125	8,8	212	5,2	1,4
<b>Összesen:</b>	<b>35 784</b>	<b>1 068</b>	<b>336</b>	<b>358</b>	<b>241</b>	<b>140</b>	<b>435</b>	<b>57</b>	<b>546</b>	<b>14512</b>	<b>7,4</b>	<b>23148</b>	<b>4,6</b>	<b>1,2</b>

<sup>1</sup> Regisztráltak száma / a gazdaságilag aktív népesség becslés száma.

<sup>2</sup> Nyilvántartott álláskereső a munkavállalói korú (15-64 éves) népesség %-ában.

<sup>3</sup> A relatív mutató az országos relatív mutatóhoz viszonyított aránya.

## Településszintű munkaerő-piaci adatok 2021. november 20.

### Járási Foglalkoztatási Oszt: Szekszárd

Település megnevezése	Lakónépesség 2020.	Nyilvántartott álláskereső fő	Foly.nyilv. >365 nap fő	Álláskeresői ellátásban részesülő	Szociális ellátásban részesülő	25 év alatti fő	50 éves és idősebb fő	Pályakezdő fő	Legfeljebb 8 általános fő	Gazdaságilag aktív népesség (becsült) 2021-re	Mutató '2021 <sup>1</sup>	Munkavállalói korú népesség 2020. (fő)	Relatív mutató <sup>2</sup> (%)	Arány-szám <sup>3</sup>
Alsónána	681	16	6	4	3	3	5	2	4	291	5,5	467	3,4	0,9
Alsónyék	684	22	13	6	11	2	13	2	13	290	7,6	447	4,9	1,3
Báta	1496	74	21	12	26	11	33	5	47	648	11,4	962	7,7	2,0
Bátaszék	6058	128	47	37	33	11	47	7	50	2746	4,7	3878	3,3	0,9
Decs	3767	167	76	30	63	26	48	21	93	1609	10,4	2359	7,1	1,9
Harc	834	33	12	9	6	6	12	4	8	405	8,1	577	5,7	1,5
Kistormás	297	14	8	3	4	2	7	1	8	139	10,1	202	6,9	1,8
Kölesd	1479	48	26	14	14	5	21	2	30	547	8,8	983	4,9	1,3
Medina	755	26	16	4	11	0	5	0	15	517	5,0	506	5,1	1,4
Ócsény	2279	65	23	17	16	10	16	9	24	1056	6,2	1556	4,2	1,1
Pörboly	521	18	9	2	4	3	6	2	6	220	8,2	340	5,3	1,4
Sárpilis	608	43	23	6	15	5	16	2	26	272	15,8	406	10,6	2,8
Sióagárd	1166	22	7	7	3	2	7	2	5	537	4,1	742	3,0	0,8
Szálka	549	6	2	3	0	1	2	1	0	272	2,2	363	1,7	0,4
Szedres	2058	59	18	8	18	6	18	2	31	1047	5,6	1417	4,2	1,1
Szekszárd	31544	749	273	149	209	96	230	67	287	15687	4,8	19558	3,8	1,0
Várdomb	1059	14	6	5	4	0	5	0	3	545	2,6	735	1,9	0,5
<b>Összesen:</b>	<b>55 835</b>	<b>1504</b>	<b>586</b>	<b>316</b>	<b>440</b>	<b>189</b>	<b>491</b>	<b>129</b>	<b>650</b>	<b>26829</b>	<b>5,6</b>	<b>35498</b>	<b>4,2</b>	<b>1,1</b>

<sup>1</sup> Regisztráltak száma / a gazdaságilag aktív népesség becslött száma.

<sup>2</sup> Nyilvántartott álláskereső a munkavállalói korú (15-64 éves) népesség %-ában.

<sup>3</sup> A relatív mutató az országos relatív mutatóhoz viszonyított aránya.

## Településszintű munkaerő-piaci adatok

2021. november 20.

**Munkaerő-piaci Pont: Tolna**

Település megnevezése	Lakónépesség 2020.	Nyilvántartott álláskereső fő	Foly.nyilv. >365 nap fő	Álláskeresői ellátásban részesülő	Szociális ellátásban részesülő	25 év alatti fő	50 éves és idősebb fő	Pályakezdő fő	Legfeljebb 8 általános fő	Gazdaságilag aktív népesség (becsült) 2021-re	Mutató '2021 <sup>1</sup>	Munkavállalói korú népesség 2020. (fő)	Relatív mutató2 (%)	Arány-szám3
Bogyiszló	2035	71	26	14	26	12	24	5	38	847	8,4	1323	5,4	1,4
Fadd	3962	130	57	28	47	14	46	11	69	1574	8,3	2554	5,1	1,3
Fácánkert	612	14	4	5	5	3	5	2	6	288	4,9	405	3,5	0,9
Tolna	10906	298	132	64	104	37	93	25	128	4636	6,4	6787	4,4	1,2
<b>Összesen:</b>	<b>17515</b>	<b>513</b>	<b>219</b>	<b>111</b>	<b>182</b>	<b>66</b>	<b>168</b>	<b>43</b>	<b>241</b>	<b>7346</b>	<b>7,0</b>	<b>11069</b>	<b>4,6</b>	<b>1,2</b>

<sup>1</sup> Regisztráltak száma / a gazdaságilag aktív népesség becsült száma.

<sup>2</sup> Nyilvántartott álláskereső a munkavállalói korú (15-64 éves) népesség %-ában.

<sup>3</sup> A relatív mutató az országos relatív mutatóhoz viszonyított aránya.

### Megye - Ország összesen

Település megnevezése	Lakónépesség 2020.	Nyilvántartott álláskereső fő	Foly.nyilv. >365 nap fő	Álláskeresői ellátásban részesülő	Szociális ellátásban részesülő	25 év alatti fő	50 éves és idősebb fő	Pályakezdő fő	Legfeljebb 8 általános fő	Gazdaságilag aktív népesség (becsült) 2021-re	Mutató '2021 <sup>1</sup>	Munkavállalói korú népesség 2020. (fő)	Relatív mutató2 (%)	Arány-szám3
Tolna megye:	215 514	5 999	2 281	1 392	1 847	824	2 039	521	2 679	96 864	6,2	139 127	4,3	1,1
<b>Ország össz. :</b>	<b>9 769 526</b>	<b>242274</b>	<b>94252</b>	<b>74141</b>	<b>69029</b>	<b>29277</b>	<b>97602</b>	<b>17802</b>	<b>101845</b>	<b>4 656 778</b>	<b>5,2</b>	<b>6 405 956</b>	<b>3,8</b>	<b>1,0</b>

<sup>1</sup> Regisztráltak száma / a gazdaságilag aktív népesség becsült száma.

<sup>2</sup> Nyilvántartott álláskereső a munkavállalói korú (15-64 éves) népesség %-ában.

<sup>3</sup> A relatív mutató az országos relatív mutatóhoz viszonyított aránya.



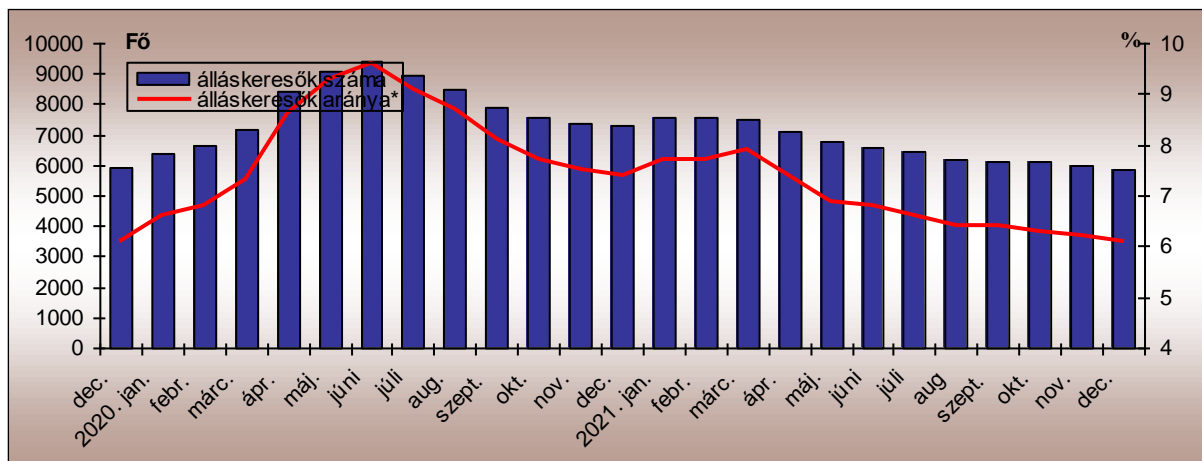
## TOLNA MEGYEI KORMÁNYHIVATAL

### A MUNKAERŐ-PIACI HELYZET ALAKULÁSA TOLNA MEGYÉBEN – 2021. DECEMBER

#### Nyilvántartott álláskeresők száma és aránya

2021. december 20-án a Tolna Megyei Kormányhivatal Foglalkoztatási, Munkaügyi és Munkavédelmi Főosztályának nyilvántartásában **5.878 álláskereső** szerepelt, amely az előző hónaphoz képest 110 fős (1,8%-os) csökkenést jelentett.

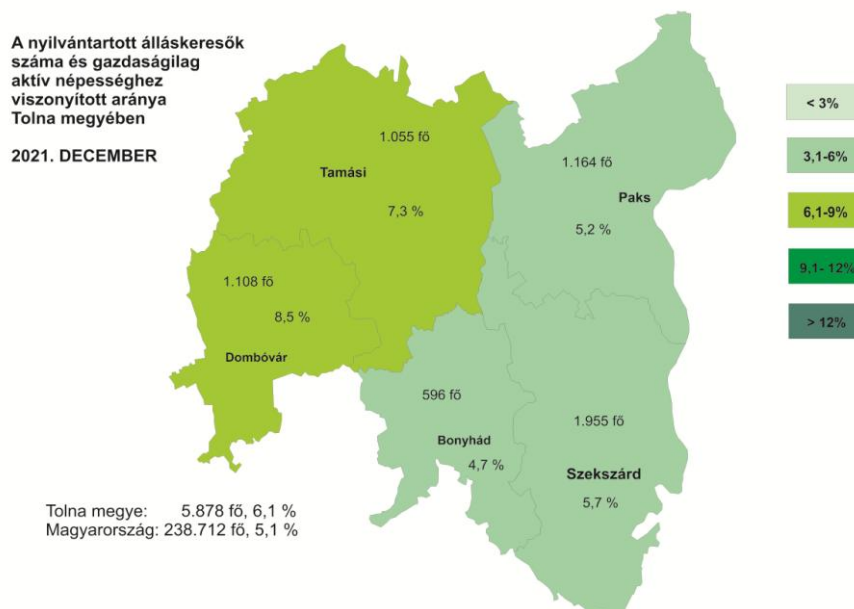
#### A nyilvántartott álláskeresők számának alakulása Tolna megyében 2019. december–2021. december



December hónap folyamán a novemberihez képest 52 fővel kevesebben, 624-en váltak álláskeresővé Tolna megyében. A nyilvántartásból kikerülők száma 62 fővel csökkent az előző hónaphoz képest, így 736 kilépő jellemezte a decembert.

A tárgyhavi zárónapon Tolna megyében a legnagyobb **munkaerő-kínálat** 1.955 fő a Szekszárdi térséget jellemezte. Paks térségében 1.164 fő, Dombóvár körzetében 1.108 fő regisztráltat tartottunk nyilván, míg Tamási nyilvántartásában 1.055-en szerepeltek. A legkevesebb álláskereső (596 fő) továbbra is a Bonyhádi Járás Foglalkoztatási Osztályának regiszterében volt.

A vizsgált hónapban a nyilvántartott álláskeresők Tolna megye gazdaságilag aktív népességének 6,1%-át tették ki, ami 0,1%-ponttal alacsonyabb a november havi arányszámnál, valamint az előző év azonos időszaki arányszámánál is 1,3% ponttal kevesebb. A Tolna megyei tárgyhavi mutató az 5,1%-os országos átlagnál 1,0%-ponttal kedvezőtlenebb volt.

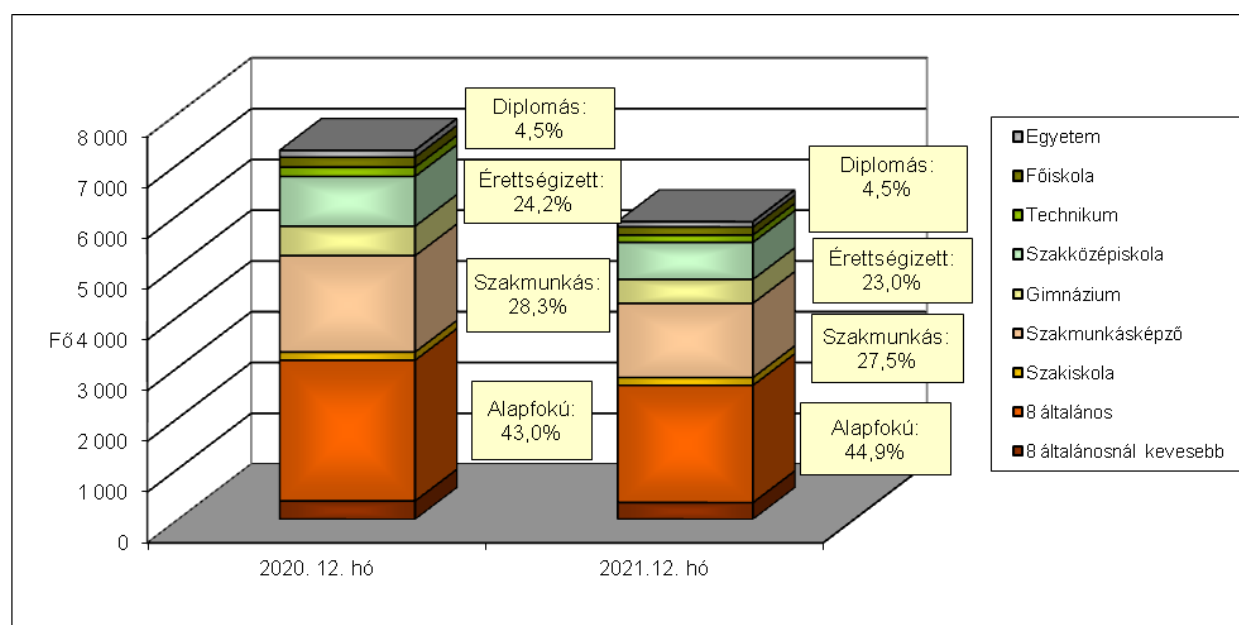


A nyilvántartott álláskeresők gazdaságilag aktív népességhez viszonyított aránya 2021. december hónapban Dombóvár (8,5%) és Tamási (7,3%) körzetében volt a legmagasabb. Szekszárd vonzáskörzetében 5,7%-os, Pakson 5,2%-os, Bonyhád vonzáskörzetében pedig 4,7%-os volt a ráta értéke. December hónapban Bonyhád, Paks és Szekszárd mutatója is kedvezőbb volt a megyei átlagnál.

### **A nyilvántartott álláskeresők összetétele**

Az előző év azonos időszakához képest kisebb arányváltozások tapasztalhatók az álláskeresők iskolai végzettség szerinti összetételét tekintve. A legfeljebb általános iskolát végzettek aránya 1,9%-ponttal nőtt, a szakmunkásoké 0,8%-ponttal csökkent, az érettségi bizonyítvánnyal rendelkezők aránya is 1,1%-ponttal lett kevesebb, a diplomások aránya pedig megegyezik.

### **Az álláskeresők iskolai végzettség szerinti összetétele Tolna megyében**



A legnagyobb hányadot változatlanul a legfeljebb 8 általános iskolai osztályt végzettek jelentik, arányuk: 44,9%. Az iskolai végzettség az a tényező, ami az álláskereső elhelyezkedési esélyeit leginkább befolyásolja. Szakmunkás végzettséggel 27,5%-uk, érettségivel az álláskereső 23,0%-a, diplomával 4,5%-uk rendelkezett.

### ***Néhány, a Tolna megyei álláskereső összetételét jellemző adat***

Jellemző	2021. december		2021. november		2020. december	
	Létszám	Arány	Létszám	Arány	Létszám	Arány
Összes álláskereső	5 878	100,0%	5 988	100,0%	7 287	100,0%
Férfi	2 840	48,3%	2 845	47,5%	3 509	48,2%
Nő	3 038	51,7%	3 143	52,5%	3 778	51,8%
Legfeljebb 25 éves	833	14,2%	933	15,6%	1 226	16,8%
26 -35 éves	1 169	19,9%	1 192	19,9%	1 518	20,8%
36 - 50 éves	1 988	33,8%	1 970	32,9%	2 437	33,4%
50 év feletti	1 888	32,1%	1 893	31,6%	2 106	28,9%
Pályakezdő	475	8,1%	521	8,7%	684	9,4%
Álláskeresői támogatásban részesülő	1 327	22,6%	1 388	23,2%	1 510	20,7%
Szociális ellátásban részesülő	1 880	32,0%	1 840	30,7%	1 959	26,9%
Ellátásban nem részesülő	2 671	45,4%	2 760	46,1%	3 818	52,4%
Több, mint 12 hónapja folyamatosan nyilvántartott	2 308	39,3%	2 273	38,0%	1 877	25,8%

### **Pályakezdők**

December hónap folyamán az előző havhoz képest 13 fővel csökkent a **pályakezdő álláskereső beáramlása** a foglalkoztatási osztályokra. A tárgy hónapban 63 pályakezdő került be a regisztrációba, ami 25 fővel alacsonyabb az előző év azonos időszakos létszámnál. A belépők között ezúttal az érettségizettek szerepeltek a legnagyobb 38,1%-os arányban, majd a legfeljebb 8 általános iskolai végzettségűek 33,3%, a szakképzettséggel rendelkezők 20,6%, a diplomások pedig 8,0%-os arányban. A kilépők száma az előző hónaphoz képest 17 fővel csökkent, így a tárgy hónapban 108 pályakezdő került ki a regisztrációból.

A decemberi zárónapon **475 pályakezdő** szerepelt a regiszterünkben, mely az előző havi létszámhoz képest 46 fővel, az előző évi azonos időszakos létszámnál (684 fő) pedig 209 fővel volt kevesebb. Arányuk az összes nyilvántartott álláskeresőn belül 8,1% volt, ami az előző havinál 0,6%-ponttal, az egy évvel korábbi arányszámnál pedig 1,3%-ponttal kevesebb.

### **Álláskeresői ellátások**

A 2021. december 20-i állapot szerint a Tolna megyében nyilvántartott álláskeresők közül 1.327 fő volt jogosult **álláskeresői ellátásra** (álláskeresői járadék, illetve álláskeresői segély), mely 61 fővel alacsonyabb az előző havi, illetve 183 fővel alacsonyabb a 2020. év azonos időszakos létszámnál.

Decemberben az **álláskeresői járadékban részesülők** száma 678 fő volt, mely az előző havhoz képest 74 fős csökkenést jelent, arányuk az összes álláskeresőhöz viszonyítottan 11,5%-ot tett ki. **Álláskeresői segélyre jogosultak** a tárgy hónapban 649-en voltak, mely 13 fős növekedést jelent az előző hónaphoz képest, arányuk 11,1%.



Foglalkoztatást helyettesítő támogatásra 1.873 fő volt jogosult decemberben. A szociális típusú ellátásban részesülő nyilvántartott álláskeresők száma a novemberi létszámhoz viszonyítva 41 fővel emelkedett, arányuk 31,9%-ot tett ki a tárgyidőszakban.

### **Tartós és hátrányos helyzetű álláskereső**

A tartós, több mint egy éve, megszakítás nélkül a nyilvántartásban szereplő álláskeresők száma az előző hónaphoz viszonyítva 35 fővel nőtt, az előző év azonos időszakához viszonyítva is 431 fős növekedést jelent. A 2.308 tartósan állás nélküli az összes álláskeresőhöz viszonyítva 39,3%-os arányban szerepelt 2021. decemberben, ami az egy évvel korábbi arányszámnál (25,8%), 13,5%-ponttal magasabb. A vizsgált csoportba tartozó álláskeresők körében 51,4%-ot tett ki a legfeljebb 8 általános iskolát végzetek aránya, az 50 év felettek aránya 48,2% volt. A „tartós munkanélküliek” 51,9%-a foglalkoztatást helyettesítő támogatásban részesült a járási hivataltól.

### ***A munkaerőpiacon leginkább hátránnyal küzdő célcsoportok aránya az álláskeresők körében Tolna megye foglalkoztatási körzeteiben***

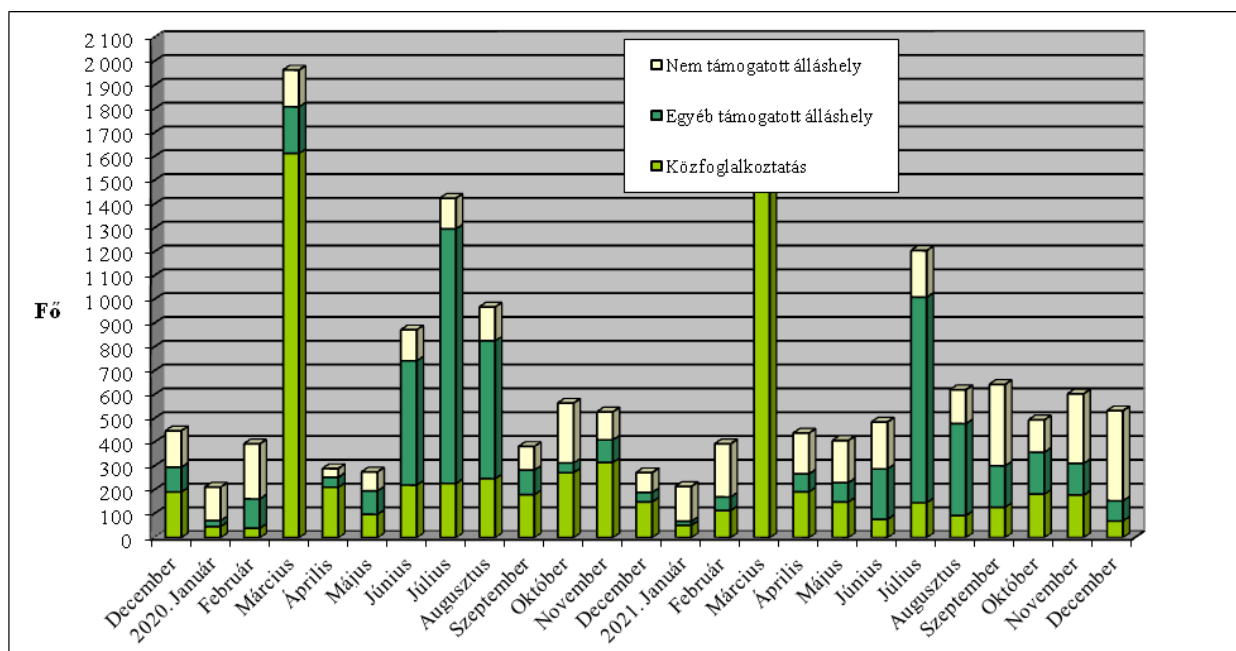
Járási Foglalkoztatási Osztály	Legfeljebb általános iskolát végzetek	50 év felettek	Több mint 12 hónapja folyamatosan regisztráltak	Szociális ellátásban részesülők (EGYT, FHT)	Pályakezdők
aránya a nyilvántartott álláskeresők körében, 2021. december					
Bonyhádi	31,9%	26,0%	34,6%	27,2%	10,6%
Dombóvári	44,1%	30,3%	40,8%	36,4%	7,9%
Paksi	47,1%	32,2%	41,7%	36,9%	10,4%
Tamási	51,3%	38,9%	33,3%	23,8%	4,5%
Szekszárdi	44,5%	31,3%	41,6%	32,4%	8,0%
<b>Tolna megye</b>	<b>44,9%</b>	<b>32,1%</b>	<b>39,3%</b>	<b>32,0%</b>	<b>8,1%</b>
Magyarország	42,3%	39,1%	39,7%	29,0%	7,0%

### **Munkaerőigények alakulása**

November és december között a munkáltatók Tolna megyében 533 főre vonatkozó új munkaerőigényt jelentettek be a Foglalkoztatási Osztályokon, mely az előző havi bejelentéshez képest 71-gyel kevesebb, az egy évvel korábbi bejelentéshez viszonyítva pedig 260-nal több.

A tárgyhavi újonnan jelzett üres állások közül 347 Paks, 66 Tamási, 56 Szekszárd, 44 Dombóvár, 20 pedig Bonyhád térségében jelent meg.

**Az új álláshelyek számának alakulása Tolna megyében, 2019. december - 2021. december**



Az újonnan bejelentett támogatott álláslehetőségek száma 155 volt, mely 157-tel kevesebb az előző havi bejelentéshez képest. A támogatott állások 45,2%-a (70 álláshely) érkezett valamely közfoglalkoztatási programhoz, a tárgyévi új programok döntő többsége március hónapban indult el.

Decemberben a bejelentett állások közül 378 álláshelyhez a foglalkoztatók nem igényeltek állami támogatást, mely az előző havinál 86 álláshellyel több, valamint az egy évvel korábbinál is több 295 álláshellyel. A nem támogatott munkaerőigények többsége az építőipar (321 álláshely), a feldolgozóipar (20 álláshely), a humán-egészségügyi, szociális ellátás (15 álláshely), valamint a kereskedelem, gépjárműjavítás (11 álláshely) területéről érkezett, míg a többi nemzetgazdasági ágból 10 fő alatti igénybejelentések érkeztek (összesen 11 álláshely).

Szekszárd, 2022. január 17.

Készítette: Dömötör Csilla

# Településszintű munkaerő-piaci adatok

2021. december 20.

Járási Foglalkoztatási Oszt: **Bonyhád**

Település megnevezése	Lakónépesség 2020.	Nyilvántartott álláskereső fő	Foly.nyilv. >365 nap fő	Álláskeresői ellátásban részesülő	Szociális ellátásban részesülő	25 év alatti fő	50 éves és idősebb fő	Pályakezdő fő	Legfeljebb 8 általános fő	Gazdaságilag aktív népesség (becsült) 2021-re	Mutató '2021 <sup>1</sup>	Munkavállalói korú népesség 2020. (fő)	Relatív mutató <sup>2</sup> (%)	Arányszám <sup>3</sup>
Aparhant	961	16	7	2	7	5	5	3	6	416	3,8	641	2,5	0,7
Bátaapáti	372	10	4	3	4	2	4	1	8	161	6,2	276	3,6	1,0
Bonyhád	12706	209	75	50	43	32	61	22	51	5612	3,7	8012	2,6	0,7
Bonyhádvarasd	417	6	3	0	1	1	1	0	1	167	3,6	283	2,1	0,6
Cikó	810	26	8	9	8	1	7	1	5	337	7,7	543	4,8	1,3
Felsőnána	576	21	6	5	2	6	4	3	5	272	7,7	399	5,3	1,4
Grábóc	155	11	2	3	3	1	7	1	5	56	19,6	110	10,0	2,7
Györe	664	13	0	2	1	3	0	3	6	250	5,2	452	2,9	0,8
Izmény	419	9	1	1	2	1	0	1	4	185	4,9	291	3,1	0,8
Kakasd	1610	37	5	15	5	4	11	2	5	687	5,4	1072	3,5	0,9
Kéty	707	13	3	3	2	5	2	5	1	308	4,2	474	2,7	0,7
Kisdorog	685	20	12	4	8	3	6	1	7	319	6,3	469	4,3	1,1
Kismányok	299	4	2	1	2	0	2	0	2	128	3,1	208	1,9	0,5
Kisvejeke	355	15	8	2	7	2	2	2	5	160	9,3	228	6,6	1,8
Lengyel	470	15	6	2	9	0	4	0	8	220	6,8	302	5,0	1,3
Mórágypályafő	684	23	11	5	10	2	10	2	11	245	9,4	461	5,0	1,3
Mócsény	364	1	0	0	0	0	0	0	1	136	0,7	243	0,4	0,1
Mucsfa	286	7	2	1	4	1	3	0	3	150	4,7	209	3,3	0,9
Murga	51	5	4	1	4	0	3	0	3	22	22,7	38	13,2	3,5
Nagymányok	2150	40	9	11	9	13	12	9	13	864	4,6	1378	2,9	0,8
Nagyvejeke	140	3	0	1	0	1	1	1	1	67	4,5	93	3,2	0,9
Tevel	1279	26	12	7	5	3	9	1	14	623	4,2	850	3,1	0,8
Váralja	794	25	12	4	10	7	6	3	13	282	8,9	548	4,6	1,2
Závod	257	1	0	0	0	0	0	0	0	106	0,9	166	0,6	0,2
Zomba	1932	41	16	6	16	6	15	4	12	978	4,2	1304	3,1	0,8
<b>Összesen</b>	<b>29 143</b>	<b>597</b>	<b>208</b>	<b>138</b>	<b>162</b>	<b>99</b>	<b>175</b>	<b>65</b>	<b>190</b>	<b>12752</b>	<b>4,7</b>	<b>19 050</b>	<b>3,1</b>	<b>0,8</b>

<sup>1</sup> Regisztráltak száma / a gazdaságilag aktív népesség becsült száma.

<sup>2</sup> Nyilvántartott álláskereső a munkavállalói korú (15-64 éves) népesség %-ában.

<sup>3</sup> A relatív mutató az országos relatív mutatóhoz viszonyított aránya.

## Településszintű munkaerő-piaci adatok

2021. december 20.

Járási Foglalkoztatási Oszt: **Dombóvár**

Település megnevezése	Lakónépesség 2020.	Nyilvántartott álláskereső fő	Foly.nyilv. >365 nap fő	Álláskeresői ellátásban részesülő	Szociális ellátásban részesülő	25 év alatti fő	50 éves és idősebb fő	Pályakezdő fő	Legfeljebb 8 általános fő	Gazdaságilag aktív népesség (becsült) 2021-re	Mutató '2021 <sup>1</sup>	Munkavállalói korú népesség 2020. (fő)	Relatív mutató <sup>2</sup> (%)	Arányszám <sup>3</sup>
Attala	727	29	13	3	14	4	11	4	10	311	9,3	490	5,9	1,6
Csibrák	255	10	2	0	4	2	1	1	4	116	8,6	165	6,1	1,6
Csikóstótság	795	33	10	6	7	7	6	4	11	331	10,0	538	6,1	1,6
Dalmand	1145	47	21	15	17	4	17	4	23	553	8,5	716	6,6	1,8
Dombóvár	17924	528	226	122	179	55	171	33	167	8105	6,5	11289	4,7	1,3
Döbrököz	1919	117	54	16	60	20	35	15	68	724	16,2	1249	9,4	2,5
Gyulaj	947	56	14	7	28	5	18	3	48	287	19,5	602	9,3	2,5
Jágónak	201	8	6	1	4	1	4	1	5	85	9,4	143	5,6	1,5
Kapospula	848	22	9	7	5	2	8	0	7	361	6,1	549	4,0	1,1
Kaposszekcső	1496	44	18	15	10	10	13	7	14	661	6,7	930	4,7	1,3
Kocsola	1215	96	39	10	41	12	34	6	60	464	20,7	833	11,5	3,1
Kurd	1022	35	11	7	11	2	13	3	20	473	7,4	688	5,1	1,4
Lápfő	144	6	4	0	5	0	4	0	5	59	10,1	99	6,1	1,6
Nak	530	28	10	6	10	5	8	3	16	188	14,9	348	8,0	2,2
Szakcs	794	39	10	13	11	3	18	2	27	266	14,7	504	7,7	2,1
Várong	111	10	4	5	1	0	6	0	7	56	18,0	72	13,9	3,7
<b>Összesen</b>	<b>30 073</b>	<b>1 108</b>	<b>451</b>	<b>233</b>	<b>407</b>	<b>132</b>	<b>367</b>	<b>86</b>	<b>492</b>	<b>13040</b>	<b>8,5</b>	<b>19215</b>	<b>5,8</b>	<b>1,5</b>

<sup>1</sup> Regisztráltak száma / a gazdaságilag aktív népesség becsült száma.

<sup>2</sup> Nyilvántartott álláskereső a munkavállalói korú (15-64 éves) népesség %-ában.

<sup>3</sup> A relatív mutató az országos relatív mutatóhoz viszonyított aránya.

## Településszintű munkaerő-piaci adatok 2021. december 20.

Járási Foglalkoztatási Oszt: **Paks**

Település megnevezése	Lakónépesség 2020.	Nyilvántartott álláskereső fő	Foly.nyilv. >365 nap fő	Álláskeresői ellátásban részesülő	Szociális ellátásban részesülő	25 év alatti fő	50 éves és idősebb fő	Pályakezdő fő	Legfeljebb 8 általános fő	Gazdaságilag aktív népesség (becsült) 2021-re	Mutató '2021 <sup>1</sup>	Munkavállalói korú népesség 2020. (fő)	Relatív mutató <sup>2</sup> (%)	Arány-szám <sup>3</sup>
Bikács	400	18	8	5	7	2	5	1	6	192	9,4	282	6,4	1,7
Bölcske	2637	65	30	8	27	11	19	10	31	1142	5,7	1705	3,8	1,0
Dunaföldvár	8403	207	103	46	84	19	83	15	92	3817	5,4	5438	3,8	1,0
Dunaszentgyörgy	2453	59	19	15	15	7	17	6	21	1142	5,2	1608	3,7	1,0
Gerjen	1176	32	14	7	12	6	13	4	11	555	5,8	784	4,1	1,1
Györköny	941	15	8	4	6	0	9	0	8	390	3,8	604	2,5	0,7
Kajdacs	1148	38	13	4	20	8	11	4	20	515	7,4	748	5,1	1,4
Madocsa	1862	29	8	9	7	3	14	4	9	777	3,7	1262	2,3	0,6
Nagydorog	2485	91	34	22	24	16	28	11	46	1140	8,0	1644	5,5	1,5
Németkér	1700	53	21	11	21	8	20	5	26	786	6,7	1143	4,6	1,2
Paks	18489	336	124	55	111	59	101	43	145	9616	3,5	12178	2,8	0,7
Pálfa	1462	58	23	9	29	6	27	3	33	612	9,5	1043	5,6	1,5
Pusztahencse	931	50	22	8	20	5	18	5	33	407	12,3	643	7,8	2,1
Sárszentlőrinc	947	54	28	8	23	5	18	3	35	401	13,5	657	8,2	2,2
Tengelic	2130	72	33	15	24	10	23	8	34	894	8,1	1408	5,1	1,4
<b>Összesen:</b>	<b>47 164</b>	<b>1 177</b>	<b>488</b>	<b>226</b>	<b>430</b>	<b>165</b>	<b>406</b>	<b>122</b>	<b>550</b>	<b>22385</b>	<b>5,3</b>	<b>31147</b>	<b>3,8</b>	<b>1,0</b>

<sup>1</sup> Regisztráltak száma / a gazdaságilag aktív népesség becsült száma.

<sup>2</sup> Nyilvántartott álláskereső a munkavállalói korú (15-64 éves) népesség %-ában.

<sup>3</sup> A relatív mutatónak az országos relatív mutatóhoz viszonyított aránya.

# Településszintű munkaerő-piaci adatok

2021. december 20.

Járási Foglalkoztatási Oszt: Tamási

Település megnevezése	Lakónépesség 2020.	Nyilvántartott állskereső fő	Foly.nyilv. >365 nap fő	Álláskeresői ellátásban részesülő	Szociális ellátásban részesülő	25 év alatti fő	50 éves és idősebb fő	Pályakezdő fő	Legfeljebb 8 általános fő	Gazdaságilag aktív népesség (becsült) 2021-re	Mutató '2021 <sup>1</sup>	Munkavállalói korú népesség 2020. (fő)	Relatív mutató <sup>2</sup> (%)	Arány-szám <sup>3</sup>
Belecska	353	2	0	0	1	0	0	0	0	145	1,4	265	0,8	0,2
Diószberény	286	11	4	3	3	1	5	1	6	106	10,4	175	6,3	1,7
Dúzs	224	10	3	3	3	2	5	1	6	90	11,1	172	5,8	1,6
Értény	737	50	11	11	14	8	18	5	38	267	18,7	491	10,2	2,7
Felsőnyék	982	44	13	20	7	7	17	3	24	398	11,1	630	7,0	1,9
Fürged	694	58	19	17	24	3	18	0	36	246	23,6	472	12,3	3,3
Gyönk	1833	32	15	14	3	3	13	2	18	678	4,7	1078	3,0	0,8
Högyész	2758	78	30	35	12	8	34	3	24	1045	7,5	1676	4,7	1,2
Iregszemcse	2505	61	16	16	16	4	25	3	26	1012	6,0	1657	3,7	1,0
Kalaznó	117	9	2	3	2	0	7	0	2	49	18,5	68	13,2	3,6
Keszőhidegkút	171	5	1	2	0	0	2	0	2	75	6,7	104	4,8	1,3
Kisszékely	275	9	5	3	2	2	5	2	2	93	9,7	184	4,9	1,3
Koppányszántó	270	10	3	5	1	1	5	0	8	106	9,5	186	5,4	1,4
Magyarkeszi	1080	51	21	15	18	6	21	2	27	502	10,2	732	7,0	1,9
Miszla	239	13	3	4	2	3	4	2	8	78	16,7	164	7,9	2,1
Mucsi	392	31	10	7	12	0	16	0	23	171	18,1	270	11,5	3,1
Nagykónyi	996	46	19	17	14	8	19	2	32	416	11,0	697	6,6	1,8
Nagyszékely	385	12	6	9	1	0	9	0	7	126	9,5	241	5,0	1,3
Nagyszokoly	868	35	14	9	11	3	13	0	22	301	11,6	574	6,1	1,6
Ozora	1611	93	26	21	23	15	27	6	64	554	16,8	1066	8,7	2,3
Pári	601	18	6	4	5	3	4	4	9	235	7,7	395	4,6	1,2
Pincehely	2111	58	14	17	12	10	21	2	26	840	6,9	1363	4,3	1,1
Regöly	1063	12	3	6	0	2	7	1	6	488	2,5	736	1,6	0,4
Simontornya	3783	77	28	26	21	5	44	2	30	1653	4,7	2416	3,2	0,9
Szakadát	200	9	3	4	1	1	3	0	4	66	13,7	113	8,0	2,1
Szakály	1263	35	9	14	4	2	13	0	14	520	6,7	826	4,2	1,1
Szárazd	257	5	2	0	2	0	2	0	4	81	6,1	153	3,3	0,9
Tamási	7852	135	47	46	30	12	61	5	52	3467	3,9	5028	2,7	0,7
Tolnanémedi	1002	18	5	7	5	1	9	0	9	372	4,8	644	2,8	0,8
Udvari	302	14	8	7	3	1	8	0	9	107	13,1	197	7,1	1,9
Újireg	264	11	3	4	2	3	1	2	3	102	10,8	163	6,7	1,8
Varsád	310	8	2	3	2	1	4	0	4	125	6,4	212	3,8	1,0
<b>Összesen:</b>	<b>35 784</b>	<b>1 060</b>	<b>351</b>	<b>352</b>	<b>256</b>	<b>115</b>	<b>440</b>	<b>48</b>	<b>545</b>	<b>14512</b>	<b>7,3</b>	<b>23148</b>	<b>4,6</b>	<b>1,2</b>

<sup>1</sup> Regisztráltak száma / a gazdaságilag aktív népesség becslés száma.

<sup>2</sup> Nyilvántartott álláskereső a munkavállalói korú (15-64 éves) népesség %-ában.

<sup>3</sup> A relatív mutató az országos relatív mutatóhoz viszonyított aránya.

## Településszintű munkaerő-piaci adatok

2021. december 20.

### Járási Foglalkoztatási Oszt: Szekszárd

Település megnevezése	Lakónépesség 2020.	Nyilvántartott álláskereső fő	Foly.nyilv. >365 nap fő	Álláskeresői ellátásban részesülő	Szociális ellátásban részesülő	25 év alatti fő	50 éves és idősebb fő	Pályakezdő fő	Legfeljebb 8 általános fő	Gazdaságilag aktív népesség (becsült) 2021-re	Mutató '2021 <sup>1</sup>	Munkavállalói korú népesség 2020. (fő)	Relatív mutató <sup>2</sup> (%)	Arány-szám <sup>3</sup>
Alsónána	681	18	6	4	5	3	5	2	5	291	6,2	467	3,9	1,0
Alsónyék	684	22	14	6	10	1	13	1	13	290	7,6	447	4,9	1,3
Báta	1496	73	20	20	27	8	33	3	47	648	11,3	962	7,6	2,0
Bátaszék	6058	128	48	37	34	12	47	7	48	2746	4,7	3878	3,3	0,9
Decs	3767	165	79	30	67	22	48	18	87	1609	10,3	2359	7,0	1,9
Harc	834	27	14	7	8	4	12	3	7	405	6,7	577	4,7	1,3
Kistormás	297	14	8	4	4	2	7	1	9	139	10,1	202	6,9	1,9
Kölesd	1479	48	27	10	14	5	22	2	29	547	8,8	983	4,9	1,3
Medina	755	30	15	9	12	1	6	0	20	517	5,8	506	5,9	1,6
Ócsény	2279	62	23	15	18	8	15	8	23	1056	5,9	1556	4,0	1,1
Pörboly	521	15	8	1	4	2	6	1	5	220	6,8	340	4,4	1,2
Sárpilis	608	39	22	3	15	3	16	1	24	272	14,3	406	9,6	2,6
Sióagárd	1166	20	7	6	3	1	8	1	4	537	3,7	742	2,7	0,7
Szálka	549	6	2	4	0	1	2	1	0	272	2,2	363	1,7	0,4
Szedres	2058	51	21	8	16	5	15	1	25	1047	4,9	1417	3,6	1,0
Szekszárd	31544	721	271	116	202	86	228	64	274	15687	4,6	19558	3,7	1,0
Várdomb	1059	14	6	3	5	0	6	0	4	545	2,6	735	1,9	0,5
<b>Összesen:</b>	<b>55 835</b>	<b>1453</b>	<b>591</b>	<b>283</b>	<b>444</b>	<b>164</b>	<b>489</b>	<b>114</b>	<b>624</b>	<b>26829</b>	<b>5,4</b>	<b>35498</b>	<b>4,1</b>	<b>1,1</b>

<sup>1</sup> Regisztráltak száma / a gazdaságilag aktív népesség becsült száma.

<sup>2</sup> Nyilvántartott álláskereső a munkavállalói korú (15-64 éves) népesség %-ában.

<sup>3</sup> A relatív mutató az országos relatív mutatóhoz viszonyított aránya.

## Településszintű munkaerő-piaci adatok

2021. december 20.

**Munkaerő-piaci Pont: Tolna**

Település megnevezése	Lakónépesség 2020.	Nyilvántartott álláskereső fő	Foly.nyilv. >365 nap fő	Álláskeresői ellátásban részesülő	Szociális ellátásban részesülő	25 év alatti fő	50 éves és idősebb fő	Pályakezdő fő	Legfeljebb 8 általános fő	Gazdaságilag aktív népesség (becsült) 2021-re	Mutató '2021 <sup>1</sup>	Munkavállalói korú népesség 2020. (fő)	Relatív mutató2 (%)	Arány-szám3
Bogyiszló	2035	70	26	13	28	11	24	4	37	847	8,3	1323	5,3	1,4
Fadd	3962	131	58	26	50	17	45	13	70	1574	8,3	2554	5,1	1,4
Fácánkert	612	12	4	3	5	1	5	1	5	288	4,2	405	3,0	0,8
Tolna	10906	283	133	60	105	33	90	22	127	4636	6,1	6787	4,2	1,1
<b>Összesen:</b>	<b>17515</b>	<b>496</b>	<b>221</b>	<b>102</b>	<b>188</b>	<b>62</b>	<b>164</b>	<b>40</b>	<b>239</b>	<b>7346</b>	<b>6,8</b>	<b>11069</b>	<b>4,5</b>	<b>1,2</b>

<sup>1</sup> Regisztráltak száma / a gazdaságilag aktív népesség becsült száma.

<sup>2</sup> Nyilvántartott álláskereső a munkavállalói korú (15-64 éves) népesség %-ában.

<sup>3</sup> A relatív mutató az országos relatív mutatóhoz viszonyított aránya.

### Megye - Ország összesen

Település megnevezése	Lakónépesség 2020.	Nyilvántartott álláskereső fő	Foly.nyilv. >365 nap fő	Álláskeresői ellátásban részesülő	Szociális ellátásban részesülő	25 év alatti fő	50 éves és idősebb fő	Pályakezdő fő	Legfeljebb 8 általános fő	Gazdaságilag aktív népesség (becsült) 2021-re	Mutató '2021 <sup>1</sup>	Munkavállalói korú népesség 2020. (fő)	Relatív mutató2 (%)	Arány-szám3
Tolna megye:	215 514	5 891	2 310	1 334	1 887	737	2 041	475	2 640	96 864	6,1	139 127	4,2	1,1
<b>Ország össz. :</b>	<b>9 769 526</b>	<b>238712</b>	<b>94829</b>	<b>73361</b>	<b>69179</b>	<b>27507</b>	<b>98014</b>	<b>16600</b>	<b>100906</b>	<b>4 656 778</b>	<b>5,1</b>	<b>6 405 956</b>	<b>3,7</b>	<b>1,0</b>

<sup>1</sup> Regisztráltak száma / a gazdaságilag aktív népesség becsült száma.

<sup>2</sup> Nyilvántartott álláskereső a munkavállalói korú (15-64 éves) népesség %-ában.

<sup>3</sup> A relatív mutató az országos relatív mutatóhoz viszonyított aránya.