



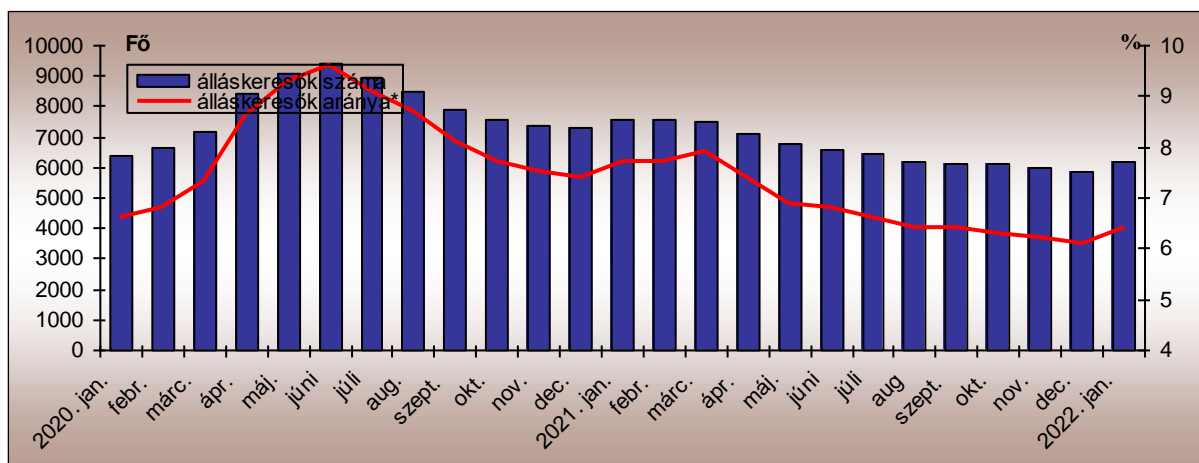
TOLNA MEGYEI KORMÁNYHIVATAL

A MUNKAERŐ-PIACI HELYZET ALAKULÁSA TOLNA MEGYÉBEN – 2022. JANUÁR

Nyilvántartott álláskeresők száma és aránya

2022. január 20-án a Tolna Megyei Kormányhivatal Foglalkoztatási, Munkaügyi és Munkavédelmi Főosztályának nyilvántartásában **6.170 álláskereső** szerepelt, amely az előző hónaphoz képest 292 fős (5,0%-os) növekedést jelentett.

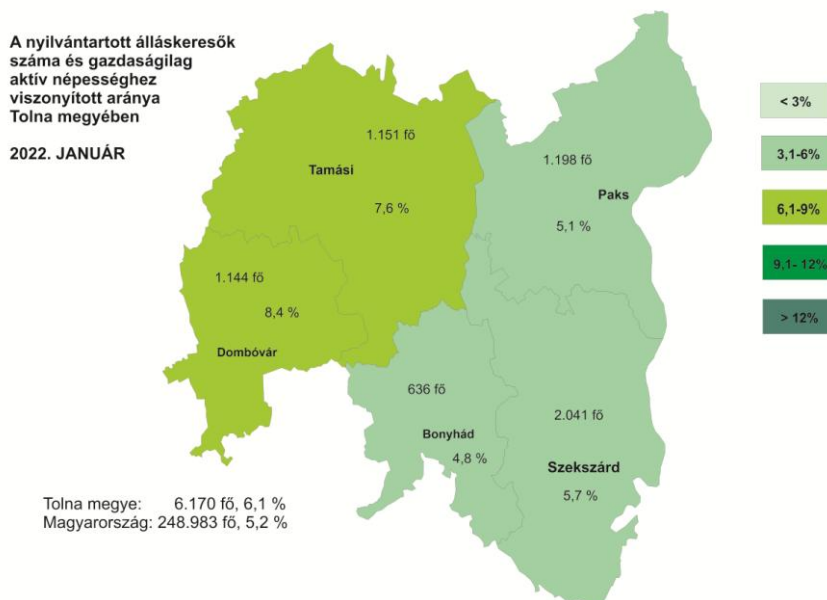
A nyilvántartott álláskeresők számának alakulása Tolna megyében 2020. január–2022. január



Január hónap folyamán a decemberihez képest 223 fővel többen, 847-en váltak álláskeresővé Tolna megyében. A nyilvántartásból kikerülők száma 179 fővel csökkent az előző hónaphoz képest, így 557 kilépő jellemezte a januárt.

A tárgyhavi zárónapon Tolna megyében a legnagyobb **munkaerő-kínálat** 2.041 fő a Szekszárdi térséget jellemezte. Paks térségében 1.198 fő, Dombóvár körzetében 1.144 fő regisztráltat tartottunk nyilván, míg Tamási nyilvántartásában 1.151-en szerepeltek. A legkevesebb álláskereső (636 fő) továbbra is a Bonyhádi Járás Foglalkoztatási Osztályának regiszterében volt.

A vizsgált hónapban a nyilvántartott álláskeresők Tolna megye gazdaságilag aktív népességének 6,1%-át tették ki, mely megegyezik a december havi arányszámmal, az előző év azonos időszaki arányszámánál pedig 1,7% ponttal kevesebb. A Tolna megyei tárgyhavi mutató az 5,2%-os országos átlagnál 0,9%-ponttal kedvezőtlenebb volt.

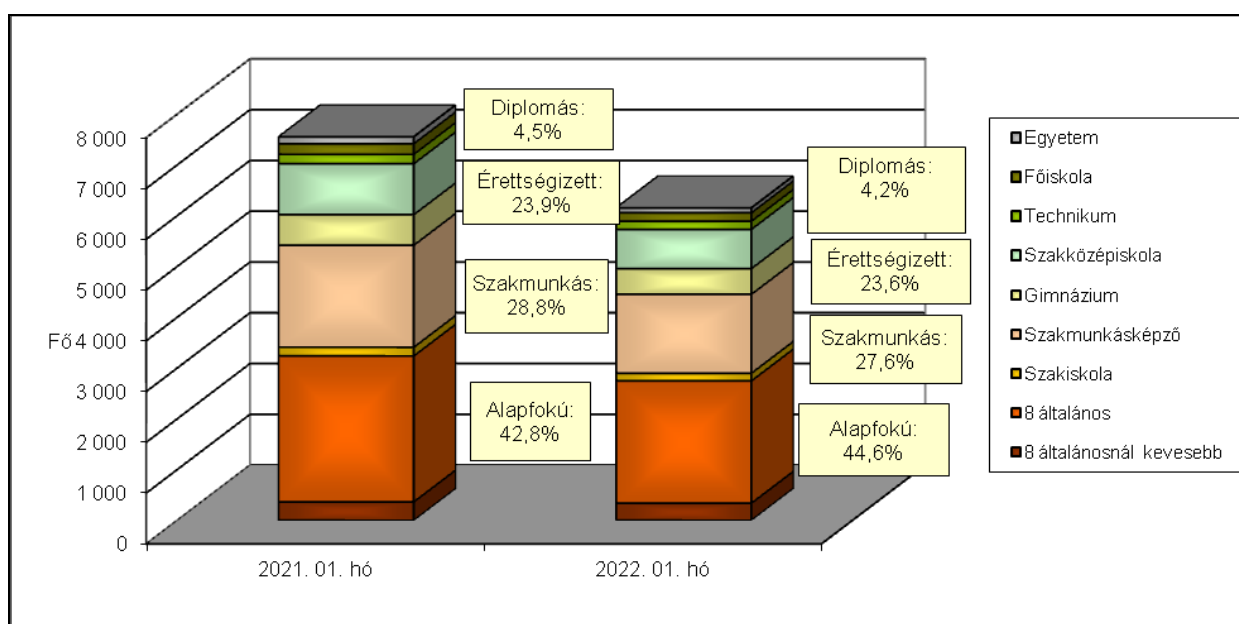


A nyilvántartott álláskeresők gazdaságilag aktív népességhez viszonyított aránya 2022. január hónapban Dombóvár (8,4%) és Tamási (7,6%) körzetében volt a legmagasabb. Szekszárd vonzaskörzetében 5,7%-os, Pakson 5,1%-os, Bonyhád vonzaskörzetében pedig 4,8%-os volt a ráta értéke. Január hónapban Bonyhád, Paks és Szekszárd mutatója is kedvezőbb volt a megyei átlagnál.

A nyilvántartott álláskeresők összetétele

Az előző év azonos időszakához képest kisebb arányváltozások tapasztalhatók az álláskeresők iskolai végzettség szerinti összetételét tekintve. A legfeljebb általános iskolát végzettek aránya 1,8%-ponttal nőtt, a szakmunkásoké 1,2%-ponttal csökkent, az érettségi bizonyítvánnyal rendelkezők aránya is 0,3%-ponttal lett kevesebb, a diplomások aránya is 0,3%-ponttal csökkent.

Az álláskeresők iskolai végzettség szerinti összetétele Tolna megyében



A legnagyobb hányadot változatlanul a legfeljebb 8 általános iskolai osztályt végzettek jelentik, arányuk: 44,6%. Az iskolai végzettség az a tényező, ami az álláskereső elhelyezkedési esélyeit leginkább befolyásolja. Szakmunkás végzettséggel 27,6%-uk, érettségivel az álláskeresők 23,6%-a, diplomával 4,2%-uk rendelkezett.

Néhány, a Tolna megyei álláskereső összetételét jellemző adat

Jellemző	2022. január		2021. december		2021. január	
	Létszám	Arány	Létszám	Arány	Létszám	Arány
Összes álláskereső	6 170	100,0%	5 878	100,0%	7 573	100,0%
Férfi	2 987	48,4%	2 840	48,3%	3 635	48,0%
Nő	3 183	51,6%	3 038	51,7%	3 938	52,0%
Legfeljebb 25 éves	873	14,1%	833	14,2%	1 269	16,8%
26 -35 éves	1 242	20,1%	1 169	19,9%	1 582	20,9%
36 - 50 éves	2 095	34,0%	1 988	33,8%	2 552	33,7%
50 év feletti	1 960	31,8%	1 888	32,1%	2 170	28,7%
Pályakezdő	471	7,6%	475	8,1%	708	9,3%
Álláskeresői támogatásban részesülő	1 426	23,1%	1 327	22,6%	1 430	18,9%
Szociális ellátásban részesülő	1 927	31,2%	1 880	32,0%	2 068	27,3%
Ellátásban nem részesülő	2 817	45,7%	2 671	45,4%	4 075	53,8%
Több, mint 12 hónapja folyamatosan nyilvántartott	2 328	37,7%	2 308	39,3%	1 976	26,1%

Pályakezdők

Január hónap folyamán az előző havihoz képest 6 fővel nőtt a **pályakezdő álláskereső beáramlása** a foglalkoztatási osztályokra. A tárgy hónapban 69 pályakezdő került be a regisztrációba, ami 1 fővel magasabb az előző év azonos időszak létszámnál. A belépők között ezúttal az érettségizettek szerepeltek a legnagyobb 47,8%-os arányban, majd a legfeljebb 8 általános iskolai végzettségűek 29,0%, a szakképzettséggel rendelkezők 20,3%, a diplomások pedig 2,9%-os arányban. A kilépők száma az előző hónaphoz képest 36 fővel csökkent, így a tárgy hónapban 72 pályakezdő került ki a regisztrációból.

A januári zárónapon **471 pályakezdő** szerepelt a regiszterünkben, mely az előző havi létszámhoz képest 4 fővel, az előző évi azonos időszak létszámnál (708 fő) pedig 237 fővel volt kevesebb. Arányuk az összes nyilvántartott álláskeresőn belül 8,1% volt, ami az előző havinál 0,5%-ponttal, az egy évvel korábbi arányszámnál pedig 1,7%-ponttal kevesebb.

Álláskeresői ellátások

A 2022. január 20-i állapot szerint a Tolna megyében nyilvántartott álláskeresők közül 1.426 fő volt jogosult **álláskeresői ellátásra** (álláskeresői járadék, illetve álláskeresői segély), mely 99 fővel magasabb az előző havi, illetve 4 fővel alacsonyabb a 2021. év azonos időszak létszámnál.

Januárban az **álláskeresői járadékban részesülők** száma 768 fő volt, mely az előző havihoz képest 90 fős növekedést jelent, arányuk az összes álláskeresőhöz viszonyítva 12,5%-ot tett ki. **Álláskeresői segélyre jogosultak** a tárgy hónapban 658-an voltak, mely 9 fős növekedést jelent az előző hónaphoz képest, arányuk 10,7%.

Foglalkoztatást helyettesítő támogatásra 1.920 fő volt jogosult januárban. A szociális típusú ellátásban részesülő nyilvántartott álláskeresők száma a decemberi létszámhoz viszonyítva 47 fővel emelkedett, arányuk 31,1%-ot tett ki a tárgyidőszakban.

Tartós és hátrányos helyzetű álláskereső

A tartós, több mint egy éve, megszakítás nélkül a nyilvántartásban szereplő álláskeresők száma az előző hónaphoz viszonyítva 20 fővel nőtt, az előző év azonos időszakához viszonyítva is 352 fős növekedést jelent. A 2.328 tartósan állás nélküli az összes álláskeresőhöz viszonyítva 37,7%-os arányban szerepelt 2022. januárban, ami az egy évvel korábbi arányszámnál (26,1%), 11,6%-ponttal magasabb. A vizsgált csoportba tartozó álláskeresők körében 51,1%-ot tett ki a legfeljebb 8 általános iskolát végzettek aránya, az 50 év felettek aránya 48,5% volt. A „tartós munkanélküliek” 52,4%-a foglalkoztatást helyettesítő támogatásban részesült a járási hivataltól.

A munkaerőpiacon leginkább hátránnyal küzdő célcsoportok aránya az álláskeresők körében Tolna megye foglalkoztatási körzeteiben

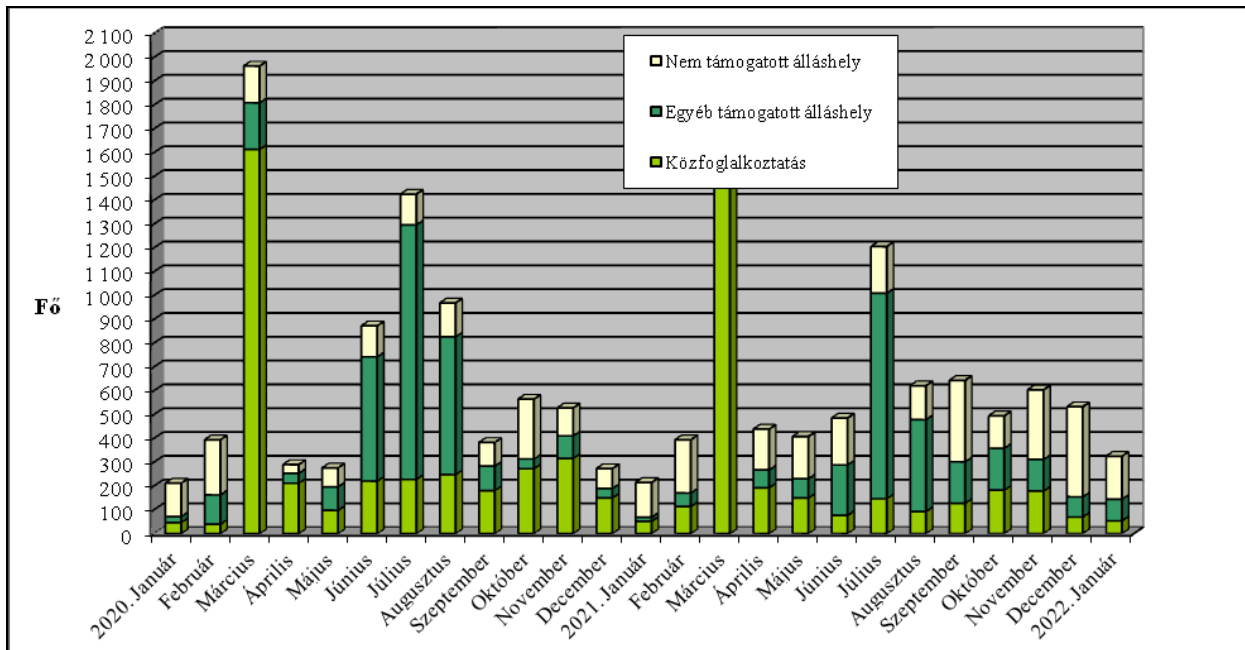
Járási Foglalkoztatási Osztály	Legfeljebb általános iskolát végzettek	50 év felettek	Több mint 12 hónapja folyamatosan regisztráltak	Szociális ellátásban részesülők (EGYT, FHT)	Pályakezdők
aránya a nyilvántartott álláskeresők körében, 2022. január					
Bonyhádi	31,6%	25,6%	33,2%	27,2%	10,7%
Dombóvári	45,4%	30,1%	40,2%	36,9%	7,7%
Paksi	46,7%	32,1%	40,8%	37,4%	8,9%
Tamási	49,3%	37,6%	30,1%	21,3%	4,4%
Szekszárdi	44,0%	31,1%	40,2%	31,3%	7,7%
Tolna megye	44,5%	31,8%	37,7%	31,2%	7,6%
Magyarország	42,1%	38,6%	38,1%	28,4%	6,8%

Munkaerőigények alakulása

December és január között a munkáltatók Tolna megyében 325 főre vonatkozó új munkaerőigényt jelentettek be a Foglalkoztatási Osztályokon, mely az előző havi bejelentéshez képest 208-cal kevesebb, az egy évvel korábbi bejelentéshez viszonyítva pedig 110-zel több.

A tárgyhavi újonnan jelzett üres állások közül 141 Szekszárd, 67 Dombóvár, 58 Paks, 52 Tamási, 7 pedig Bonyhád térségében jelent meg.

Az új álláshelyek számának alakulása Tolna megyében, 2020. január - 2022. január



Az újonnan bejelentett támogatott álláslehetőségek száma 145 volt, mely 10-zel kevesebb az előző havi bejelentéshez képest. A támogatott állások 37,2%-a (54 álláshely) érkezett valamely közfoglalkoztatási programhoz, a tárgyévi új programok döntő többsége március hónapban indult el.

Januárban a bejelentett állások közül 180 álláshelyhez a foglalkoztatók nem igényeltek állami támogatást, mely az előző havinál 198 álláshellyel kevesebb, az egy évvel korábbinál viszont 34 álláshellyel több. A nem támogatott munkaerőigények többsége a feldolgozóipar (96 álláshely), az építőipar (49 álláshely), a kereskedelem, gépjárműjavítás (15 álláshely), valamint a szakmai, tudományos, műszaki tevékenység (10 álláshely) területéről érkezett, míg a többi nemzetgazdasági ágból 10 fő alatti igény-bejelentések érkeztek (összesen 10 álláshely).

Szekszárd, 2022. február 02.

Készítette: Dömötör Csilla

Településszintű munkaerő-piaci adatok

2022. január 20.

Járási Foglalkoztatási Oszt: **Bonyhád**

Település megnevezése	Lakónépesség 2021.	Nyilvántartott álláskereső fő	Foly.nyilv. >365 nap fő	Álláskeresői ellátásban részesülő	Szociális ellátásban részesülő	25 év alatti fő	50 éves és idősebb fő	Pályakezdő fő	Legfeljebb 8 általános fő	Gazdaságilag aktív népesség (becsült) 2022-re	Mutató '2022 ¹	Munkavállalói korú népes. 2021. fő	Relatív mutató ² (%)	Arányszám ³
Aparhant	950	19	7	4	7	5	8	3	8	433	4,4	621	3,1	0,8
Bátaapáti	369	13	4	4	3	3	6	2	10	168	7,7	267	4,9	1,2
Bonyhád	12431	215	75	47	49	30	59	21	50	5832	3,7	7765	2,8	0,7
Bonyhádvarasd	409	7	3	0	1	1	1	0	1	174	4,0	262	2,7	0,7
Cikó	825	28	8	11	8	1	7	1	6	350	8,0	556	5,0	1,3
Felsőnána	593	20	6	5	2	6	4	3	5	282	7,1	399	5,0	1,3
Grábóc	158	11	2	2	4	1	7	1	5	58	18,8	108	10,2	2,6
Györe	650	14	1	4	0	3	1	3	7	260	5,4	435	3,2	0,8
Izmeny	412	13	1	2	2	2	1	2	6	192	6,8	289	4,5	1,1
Kakasd	1622	33	6	12	8	4	9	3	3	714	4,6	1069	3,1	0,8
Kéty	693	18	3	3	4	6	2	6	3	320	5,6	462	3,9	1,0
Kisdorog	652	20	11	6	7	3	7	1	7	331	6,0	447	4,5	1,1
Kismányok	297	5	3	1	2	0	2	0	3	133	3,7	201	2,5	0,6
Kisvejke	340	16	7	2	8	1	2	2	7	167	9,6	219	7,3	1,9
Lengyel	480	16	6	1	8	0	4	0	8	228	7,0	289	5,5	1,4
Mórág	686	24	10	6	9	2	10	2	10	254	9,4	468	5,1	1,3
Mócsény	377	1	0	0	0	0	0	0	1	142	0,7	250	0,4	0,1
Mucsfa	285	9	2	2	4	2	3	1	3	156	5,8	202	4,5	1,1
Murga	56	5	4	1	4	0	3	0	3	23	21,8	42	11,9	3,0
Nagymányok	2134	43	10	9	10	9	12	7	14	898	4,8	1345	3,2	0,8
Nagyvejke	137	6	0	1	0	1	2	1	2	70	8,6	88	6,8	1,7
Tevel	1263	26	12	6	6	3	10	1	14	647	4,0	836	3,1	0,8
Váralja	793	26	13	3	11	7	6	3	12	293	8,9	534	4,9	1,2
Závod	253	1	0	0	0	0	0	0	0	110	0,9	163	0,6	0,2
Zomba	1906	44	18	8	16	7	16	5	13	1016	4,3	1257	3,5	0,9
Összesen	28 771	633	212	140	173	97	182	68	201	13253	4,8	18574	3,4	0,9

¹ Regisztráltak száma / a gazdaságilag aktív népesség becsült száma.

² Nyilvántartott álláskeresők a munkavállalói korú (15-64 éves) népesség %-ában.

³ A relatív mutatónak az országos relatív mutatóhoz viszonyított aránya.

Településszintű munkaerő-piaci adatok

2022. január 20.

Járási Foglalkoztatási Oszt: **Dombóvár**

Település megnevezése	Lakónépesség 2021.	Nyilvántartott álláskereső fő	Foly.nyilv. >365 nap fő	Álláskeresői ellátásban részesülő	Szociális ellátásban részesülő	25 év alatti fő	50 éves és idősebb fő	Pályakezdő fő	Legfeljebb 8 általános fő	Gazdaságilag aktív népesség (becsült) 2022-re	Mutató '2022 ¹	Munkavállalói korú népes. 2021. fő	Relatív mutató ² (%)	Arány-szám ³
Attala	735	30	13	4	16	5	11	4	11	323	9,3	473	6,3	1,6
Csibrák	236	9	3	0	4	2	1	1	3	120	7,5	148	6,1	1,5
Csikóstóttós	790	35	11	9	7	7	9	5	13	344	10,2	539	6,5	1,7
Dalmand	1136	52	21	12	17	4	19	4	23	575	9,0	699	7,4	1,9
Dombóvár	17760	541	228	117	186	61	177	35	183	8424	6,4	10994	4,9	1,3
Döbrököz	1914	116	56	17	62	17	34	12	69	752	15,4	1246	9,3	2,4
Gyulaj	917	64	15	11	34	7	18	4	55	299	21,4	593	10,8	2,7
Jágónak	187	10	7	1	4	1	4	1	6	88	11,4	136	7,4	1,9
Kapospula	876	22	9	8	4	2	7	0	8	376	5,9	565	3,9	1,0
Kaposszekcső	1482	36	15	17	9	7	12	5	9	687	5,2	928	3,9	1,0
Kocsola	1212	101	39	13	44	15	34	9	63	482	21,0	829	12,2	3,1
Kurd	1046	43	12	11	13	1	13	2	25	492	8,7	682	6,3	1,6
Lápadfő	156	5	4	0	4	0	4	0	4	62	8,1	97	5,2	1,3
Nak	520	30	12	7	10	5	9	3	17	195	15,4	352	8,5	2,2
Szakcs	780	41	10	15	11	6	18	2	27	276	14,8	497	8,2	2,1
Várong	97	10	5	5	1	0	6	0	7	58	17,3	60	16,7	4,2
Összesen	29 844	1 145	460	247	426	140	376	87	523	13553	8,4	18838	6,1	1,5

¹ Regisztráltak száma / a gazdaságilag aktív népesség becsült száma.

² Nyilvántartott álláskeresők a munkavállalói korú (15-64 éves) népesség %-ában.

³ A relatív mutató az országos relatív mutatóhoz viszonyított aránya.

Településszintű munkaerő-piaci adatok

2022. január 20.

Járási Foglalkoztatási Oszt: Paks

Település megnevezése	Lakónépesség 2021.	Nyilvántartott álláskereső fő	Foly.nyilv. >365 nap fő	Álláskeresői ellátásban részesülő	Szociális ellátásban részesülő	25 év alatti fő	50 éves és idősebb fő	Pályakezdő fő	Legfeljebb 8 általános fő	Gazdaságilag aktív népesség (becsült) 2022-re	Mutató '2022 ¹	Munkavállalói korú népes. 2021. fő	Relatív mutató ² (%)	Arányszám ³
Bikács	396	20	8	8	7	5	5	1	5	199	10,0	283	7,1	1,8
Bölcske	2661	63	29	12	28	12	18	9	31	1187	5,3	1713	3,7	0,9
Dunaföldvár	8380	216	103	44	84	20	87	16	95	3967	5,4	5389	4,0	1,0
Dunaszentgyörgy	2435	59	18	14	15	6	18	5	22	1187	5,0	1583	3,7	0,9
Gerjen	1159	33	14	9	12	3	14	2	13	577	5,7	766	4,3	1,1
Györköny	935	20	8	6	6	0	11	0	9	405	4,9	601	3,3	0,8
Kajdacs	1128	34	13	5	20	7	12	3	17	535	6,4	734	4,6	1,2
Madocsa	1876	31	9	9	8	5	15	5	8	808	3,8	1266	2,4	0,6
Nagydorog	2467	97	34	24	27	17	27	11	49	1184	8,2	1597	6,1	1,5
Németkér	1699	61	21	14	23	8	23	5	28	817	7,5	1138	5,4	1,4
Paks	18224	342	126	60	119	52	102	33	145	9995	3,4	11817	2,9	0,7
Pálfa	1450	61	22	9	32	8	28	5	37	636	9,6	1012	6,0	1,5
Pusztahencse	925	49	22	8	20	5	17	4	34	423	11,6	637	7,7	2,0
Sárszentlőrinc	973	57	32	8	23	5	18	3	37	417	13,7	655	8,7	2,2
Tengelic	2137	69	33	14	24	6	26	5	33	929	7,4	1389	5,0	1,3
Összesen:	46 845	1 212	492	244	448	159	421	107	563	23266	5,2	30 580	4,0	1,0

¹ Regisztráltak száma / a gazdaságilag aktív népesség becsült száma.

² Nyilvántartott álláskereső a munkavállalói korú (15-64 éves) népesség %-ában.

³ A relatív mutató az országos relatív mutatóhoz viszonyított aránya.

Településszintű munkaerő-piaci adatok

2022. január 20.

Járási Foglalkoztatási Oszt: Tamási

Település megnevezése	Lakónépesség 2021.	Nyilvántartott álláskereső fő	Foly.nyilv. >365 nap fő	Álláskeresői ellátásban részesülő	Szociális ellátásban részesülő	25 év alatti fő	50 éves és idősebb fő	Pályakezdő fő	Legfeljebb 8 általános fő	Gazdaságilag aktív népesség (becsült) 2022-re	Mutató '2022 ¹	Munkavállalói korú népes. 2021. fő	Relatív mutató ² (%)	Arányszám ³
Belecska	350	4	0	1	1	0	0	0	1	151	2,7	257	1,6	0,4
Diósbény	268	11	5	2	3	1	5	1	6	110	10,0	157	7,0	1,8
Dúzs	231	10	2	3	2	1	3	0	4	93	10,7	172	5,8	1,5
Értény	746	48	9	9	13	9	17	5	38	277	17,3	492	9,8	2,5
Felsőnyék	985	44	12	18	6	7	16	3	23	413	10,6	646	6,8	1,7
Fürged	659	67	19	17	23	4	19	1	40	256	26,2	454	14,8	3,8
Gyöng	1835	33	13	12	3	1	14	0	17	705	4,7	1070	3,1	0,8
Hőgyész	2736	78	29	33	11	10	37	4	26	1086	7,2	1640	4,8	1,2
Iregszemcse	2488	77	16	25	16	5	32	4	29	1051	7,3	1642	4,7	1,2
Kalaznó	117	10	2	3	2	1	7	0	2	51	19,8	67	14,9	3,8
Keszőhidegkút	173	6	1	3	0	0	2	0	3	78	7,7	112	5,4	1,4
Kisszekely	274	9	4	5	1	2	5	2	2	96	9,3	189	4,8	1,2
Koppányszántó	270	10	3	5	1	1	4	0	8	110	9,1	190	5,3	1,3
Magyarkeszi	1049	60	23	21	19	5	22	2	32	521	11,5	711	8,4	2,1
Miszla	247	27	4	4	2	2	13	2	17	81	33,4	170	15,9	4,0
Mucsi	409	32	13	7	12	1	16	0	23	178	18,0	279	11,5	2,9
Nagykónyi	991	49	20	15	14	6	19	1	31	433	11,3	677	7,2	1,8
Nagyszékely	384	13	6	8	1	0	9	0	8	131	9,9	228	5,7	1,5
Nagyszokoly	876	34	14	10	13	0	12	0	18	313	10,9	574	5,9	1,5
Ozora	1586	96	23	18	22	12	25	7	66	576	16,7	1043	9,2	2,3
Pári	597	23	6	5	5	4	4	4	13	244	9,4	390	5,9	1,5
Pincehely	2088	63	13	19	12	7	20	1	28	873	7,2	1342	4,7	1,2
Regöly	1056	10	2	6	0	1	6	1	4	507	2,0	708	1,4	0,4
Simontornya	3738	86	28	27	17	8	45	4	30	1718	5,0	2361	3,6	0,9
Szakadát	203	9	3	2	1	1	3	0	4	68	13,2	113	8,0	2,0
Szakály	1255	37	8	16	5	6	12	2	14	541	6,8	820	4,5	1,1
Szárazd	248	4	2	0	2	0	2	0	3	85	4,7	151	2,6	0,7
Tamási	7804	151	50	51	30	12	65	5	53	3603	4,2	4931	3,1	0,8
Tolnanémedi	1012	23	5	9	6	1	13	0	13	387	5,9	637	3,6	0,9
Udvari	278	17	8	8	3	2	9	1	11	111	15,3	176	9,7	2,5
Újireg	251	10	2	4	2	3	1	2	2	106	9,4	154	6,5	1,7
Varsád	310	10	2	6	2	1	5	0	4	130	7,7	204	4,9	1,2
Összesen:	35 514	1 161	347	372	250	114	462	52	573	15083	7,7	22757	5,1	1,3

¹ Regisztráltak száma / a gazdaságilag aktív népesség becsült száma.

² Nyilvántartott álláskeresők a munkavállalói korú (15-64 éves) népesség %-ában.

³ A relatív mutató az országos relatív mutatóhoz viszonyított aránya.

Településszintű munkaerő-piaci adatok

2022. január 20.

Járási Foglalkoztatási Oszt: Szekszárd

Település megnevezése	Lakónépesség 2021.	Nyilvántartott álláskereső fő	Foly.nyilv. >365 nap fő	Álláskeresői ellátásban részesülő	Szociális ellátásban részesülő	25 év alatti fő	50 éves és idősebb fő	Pályakezdő fő	Legfeljebb 8 általános fő	Gazdaságilag aktív népesség (becsült) 2022-re	Mutató '2022 ¹	Munkavállalói korú népes. 2021. fő	Relatív mutató ² (%)	Arányszám ³
Alsónána	689	18	5	7	5	3	4	2	5	302	6,0	451	4,0	1,0
Alsónyék	689	22	14	6	11	1	14	1	14	301	7,3	457	4,8	1,2
Báta	1448	64	20	13	26	4	29	1	41	674	9,5	917	7,0	1,8
Bátaszék	6011	141	47	44	34	17	49	7	50	2854	4,9	3835	3,7	0,9
Decs	3787	165	80	27	68	20	48	17	92	1673	9,9	2359	7,0	1,8
Harc	821	27	15	5	8	4	13	3	8	421	6,4	560	4,8	1,2
Kistormás	253	15	8	4	4	2	7	1	9	145	10,4	176	8,5	2,2
Kölesd	1449	48	27	11	15	5	21	2	30	568	8,4	953	5,0	1,3
Medina	748	33	15	10	13	2	7	1	21	537	6,1	485	6,8	1,7
Őcsény	2285	73	24	22	16	9	18	8	28	1098	6,6	1536	4,8	1,2
Pörboly	520	17	9	1	4	3	7	2	7	229	7,4	342	5,0	1,3
Sárpilis	606	40	22	3	15	4	16	2	23	283	14,1	413	9,7	2,5
Sióagárd	1138	24	9	6	4	3	9	3	4	559	4,3	708	3,4	0,9
Szálka	563	6	2	4	0	0	2	0	0	283	2,1	362	1,7	0,4
Szedres	2008	54	22	12	17	7	16	1	27	1088	5,0	1374	3,9	1,0
Szekszárd	30963	769	279	141	207	89	241	64	288	16304	4,7	18943	4,1	1,0
Várdomb	1069	19	5	5	4	0	8	0	6	566	3,4	724	2,6	0,7
Összesen:	55 047	1535	603	321	451	173	509	115	653	27884	5,5	34595	4,4	1,1

¹ Regisztráltak száma / a gazdaságilag aktív népesség becslés száma.

² Nyilvántartott álláskereső a munkavállalói korú (15-64 éves) népesség %-ában.

³ A relatív mutató az országos relatív mutatóhoz viszonyított aránya.

Településszintű munkaerő-piaci adatok

2022. január 20.

Munkaerő-piaci Pont: Tolna

Település megnevezése	Lakónépesség 2021.	Nyilvántartott álláskereső fő	Foly.nyilv. >365 nap fő	Álláskeresői ellátásban részesülő	Szociális ellátásban részesülő	25 év alatti fő	50 éves és idősebb fő	Pályakezdő fő	Legfeljebb 8 általános fő	Gazdaságilag aktív népesség (becsült) 2022-re	Mutató '2022 ¹	Munkavállalói korú népes. 2021. fő	Relatív mutató2 (%)	Arányszám3
Bogyiszló	2014	71	28	14	25	13	23	6	34	881	8,1	1297	5,5	1,4
Fadd	3960	142	58	25	49	20	47	14	76	1636	8,7	2535	5,6	1,4
Fácánkert	625	15	4	6	5	1	6	1	5	300	5,0	413	3,6	0,9
Tolna	10721	279	129	65	108	32	96	20	127	4819	5,8	6604	4,2	1,1
Összesen:	17320	507	219	110	187	66	172	41	242	7635	6,6	10849	4,7	1,2

¹ Regisztráltak száma / a gazdaságilag aktív népesség becslés száma.

² Nyilvántartott álláskeresők a munkavállalói korú (15-64 éves) népesség %-ában.

³ A relatív mutató az országos relatív mutatóhoz viszonyított aránya.

Megye - Ország összesen

Település megnevezése	Lakónépesség 2021.	Nyilvántartott álláskereső fő	Foly.nyilv. >365 nap fő	Álláskeresői ellátásban részesülő	Szociális ellátásban részesülő	25 év alatti fő	50 éves és idősebb fő	Pályakezdő fő	Legfeljebb 8 általános fő	Gazdaságilag aktív népesség (becsült) 2022-re	Mutató '2022 ¹	Munkavállalói korú népes. 2021. fő	Relatív mutató2 (%)	Arányszám3
Tolna megye:	213 341	6 193	2 333	1 434	1 935	749	2 122	470	2 755	100 674	6,2	136 193	4,5	1,2
Ország össz. :	9 730 772	248 983	94 771	76 686	70 799	28 467	101 150	17 028	104 751	4 800 146	5,2	6 336 873	3,9	1,0

¹ Regisztráltak száma / a gazdaságilag aktív népesség becslés száma.

² Nyilvántartott álláskeresők a munkavállalói korú (15-64 éves) népesség %-ában.

³ A relatív mutató az országos relatív mutatóhoz viszonyított aránya.



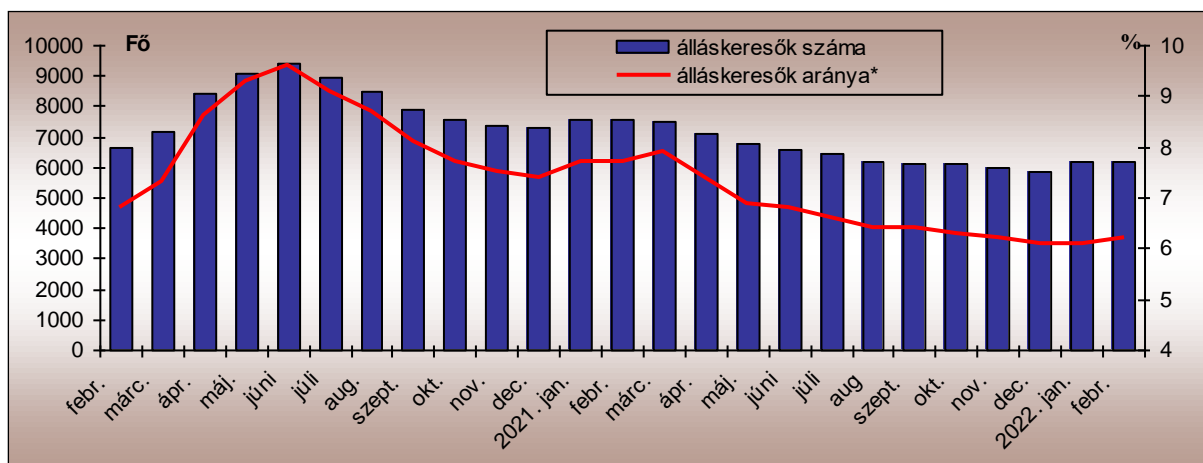
TOLNA MEGYEI KORMÁNYHIVATAL

A MUNKAERŐ-PIACI HELYZET ALAKULÁSA TOLNA MEGYÉBEN – 2022. FEBRUÁR

Nyilvántartott álláskeresők száma és aránya

2022. február 20-án a Tolna Megyei Kormányhivatal Foglalkoztatási, Munkaügyi és Munkavédelmi Főosztályának nyilvántartásában **6.202 álláskereső** szerepelt, amely az előző hónaphoz képest 32 fős (0,5%-os) növekedést jelentett.

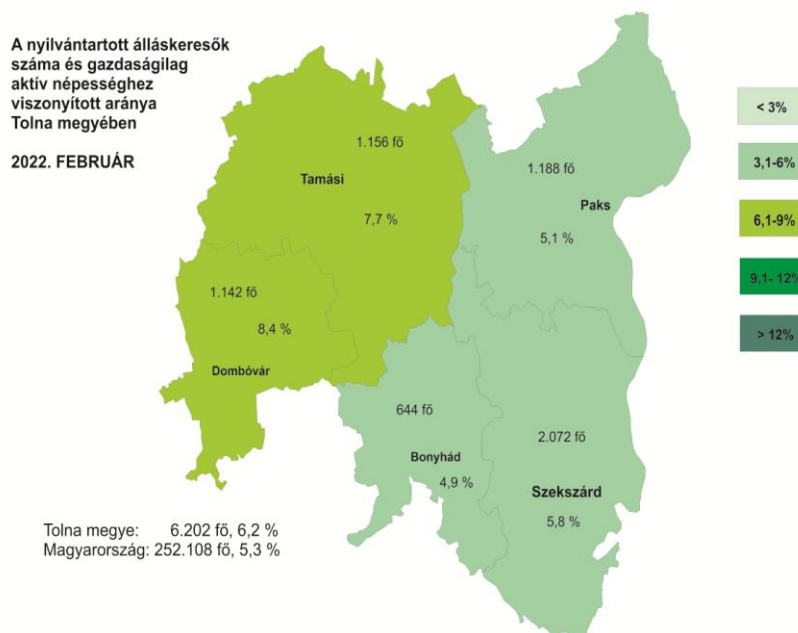
A nyilvántartott álláskeresők számának alakulása Tolna megyében 2020. február–2022. február



Február hónap folyamán a januárhoz képest 48 fővel kevesebben, 799-en váltak álláskeresővé Tolna megyében. A nyilvántartásból kikerülők száma 210 fővel emelkedett az előző hónaphoz képest, így 767 kilépő jellemezte a februárt.

A tárgyhavi zárónapon Tolna megyében a legnagyobb **munkaerő-kínálat** 2.072 fő a Szekszárdi térséget jellemezte. Paks térségében 1.188 fő, Tamási körzetében 1.156 fő regisztráltat tartottunk nyilván, míg Dombóvár nyilvántartásában 1.142-en szerepeltek. A legkevesebb álláskereső (644 fő) továbbra is a Bonyhádi Járás Foglalkoztatási Osztályának regiszterében volt.

A vizsgált hónapban a nyilvántartott álláskeresők Tolna megye gazdaságilag aktív népességének 6,2%-át tették ki, mely 0,1% ponttal több a január havi arányszámnál, az előző év azonos időszaki arányszámánál pedig 1,7%-ponttal kevesebb. A Tolna megyei tárgyhavi mutató az 5,3%-os országos átlagnál 0,9%-ponttal kedvezőtlenebb volt.

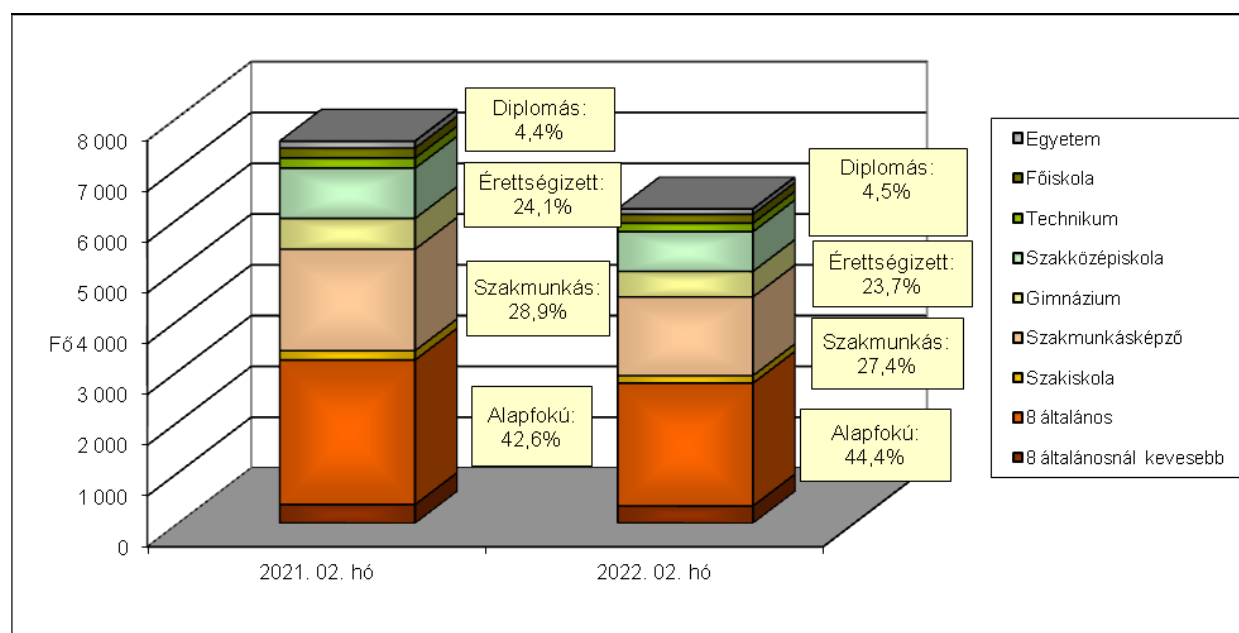


A nyilvántartott álláskeresők gazdaságilag aktív népességhez viszonyított aránya 2022. február hónapban Dombóvár (8,4%) és Tamási (7,7%) körzetében volt a legmagasabb. Szekszárd vonzaskörzetében 5,8%-os, Pakson 5,1%-os, Bonyhád vonzaskörzetében pedig 4,9%-os volt a ráta értéke. Február hónapban Bonyhád, Paks és Szekszárd mutatója is kedvezőbb volt a megyei átlagnál.

A nyilvántartott álláskeresők összetétele

Az előző év azonos időszakához képest kisebb arányváltozások tapasztalhatók az álláskeresők iskolai végzettség szerinti összetételét tekintve. A legfeljebb általános iskolát végzettek aránya 1,8%-ponttal nőtt, a szakmunkásoké 1,5%-ponttal csökkent, az érettségi bizonyítvánnyal rendelkezők aránya is 0,4%-ponttal lett kevesebb, míg a diplomások aránya is 0,1%-ponttal emelkedett.

Az álláskeresők iskolai végzettség szerinti összetétele Tolna megyében



A legnagyobb hányadot változatlanul a legfeljebb 8 általános iskolai osztályt végzettek jelentik, arányuk: 44,4%. Az iskolai végzettség az a tényező, ami az álláskeresőkhöz elhelyezkedési esélyeit leginkább befolyásolja. Szakmunkás végzettséggel 27,4%-uk, érettségivel az álláskeresőkhöz 23,7%-a, diplomával 4,5%-uk rendelkezett.

Néhány, a Tolna megyei álláskeresőkhöz összetételét jellemző adat

Jellemző	2022. február		2022. január		2021. február	
	Létszám	Arány	Létszám	Arány	Létszám	Arány
Összes álláskereső	6 202	100,0%	6 170	100,0%	7 546	100,0%
Férfi	3 021	48,7%	2 987	48,4%	3 637	48,2%
Nő	3 181	51,3%	3 183	51,6%	3 909	51,8%
Legfeljebb 25 éves	857	13,8%	873	14,1%	1 245	16,5%
26 -35 éves	1 245	20,1%	1 242	20,1%	1 596	21,2%
36 - 50 éves	2 088	33,7%	2 095	34,0%	2 558	33,9%
50 év feletti	2 012	32,4%	1 960	31,8%	2 147	28,5%
Pályakezdő	475	7,7%	471	7,6%	711	9,4%
Álláskeresőkhöz támogatásban részesülő	1 494	24,1%	1 426	23,1%	1 519	20,1%
Szociális ellátásban részesülő	1 940	31,3%	1 927	31,2%	2 102	27,9%
Ellátásban nem részesülő	2 768	44,6%	2 817	45,7%	3 925	52,0%
Több, mint 12 hónapja folyamatosan nyilvántartott	2 342	37,8%	2 328	37,7%	2 051	27,2%

Pályakezdők

Február hónap folyamán az előző havihoz képest 29 fővel nőtt a **pályakezdő álláskeresőkhöz beáramlása** a foglalkoztatási osztályokra. A tárgy hónapban 98 pályakezdő került be a regisztrációba, ami 20 fővel alacsonyabb az előző év azonos időszakos létszámnál. A belépők között ezúttal a legfeljebb 8 általános iskolai végzettségűek szerepeltek a legnagyobb 37,8%-os arányban, majd az érettségizettek 36,7%, a szakképzéssel rendelkezők 18,4%, a diplomások pedig 7,1%-os arányban. A kilépők száma az előző hónaphoz képest 20 fővel emelkedett, így a tárgy hónapban 92 pályakezdő került ki a regisztrációból.

A februári zárónapon **475 pályakezdő** szerepelt a regiszterünkben, mely az előző havi létszámmal képest 4 fővel több, az előző évi azonos időszakos létszámnál (711 fő) pedig 236 fővel volt kevesebb. Arányuk az összes nyilvántartott álláskeresőkhöz belül 7,7% volt, mely az előző havinál 0,1%-pontos magasabb, az egy évvel korábbi arányszámmal pedig 1,7%-pontos kevesebb.

Álláskeresőkhöz ellátások

A 2022. február 20-i állapot szerint a Tolna megyében nyilvántartott álláskeresőkhöz közül 1.494 fő volt jogosult **álláskeresőkhöz ellátásra** (álláskeresőkhöz járadék, illetve álláskeresőkhöz segély), mely 68 fővel magasabb az előző havi, illetve 25 fővel alacsonyabb a 2021. év azonos időszakos létszámnál.

Februárban az **álláskeresőkhöz járadékban részesülők** száma 841 fő volt, mely az előző havihoz képest 73 fős növekedést jelent, arányuk az összes álláskeresőkhöz viszonyítottan 13,6%-ot tett ki. **Álláskeresőkhöz segélyre jogosultak** a tárgy hónapban 653-an voltak, mely 5 fős csökkenést jelent az előző hónaphoz képest, arányuk 10,5%.

Foglalkoztatást helyettesítő támogatásra 1.933 fő volt jogosult februárban. A szociális típusú ellátásban részesülő nyilvántartott álláskeresőkhöz száma a januári létszámmal viszonyítva 13 fővel emelkedett, arányuk 31,2%-ot tett ki a tárgy időszakban.

Tartós és hátrányos helyzetű álláskereső

A tartós, több mint egy éve, megszakítás nélkül a nyilvántartásban szereplő álláskereső száma az előző hónaphoz viszonyítva 14 fővel nőtt, az előző év azonos időszakához viszonyítva is 291 fős növekedést jelent. A 2.342 tartósan állás nélküli az összes álláskeresőhöz viszonyítva 37,8%-os arányban szerepelt 2022. februárban, ami az egy évvel korábbi arányszámnál (27,2%), 10,6%-ponttal magasabb. A vizsgált csoportba tartozó álláskereső körében 50,5%-ot tett ki a legfeljebb 8 általános iskolát végzetek aránya, az 50 év felettek aránya 48,7% volt. A „tartós munkanélküliek” 53,1%-a foglalkoztatást helyettesítő támogatásban részesült a járási hivataltól.

A munkaerőpiacon leginkább hátránnyal küzdő célcsoportok aránya az álláskereső körében Tolna megye foglalkoztatási körzeteiben

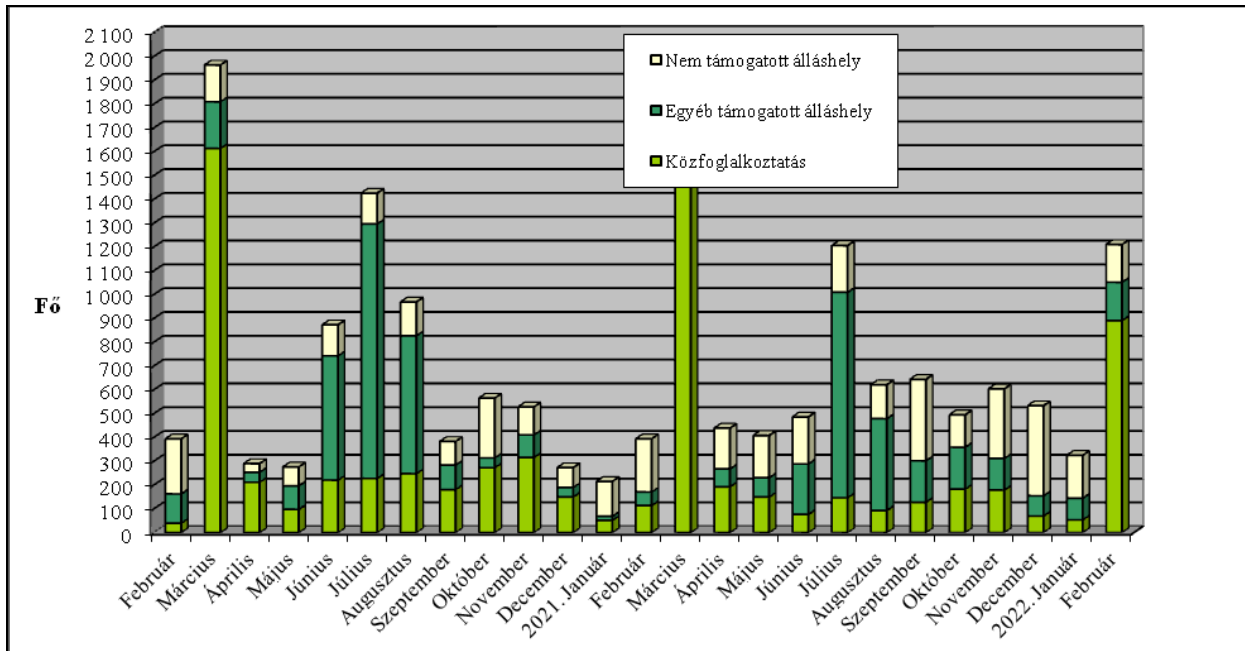
Járás Foglalkoztatási Osztály	Legfeljebb általános iskolát végzetek	50 év felettek	Több mint 12 hónapja folyamatosan regisztráltak	Szociális ellátásban részesülők (EGYT, FHT)	Pályakezdők
aránya a nyilvántartott álláskereső körében, 2022. február					
Bonyhádi	31,2%	25,9%	33,4%	26,7%	10,1%
Dombóvári	45,3%	30,4%	40,1%	36,2%	7,8%
Paksi	47,9%	33,1%	41,8%	37,1%	9,4%
Tamási	48,8%	38,1%	30,6%	20,5%	5,0%
Szekszárdi	43,8%	32,0%	39,5%	32,7%	7,3%
Tolna megye	44,5%	32,4%	37,8%	31,3%	7,7%
Magyarország	42,7%	38,6%	37,9%	28,3%	6,8%

Munkaerőigények alakulása

Január és február között a munkáltatók Tolna megyében 1.210 főre vonatkozó új munkaerőigényt jelentettek be a Foglalkoztatási Osztályokon, mely az előző havi bejelentéshez képest 885-tel, az egy évvel korábbi bejelentéshez viszonyítva is 816-tal több.

A tárgyhavi újonnan jelzett üres állások közül 609 Tamási, 267 Szekszárd, 115 Dombóvár, 114 Bonyhád, 105 pedig Paks térségében jelent meg.

Az új álláshelyek számának alakulása Tolna megyében, 2020. február - 2022. február



Az újonnan bejelentett támogatott álláslehetőségek száma 1.210 volt, mely 885-tel több az előző havi bejelentéshez képest. A támogatott állások 84,7%-a (891 álláshely) érkezett valamely közfoglalkoztatási programhoz.

Februárban a bejelentett állások közül 158 álláshelyhez a foglalkoztatók nem igényeltek állami támogatást, mely az előző havinál 22, az egy évvel korábbinál 34 álláshellyel kevesebb. A nem támogatott munkaerőigények többsége az építőipar (64 álláshely), a feldolgozóipar (33 álláshely), a kereskedelem, gépjárműjavítás (28 álláshely), valamint a szakmai, tudományos, műszaki tevékenység (11 álláshely) területéről érkezett, míg a többi nemzetgazdasági ágból 10 fő alatti igény-bejelentések érkeztek (összesen 22 álláshely).

Szekszárd, 2022. március 17.

Készítette: Dömötör Csilla

Településszintű munkaerő-piaci adatok

2022. február 20.

Járási Foglalkoztatási Oszt: **Bonyhád**

Település megnevezése	Lakónépesség 2021.	Nyilvántartott álláskereső fő	Foly.nyilv. >365 nap fő	Álláskeresési ellátásban részesülő	Szociális ellátásban részesülő	25 év alatti fő	50 éves és idősebb fő	Pályakezdő fő	Legfeljebb 8 általános fő	Gazdaságilag aktív népesség (becsült) 2022-re	Mutató '2022 ¹	Munkavállalói korú népes. 2021. fő	Relatív mutató ² (%)	Arányszám ³
Aparhant	950	28	7	7	6	6	5	6	11	433	6,5	621	4,5	1,1
Bátaapáti	369	12	4	3	3	4	4	3	9	168	7,2	267	4,5	1,1
Bonyhád	12431	223	83	52	50	30	60	19	55	5832	3,8	7765	2,9	0,7
Bonyhádvarasd	409	7	3	0	1	1	1	0	1	174	4,0	262	2,7	0,7
Cikó	825	29	7	10	6	2	8	2	6	350	8,3	556	5,2	1,3
Felsőnána	593	18	5	6	1	4	4	3	4	282	6,4	399	4,5	1,1
Grábóc	158	11	2	1	4	1	7	1	6	58	18,8	108	10,2	2,6
Györe	650	14	0	3	2	2	2	2	5	260	5,4	435	3,2	0,8
Izmány	412	12	1	3	2	1	2	1	6	192	6,3	289	4,2	1,0
Kakasd	1622	35	6	11	8	3	7	2	4	714	4,9	1069	3,3	0,8
Kéty	693	19	3	4	3	6	5	6	2	320	5,9	462	4,1	1,0
Kisdorog	652	22	11	7	7	3	9	1	9	331	6,6	447	4,9	1,2
Kismányok	297	7	3	4	2	0	2	0	3	133	5,2	201	3,5	0,9
Kisvejke	340	15	7	0	9	1	3	1	7	167	9,0	219	6,8	1,7
Lengyel	480	15	7	1	8	0	4	0	8	228	6,6	289	5,2	1,3
Mórág	686	22	11	7	9	1	10	1	11	254	8,6	468	4,7	1,2
Mócsény	377	2	0	1	0	0	0	0	2	142	1,4	250	0,8	0,2
Mucsfa	285	8	1	2	4	3	3	1	2	156	5,1	202	4,0	1,0
Murga	56	5	4	1	4	0	3	0	3	23	21,8	42	11,9	3,0
Nagymányok	2134	46	11	13	9	10	10	8	13	898	5,1	1345	3,4	0,9
Nagyvejke	137	5	0	3	0	0	2	0	1	70	7,2	88	5,7	1,4
Tevel	1263	25	11	6	8	4	9	1	11	647	3,9	836	3,0	0,8
Váralja	793	23	12	4	10	6	7	2	11	293	7,9	534	4,3	1,1
Závod	253	1	0	0	0	0	0	0	0	110	0,9	163	0,6	0,2
Zomba	1906	41	17	7	16	8	14	5	13	1016	4,0	1257	3,3	0,8
Összesen	28 771	645	216	156	172	96	181	65	203	13253	4,9	18574	3,5	0,9

¹ Regisztráltak száma / a gazdaságilag aktív népesség becsült száma.

² Nyilvántartott álláskeresők a munkavállalói korú (15-64 éves) népesség %-ában.

³ A relatív mutatónak az országos relatív mutatóhoz viszonyított aránya.

Településszintű munkaerő-piaci adatok

2022. február 20.

Járási Foglalkoztatási Oszt: **Dombóvár**

Település megnevezése	Lakónépesség 2021.	Nyilvántartott állskereső fő	Foly.nyilv. >365 nap fő	Álláskeresői ellátásban részesülő	Szociális ellátásban részesülő	25 év alatti fő	50 éves és idősebb fő	Pályakezdő fő	Legfeljebb 8 általános fő	Gazdaságilag aktív népesség (becsült) 2022-re	Mutató '2022 ¹	Munkavállalói korú népes. 2021. fő	Relatív mutató ² (%)	Arány-szám ³
Attala	735	32	13	4	16	7	11	4	12	323	9,9	473	6,8	1,7
Csibrák	236	8	3	1	4	1	1	1	3	120	6,6	148	5,4	1,4
Csikóstóttós	790	33	12	6	9	5	10	5	11	344	9,6	539	6,1	1,5
Dalmand	1136	56	21	14	17	5	19	3	23	575	9,7	699	8,0	2,0
Dombóvár	17760	563	232	132	184	68	179	42	193	8424	6,7	10994	5,1	1,3
Döbrököz	1914	102	54	14	57	12	33	9	64	752	13,6	1246	8,2	2,1
Gyulaj	917	64	15	9	33	9	18	4	54	299	21,4	593	10,8	2,7
Jágónak	187	8	6	2	4	0	4	0	5	88	9,1	136	5,9	1,5
Kapospula	876	19	8	7	4	1	7	0	8	376	5,1	565	3,4	0,8
Kaposszekcső	1482	39	15	16	9	7	12	5	10	687	5,7	928	4,2	1,1
Kocsola	1212	91	35	11	42	12	32	9	56	482	18,9	829	11,0	2,8
Kurd	1046	42	13	11	13	2	13	1	25	492	8,5	682	6,2	1,5
Lápadfő	156	5	3	0	3	1	3	1	5	62	8,1	97	5,2	1,3
Nak	520	32	12	6	10	5	9	2	19	195	16,4	352	9,1	2,3
Szakcs	780	36	10	14	11	4	16	1	24	276	13,0	497	7,2	1,8
Várong	97	10	5	3	1	0	6	0	7	58	17,3	60	16,7	4,2
Összesen	29 844	1 140	457	250	417	139	373	87	519	13553	8,4	18838	6,1	1,5

¹ Regisztráltak száma / a gazdaságilag aktív népesség becsült száma.

² Nyilvántartott állskereső a munkavállalói korú (15-64 éves) népesség %-ában.

³ A relatív mutató az országos relatív mutatóhoz viszonyított aránya.

Településszintű munkaerő-piaci adatok

2022. február 20.

Járási Foglalkoztatási Oszt: Paks

Település megnevezése	Lakónépesség 2021.	Nyilvántartott álláskereső fő	Foly.nyilv. >365 nap fő	Álláskeresői ellátásban részesülő	Szociális ellátásban részesülő	25 év alatti fő	50 éves és idősebb fő	Pályakezdő fő	Legfeljebb 8 általános fő	Gazdaságilag aktív népesség (becsült) 2022-re	Mutató '2022 ¹	Munkavállalói korú népes. 2021. fő	Relatív mutató ² (%)	Arányszám ³
Bikács	396	20	8	8	7	4	6	1	7	199	10,0	283	7,1	1,8
Bölcske	2661	66	29	15	27	12	21	9	32	1187	5,6	1713	3,9	1,0
Dunaföldvár	8380	216	103	44	83	20	85	19	97	3967	5,4	5389	4,0	1,0
Dunaszentgyörgy	2435	57	20	7	14	7	20	6	23	1187	4,8	1583	3,6	0,9
Gerjen	1159	31	14	6	12	3	14	2	14	577	5,4	766	4,0	1,0
Györköny	935	22	8	7	6	1	12	1	10	405	5,4	601	3,7	0,9
Kajdacs	1128	35	15	4	20	7	12	4	18	535	6,5	734	4,8	1,2
Madocsa	1876	29	9	8	8	4	14	4	7	808	3,6	1266	2,3	0,6
Nagydorog	2467	88	31	21	28	13	26	9	42	1184	7,4	1597	5,5	1,4
Németkér	1699	56	20	15	24	8	21	4	26	817	6,9	1138	4,9	1,2
Paks	18224	345	129	67	116	52	109	33	146	9995	3,5	11817	2,9	0,7
Pálfa	1450	61	23	12	32	9	27	5	39	636	9,6	1012	6,0	1,5
Pusztahencse	925	51	22	7	20	8	17	7	37	423	12,1	637	8,0	2,0
Sárszentlőrinc	973	56	33	9	22	7	18	5	36	417	13,4	655	8,5	2,1
Tengelic	2137	68	34	14	22	4	27	4	38	929	7,3	1389	4,9	1,2
Összesen:	46 845	1 201	498	244	441	159	429	113	572	23266	5,2	30 580	3,9	1,0

¹ Regisztráltak száma / a gazdaságilag aktív népesség becsült száma.

² Nyilvántartott álláskeresők a munkavállalói korú (15-64 éves) népesség %-ában.

³ A relatív mutatónak az országos relatív mutatóhoz viszonyított aránya.

Településszintű munkaerő-piaci adatok

2022. február 20.

Járási Foglalkoztatási Oszt: Tamási

Település megnevezése	Lakónépesség 2021.	Nyilvántartott álláskereső fő	Foly.nyilv. >365 nap fő	Álláskeresői ellátásban részesülő	Szociális ellátásban részesülő	25 év alatti fő	50 éves és idősebb fő	Pályakezdő fő	Legfeljebb 8 általános fő	Gazdaságilag aktív népesség (becsült) 2022-re	Mutató '2022 ¹	Munkavállalói korú népes. 2021. fő	Relatív mutató ² (%)	Arányszám ³
Belecska	350	5	0	3	1	0	1	0	1	151	3,3	257	1,9	0,5
Díósberény	268	11	5	3	3	1	5	1	6	110	10,0	157	7,0	1,8
Dúzs	231	8	2	3	2	2	3	1	4	93	8,6	172	4,7	1,2
Értény	746	48	10	9	11	10	16	6	39	277	17,3	492	9,8	2,5
Felsőnyék	985	37	11	16	6	4	19	4	23	413	9,0	646	5,7	1,4
Fürged	659	54	20	13	22	5	16	2	30	256	21,1	454	11,9	3,0
Gyöng	1835	33	12	16	3	1	15	0	18	705	4,7	1070	3,1	0,8
Högyész	2736	79	33	37	10	11	36	6	23	1086	7,3	1640	4,8	1,2
Irgszemcse	2488	82	17	30	17	5	31	3	33	1051	7,8	1642	5,0	1,3
Kalaznó	117	10	2	4	2	1	7	0	2	51	19,8	67	14,9	3,8
Keszőhidegkút	173	5	1	3	0	0	2	0	2	78	6,4	112	4,5	1,1
Kisszékely	274	11	4	5	1	2	5	2	3	96	11,4	189	5,8	1,5
Koppányszántó	270	11	3	4	1	2	4	1	8	110	10,0	190	5,8	1,5
Magyarkeszi	1049	67	22	21	19	5	24	2	33	521	12,9	711	9,4	2,4
Miszla	247	25	4	9	2	2	12	2	15	81	31,0	170	14,7	3,7
Mucsi	409	32	14	8	11	1	16	0	22	178	18,0	279	11,5	2,9
Nagykónyi	991	54	20	14	14	7	21	2	35	433	12,5	677	8,0	2,0
Nagyszékely	384	14	6	8	2	1	9	0	8	131	10,7	228	6,1	1,5
Nagyszokoly	876	31	12	11	11	0	13	0	15	313	9,9	574	5,4	1,4
Ozora	1586	88	22	20	19	11	26	7	61	576	15,3	1043	8,4	2,1
Pári	597	22	7	4	5	4	4	4	15	244	9,0	390	5,6	1,4
Pincehely	2088	68	17	22	12	10	20	2	33	873	7,8	1342	5,1	1,3
Regöly	1056	10	2	6	0	2	5	1	2	507	2,0	708	1,4	0,4
Simontornya	3738	87	27	30	17	6	49	3	28	1718	5,1	2361	3,7	0,9
Szakadát	203	7	3	2	1	1	3	0	3	68	10,3	113	6,2	1,6
Szakály	1255	41	9	15	5	5	12	2	15	541	7,6	820	5,0	1,3
Szárazd	248	5	2	0	2	0	2	0	4	85	5,9	151	3,3	0,8
Tamási	7804	158	51	66	29	12	69	5	57	3603	4,4	4931	3,2	0,8
Tolnanémedi	1012	25	6	7	8	1	12	0	15	387	6,5	637	3,9	1,0
Udvari	278	17	8	7	3	2	9	1	11	111	15,3	176	9,7	2,4
Újireg	251	10	1	4	1	3	1	2	3	106	9,4	154	6,5	1,6
Varsád	310	10	2	6	2	0	5	0	3	130	7,7	204	4,9	1,2
Összesen:	35 514	1 165	355	406	242	117	472	59	570	15083	7,7	22757	5,1	1,3

¹ Regisztráltak száma / a gazdaságilag aktív népesség becsült száma.

² Nyilvántartott álláskeresők a munkavállalói korú (15-64 éves) népesség %-ában.

³ A relatív mutatónak az országos relatív mutatóhoz viszonyított aránya.

Településszintű munkaerő-piaci adatok

2022. február 20.

Járási Foglalkoztatási Oszt: Szekszárd

Település megnevezése	Lakónépesség 2021.	Nyilvántartott álláskereső fő	Foly.nyilv. >365 nap fő	Álláskeresői ellátásban részesülő	Szociális ellátásban részesülő	25 év alatti fő	50 éves és idősebb fő	Pályakezdő fő	Legfeljebb 8 általános fő	Gazdaságilag aktív népesség (becsült) 2022-re	Mutató '2022 ¹	Munkavállalói korú népes. 2021. fő	Relatív mutató ² (%)	Arányszám ³
Alsónána	689	17	5	6	6	2	5	1	6	302	5,6	451	3,8	0,9
Alsónyék	689	23	12	6	11	1	13	1	15	301	7,6	457	5,0	1,3
Báta	1448	73	19	10	34	5	30	2	49	674	10,8	917	8,0	2,0
Bátaszék	6011	152	48	47	37	16	52	7	53	2854	5,3	3835	4,0	1,0
Decs	3787	179	82	25	83	16	57	15	102	1673	10,7	2359	7,6	1,9
Harc	821	26	13	8	10	5	12	3	7	421	6,2	560	4,6	1,2
Kistormás	253	16	8	4	4	2	7	1	9	145	11,1	176	9,1	2,3
Kölesd	1449	49	28	12	16	5	21	2	33	568	8,6	953	5,1	1,3
Medina	748	35	14	8	12	4	9	3	20	537	6,5	485	7,2	1,8
Őcsény	2285	79	24	26	20	9	20	9	27	1098	7,2	1536	5,1	1,3
Pörboly	520	17	10	1	6	3	8	1	6	229	7,4	342	5,0	1,2
Sárpilis	606	40	20	5	15	4	18	2	25	283	14,1	413	9,7	2,4
Sióagárd	1138	26	9	5	6	3	13	3	5	559	4,7	708	3,7	0,9
Szálka	563	4	1	2	0	0	1	0	0	283	1,4	362	1,1	0,3
Szedres	2008	50	19	9	16	11	15	6	25	1088	4,6	1374	3,6	0,9
Szekszárd	30963	751	275	155	210	74	245	54	269	16304	4,6	18943	4,0	1,0
Várdomb	1069	25	4	7	6	1	11	0	8	566	4,4	724	3,5	0,9
Összesen:	55 047	1562	591	336	492	161	537	110	659	27884	5,6	34595	4,5	1,1

¹ Regisztráltak száma / a gazdaságilag aktív népesség becslés száma.

² Nyilvántartott álláskereső a munkavállalói korú (15-64 éves) népesség %-ában.

³ A relatív mutató az országos relatív mutatóhoz viszonyított aránya.

Településszintű munkaerő-piaci adatok

2022. február 20.

Munkaerő-piaci Pont: Tolna

Település megnevezése	Lakónépesség 2021.	Nyilvántartott álláskereső fő	Foly.nyilv. >365 nap fő	Álláskeresői ellátásban részesülő	Szociális ellátásban részesülő	25 év alatti fő	50 éves és idősebb fő	Pályakezdő fő	Legfeljebb 8 általános fő	Gazdaságilag aktív népesség (becsült) 2022-re	Mutató '2022 ¹	Munkavállalói korú népes. 2021. fő	Relatív mutató2 (%)	Arányszám3
Bogyiszló	2014	70	30	16	26	11	22	5	34	881	7,9	1297	5,4	1,4
Fadd	3960	132	54	26	46	17	45	10	76	1636	8,1	2535	5,2	1,3
Fácánkert	625	15	6	7	4	2	4	1	4	300	5,0	413	3,6	0,9
Tolna	10721	293	137	63	108	30	99	22	132	4819	6,1	6604	4,4	1,1
Összesen:	17320	510	227	112	184	60	170	38	246	7635	6,7	10849	4,7	1,2

¹ Regisztráltak száma / a gazdaságilag aktív népesség becslés száma.

² Nyilvántartott álláskeresők a munkavállalói korú (15-64 éves) népesség %-ában.

³ A relatív mutatónak az országos relatív mutatóhoz viszonyított aránya.

Megye - Ország összesen

Település megnevezése	Lakónépesség 2021.	Nyilvántartott álláskereső fő	Foly.nyilv. >365 nap fő	Álláskeresői ellátásban részesülő	Szociális ellátásban részesülő	25 év alatti fő	50 éves és idősebb fő	Pályakezdő fő	Legfeljebb 8 általános fő	Gazdaságilag aktív népesség (becsült) 2022-re	Mutató '2022 ¹	Munkavállalói korú népes. 2021. fő	Relatív mutató2 (%)	Arányszám3
Tolna megye:	213 341	6 223	2 344	1 504	1 948	732	2 162	472	2 769	100 674	6,2	136 193	4,6	1,1
Ország össz. :	9 730 772	252 108	95 496	77 549	71 388	28 494	102 283	17 241	107 544	4 800 146	5,3	6 336 873	4,0	1,0

¹ Regisztráltak száma / a gazdaságilag aktív népesség becslés száma.

² Nyilvántartott álláskeresők a munkavállalói korú (15-64 éves) népesség %-ában.

³ A relatív mutatónak az országos relatív mutatóhoz viszonyított aránya.



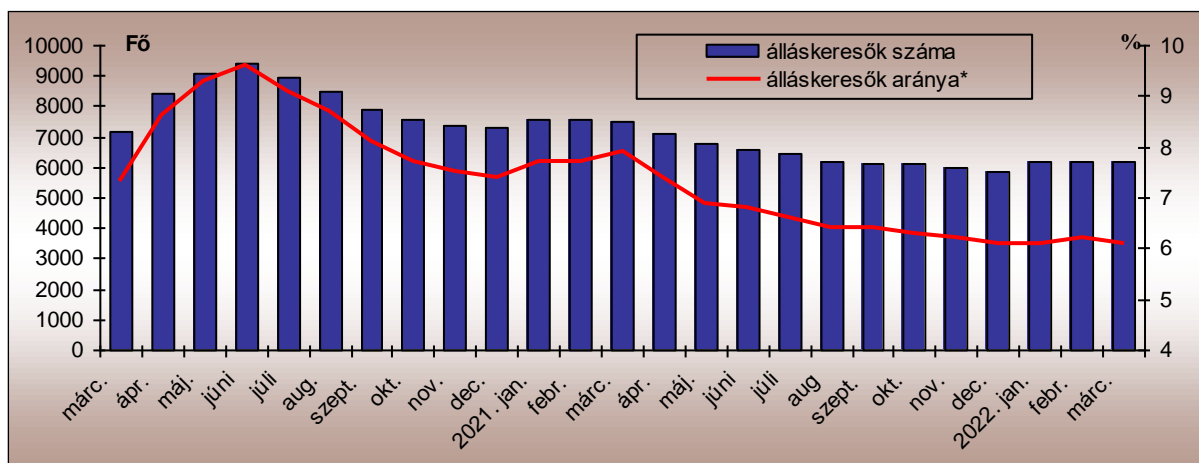
TOLNA MEGYEI KORMÁNYHIVATAL

A MUNKAERŐ-PIACI HELYZET ALAKULÁSA TOLNA MEGYÉBEN – 2022. MÁRCIUS

Nyilvántartott álláskeresők száma és aránya

2022. március 20-án a Tolna Megyei Kormányhivatal Foglalkoztatási, Munkaügyi és Munkavédelmi Főosztályának nyilvántartásában **6.163 álláskereső** szerepelt, amely az előző hónaphoz képest 39 fős (0,6%-os) csökkenést jelentett.

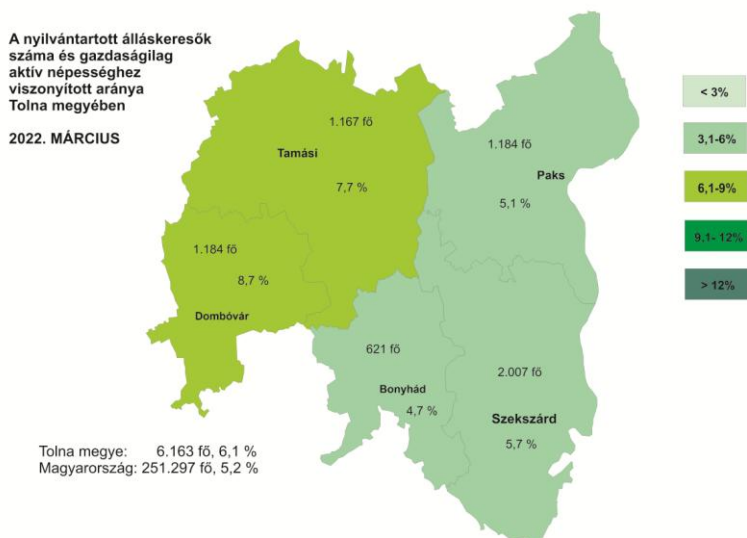
A nyilvántartott álláskeresők számának alakulása Tolna megyében 2020. március–2022. március



Március hónap folyamán a februárhoz képest 13 fővel többen, 812-en váltak álláskeresővé Tolna megyében. A nyilvántartásból kikerülők száma 78 fővel emelkedett az előző hónaphoz képest, így 845 kilépő jellemezte a márciust.

A tárgyhavi zárónapon Tolna megyében a legnagyobb **munkaerő-kínálat**, 2.007 fő a Szekszárdi térséget jellemezte. Paks térségében 1.184 fő, Dombóvár körzetében 1.184 fő regisztráltat tartottunk nyilván, míg Tamási nyilvántartásában 1.167-en szerepeltek. A legkevesebb álláskereső (621 fő) továbbra is a Bonyhádi Járás Foglalkoztatási Osztályának regiszterében volt.

A vizsgált hónapban a nyilvántartott álláskeresők Tolna megye gazdaságilag aktív népességének 6,1%-át tették ki, mely 0,1% ponttal kevesebb a február havi arányszámnál, az előző év azonos időszaki arányszámánál pedig 1,8%-ponttal kevesebb. A Tolna megyei tárgyhavi mutató az 5,2%-os országos átlagnál 0,9%-ponttal kedvezőtlenebb volt.

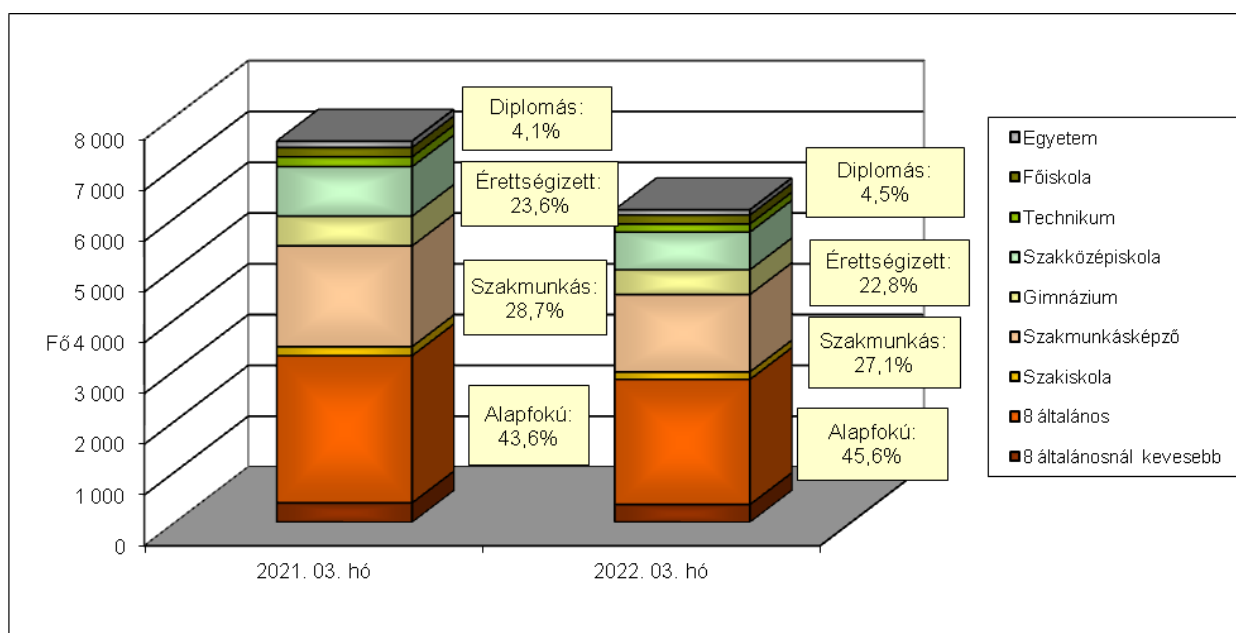


A nyilvántartott álláskeresők gazdaságilag aktív népességhez viszonyított aránya 2022. március hónapban Dombóvár (8,7%) és Tamási (7,7%) körzetében volt a legmagasabb. Szekszárd vonzaskörzetében 5,7%-os, Pakson 5,1%-os, Bonyhád vonzaskörzetében pedig 4,7%-os volt a ráta értéke. Március hónapban Bonyhád, Paks és Szekszárd mutatója is kedvezőbb volt a megyei átlagnál.

A nyilvántartott álláskeresők összetétele

Az előző év azonos időszakához képest kisebb arányváltozások tapasztalhatók az álláskeresők iskolai végzettség szerinti összetételét tekintve. A legfeljebb általános iskolát végzettek aránya 2%-ponttal nőtt, a szakmunkásoké 1,6%-ponttal csökkent, az érettségi bizonyítvánnyal rendelkezők aránya is 0,8%-ponttal lett kevesebb, míg a diplomások aránya 0,4%-ponttal emelkedett.

Az álláskeresők iskolai végzettség szerinti összetétele Tolna megyében



A legnagyobb hányadot változatlanul a legfeljebb 8 általános iskolai osztályt végzettek jelentik, arányuk: 45,6%. Az iskolai végzettség az a tényező, ami az álláskereső elhelyezkedési esélyeit leginkább befolyásolja. Szakmunkás végzettséggel 27,1%-uk, érettségivel az álláskereső 22,8%-a, diplomával 4,5%-uk rendelkezett.

Néhány, a Tolna megyei álláskereső összetételét jellemző adat

Jellemző	2022. március		2022. február		2021. március	
	Létszám	Arány	Létszám	Arány	Létszám	Arány
Összes álláskereső	6 163	100,0%	6 202	100,0%	7 524	100,0%
Férfi	2 993	48,6%	3 021	48,7%	3 615	48,0%
Nő	3 170	51,4%	3 181	51,3%	3 909	52,0%
Legfeljebb 25 éves	814	13,2%	857	13,8%	1 194	15,9%
26 -35 éves	1 255	20,4%	1 245	20,1%	1 557	20,7%
36 - 50 éves	2 079	33,7%	2 088	33,7%	2 571	34,2%
50 év feletti	2 015	32,7%	2 012	32,4%	2 202	29,3%
Pályakezdő	452	7,3%	475	7,7%	683	9,1%
Álláskeresői támogatásban részesülő	1 479	24,0%	1 494	24,1%	1 564	20,8%
Szociális ellátásban részesülő	1 904	30,9%	1 940	31,3%	2 124	28,2%
Ellátásban nem részesülő	2 780	45,1%	2 768	44,6%	3 836	51,0%
Több, mint 12 hónapja folyamatosan nyilvántartott	2 332	37,8%	2 342	37,8%	2 187	29,1%

Pályakezdők

Március hónap folyamán az előző havihoz képest 22 fővel csökkent a **pályakezdő álláskereső beáramlása** a foglalkoztatási osztályokra. A tárgy hónapban 76 pályakezdő került be a regisztrációba, ami 7 fővel magasabb az előző év azonos időszakos létszámnál. A belépők között ezúttal a legfeljebb 8 általános iskolai végzettségűek szerepeltek a legnagyobb 40,8%-os arányban, majd az érettségizettek 34,2%, a szakképzettséggel rendelkezők 19,7%, a diplomások pedig 5,3%-os arányban. A kilépők száma az előző hónaphoz képest 6 fővel emelkedett, így a tárgy hónapban 98 pályakezdő került ki a regisztrációból.

A márciusi zárónapon **452 pályakezdő** szerepelt a regiszterünkben, mely az előző havi létszámhoz képest 23 fővel kevesebb, az előző évi azonos időszakos létszámnál (683 fő) pedig 231 fővel volt kevesebb. Arányuk az összes nyilvántartott álláskeresőn belül 7,3% volt, mely az előző havinál 0,4%-ponttal alacsonyabb, az egy évvel korábbi arányszámnál pedig 1,8%-ponttal kevesebb.

Álláskeresői ellátások

A 2022. március 20-i állapot szerint a Tolna megyében nyilvántartott álláskeresők közül 1.479 fő volt jogosult **álláskeresői ellátásra** (álláskeresői járadék, illetve álláskeresői segély), mely 15 fővel alacsonyabb az előző havi, illetve 85 fővel alacsonyabb a 2021. év azonos időszakos létszámnál.

Márciusban az **álláskeresői járadékban részesülők** száma 831 fő volt, mely az előző havihoz képest 10 fős csökkenést jelent, arányuk az összes álláskeresőhöz viszonyítottan 13,5%-ot tett ki. **Álláskeresői segélyre jogosultak** a tárgy hónapban 648-an voltak, mely 5 fős csökkenést jelent az előző hónaphoz képest, arányuk 10,5%.

Foglalkoztatást helyettesítő támogatásra 1.897 fő volt jogosult márciusban. A szociális típusú ellátásban részesülő nyilvántartott álláskeresők száma a februári létszámhoz viszonyítva 36 fővel csökkent, arányuk 30,9%-ot tett ki a tárgyidőszakban.

Tartós és hátrányos helyzetű álláskeresők

A tartós, több mint egy éve, megszakítás nélkül a nyilvántartásban szereplő álláskeresők száma az előző hónaphoz viszonyítva 10 fővel csökkent, ez az előző év azonos időszakához viszonyítva 145 fős növekedést jelent. A 2.332 tartósan állás nélküli az összes álláskeresőhöz viszonyítva 37,8%-os arányban szerepelt 2022. márciusban, ami az egy évvel korábbi arányszámnál (29,1%), 8,7%-ponttal magasabb. A vizsgált csoportba tartozó álláskeresők körében 51,1%-ot tett ki a legfeljebb 8 általános iskolát végzettek aránya, az 50 év felettek aránya 49,5% volt. A „tartós munkanélküliek” 53,7%-a foglalkoztatást helyettesítő támogatásban részesült a járási hivataltól.

A munkaerőpiacon leginkább hátránnyal küzdő célcsoportok aránya az álláskeresők körében Tolna megye foglalkoztatási körzeteiben

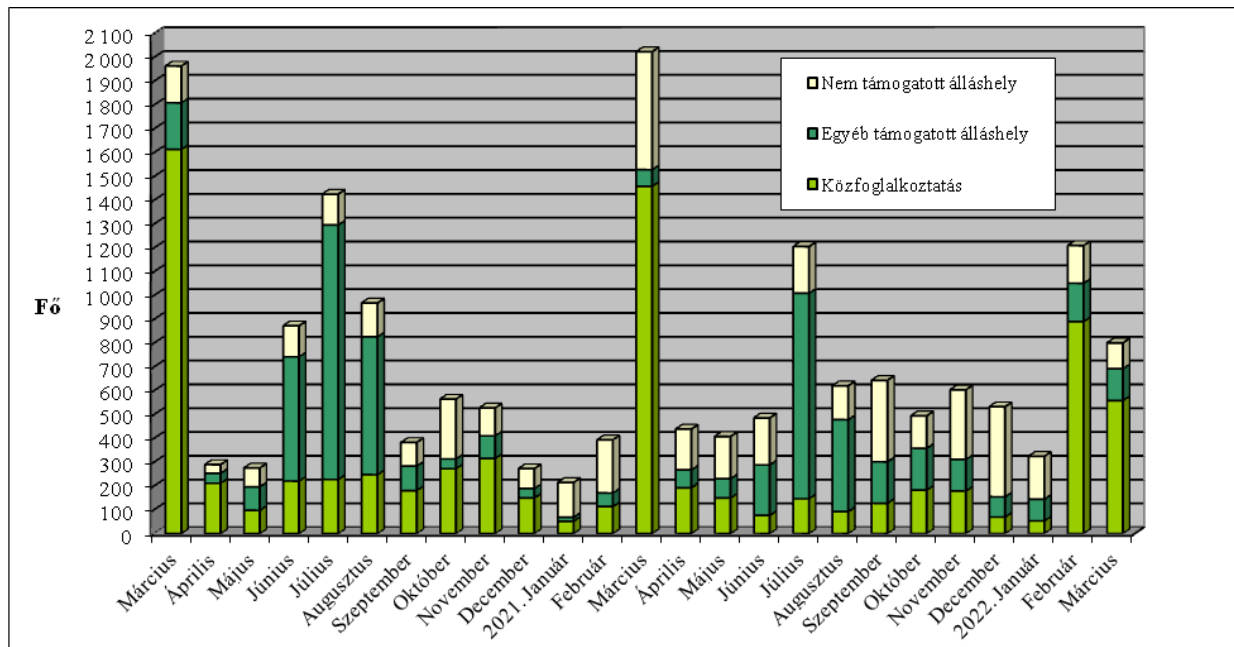
Járási Foglalkoztatási Osztály	Legfeljebb általános iskolát végzettek	50 év felettek	Több mint 12 hónapja folyamatosan regisztráltak	Szociális ellátásban részesülők (EGYT, FHT)	Pályakezdők
aránya a nyilvántartott álláskeresők körében, 2022. március					
Bonyhádi	31,9%	27,4%	33,3%	25,1%	10,1%
Dombóvári	47,0%	30,5%	38,5%	35,6%	7,2%
Paksi	48,7%	33,0%	41,6%	37,2%	9,3%
Tamási	50,6%	37,6%	30,2%	19,1%	4,7%
Szekszárdi	44,4%	32,6%	41,1%	33,0%	6,9%
Tolna megye	45,6%	32,7%	37,8%	30,9%	7,3%
Magyarország	43,0%	38,8%	38,3%	27,7%	6,7%

Munkaerőigények alakulása

Február és március között a munkáltatók Tolna megyében 801 főre vonatkozó új munkaerőigényt jelentettek be a Foglalkoztatási Osztályokon, mely az előző havi bejelentéshez képest 409-cel, az egy évvel korábbi bejelentéshez viszonyítva is 1.223-mal kevesebb.

A tárgyhavi újonnan jelzett üres állások közül 225 Szekszárd, 215 Dombóvár, 161 Tamási, 143 Paks, 57 pedig Bonyhád térségében jelent meg.

Az új álláshelyek számának alakulása Tolna megyében, 2020. március - 2022. március



Az újonnan bejelentett támogatott álláslehetőségek száma 693 volt, mely 359-cel kevesebb az előző havi bejelentéshez képest. A támogatott állások 80,7%-a (559 álláshely) érkezett valamely közfoglalkoztatási programhoz.

Márciusban a bejelentett állások közül 108 álláshelyhez a foglalkoztatók nem igényelték állami támogatást, mely az előző havinál 50, az egy évvel korábbinál 387 álláshellyel kevesebb. A nem támogatott munkaerőigények többsége a feldolgozóipar (50 álláshely), az építőipar (26 álláshely), a kereskedelem, gépjárműjavítás (10 álláshely) területéről érkezett, míg a többi nemzetgazdasági ágból 10 fő alatti igény-bejelentések érkeztek (összesen 22 álláshely).

Szekszárd, 2022. április 6.

Készítette: Varga Anikó

Településszintű munkaerő-piaci adatok

2022. március 20.

Járási Foglalkoztatási Oszt: **Bonyhád**

Település megnevezése	Lakónépesség 2021.	Nyilvántartott álláskereső fő	Foly.nyilv. >365 nap fő	Álláskeresési ellátásban részesülő	Szociális ellátásban részesülő	25 év alatti fő	50 éves és idősebb fő	Pályakezdő fő	Legfeljebb 8 általános fő	Gazdaságilag aktív népesség (becsült) 2022-re	Mutató '2022 ¹	Munkavállalói korú népes. 2021. fő	Relatív mutató ² (%)	Arányszám ³
Aparhant	950	25	6	6	5	5	7	4	11	433	5,8	621	4,0	1,0
Bátaapáti	369	16	4	2	3	3	7	2	12	168	9,5	267	6,0	1,5
Bonyhád	12431	209	77	47	47	27	59	19	51	5832	3,6	7765	2,7	0,7
Bonyhádvarasd	409	6	3	0	1	1	1	0	1	174	3,4	262	2,3	0,6
Cikó	825	29	7	10	5	2	10	2	5	350	8,3	556	5,2	1,3
Felsónána	593	19	4	5	1	3	4	4	6	282	6,7	399	4,8	1,2
Grábóc	158	12	2	2	4	1	7	1	7	58	20,6	108	11,1	2,8
Györe	650	12	0	3	2	2	2	2	4	260	4,6	435	2,8	0,7
Izmeny	412	12	1	3	1	1	4	1	6	192	6,3	289	4,2	1,0
Kakasd	1622	28	6	6	4	3	7	3	2	714	3,9	1069	2,6	0,7
Kéty	693	19	2	5	3	5	5	5	2	320	5,9	462	4,1	1,0
Kisdorog	652	20	10	7	6	3	9	1	8	331	6,0	447	4,5	1,1
Kismányok	297	7	3	4	2	0	2	0	3	133	5,2	201	3,5	0,9
Kisvejke	340	16	7	0	10	1	3	1	8	167	9,6	219	7,3	1,8
Lengyel	480	17	9	3	7	0	6	0	10	228	7,4	289	5,9	1,5
Mórág	686	22	10	8	7	1	9	1	11	254	8,6	468	4,7	1,2
Mócsény	377	3	0	2	0	0	0	0	2	142	2,1	250	1,2	0,3
Mucsfa	285	10	1	4	4	4	3	1	2	156	6,4	202	5,0	1,2
Murga	56	4	3	1	3	0	3	0	2	23	17,4	42	9,5	2,4
Nagymányok	2134	45	12	12	8	11	8	9	13	898	5,0	1345	3,3	0,8
Nagyvejke	137	4	0	2	0	0	1	0	0	70	5,7	88	4,5	1,1
Tevel	1263	23	11	6	7	2	9	0	10	647	3,6	836	2,8	0,7
Váralja	793	21	12	1	10	5	5	2	11	293	7,2	534	3,9	1,0
Závod	253	3	0	1	0	1	0	0	0	110	2,7	163	1,8	0,5
Zomba	1906	43	18	7	16	8	15	5	14	1016	4,2	1257	3,4	0,9
Összesen	28 771	625	208	147	156	89	186	63	201	13253	4,7	18574	3,4	0,8

¹ Regisztráltak száma / a gazdaságilag aktív népesség becsült száma.

² Nyilvántartott álláskeresők a munkavállalói korú (15-64 éves) népesség %-ában.

³ A relatív mutatónak az országos relatív mutatóhoz viszonyított aránya.

Településszintű munkaerő-piaci adatok 2022. március 20.

Járási Foglalkoztatási Oszt: **Dombóvár**

Település megnevezése	Lakónépesség 2021.	Nyilvántartott álláskereső fő	Foly.nyilv. >365 nap fő	Álláskeresői ellátásban részesülő	Szociális ellátásban részesülő	25 év alatti fő	50 éves és idősebb fő	Pályakezdő fő	Legfeljebb 8 általános fő	Gazdaságilag aktív népesség (becsült) 2022-re	Mutató '2022 ¹	Munkavállalói korú népes. 2021. fő	Relatív mutató ² (%)	Arány-szám ³
Attala	735	32	14	4	16	7	12	4	13	323	9,9	473	6,8	1,7
Csibrák	236	11	4	2	4	2	1	1	5	120	9,1	148	7,4	1,9
Csikóstóttós	790	33	12	5	10	5	10	5	12	344	9,6	539	6,1	1,5
Dalmand	1136	55	21	13	15	5	17	4	24	575	9,6	699	7,9	2,0
Dombóvár	17760	569	223	125	184	60	181	38	208	8424	6,8	10994	5,2	1,3
Döbrököz	1914	109	56	13	61	12	33	7	70	752	14,5	1246	8,7	2,2
Gyulaj	917	63	16	8	34	8	16	5	54	299	21,1	593	10,6	2,7
Jágónak	187	13	6	5	4	1	5	0	7	88	14,8	136	9,6	2,4
Kapospula	876	15	8	5	4	1	6	0	6	376	4,0	565	2,7	0,7
Kaposszekcső	1482	42	15	16	11	7	12	5	10	687	6,1	928	4,5	1,1
Kocsola	1212	104	35	18	42	13	38	9	68	482	21,6	829	12,5	3,2
Kurd	1046	47	14	14	14	2	19	1	26	492	9,6	682	6,9	1,7
Lápadfő	156	4	3	0	3	0	3	0	4	62	6,5	97	4,1	1,0
Nak	520	34	12	6	10	4	11	2	19	195	17,4	352	9,7	2,4
Szakcs	780	37	11	11	13	3	15	1	23	276	13,4	497	7,4	1,9
Várong	97	10	6	3	1	0	6	0	7	58	17,3	60	16,7	4,2
Összesen	29 844	1 178	456	248	426	130	385	82	556	13553	8,7	18838	6,3	1,6

¹ Regisztráltak száma / a gazdaságilag aktív népesség becsült száma.

² Nyilvántartott álláskeresők a munkavállalói korú (15-64 éves) népesség %-ában.

³ A relatív mutatónak az országos relatív mutatóhoz viszonyított aránya.

Településszintű munkaerő-piaci adatok 2022. március 20.

Járási Foglalkoztatási Oszt: Paks

Település megnevezése	Lakónépesség 2021.	Nyilvántartott álláskereső fő	Foly.nyilv. >365 nap fő	Álláskeresői ellátásban részesülő	Szociális ellátásban részesülő	25 év alatti fő	50 éves és idősebb fő	Pályakezdő fő	Legfeljebb 8 általános fő	Gazdaságilag aktív népesség (becsült) 2022-re	Mutató '2022 ¹	Munkavállalói korú népes. 2021. fő	Relatív mutató ² (%)	Arányszám ³
Bikács	396	17	8	5	7	1	6	1	8	199	8,5	283	6,0	1,5
Bölcske	2661	66	30	14	27	12	22	10	30	1187	5,6	1713	3,9	1,0
Dunaföldvár	8380	209	97	51	82	16	79	17	97	3967	5,3	5389	3,9	1,0
Dunaszentgyörgy	2435	50	17	8	12	5	18	3	19	1187	4,2	1583	3,2	0,8
Gerjen	1159	35	17	10	11	3	16	2	14	577	6,1	766	4,6	1,2
Györköny	935	25	9	7	6	1	13	1	12	405	6,2	601	4,2	1,0
Kajdacs	1128	43	15	6	20	11	12	7	21	535	8,0	734	5,9	1,5
Madocsa	1876	29	9	9	7	4	13	4	8	808	3,6	1266	2,3	0,6
Nagydorog	2467	89	31	19	29	12	27	8	46	1184	7,5	1597	5,6	1,4
Németkér	1699	52	20	13	21	7	20	4	24	817	6,4	1138	4,6	1,2
Paks	18224	355	129	67	118	50	112	35	155	9995	3,6	11817	3,0	0,8
Pálfa	1450	58	23	11	30	8	27	5	38	636	9,1	1012	5,7	1,4
Pusztahencse	925	51	23	6	24	6	17	6	39	423	12,1	637	8,0	2,0
Sárszentlőrinc	973	56	34	9	23	6	20	4	37	417	13,4	655	8,5	2,2
Tengelic	2137	58	32	8	23	3	22	4	32	929	6,2	1389	4,2	1,1
Összesen:	46 845	1 193	494	243	440	145	424	111	580	23266	5,1	30 580	3,9	1,0

¹ Regisztráltak száma / a gazdaságilag aktív népesség becsült száma.

² Nyilvántartott álláskeresők a munkavállalói korú (15-64 éves) népesség %-ában.

³ A relatív mutatónak az országos relatív mutatóhoz viszonyított aránya.

Településszintű munkaerő-piaci adatok 2022. március 20.

Járási Foglalkoztatási Oszt: Tamási

Település megnevezése	Lakónépesség 2021.	Nyilvántartott álláskereső fő	Foly.nyilv. >365 nap fő	Álláskeresői ellátásban részesülő	Szociális ellátásban részesülő	25 év alatti fő	50 éves és idősebb fő	Pályakezdő fő	Legfeljebb 8 általános fő	Gazdaságilag aktív népesség (becsült) 2022-re	Mutató '2022 ¹	Munkavállalói korú népes. 2021. fő	Relatív mutató ² (%)	Arányszám ³
Belecska	350	5	0	1	0	0	1	0	1	151	3,3	257	1,9	0,5
Diósberény	268	15	5	5	3	0	6	0	8	110	13,6	157	9,6	2,4
Dúzs	231	9	2	3	2	2	4	1	4	93	9,6	172	5,2	1,3
Értény	746	51	8	9	11	9	15	6	42	277	18,4	492	10,4	2,6
Felsőnyék	985	34	12	13	5	3	20	3	20	413	8,2	646	5,3	1,3
Fürged	659	60	21	14	22	6	16	3	34	256	23,5	454	13,2	3,3
Gyöng	1835	36	11	16	3	1	14	0	22	705	5,1	1070	3,4	0,8
Hőgyész	2736	80	31	33	11	11	40	4	28	1086	7,4	1640	4,9	1,2
Irgszemcse	2488	81	17	25	17	5	32	2	34	1051	7,7	1642	4,9	1,2
Kalaznó	117	11	0	4	2	1	5	0	5	51	21,8	67	16,4	4,1
Keszőhidegkút	173	6	1	3	0	0	3	0	3	78	7,7	112	5,4	1,4
Kisszékely	274	13	3	6	1	1	5	1	4	96	13,5	189	6,9	1,7
Koppányszántó	270	9	3	4	1	1	4	0	7	110	8,2	190	4,7	1,2
Magyarkeszi	1049	63	22	16	18	5	23	1	34	521	12,1	711	8,9	2,2
Miszla	247	14	2	5	0	2	7	2	7	81	17,3	170	8,2	2,1
Mucsi	409	37	15	10	11	2	16	1	25	178	20,8	279	13,3	3,3
Nagykónyi	991	58	23	14	14	4	24	2	37	433	13,4	677	8,6	2,2
Nagyszékely	384	16	6	12	1	1	9	0	9	131	12,2	228	7,0	1,8
Nagyszokoly	876	31	12	10	11	1	14	0	17	313	9,9	574	5,4	1,4
Ozora	1586	78	23	22	15	11	28	8	52	576	13,5	1043	7,5	1,9
Pári	597	30	7	6	6	6	5	4	22	244	12,3	390	7,7	1,9
Pincehely	2088	63	16	21	11	10	19	1	34	873	7,2	1342	4,7	1,2
Regöly	1056	11	2	7	0	2	6	0	4	507	2,2	708	1,6	0,4
Simontornya	3738	88	31	39	17	6	47	3	28	1718	5,1	2361	3,7	0,9
Szacadát	203	8	4	3	1	1	3	0	3	68	11,8	113	7,1	1,8
Szakály	1255	44	9	12	5	8	12	4	17	541	8,1	820	5,4	1,4
Szárazd	248	5	2	0	2	0	2	0	4	85	5,9	151	3,3	0,8
Tamási	7804	162	50	64	26	13	66	6	60	3603	4,5	4931	3,3	0,8
Tolnanémedi	1012	24	6	8	7	0	12	0	16	387	6,2	637	3,8	1,0
Udvari	278	14	7	4	3	2	8	2	10	111	12,6	176	8,0	2,0
Újireg	251	10	1	1	1	2	1	2	3	106	9,4	154	6,5	1,6
Varsád	310	9	2	5	1	0	5	0	2	130	6,9	204	4,4	1,1
Összesen:	35 514	1 175	354	395	228	116	472	56	596	15083	7,8	22757	5,2	1,3

¹ Regisztráltak száma / a gazdaságilag aktív népesség becsült száma.

² Nyilvántartott álláskereső a munkavállalói korú (15-64 éves) népesség %-ában.

³ A relatív mutató az országos relatív mutatóhoz viszonyított aránya.

Településszintű munkaerő-piaci adatok 2022. március 20.

Járási Foglalkoztatási Oszt: Szekszárd

Település megnevezése	Lakónépesség 2021.	Nyilvántartott álláskereső fő	Foly.nyilv. >365 nap fő	Álláskeresői ellátásban részesülő	Szociális ellátásban részesülő	25 év alatti fő	50 éves és idősebb fő	Pályakezdő fő	Legfeljebb 8 általános fő	Gazdaságilag aktív népesség (becsült) 2022-re	Mutató '2022 ¹	Munkavállalói korú népes. 2021. fő	Relatív mutató ² (%)	Arányszám ³
Alsónána	689	19	5	6	8	2	6	1	7	302	6,3	451	4,2	1,1
Alsónyék	689	27	13	10	10	1	12	1	15	301	9,0	457	5,9	1,5
Báta	1448	64	18	10	30	4	27	0	42	674	9,5	917	7,0	1,8
Bátaszék	6011	149	49	47	38	16	54	8	46	2854	5,2	3835	3,9	1,0
Decs	3787	171	88	27	81	19	51	18	95	1673	10,2	2359	7,2	1,8
Harc	821	28	11	9	9	6	12	3	9	421	6,6	560	5,0	1,3
Kistormás	253	15	8	5	4	1	9	0	10	145	10,4	176	8,5	2,1
Kölesd	1449	49	29	12	17	6	22	3	34	568	8,6	953	5,1	1,3
Medina	748	28	13	5	15	3	8	2	19	537	5,2	485	5,8	1,5
Őcsény	2285	99	27	34	21	10	30	9	35	1098	9,0	1536	6,4	1,6
Pörboly	520	16	9	2	6	1	9	0	6	229	7,0	342	4,7	1,2
Sárpilis	606	43	22	4	15	8	17	4	26	283	15,2	413	10,4	2,6
Sióagárd	1138	24	10	4	6	2	14	2	3	559	4,3	708	3,4	0,9
Szálka	563	3	1	1	0	1	1	1	0	283	1,1	362	0,8	0,2
Szedres	2008	57	18	10	18	11	18	7	29	1088	5,2	1374	4,1	1,0
Szekszárd	30963	715	274	153	207	68	232	44	273	16304	4,4	18943	3,8	1,0
Várdomb	1069	20	5	7	2	1	6	0	8	566	3,5	724	2,8	0,7
Összesen:	55 047	1527	600	346	487	160	528	103	657	27884	5,5	34595	4,4	1,1

¹ Regisztráltak száma / a gazdaságilag aktív népesség becslés száma.

² Nyilvántartott álláskereső a munkavállalói korú (15-64 éves) népesség %-ában.

³ A relatív mutató az országos relatív mutatóhoz viszonyított aránya.

Településszintű munkaerő-piaci adatok 2022. március 20.

Munkaerő-piaci Pont: Tolna

Település megnevezése	Lakónépesség 2021.	Nyilvántartott álláskereső fő	Foly.nyilv. >365 nap fő	Álláskeresői ellátásban részesülő	Szociális ellátásban részesülő	25 év alatti fő	50 éves és idősebb fő	Pályakezdő fő	Legfeljebb 8 általános fő	Gazdaságilag aktív népesség (becsült) 2022-re	Mutató '2022 ¹	Munkavállalói korú népes. 2021. fő	Relatív mutató2 (%)	Arány-szám3
Bogyiszló	2014	64	28	9	24	7	23	5	33	881	7,3	1297	4,9	1,2
Fadd	3960	123	53	25	45	12	45	7	71	1636	7,5	2535	4,9	1,2
Fácánkert	625	13	6	5	4	1	3	1	3	300	4,3	413	3,1	0,8
Tolna	10721	282	136	61	101	28	99	24	126	4819	5,9	6604	4,3	1,1
Összesen:	17320	482	223	100	174	48	170	37	233	7635	6,3	10849	4,4	1,1

¹ Regisztráltak száma / a gazdaságilag aktív népesség becslés száma.

² Nyilvántartott álláskeresők a munkavállalói korú (15-64 éves) népesség %-ában.

³ A relatív mutatónak az országos relatív mutatóhoz viszonyított aránya.

Megye - Ország összesen

Település megnevezése	Lakónépesség 2021.	Nyilvántartott álláskereső fő	Foly.nyilv. >365 nap fő	Álláskeresői ellátásban részesülő	Szociális ellátásban részesülő	25 év alatti fő	50 éves és idősebb fő	Pályakezdő fő	Legfeljebb 8 általános fő	Gazdaságilag aktív népesség (becsült) 2022-re	Mutató '2022 ¹	Munkavállalói korú népes. 2021. fő	Relatív mutató2 (%)	Arány-szám3
Tolna megye:	213 341	6 180	2 335	1 479	1 911	688	2 165	452	2 823	100 674	6,1	136 193	4,5	1,1
Ország össz. :	9 730 772	251 297	96 148	78 071	69 658	27 538	102 705	16 740	107 972	4 800 146	5,2	6 336 873	4,0	1,0

¹ Regisztráltak száma / a gazdaságilag aktív népesség becslés száma.

² Nyilvántartott álláskeresők a munkavállalói korú (15-64 éves) népesség %-ában.

³ A relatív mutatónak az országos relatív mutatóhoz viszonyított aránya.



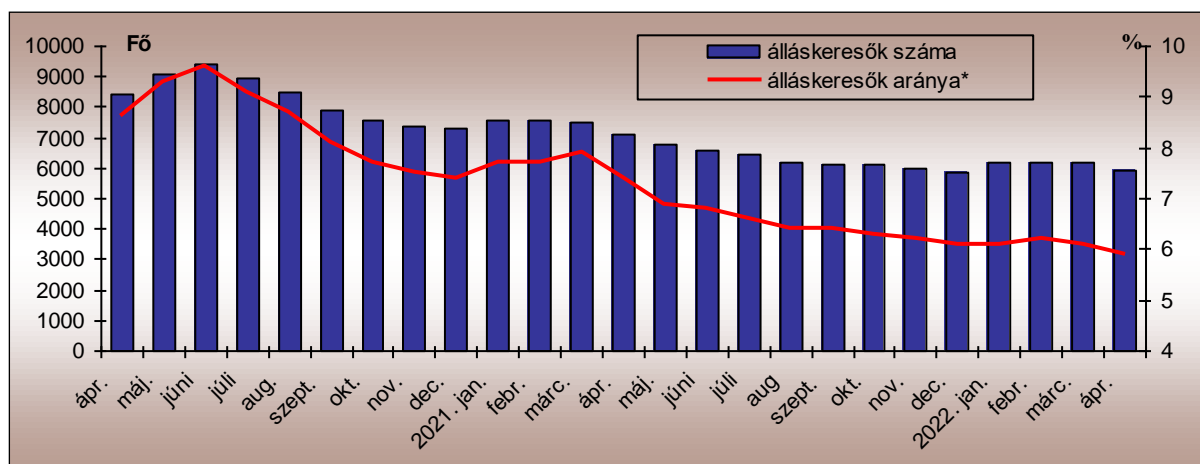
TOLNA MEGYEI KORMÁNYHIVATAL

A MUNKAERŐ-PIACI HELYZET ALAKULÁSA TOLNA MEGYÉBEN – 2022. ÁPRILIS

Nyilvántartott álláskeresők száma és aránya

2022. április 20-án a Tolna Megyei Kormányhivatal Foglalkoztatási, Munkaügyi és Munkavédelmi Főosztályának nyilvántartásában **5.952 álláskereső** szerepelt, amely az előző hónaphoz képest 211 fős (3,4%-os) csökkenést jelentett.

A nyilvántartott álláskeresők számának alakulása Tolna megyében 2020. április–2022. április



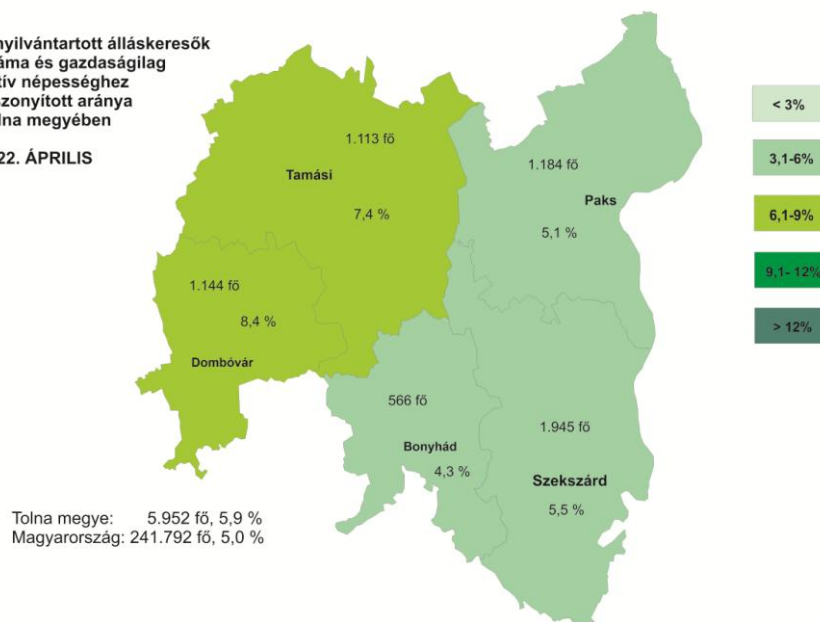
Április hónap folyamán a márciusihoz képest 158 fővel kevesebben, 654-en váltak álláskeresővé Tolna megyében. A nyilvántartásból kikerülők száma 21 fővel emelkedett az előző hónaphoz képest, így 866 kilépő jellemezte az áprilist.

A tárgyhavi zárónapon Tolna megyében a legnagyobb **munkaerő-kínálat**, 1.945 fő a Szekszárdi térséget jellemezte. Paks térségében 1.184 fő, Dombóvár körzetében 1.144 fő regisztráltat tartottunk nyilván, míg Tamási nyilvántartásában 1.113-en szerepeltek. A legkevesebb álláskereső (566 fő) továbbra is a Bonyhádi Járás Foglalkoztatási Osztályának regiszterében volt.

A vizsgált hónapban a nyilvántartott álláskeresők Tolna megye gazdaságilag aktív népességének 5,9%-át tették ki, mely 0,2% ponttal kevesebb a március havi arányszámnál, az előző év azonos időszaki arányszámánál pedig 1,5%-ponttal kevesebb. A Tolna megyei tárgyhavi mutató az 5,0%-os országos átlagnál 0,9%-ponttal kedvezőtlenebb volt.

A nyilvántartott álláskeresők száma és gazdaságilag aktív népességhez viszonyított aránya Tolna megyében

2022. ÁPRILIS

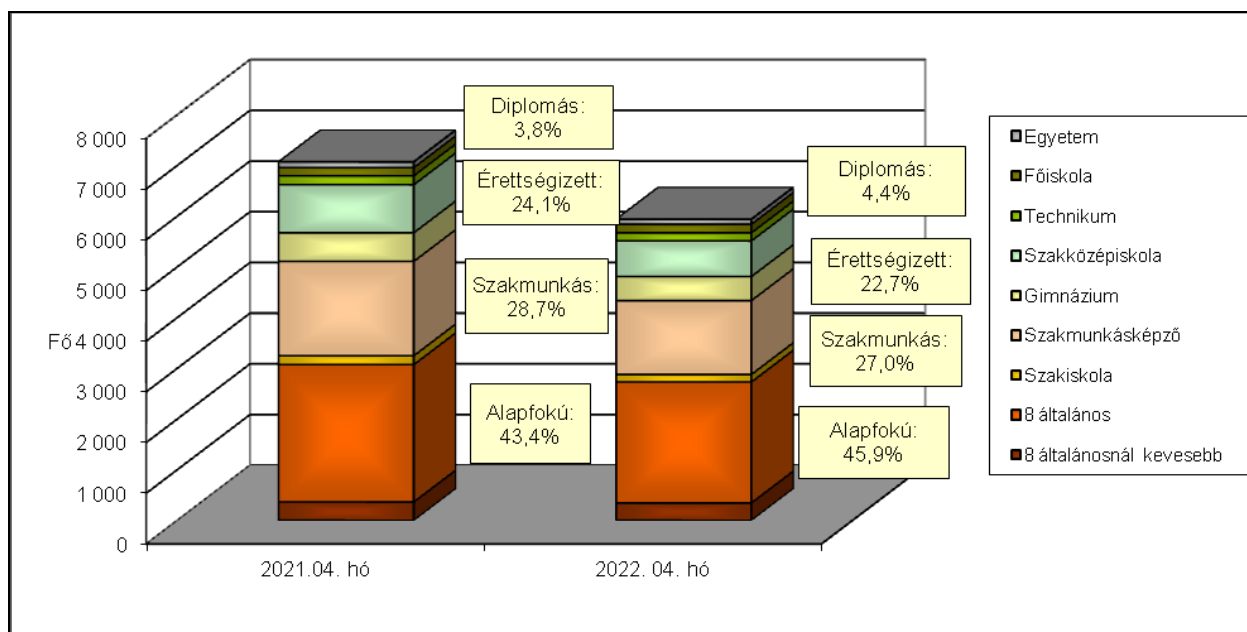


A nyilvántartott álláskeresők gazdaságilag aktív népességhez viszonyított aránya 2022. április hónapban Dombóvár (8,4%) és Tamási (7,4%) körzetében volt a legmagasabb. Szekszárd vonzáskörzetében 5,5%-os, Pakson 5,1%-os, Bonyhád vonzáskörzetében pedig 4,3%-os volt a ráta értéke. Április hónapban Bonyhád, Paks és Szekszárd mutatója is kedvezőbb volt a megyei átlagnál.

A nyilvántartott álláskeresők összetétele

Az előző év azonos időszakához képest kisebb arányváltozások tapasztalhatók az álláskeresők iskolai végzettség szerinti összetételét tekintve. A legfeljebb általános iskolát végzettek aránya 2,5%-ponttal nőtt, a szakmunkásoké 1,7%-ponttal csökkent, az érettségi bizonyítvánnyal rendelkezők aránya is 1,4%-ponttal lett kevesebb, míg a diplomások aránya 0,6%-ponttal emelkedett.

Az álláskeresők iskolai végzettség szerinti összetétele Tolna megyében



A legnagyobb hányadot változatlanul a legfeljebb 8 általános iskolai osztályt végzettek jelentik, arányuk: 45,9%. Az iskolai végzettség az a tényező, ami az álláskereső elhelyezkedési esélyeit leginkább befolyásolja. Szakmunkás végzettséggel 27,0%-uk, érettségivel az álláskereső 22,7%-a, diplomával 4,4%-uk rendelkezett.

Néhány, a Tolna megyei álláskereső összetételét jellemző adat

Jellemző	2022. április		2022. március		2021. április	
	Létszám	Arány	Létszám	Arány	Létszám	Arány
Összes álláskereső	5 952	100,0%	6 163	100,0%	7 088	100,0%
Férfi	2 877	48,3%	2 993	48,6%	3 369	47,5%
Nő	3 075	51,7%	3 170	51,4%	3 719	52,5%
Legfeljebb 25 éves	778	13,1%	814	13,2%	1 110	15,7%
26 -35 éves	1 231	20,7%	1 255	20,4%	1 493	21,1%
36 - 50 éves	1 980	33,3%	2 079	33,7%	2 387	33,7%
50 év feletti	1 963	33,0%	2 015	32,7%	2 098	29,6%
Pályakezdő	429	7,2%	452	7,3%	640	9,0%
Álláskeresői támogatásban részesülő	1 426	24,0%	1 479	24,0%	1 350	19,0%
Szociális ellátásban részesülő	1 903	32,0%	1 904	30,9%	2 079	29,3%
Ellátásban nem részesülő	2 623	44,1%	2 780	45,1%	3 659	51,6%
Több, mint 12 hónapja folyamatosan nyilvántartott	2 275	38,2%	2 332	37,8%	2 250	31,7%

Pályakezdők

Április hónap folyamán az előző havihoz képest 16 fővel csökkent a **pályakezdő álláskereső beáramlása** a foglalkoztatási osztályokra. A tárgy hónapban 60 pályakezdő került be a regisztrációba, ami 19 fővel magasabb az előző év azonos időszakos létszámnál. A belépők között ezúttal az érettségizettek szerepeltek a legnagyobb 35,0%-os arányban, majd a szakképzettséggel rendelkezők 28,3%, a legfeljebb 8 általános iskolai végzettségűek 26,7%, a diplomások pedig 10,0%-os arányban. A kilépők száma az előző hónaphoz képest 16 fővel csökkent, így a tárgy hónapban 82 pályakezdő került ki a regisztrációból.

Az áprilisi zárónapon **429 pályakezdő** szerepelt a regiszterünkben, mely az előző havi létszámhoz képest 23 fővel kevesebb, az előző évi azonos időszakos létszámnál (640 fő) is 211 fővel volt kevesebb. Arányuk az összes nyilvántartott álláskeresőn belül 7,2% volt, mely az előző havinál 0,1%-ponttal alacsonyabb, az egy évvel korábbi arányszámnál is 1,8%-ponttal kevesebb.

Álláskeresői ellátások

A 2022. április 20-i állapot szerint a Tolna megyében nyilvántartott álláskeresők közül 1.426 fő volt jogosult **álláskeresői ellátásra** (álláskeresői járadék, illetve álláskeresői segély), mely 53 fővel alacsonyabb az előző havi, illetve 76 fővel magasabb a 2021. év azonos időszakos létszámnál.

Áprilisban az **álláskeresői járadékban részesülők** száma 791 fő volt, mely az előző havihoz képest 40 fős csökkenést jelent, arányuk az összes álláskeresőhöz viszonyítva 13,3%-ot tett ki. **Álláskeresői segélyre jogosultak** a tárgy hónapban 635-en voltak, mely 13 fős csökkenést jelent az előző hónaphoz képest, arányuk 10,7%.

Foglalkoztatást helyettesítő támogatásra 1.896 fő volt jogosult áprilisban. A szociális típusú ellátásban részesülő nyilvántartott álláskeresők száma a márciusi létszámhoz viszonyítva 1 fővel csökkent, arányuk 31,9%-ot tett ki a tárgyidőszakban.

Tartós és hátrányos helyzetű álláskereső

A tartós, több mint egy éve, megszakítás nélkül a nyilvántartásban szereplő álláskeresők száma az előző hónaphoz viszonyítva 57 fővel csökkent, ez az előző év azonos időszakához viszonyítva 25 fős növekedést jelent. A 2.275 tartósan állás nélküli az összes álláskeresőhöz viszonyítva 38,2%-os arányban szerepelt 2022. áprilisban, ami az egy évvel korábbi arányszámnál (31,7%), 6,5%-ponttal magasabb. A vizsgált csoportba tartozó álláskeresők körében 51,5 %-ot tett ki a legfeljebb 8 általános iskolát végzettek aránya, az 50 év felettek aránya 49,8% volt. A „tartós munkanélküliek” 54,3%-a foglalkoztatást helyettesítő támogatásban részesült a járási hivataltól.

A munkaerőpiacon leginkább hátránnyal küzdő célcsoportok aránya az álláskeresők körében Tolna megye foglalkoztatási körzeteiben

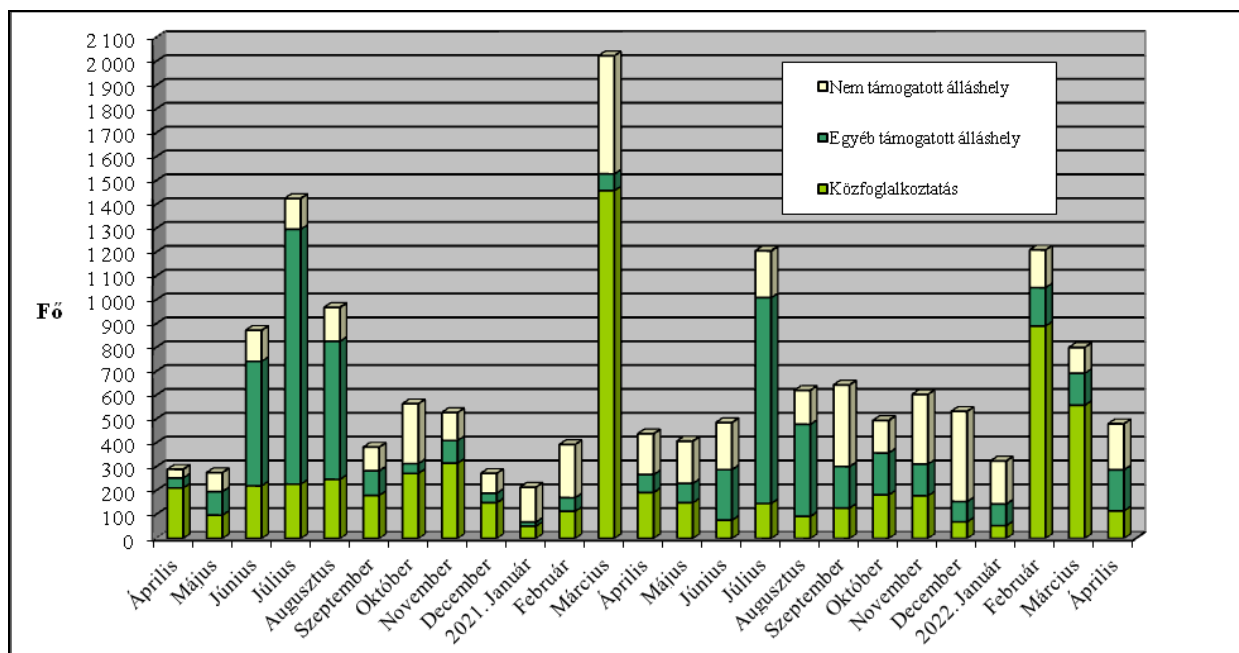
Járás Foglalkoztatási Osztály	Legfeljebb általános iskolát végzetek	50 év felettek	Több mint 12 hónapja folyamatosan regisztráltak	Szociális ellátásban részesülők (EGYT, FHT)	Pályakezdők
aránya a nyilvántartott álláskeresők körében, 2022. április					
Bonyhádi	34,1%	28,6%	34,5%	25,3%	8,5%
Dombóvári	47,2%	30,7%	39,9%	36,2%	6,6%
Paksi	48,6%	32,3%	41,3%	37,2%	9,5%
Tamási	50,7%	39,0%	30,7%	21,7%	4,2%
Szekszárdi	44,2%	32,5%	40,8%	34,1%	7,6%
Tolna megye	45,9%	33,0%	38,2%	32,0%	7,2%
Magyarország	43,1%	39,5%	38,7%	28,0%	6,4%

Munkaerőigények alakulása

Március és április között a munkáltatók Tolna megyében 481 főre vonatkozó új munkaerőigényt jelentettek be a Foglalkoztatási Osztályokon, mely az előző havi bejelentéshez képest 320-szal kevesebb, az egy évvel korábbi bejelentéshez viszonyítva pedig 42-vel több.

A tárgyhavi újonnan jelzett üres állások közül 193 Szekszárd, 107 Tamási, 86 Paks, 51 Dombóvár, 44 pedig Bonyhád térségében jelent meg.

Az új álláshelyek számának alakulása Tolna megyében, 2020. április - 2022. április



Az újonnan bejelentett támogatott álláslehetőségek száma 288 volt, mely 405-tel kevesebb az előző havi bejelentéshez képest. A támogatott állások 40,3%-a (116 álláshely) érkezett valamely közfoglalkoztatási programhoz.

Áprilisban a bejelentett állások közül 193 álláshelyhez a foglalkoztatók nem igényeltek állami támogatást, mely az előző havinál 85, az egy évvel korábinál pedig 22 álláshellyel több. A nem támogatott munkaerőigények többsége a feldolgozóipar (71 álláshely), az építőipar (45 álláshely), a szálláshelyszolgáltatás, vendéglátás (22 álláshely), a szállítás, raktározás (15 álláshely), a kereskedelem, gépjárműjavítás (10 álláshely) területéről érkezett, míg a többi nemzetgazdasági ágból 10 fő alatti igénybejelentések érkeztek (összesen 30 álláshely).

Szekszárd, 2022. május 20.

Készítette: Dömötör Csilla

Településszintű munkaerő-piaci adatok

2022. április 20.

Járási Foglalkoztatási Oszt: **Bonyhád**

Település megnevezése	Lakónépesség 2021.	Nyilvántartott álláskereső fő	Foly.nyilv. >365 nap fő	Álláskeresői ellátásban részesülő	Szociális ellátásban részesülő	25 év alatti fő	50 éves és idősebb fő	Pályakezdő fő	Legfeljebb 8 általános fő	Gazdaságilag aktív népesség (becsült) 2022-re	Mutató '2022 ¹	Munkavállalói korú népes. 2021. fő	Relatív mutató ² (%)	Arány-szám ³
Aparhant	950	21	7	6	5	3	6	2	11	433	4,9	621	3,4	0,9
Bátaapáti	369	13	3	5	1	2	7	2	10	168	7,7	267	4,9	1,3
Bonyhád	12431	198	69	45	36	33	55	18	50	5832	3,4	7765	2,5	0,7
Bonyhádvarasd	409	8	3	2	1	1	1	0	3	174	4,6	262	3,1	0,8
Cikó	825	23	7	6	6	1	8	1	6	350	6,6	556	4,1	1,1
Felsőnána	593	19	4	7	4	3	5	3	6	282	6,7	399	4,8	1,2
Grábóc	158	15	2	3	5	2	8	2	9	58	25,7	108	13,9	3,6
Györe	650	7	0	3	2	1	1	1	3	260	2,7	435	1,6	0,4
Izmeny	412	10	1	3	1	2	3	2	4	192	5,2	289	3,5	0,9
Kakasd	1622	27	6	10	3	2	8	1	1	714	3,8	1069	2,5	0,7
Kéty	693	14	2	7	2	2	6	2	2	320	4,4	462	3,0	0,8
Kisdorog	652	18	10	5	5	2	9	1	8	331	5,4	447	4,0	1,1
Kismányok	297	6	4	2	2	0	2	0	2	133	4,5	201	3,0	0,8
Kisvejke	340	15	7	1	10	1	3	1	8	167	9,0	219	6,8	1,8
Lengyel	480	13	7	1	6	0	4	0	7	228	5,7	289	4,5	1,2
Mórág	686	24	9	12	7	1	9	1	13	254	9,4	468	5,1	1,3
Mócsény	377	3	0	2	0	0	1	0	1	142	2,1	250	1,2	0,3
Mucsfa	285	9	1	4	3	3	3	1	2	156	5,8	202	4,5	1,2
Murga	56	4	2	2	2	0	3	0	2	23	17,4	42	9,5	2,5
Nagymányok	2134	36	13	8	8	6	9	5	12	898	4,0	1345	2,7	0,7
Nagyvejke	137	4	1	0	1	0	1	0	0	70	5,7	88	4,5	1,2
Tevel	1263	26	12	7	9	2	9	1	12	647	4,0	836	3,1	0,8
Váralja	793	17	9	1	9	5	6	2	11	293	5,8	534	3,2	0,8
Závod	253	3	0	2	0	1	0	0	0	110	2,7	163	1,8	0,5
Zomba	1906	35	17	6	15	4	13	2	13	1016	3,4	1257	2,8	0,7
Összesen	28 771	568	196	150	143	77	180	48	196	13253	4,3	18574	3,1	0,8

¹ Regisztráltak száma / a gazdaságilag aktív népesség becsült száma.

² Nyilvántartott álláskeresők a munkavállalói korú (15-64 éves) népesség %-ában.

³ A relatív mutatónak az országos relatív mutatóhoz viszonyított aránya.

Településszintű munkaerő-piaci adatok

2022. április 20.

Járási Foglalkoztatási Oszt: **Dombóvár**

Település megnevezése	Lakónépesség 2021.	Nyilvántartott álláskereső fő	Foly.nyilv. >365 nap fő	Álláskeresői ellátásban részesülő	Szociális ellátásban részesülő	25 év alatti fő	50 éves és idősebb fő	Pályakezdő fő	Legfeljebb 8 általános fő	Gazdaságilag aktív népesség (becsült) 2022-re	Mutató '2022 ¹	Munkavállalói korú népes. 2021. fő	Relatív mutató2 (%)	Arány-szám3
Attala	735	32	16	4	16	6	12	4	15	323	9,9	473	6,8	1,8
Csibrák	236	10	4	3	3	2	1	1	4	120	8,3	148	6,8	1,8
Csikóstóttós	790	35	13	8	11	5	11	5	12	344	10,2	539	6,5	1,7
Dalmand	1136	50	20	13	16	5	16	4	21	575	8,7	699	7,2	1,9
Dombóvár	17760	561	225	126	185	50	186	30	201	8424	6,7	10994	5,1	1,3
Döbrököz	1914	107	59	14	61	13	31	8	71	752	14,2	1246	8,6	2,3
Gyulaj	917	63	15	7	35	8	16	5	55	299	21,1	593	10,6	2,8
Jágónak	187	12	5	5	4	1	4	0	8	88	13,6	136	8,8	2,3
Kapospula	876	15	7	4	4	1	5	0	6	376	4,0	565	2,7	0,7
Kaposszekcső	1482	40	14	17	11	5	14	4	10	687	5,8	928	4,3	1,1
Kocsola	1212	98	34	21	34	11	35	8	64	482	20,3	829	11,8	3,1
Kurd	1046	48	13	12	11	3	18	2	28	492	9,8	682	7,0	1,8
Lápadfő	156	4	3	1	3	0	3	0	4	62	6,5	97	4,1	1,1
Nak	520	26	11	5	9	3	7	2	14	195	13,3	352	7,4	1,9
Szakcs	780	33	11	9	13	2	13	1	21	276	11,9	497	6,6	1,7
Várong	97	7	6	3	1	0	5	0	6	58	12,1	60	11,7	3,1
Összesen	29 844	1 141	456	252	417	115	377	74	540	13553	8,4	18838	6,1	1,6

¹ Regisztráltak száma / a gazdaságilag aktív népesség becsült száma.

² Nyilvántartott álláskeresők a munkavállalói korú (15-64 éves) népesség %-ában.

³ A relatív mutatónak az országos relatív mutatóhoz viszonyított aránya.

Településszintű munkaerő-piaci adatok

2022. április 20.

Járási Foglalkoztatási Oszt: Paks

Település megnevezése	Lakónépesség 2021.	Nyilvántartott álláskereső fő	Foly.nyilv. >365 nap fő	Álláskeresési ellátásban részesülő	Szociális ellátásban részesülő	25 év alatti fő	50 éves és idősebb fő	Pályakezdő fő	Legfeljebb 8 általános fő	Gazdaságilag aktív népesség (becsült) 2022-re	Mutató '2022 ¹	Munkavállalói korú népes. 2021. fő	Relatív mutató ² (%)	Arányszám ³
Bikács	396	19	8	5	9	1	6	0	9	199	9,5	283	6,7	1,8
Bölcske	2661	62	31	11	28	11	20	9	29	1187	5,2	1713	3,6	0,9
Dunaföldvár	8380	216	94	53	84	22	76	19	97	3967	5,4	5389	4,0	1,1
Dunaszentgyörgy	2435	46	15	7	11	7	17	5	18	1187	3,9	1583	2,9	0,8
Gerjen	1159	35	15	9	9	5	14	2	15	577	6,1	766	4,6	1,2
Györköny	935	26	9	5	6	2	11	2	11	405	6,4	601	4,3	1,1
Kajdacs	1128	42	15	8	19	10	14	6	25	535	7,8	734	5,7	1,5
Madocsa	1876	29	9	8	7	4	13	4	9	808	3,6	1266	2,3	0,6
Nagydorog	2467	84	32	16	27	10	30	8	45	1184	7,1	1597	5,3	1,4
Németkér	1699	56	20	17	20	9	21	5	25	817	6,9	1138	4,9	1,3
Paks	18224	352	130	59	121	49	105	35	150	9995	3,5	11817	3,0	0,8
Pálfa	1450	58	24	10	30	7	27	4	36	636	9,1	1012	5,7	1,5
Pusztahencse	925	49	25	6	24	6	16	6	39	423	11,6	637	7,7	2,0
Sárszentlőrinc	973	59	33	11	20	4	19	4	37	417	14,1	655	9,0	2,4
Tengelic	2137	60	29	7	24	5	22	5	34	929	6,5	1389	4,3	1,1
Összesen:	46 845	1 193	489	232	439	152	411	114	579	23266	5,1	30 580	3,9	1,0

¹ Regisztráltak száma / a gazdaságilag aktív népesség becsült száma.

² Nyilvántartott álláskeresők a munkavállalói korú (15-64 éves) népesség %-ában.

³ A relatív mutatónak az országos relatív mutatóhoz viszonyított aránya.

Településszintű munkaerő-piaci adatok 2022. április 20.

Járási Foglalkoztatási Oszt: Tamási

Település megnevezése	Lakónépesség 2021.	Nyilvántartott álláskereső fő	Foly.nyilv. >365 nap fő	Álláskeresői ellátásban részesülő	Szociális ellátásban részesülő	25 év alatti fő	50 éves és idősebb fő	Pályakezdő fő	Legfeljebb 8 általános fő	Gazdaságilag aktív népesség (becsült) 2022-re	Mutató '2022 ¹	Munkavállalói korú népes. 2021. fő	Relatív mutató ² (%)	Arányszám ³
Belecska	350	4	0	1	0	0	1	0	1	151	2,7	257	1,6	0,4
Diósbény	268	15	5	6	3	0	6	0	8	110	13,6	157	9,6	2,5
Dúzs	231	10	2	2	2	2	4	2	3	93	10,7	172	5,8	1,5
Értény	746	43	8	8	16	8	14	5	37	277	15,5	492	8,7	2,3
Felsőnyék	985	35	12	16	5	4	20	3	18	413	8,5	646	5,4	1,4
Fürged	659	42	12	8	14	5	9	3	25	256	16,4	454	9,3	2,4
Gyöng	1835	34	11	16	3	1	16	0	19	705	4,8	1070	3,2	0,8
Hőgyész	2736	73	30	31	12	8	40	2	29	1086	6,7	1640	4,5	1,2
Iregszemcse	2488	77	17	21	18	6	30	2	34	1051	7,3	1642	4,7	1,2
Kalaznó	117	11	0	3	2	2	4	1	4	51	21,8	67	16,4	4,3
Keszőhidegkút	173	6	1	3	1	0	3	0	3	78	7,7	112	5,4	1,4
Kisszékely	274	13	4	7	2	1	5	1	5	96	13,5	189	6,9	1,8
Koppányszántó	270	11	3	4	2	1	4	0	8	110	10,0	190	5,8	1,5
Magyarkeszi	1049	60	22	17	20	2	23	0	33	521	11,5	711	8,4	2,2
Miszla	247	11	2	5	0	1	6	1	6	81	13,6	170	6,5	1,7
Mucsi	409	33	17	9	13	1	16	0	22	178	18,5	279	11,8	3,1
Nagykónyi	991	55	22	16	16	4	23	2	36	433	12,7	677	8,1	2,1
Nagyszékely	384	16	7	11	1	1	9	0	9	131	12,2	228	7,0	1,8
Nagyszokoly	876	33	13	9	12	2	14	0	19	313	10,5	574	5,7	1,5
Ozora	1586	80	23	21	19	10	28	7	54	576	13,9	1043	7,7	2,0
Pári	597	25	7	5	9	4	5	2	20	244	10,2	390	6,4	1,7
Pincehely	2088	64	15	22	15	10	21	1	35	873	7,3	1342	4,8	1,2
Regöly	1056	14	3	7	0	1	7	0	5	507	2,8	708	2,0	0,5
Simontornya	3738	88	28	43	18	7	52	4	25	1718	5,1	2361	3,7	1,0
Szacadát	203	8	4	2	1	1	3	1	3	68	11,8	113	7,1	1,9
Szakály	1255	38	8	10	6	7	13	4	13	541	7,0	820	4,6	1,2
Szárazd	248	5	2	0	2	0	2	0	4	85	5,9	151	3,3	0,9
Tamási	7804	166	50	56	25	16	63	5	64	3603	4,6	4931	3,4	0,9
Tolnanémedi	1012	23	5	6	5	0	8	0	15	387	5,9	637	3,6	0,9
Udvari	278	10	7	3	4	1	7	0	7	111	9,0	176	5,7	1,5
Újireg	251	10	1	2	1	2	2	2	4	106	9,4	154	6,5	1,7
Varsád	310	9	3	3	0	0	5	0	2	130	6,9	204	4,4	1,2
Összesen:	35 514	1 122	344	373	247	108	463	48	570	15083	7,4	22757	4,9	1,3

¹ Regisztráltak száma / a gazdaságilag aktív népesség becsült száma.

² Nyilvántartott álláskereső a munkavállalói korú (15-64 éves) népesség %-ában.

³ A relatív mutató az országos relatív mutatóhoz viszonyított aránya.

Településszintű munkaerő-piaci adatok

2022. április 20.

Járási Foglalkoztatási Oszt: Szekszárd

Település megnevezése	Lakónépesség 2021.	Nyilvántartott álláskereső fő	Foly.nyilv. >365 nap fő	Álláskeresői ellátásban részesülő	Szociális ellátásban részesülő	25 év alatti fő	50 éves és idősebb fő	Pályakezdő fő	Legfeljebb 8 általános fő	Gazdaságilag aktív népesség (becsült) 2022-re	Mutató '2022 ¹	Munkavállalói korú népes. 2021. fő	Relatív mutató ² (%)	Arányszám ³
Alsónána	689	18	4	4	6	2	7	1	6	302	6,0	451	4,0	1,0
Alsónyék	689	26	12	9	10	1	12	1	14	301	8,6	457	5,7	1,5
Báta	1448	57	17	9	28	4	27	0	39	674	8,5	917	6,2	1,6
Bátaszék	6011	138	43	46	34	16	45	8	50	2854	4,8	3835	3,6	0,9
Decs	3787	176	91	36	85	18	51	16	98	1673	10,5	2359	7,5	2,0
Harc	821	29	11	9	9	4	14	2	8	421	6,9	560	5,2	1,4
Kistormás	253	16	8	4	5	1	10	0	11	145	11,1	176	9,1	2,4
Kölesd	1449	42	26	11	18	3	21	2	29	568	7,4	953	4,4	1,2
Medina	748	29	13	5	12	3	7	2	17	537	5,4	485	6,0	1,6
Őcsény	2285	82	26	14	20	10	24	8	27	1098	7,5	1536	5,3	1,4
Pörboly	520	17	9	3	6	1	9	0	6	229	7,4	342	5,0	1,3
Sárpilis	606	42	24	4	16	8	16	4	26	283	14,8	413	10,2	2,7
Sióagárd	1138	21	10	5	6	2	12	1	2	559	3,8	708	3,0	0,8
Szálka	563	6	1	2	0	2	2	2	0	283	2,1	362	1,7	0,4
Szedres	2008	51	16	9	16	9	18	6	26	1088	4,7	1374	3,7	1,0
Szekszárd	30963	715	271	143	212	84	233	56	273	16304	4,4	18943	3,8	1,0
Várdomb	1069	18	4	6	1	4	4	2	5	566	3,2	724	2,5	0,7
Összesen:	55 047	1483	586	319	484	172	512	111	637	27884	5,3	34595	4,3	1,1

¹ Regisztráltak száma / a gazdaságilag aktív népesség becslés száma.

² Nyilvántartott álláskereső a munkavállalói korú (15-64 éves) népesség %-ában.

³ A relatív mutató az országos relatív mutatóhoz viszonyított aránya.

Településszintű munkaerő-piaci adatok

2022. április 20.

Munkaerő-piaci Pont: Tolna

Település megnevezése	Lakónépesség 2021.	Nyilvántartott álláskereső fő	Foly.nyilv. >365 nap fő	Álláskeresői ellátásban részesülő	Szociális ellátásban részesülő	25 év alatti fő	50 éves és idősebb fő	Pályakezdő fő	Legfeljebb 8 általános fő	Gazdaságilag aktív népesség (becsült) 2022-re	Mutató '2022 ¹	Munkavállalói korú népes. 2021. fő	Relatív mutató2 (%)	Arányszám3
Bogyiszló	2014	61	26	7	25	10	22	5	31	881	6,9	1297	4,7	1,2
Fadd	3960	115	52	24	48	14	46	8	69	1636	7,0	2535	4,5	1,2
Fácánkert	625	12	5	2	6	1	3	1	4	300	4,0	413	2,9	0,8
Tolna	10721	274	124	65	100	27	91	23	115	4819	5,7	6604	4,1	1,1
Összesen:	17320	462	207	98	179	52	162	37	219	7635	6,1	10849	4,3	1,1

¹ Regisztráltak száma / a gazdaságilag aktív népesség becslés száma.

² Nyilvántartott álláskeresők a munkavállalói korú (15-64 éves) népesség %-ában.

³ A relatív mutatónak az országos relatív mutatóhoz viszonyított aránya.

Megye - Ország összesen

Település megnevezése	Lakónépesség 2021.	Nyilvántartott álláskereső fő	Foly.nyilv. >365 nap fő	Álláskeresői ellátásban részesülő	Szociális ellátásban részesülő	25 év alatti fő	50 éves és idősebb fő	Pályakezdő fő	Legfeljebb 8 általános fő	Gazdaságilag aktív népesség (becsült) 2022-re	Mutató '2022 ¹	Munkavállalói korú népes. 2021. fő	Relatív mutató2 (%)	Arányszám3
Tolna megye:	213 341	5 969	2 278	1 424	1 909	676	2 105	432	2 741	100 674	5,9	136 193	4,4	1,1
Ország össz. :	9 730 772	241 792	93 501	77 818	67 645	25 825	100 345	15 531	104 186	4 800 146	5,0	6 336 873	3,8	1,0

¹ Regisztráltak száma / a gazdaságilag aktív népesség becslés száma.

² Nyilvántartott álláskeresők a munkavállalói korú (15-64 éves) népesség %-ában.

³ A relatív mutatónak az országos relatív mutatóhoz viszonyított aránya.



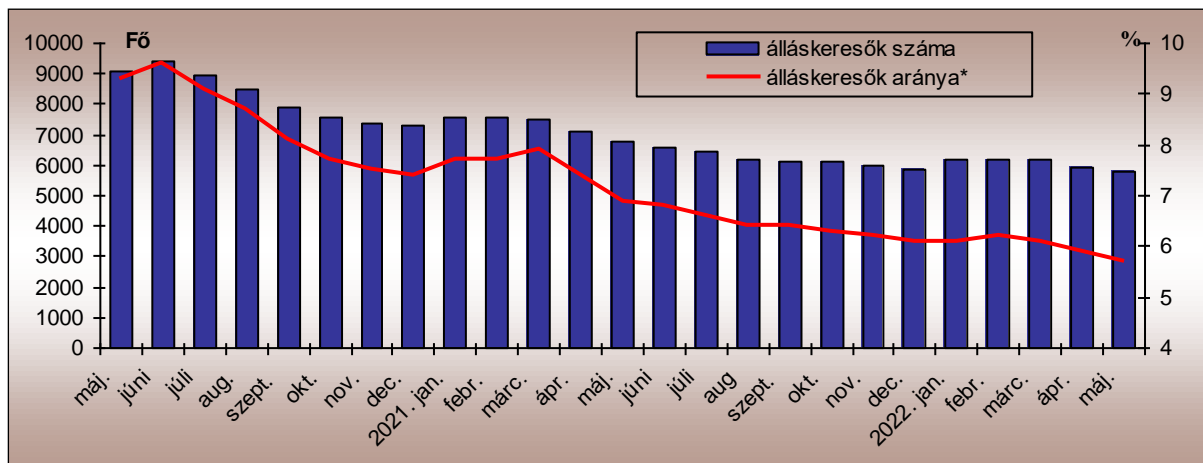
TOLNA MEGYEI KORMÁNYHIVATAL

A MUNKAERŐ-PIACI HELYZET ALAKULÁSA TOLNA MEGYÉBEN – 2022. MÁJUS

Nyilvántartott álláskeresők száma és aránya

2022. május 20-án a Tolna Megyei Kormányhivatal Foglalkoztatási, Munkaügyi és Munkavédelmi Főosztályának nyilvántartásában **5.777 álláskereső** szerepelt, amely az előző hónaphoz képest 175 fős (2,9%-os) csökkenést jelentett.

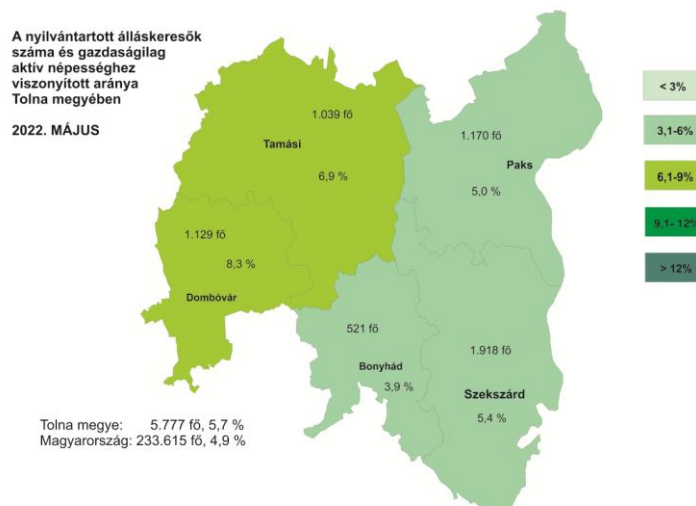
A nyilvántartott álláskeresők számának alakulása Tolna megyében 2020. május–2022. május



Május hónap folyamán az áprilisihoz képest 25 fővel többen, 679-en váltak álláskeresővé Tolna megyében. A nyilvántartásból kikerülők száma 7 fővel csökkent az előző hónaphoz képest, így 859 kilépő jellemezte a májust.

A tárgyhavi zárónapon Tolna megyében a legnagyobb **munkaerő-kínálat**, 1.918 fő a Szekszárdi térséget jellemezte. Paks térségében 1.170 fő, Dombóvár körzetében 1.129 fő regisztráltat tartottunk nyilván, míg Tamási nyilvántartásában 1.039-en szerepeltek. A legkevesebb álláskereső (521 fő) továbbra is a Bonyhádi Járás Foglalkoztatási Osztályának regiszterében volt.

A vizsgált hónapban a nyilvántartott álláskeresők Tolna megye gazdaságilag aktív népességének 5,7%-át tették ki, mely 0,2% ponttal kevesebb az április havi időszak arányszámnál, az előző év azonos arányszámánál pedig 1,3%-ponttal kevesebb. A Tolna megyei tárgyhavi mutató a 4,9%-os országos átlagnál 0,8%-ponttal kedvezőtlenebb volt.

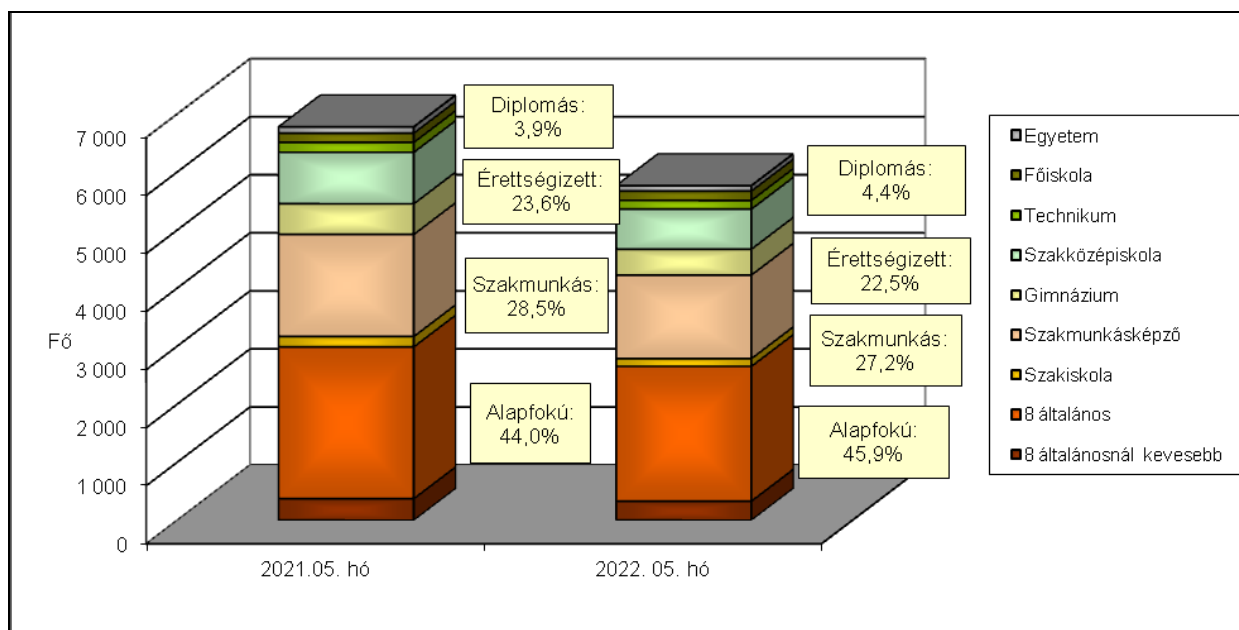


A nyilvántartott álláskeresők gazdaságilag aktív népességhez viszonyított aránya 2022. május hónapban Dombóvár (8,3%) és Tamási (6,9%) körzetében volt a legmagasabb. Szekszárd vonzaskörzetében 5,4%-os, Pakson 5,0%-os, Bonyhád vonzaskörzetében pedig 3,9%-os volt a ráta értéke. Május hónapban Bonyhád, Paks és Szekszárd mutatója is kedvezőbb volt a megyei átlagnál.

A nyilvántartott álláskeresők összetétele

Az előző év azonos időszakához képest kisebb arányváltozások tapasztalhatók az álláskeresők iskolai végzettség szerinti összetételét tekintve. A legfeljebb általános iskolát végzetek aránya 1,9%-ponttal nőtt, a szakmunkásoké 1,3%-ponttal csökkent, az érettségi bizonyítvánnyal rendelkezők aránya is 1,1%-ponttal lett kevesebb, míg a diplomások aránya 0,5%-ponttal emelkedett.

Az álláskeresők iskolai végzettség szerinti összetétele Tolna megyében



A legnagyobb hányadot változatlanul a legfeljebb 8 általános iskolai osztályt végzettek jelentik, arányuk: 45,9%. Az iskolai végzettség az a tényező, ami az álláskereső elhelyezkedési esélyeit leginkább befolyásolja. Szakmunkás végzettséggel 27,2%-uk, érettségivel az álláskeresők 22,5%-a, diplomával 4,4%-uk rendelkezett.

Néhány, a Tolna megyei álláskereső összetételét jellemző adat

Jellemző	2022. május		2022. április		2021. május	
	Létszám	Arány	Létszám	Arány	Létszám	Arány
Összes álláskereső	5 777	100,0%	5 952	100,0%	6 794	100,0%
Férfi	2 782	48,2%	2 877	48,3%	3 256	47,9%
Nő	2 995	51,8%	3 075	51,7%	3 538	52,1%
Legfeljebb 25 éves	735	12,7%	778	13,1%	1 056	15,5%
26 -35 éves	1 202	20,8%	1 231	20,7%	1 424	21,0%
36 - 50 éves	1 897	32,8%	1 980	33,3%	2 257	33,2%
50 év feletti	1 943	33,6%	1 963	33,0%	2 057	30,3%
Pályakezdő	397	6,9%	429	7,2%	593	8,7%
Álláskeresői támogatásban részesülő	1 402	24,3%	1 426	24,0%	1 306	19,2%
Szociális ellátásban részesülő	1 884	32,6%	1 903	32,0%	2 040	30,0%
Ellátásban nem részesülő	2 491	43,1%	2 623	44,1%	3 448	50,8%
Több, mint 12 hónapja folyamatosan nyilvántartott	2 258	39,1%	2 275	38,2%	2 283	33,6%

Pályakezdők

Május hónap folyamán az előző havihoz képest 3 fővel emelkedett a **pályakezdő álláskereső beáramlása** a foglalkoztatási osztályokra. A tárgy hónapban 63 pályakezdő került be a regisztrációba, ami 5 fővel magasabb az előző év azonos időszakos létszámnál is. A belépők között ezúttal a legfeljebb 8 általános iskolai végzettségűek szerepeltek a legnagyobb 46,0%-os arányban, majd az érettségizők 30,2%, a szakképzéssel rendelkezők 22,2%, a diplomások pedig 1,6%-os arányban. A kilépők száma az előző hónaphoz képest 13 fővel emelkedett, így a tárgy hónapban 95 pályakezdő került ki a regisztrációból.

A májusi zárónapon **397 pályakezdő** szerepelt a regiszterünkben, mely az előző havi létszámhoz képest 32 fővel kevesebb, az előző évi azonos időszakos létszámnál (593 fő) is 196 fővel volt kevesebb. Arányuk az összes nyilvántartott álláskeresőn belül 6,9% volt, mely az előző havinál 0,3%-pontos alacsonyabb, az egy évvel korábbi arányszámnál is 1,8%-pontos kevesebb.

Álláskeresői ellátások

A 2022. május 20-i állapot szerint a Tolna megyében nyilvántartott álláskeresők közül 1.402 fő volt jogosult **álláskeresői ellátásra** (álláskeresői járadék, illetve álláskeresői segély), mely 24 fővel alacsonyabb az előző havi, illetve 96 fővel magasabb a 2021. év azonos időszakos létszámnál.

Májusban az *álláskeresői járadékban részesülők* száma 767 fő volt, mely az előző havihoz képest 24 fős csökkenést jelent, arányuk az összes álláskeresőhöz viszonyítva 13,3%-ot tett ki. *Álláskeresői segélyre jogosultak* a tárgy hónapban 635-en voltak, mely megegyezik az előző havi létszámadattal, arányuk 11,0%.

Foglalkoztatást helyettesítő támogatásra 1.878 fő volt jogosult májusban. A szociális típusú ellátásban részesülő nyilvántartott álláskeresők száma az áprilisi létszámhoz viszonyítva 18 fővel csökkent, arányuk 32,5%-ot tett ki a tárgy időszakban.

Tartós és hátrányos helyzetű álláskereső

A tartós, több mint egy éve, megszakítás nélkül a nyilvántartásban szereplő álláskeresők száma az előző hónapoz viszonyítva 17 fővel csökkent, az előző év azonos időszakához viszonyítva is 25 fős csökkenés tapasztalható. A 2.258 tartósan állás nélküli az összes álláskeresőhöz viszonyítva 39,1%-os arányban szerepelt 2022. májusban, ami az egy évvel korábbi arányszámnál (33,6%), 5,5%-ponttal magasabb. A vizsgált csoportba tartozó álláskeresők körében 51,6 %-ot tett ki a legfeljebb 8 általános iskolát végzetek aránya, az 50 év felettek aránya 50,1% volt. A „tartós munkanélküliek” 54,7%-a foglalkoztatást helyettesítő támogatásban részesült a járási hivataltól.

A munkaerőpiacon leginkább hátránnyal küzdő célcsoportok aránya az álláskeresők körében Tolna megye foglalkoztatási körzeteiben

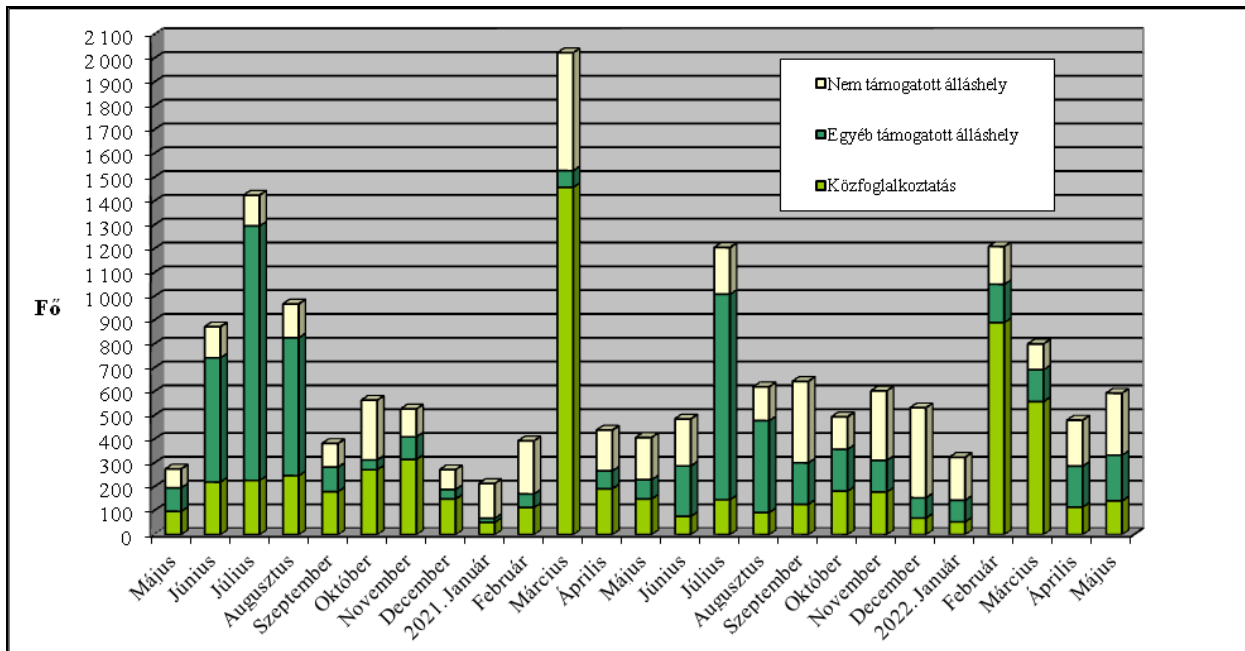
Járás Foglalkoztatási Osztály	Legfeljebb általános iskolát végzetek	50 év felettek	Több mint 12 hónapja folyamatosan regisztráltak	Szociális ellátásban részesülők (EGYT, FHT)	Pályakezdők
aránya a nyilvántartott álláskeresők körében, 2022. május					
Bonyhádi	34,5%	29,4%	35,9%	26,1%	8,3%
Dombóvári	45,3%	30,4%	40,7%	35,8%	6,7%
Paksi	49,2%	32,6%	42,6%	38,6%	8,9%
Tamási	51,5%	42,4%	32,0%	22,4%	4,2%
Szekszárdi	44,3%	32,6%	40,8%	34,4%	6,8%
Tolna megye	45,9%	33,6%	39,1%	32,6%	6,9%
Magyarország	43,3%	40,3%	39,4%	28,5%	6,1%

Munkaerőigények alakulása

Április és május között a munkáltatók Tolna megyében 594 főre vonatkozó új munkaerőigényt jelentettek be a Foglalkoztatási Osztályokon, mely az előző havi bejelentéshez képest 113-mal, az egy évvel korábbi bejelentéshez viszonyítva is 186-tal több.

A tárgyhavi újonnan jelzett üres állások közül 227 Tamási, 170 Szekszárd, 69 Dombóvár, 69 Paks, 59 pedig Bonyhád térségében jelent meg.

Az új álláshelyek számának alakulása Tolna megyében, 2020. május - 2022. május



Az újonnan bejelentett támogatott álláslehetőségek száma 334 volt, mely 46-tal több az előző havi bejelentéshez képest. A támogatott állások 42,5%-a (142 álláshely) érkezett valamely közfoglalkoztatási programhoz.

Májusban a bejelentett állások közül 260 álláshelyhez a foglalkoztatók nem igényeltek állami támogatást, mely az előző havinál 67, az egy évvel korabbinál is 83 álláshellyel több. A nem támogatott munkaerőigények többsége a feldolgozóipar (175 álláshely), a szálláshely-szolgáltatás, vendéglátás (18 álláshely), a kereskedelem, gépjárműjavítás (17 álláshely), az építőipar (15 álláshely), a humán – egészségügyi, szociális ellátás területéről (10 álláshely) érkezett, míg a többi nemzetgazdasági ágból 10 fő alatti igény-bejelentések érkeztek (összesen 25 álláshely).

Szekszárd, 2022. június 14.

Készítette: Dömötör Csilla

Településszintű munkaerő-piaci adatok

2022. május 20.

Járási Foglalkoztatási Oszt: **Bonyhád**

Település megnevezése	Lakónépesség 2021.	Nyilvántartott álláskereső fő	Foly.nyilv. >365 nap fő	Álláskeresői ellátásban részesülő	Szociális ellátásban részesülő	25 év alatti fő	50 éves és idősebb fő	Pályakezdő fő	Legfeljebb 8 általános fő	Gazdaságilag aktív népesség (becsült) 2022-re	Mutató '2022 ¹	Munkavállalói korú népes. 2021. fő	Relatív mutató ² (%)	Arányszám ³
Aparhant	950	19	7	5	5	2	5	1	8	433	4,4	621	3,1	0,8
Bátaapáti	369	8	2	3	1	1	6	1	6	168	4,8	267	3,0	0,8
Bonyhád	12431	182	63	49	33	25	56	15	51	5832	3,1	7765	2,3	0,6
Bonyhádvarasd	409	8	3	2	1	2	2	1	3	174	4,6	262	3,1	0,8
Cikó	825	19	7	3	6	1	7	1	5	350	5,4	556	3,4	0,9
Felsónána	593	19	4	8	4	3	4	3	8	282	6,7	399	4,8	1,3
Grábóc	158	12	2	3	4	1	6	1	9	58	20,6	108	11,1	3,0
Györe	650	9	0	3	2	1	1	1	4	260	3,5	435	2,1	0,6
Izmeny	412	7	1	0	1	3	1	3	2	192	3,6	289	2,4	0,7
Kakasd	1622	29	6	12	3	2	9	1	3	714	4,1	1069	2,7	0,7
Kéty	693	14	3	5	2	3	6	3	3	320	4,4	462	3,0	0,8
Kisdorog	652	19	10	4	7	2	9	1	7	331	5,7	447	4,3	1,2
Kismányok	297	5	4	1	2	0	2	0	2	133	3,7	201	2,5	0,7
Kisvejke	340	15	7	0	9	2	3	2	7	167	9,0	219	6,8	1,9
Lengyel	480	11	6	0	6	0	3	0	5	228	4,8	289	3,8	1,0
Mórág	686	23	10	9	7	1	11	1	12	254	9,0	468	4,9	1,3
Mócsény	377	5	1	3	0	0	1	0	1	142	3,5	250	2,0	0,5
Mucsfa	285	7	1	4	3	1	3	0	1	156	4,5	202	3,5	0,9
Murga	56	4	2	2	1	0	2	0	2	23	17,4	42	9,5	2,6
Nagymányok	2134	33	13	8	8	4	9	3	13	898	3,7	1345	2,5	0,7
Nagyvejke	137	3	1	0	2	0	0	0	0	70	4,3	88	3,4	0,9
Tevel	1263	23	11	7	8	1	8	1	11	647	3,6	836	2,8	0,7
Váralja	793	15	7	2	6	5	4	2	9	293	5,1	534	2,8	0,8
Závod	253	3	0	1	1	1	0	0	0	110	2,7	163	1,8	0,5
Zomba	1906	32	17	3	14	4	12	2	12	1016	3,1	1257	2,5	0,7
Összesen	28 771	524	188	137	136	65	170	43	184	13253	4,0	18574	2,8	0,8

¹ Regisztráltak száma / a gazdaságilag aktív népesség becsült száma.

² Nyilvántartott álláskeresők a munkavállalói korú (15-64 éves) népesség %-ában.

³ A relatív mutatónak az országos relatív mutatóhoz viszonyított aránya.

Településszintű munkaerő-piaci adatok

2022. május 20.

Járási Foglalkoztatási Oszt: **Dombóvár**

Település megnevezése	Lakónépesség 2021.	Nyilvántartott álláskereső fő	Foly.nyilv. >365 nap fő	Álláskeresői ellátásban részesülő	Szociális ellátásban részesülő	25 év alatti fő	50 éves és idősebb fő	Pályakezdő fő	Legfeljebb 8 általános fő	Gazdaságilag aktív népesség (becsült) 2022-re	Mutató '2022 ¹	Munkavállalói korú népes. 2021. fő	Relatív mutató ² (%)	Arány-szám ³
Attala	735	30	16	7	15	3	10	3	12	323	9,3	473	6,3	1,7
Csibrák	236	13	4	1	3	4	2	2	6	120	10,8	148	8,8	2,4
Csikóstóttós	790	33	14	7	11	4	10	4	10	344	9,6	539	6,1	1,7
Dalmand	1136	47	20	11	14	5	16	4	21	575	8,2	699	6,7	1,8
Dombóvár	17760	564	221	134	178	52	192	34	192	8424	6,7	10994	5,1	1,4
Döbrököz	1914	103	59	15	58	14	28	10	68	752	13,7	1246	8,3	2,2
Gyulaj	917	57	18	6	37	7	16	5	47	299	19,1	593	9,6	2,6
Jágónak	187	14	5	5	4	1	4	0	10	88	15,9	136	10,3	2,8
Kapospula	876	14	7	4	4	2	5	1	5	376	3,7	565	2,5	0,7
Kaposszekcső	1482	38	14	15	12	5	13	3	10	687	5,5	928	4,1	1,1
Kocsola	1212	90	34	17	34	8	28	4	57	482	18,7	829	10,9	2,9
Kurd	1046	48	14	12	13	3	17	2	26	492	9,8	682	7,0	1,9
Lápadfő	156	6	3	1	3	1	3	1	6	62	9,7	97	6,2	1,7
Nak	520	27	11	6	9	1	7	1	12	195	13,8	352	7,7	2,1
Szakcs	780	34	12	12	10	1	14	1	21	276	12,3	497	6,8	1,9
Várong	97	7	6	3	1	0	5	0	6	58	12,1	60	11,7	3,2
Összesen	29 844	1 125	458	256	406	111	370	75	509	13553	8,3	18838	6,0	1,6

¹ Regisztráltak száma / a gazdaságilag aktív népesség becsült száma.

² Nyilvántartott álláskeresők a munkavállalói korú (15-64 éves) népesség %-ában.

³ A relatív mutató az országos relatív mutatóhoz viszonyított aránya.

Településszintű munkaerő-piaci adatok 2022. május 20.

Járási Foglalkoztatási Oszt: Paks

Település megnevezése	Lakónépesség 2021.	Nyilvántartott álláskereső fő	Foly.nyilv. >365 nap fő	Álláskeresői ellátásban részesülő	Szociális ellátásban részesülő	25 év alatti fő	50 éves és idősebb fő	Pályakezdő fő	Legfeljebb 8 általános fő	Gazdaságilag aktív népesség (becsült) 2022-re	Mutató '2022 ¹	Munkavállalói korú népes. 2021. fő	Relatív mutató ² (%)	Arányszám ³
Bikács	396	16	7	3	8	1	6	0	9	199	8,0	283	5,7	1,5
Bölcske	2661	60	33	9	29	10	19	8	30	1187	5,1	1713	3,5	1,0
Dunaföldvár	8380	221	95	47	86	26	77	19	101	3967	5,6	5389	4,1	1,1
Dunaszentgyörgy	2435	50	15	10	13	5	18	3	23	1187	4,2	1583	3,2	0,9
Gerjen	1159	33	15	8	9	6	13	3	14	577	5,7	766	4,3	1,2
Györköny	935	20	10	3	6	2	10	2	9	405	4,9	601	3,3	0,9
Kajdacs	1128	42	16	7	20	9	14	6	25	535	7,8	734	5,7	1,6
Madocsa	1876	24	8	5	8	3	11	3	7	808	3,0	1266	1,9	0,5
Nagydorog	2467	87	33	20	28	8	31	7	48	1184	7,3	1597	5,4	1,5
Németkér	1699	60	25	17	20	10	23	5	27	817	7,3	1138	5,3	1,4
Paks	18224	332	128	54	117	43	101	29	135	9995	3,3	11817	2,8	0,8
Pálfa	1450	59	24	6	29	9	27	7	39	636	9,3	1012	5,8	1,6
Pusztahencse	925	48	26	4	26	6	17	6	38	423	11,4	637	7,5	2,0
Sárszentlőrinc	973	59	31	14	23	4	20	4	38	417	14,1	655	9,0	2,4
Tengelic	2137	63	31	10	27	4	21	4	34	929	6,8	1389	4,5	1,2
Összesen:	46 845	1 174	497	217	449	146	408	106	577	23266	5,0	30 580	3,8	1,0

¹ Regisztráltak száma / a gazdaságilag aktív népesség becsült száma.

² Nyilvántartott álláskeresők a munkavállalói korú (15-64 éves) népesség %-ában.

³ A relatív mutatónak az országos relatív mutatóhoz viszonyított aránya.

Településszintű munkaerő-piaci adatok

2022. május 20.

Járási Foglalkoztatási Oszt: Tamási

Település megnevezése	Lakónépesség 2021.	Nyilvántartott álláskereső fő	Foly.nyilv. >365 nap fő	Álláskeresői ellátásban részesülő	Szociális ellátásban részesülő	25 év alatti fő	50 éves és idősebb fő	Pályakezdő fő	Legfeljebb 8 általános fő	Gazdaságilag aktív népesség (becsült) 2022-re	Mutató '2022 ¹	Munkavállalói korú népes. 2021. fő	Relatív mutató ² (%)	Arányszám ³
Belecska	350	4	0	1	1	0	1	0	1	151	2,7	257	1,6	0,4
Diósberény	268	14	6	6	2	1	6	0	7	110	12,7	157	8,9	2,4
Dúzs	231	9	2	5	1	1	6	1	4	93	9,6	172	5,2	1,4
Értény	746	42	8	8	14	5	14	3	35	277	15,2	492	8,5	2,3
Felsőnyék	985	29	12	14	4	3	19	2	13	413	7,0	646	4,5	1,2
Fürged	659	46	13	9	14	7	10	3	30	256	18,0	454	10,1	2,7
Gyöng	1835	25	11	12	2	1	15	0	14	705	3,5	1070	2,3	0,6
Hőgyész	2736	67	30	30	12	6	40	3	29	1086	6,2	1640	4,1	1,1
Iregszemcse	2488	71	16	27	14	2	30	0	29	1051	6,8	1642	4,3	1,2
Kalaznó	117	8	0	2	1	1	5	1	3	51	15,8	67	11,9	3,2
Keszőhidegkút	173	7	1	4	1	0	3	0	4	78	9,0	112	6,3	1,7
Kisszékely	274	12	3	5	1	1	4	1	4	96	12,5	189	6,3	1,7
Koppányszántó	270	10	3	4	2	1	5	0	7	110	9,1	190	5,3	1,4
Magyarkeszi	1049	54	18	22	14	1	23	0	33	521	10,4	711	7,6	2,1
Miszla	247	8	2	5	1	0	6	0	5	81	9,9	170	4,7	1,3
Mucsi	409	32	18	8	12	0	17	0	23	178	18,0	279	11,5	3,1
Nagykónyi	991	48	18	13	12	3	21	2	33	433	11,1	677	7,1	1,9
Nagyszékely	384	12	7	9	1	0	8	0	6	131	9,1	228	5,3	1,4
Nagyszokoly	876	33	11	9	13	1	14	0	20	313	10,5	574	5,7	1,6
Ozora	1586	81	24	20	20	12	29	9	58	576	14,1	1043	7,8	2,1
Pári	597	24	7	4	10	5	6	2	18	244	9,8	390	6,2	1,7
Pincehely	2088	58	13	21	13	7	19	1	28	873	6,6	1342	4,3	1,2
Regöly	1056	17	3	12	1	2	8	1	7	507	3,4	708	2,4	0,7
Simontornya	3738	86	28	41	19	5	50	3	24	1718	5,0	2361	3,6	1,0
Szakadát	203	8	4	3	2	0	3	0	4	68	11,8	113	7,1	1,9
Szakály	1255	29	8	9	5	4	14	3	11	541	5,4	820	3,5	1,0
Szárazd	248	5	3	0	2	0	2	0	4	85	5,9	151	3,3	0,9
Tamási	7804	161	51	58	33	14	66	7	66	3603	4,5	4931	3,3	0,9
Tolnanémedi	1012	18	4	4	4	3	7	1	9	387	4,7	637	2,8	0,8
Udvari	278	12	7	3	4	2	8	0	7	111	10,8	176	6,8	1,8
Újireg	251	8	1	1	1	2	2	2	3	106	7,5	154	5,2	1,4
Varsád	310	7	3	3	0	0	5	0	1	130	5,4	204	3,4	0,9
Összesen:	35 514	1 045	335	372	236	90	466	45	540	15083	6,9	22757	4,6	1,2

¹ Regisztráltak száma / a gazdaságilag aktív népesség becsült száma.

² Nyilvántartott álláskeresők a munkavállalói korú (15-64 éves) népesség %-ában.

³ A relatív mutató az országos relatív mutatóhoz viszonyított aránya.

Településszintű munkaerő-piaci adatok 2022. május 20.

Járási Foglalkoztatási Oszt: Szekszárd

Település megnevezése	Lakónépesség 2021.	Nyilvántartott álláskereső fő	Foly.nyilv. >365 nap fő	Álláskeresői ellátásban részesülő	Szociális ellátásban részesülő	25 év alatti fő	50 éves és idősebb fő	Pályakezdő fő	Legfeljebb 8 általános fő	Gazdaságilag aktív népesség (becsült) 2022-re	Mutató '2022 ¹	Munkavállalói korú népes. 2021. fő	Relatív mutató ² (%)	Arányszám ³
Alsónána	689	18	4	5	7	3	7	2	6	302	6,0	451	4,0	1,1
Alsónyék	689	28	12	10	11	1	13	1	14	301	9,3	457	6,1	1,7
Báta	1448	51	17	8	26	5	25	1	35	674	7,6	917	5,6	1,5
Bátaszék	6011	130	45	33	32	14	42	7	50	2854	4,6	3835	3,4	0,9
Decs	3787	181	95	39	84	21	52	17	100	1673	10,8	2359	7,7	2,1
Harc	821	34	10	9	10	4	16	2	12	421	8,1	560	6,1	1,6
Kistormás	253	16	8	3	6	1	10	0	11	145	11,1	176	9,1	2,5
Kölesd	1449	43	25	11	18	4	21	2	27	568	7,6	953	4,5	1,2
Medina	748	25	12	5	11	1	6	0	14	537	4,7	485	5,2	1,4
Őcsény	2285	66	25	12	19	4	19	3	22	1098	6,0	1536	4,3	1,2
Pörboly	520	18	8	2	6	2	8	0	6	229	7,9	342	5,3	1,4
Sárpilis	606	42	23	6	16	7	17	3	24	283	14,8	413	10,2	2,8
Sióagárd	1138	19	8	7	5	1	11	0	1	559	3,4	708	2,7	0,7
Szálka	563	7	1	2	0	2	2	2	0	283	2,5	362	1,9	0,5
Szedres	2008	54	17	12	17	10	20	6	29	1088	5,0	1374	3,9	1,1
Szekszárd	30963	704	270	137	217	81	229	51	277	16304	4,3	18943	3,7	1,0
Várdomb	1069	20	3	6	1	4	3	1	8	566	3,5	724	2,8	0,7
Összesen:	55 047	1456	583	307	486	165	501	98	636	27884	5,2	34595	4,2	1,1

¹ Regisztráltak száma / a gazdaságilag aktív népesség becslés száma.

² Nyilvántartott álláskereső a munkavállalói korú (15-64 éves) népesség %-ában.

³ A relatív mutató az országos relatív mutatóhoz viszonyított aránya.

Településszintű munkaerő-piaci adatok

2022. május 20.

Munkaerő-piaci Pont: Tolna

Település megnevezése	Lakónépesség 2021.	Nyilvántartott álláskereső fő	Foly.nyilv. >365 nap fő	Álláskeresői ellátásban részesülő	Szociális ellátásban részesülő	25 év alatti fő	50 éves és idősebb fő	Pályakezdő fő	Legfeljebb 8 általános fő	Gazdaságilag aktív népesség (becsült) 2022-re	Mutató '2022 ¹	Munkavállalói korú népes. 2021. fő	Relatív mutató2 (%)	Arány-szám3
Bogyiszló	2014	60	25	11	23	10	21	5	28	881	6,8	1297	4,6	1,3
Fadd	3960	114	50	32	41	17	41	8	64	1636	7,0	2535	4,5	1,2
Fácánkert	625	16	6	5	8	3	3	2	6	300	5,3	413	3,9	1,1
Tolna	10721	270	119	66	101	24	92	18	114	4819	5,6	6604	4,1	1,1
Összesen:	17320	460	200	114	173	54	157	33	212	7635	6,0	10849	4,2	1,2

¹ Regisztráltak száma / a gazdaságilag aktív népesség becsült száma.

² Nyilvántartott álláskeresők a munkavállalói korú (15-64 éves) népesség %-ában.

³ A relatív mutatónak az országos relatív mutatóhoz viszonyított aránya.

Megye - Ország összesen

Település megnevezése	Lakónépesség 2021.	Nyilvántartott álláskereső fő	Foly.nyilv. >365 nap fő	Álláskeresői ellátásban részesülő	Szociális ellátásban részesülő	25 év alatti fő	50 éves és idősebb fő	Pályakezdő fő	Legfeljebb 8 általános fő	Gazdaságilag aktív népesség (becsült) 2022-re	Mutató '2022 ¹	Munkavállalói korú népes. 2021. fő	Relatív mutató2 (%)	Arány-szám3
Tolna megye:	213 341	5 784	2 261	1 403	1 886	631	2 072	400	2 658	100 674	5,7	136 193	4,2	1,2
Ország össz. :	9 730 772	233 615	91 970	75 840	66 533	23 923	98 909	14 298	101 078	4 800 146	4,9	6 336 873	3,7	1,0

¹ Regisztráltak száma / a gazdaságilag aktív népesség becsült száma.

² Nyilvántartott álláskeresők a munkavállalói korú (15-64 éves) népesség %-ában.

³ A relatív mutatónak az országos relatív mutatóhoz viszonyított aránya.



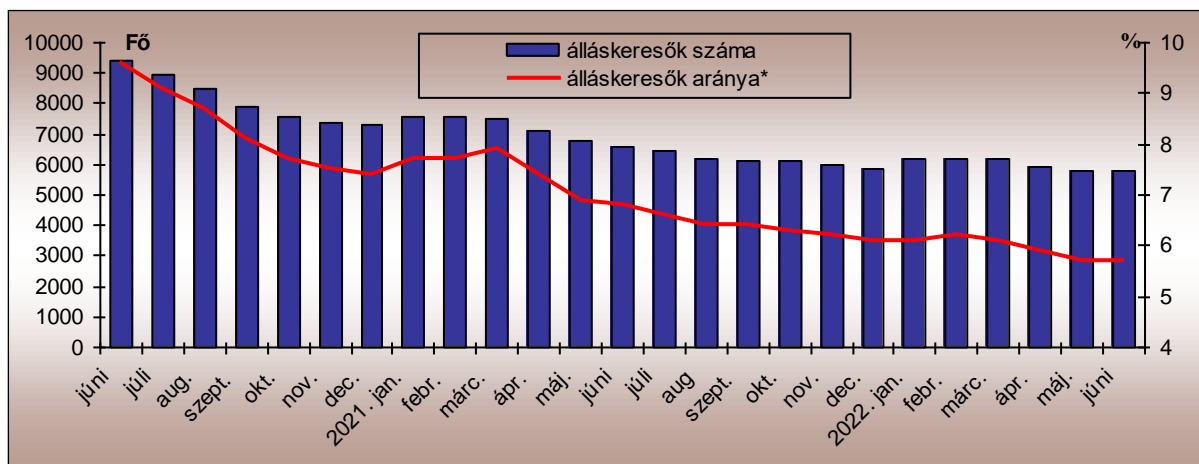
TOLNA MEGYEI KORMÁNYHIVATAL

A MUNKAERŐ-PIACI HELYZET ALAKULÁSA TOLNA MEGYÉBEN – 2022. JÚNIUS

Nyilvántartott álláskeresők száma és aránya

2022. június 20-án a Tolna Megyei Kormányhivatal Foglalkoztatási, Munkaügyi és Munkavédelmi Főosztályának nyilvántartásában **5.764 álláskereső** szerepelt, amely az előző hónaphoz képest 13 fős (0,2%-os) csökkenést jelentett.

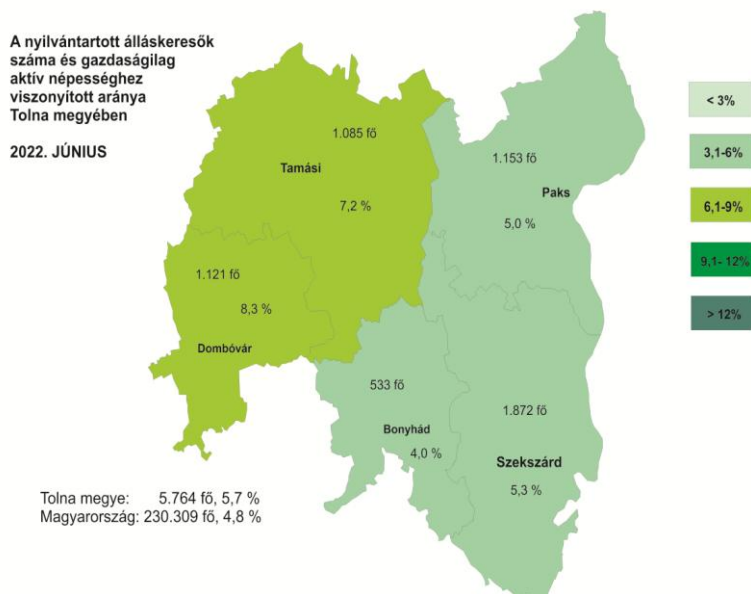
A nyilvántartott álláskeresők számának alakulása Tolna megyében 2020. június–2022. június



Június hónap folyamán a májusihoz képest 40 fővel többen, 719-en váltak álláskeresővé Tolna megyében. A nyilvántartásból kikerülők száma 124 fővel csökkent az előző hónaphoz képest, így 735 kilépő jellemezte a júniust.

A tárgyhavi zárónapon Tolna megyében a legnagyobb **munkaerő-kínálat**, 1.872 fő a Szekszárdi térséget jellemezte. Paks térségében 1.153 fő, Dombóvár körzetében 1.121 fő regisztráltat tartottunk nyilván, míg Tamási nyilvántartásában 1.085-en szerepeltek. A legkevesebb álláskereső (533 fő) továbbra is a Bonyhádi Járás Foglalkoztatási Osztályának regiszterében volt.

A vizsgált hónapban a nyilvántartott álláskeresők Tolna megye gazdaságilag aktív népességének 5,7%-át tették ki, mely megegyezik a május havi időszaki arányszámmal, az előző év azonos arányszámánál pedig 1,1%-ponttal kevesebb. A Tolna megyei tárgyhavi mutató a 4,8%-os országos átlagnál 0,9%-ponttal kedvezőtlenebb volt.

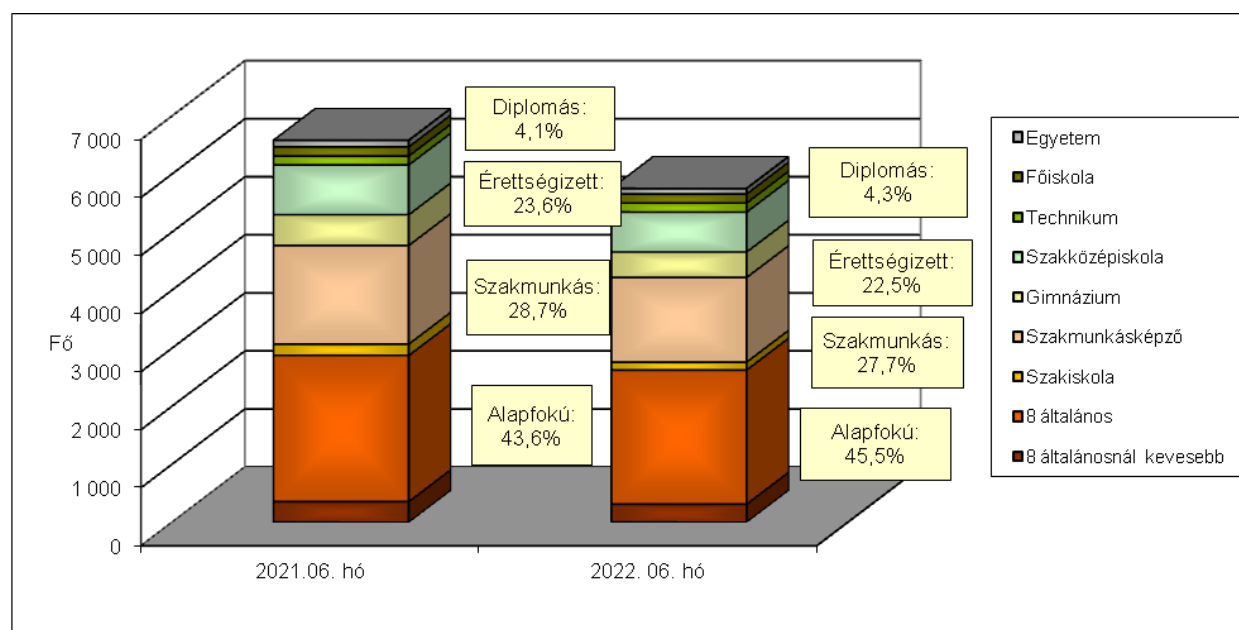


A nyilvántartott álláskeresők gazdaságilag aktív népességhez viszonyított aránya 2022. június hónapban Dombóvár (8,3%) és Tamási (7,2%) körzetében volt a legmagasabb. Szekszárd vonzaskörzetében 5,3%-os, Pakson 5,0%-os, Bonyhád vonzaskörzetében pedig 4,0%-os volt a ráta értéke. Június hónapban Bonyhád, Paks és Szekszárd mutatója is kedvezőbb volt a megyei átlagnál.

A nyilvántartott álláskeresők összetétele

Az előző év azonos időszakához képest kisebb arányváltozások tapasztalhatók az álláskeresők iskolai végzettség szerinti összetételét tekintve. A legfeljebb általános iskolát végzettek aránya 1,9%-ponttal nőtt, a szakmunkásoké 1,0%-ponttal csökkent, az érettségi bizonyítvánnyal rendelkezők aránya is 1,1%-ponttal lett kevesebb, míg a diplomások aránya 0,2%-ponttal emelkedett.

Az álláskeresők iskolai végzettség szerinti összetétele Tolna megyében



A legnagyobb hányadot változatlanul a legfeljebb 8 általános iskolai osztályt végzettek jelentik, arányuk: 45,5%. Az iskolai végzettség az a tényező, ami az álláskereső elhelyezkedési esélyeit leginkább befolyásolja. Szakmunkás végzettséggel 27,7%-uk, érettségivel az álláskereső 22,5%-a, diplomával 4,3%-uk rendelkezett.

Néhány, a Tolna megyei álláskereső összetételét jellemző adat

Jellemző	2022. június		2022. május		2021. június	
	Létszám	Arány	Létszám	Arány	Létszám	Arány
Összes álláskereső	5 764	100,0%	5 777	100,0%	6 598	100,0%
Férfi	2 763	47,9%	2 782	48,2%	3 173	48,1%
Nő	3 001	52,1%	2 995	51,8%	3 425	51,9%
Legfeljebb 25 éves	745	12,9%	735	12,7%	1 058	16,0%
26 -35 éves	1 185	20,6%	1 202	20,8%	1 343	20,4%
36 - 50 éves	1 919	33,3%	1 897	32,8%	2 171	32,9%
50 év feletti	1 915	33,2%	1 943	33,6%	2 026	30,7%
Pályakezdő	409	7,1%	397	6,9%	627	9,5%
Álláskeresői támogatásban részesülő	1 371	23,8%	1 402	24,3%	1 261	19,1%
Szociális ellátásban részesülő	1 853	32,1%	1 884	32,2%	2 020	30,6%
Ellátásban nem részesülő	2 540	44,1%	2 491	43,1%	3 317	50,3%
Több, mint 12 hónapja folyamatosan nyilvántartott	2 221	38,5%	2 258	39,1%	2 343	35,5%

Pályakezdők

Június hónap folyamán az előző havihoz képest 37 fővel emelkedett a **pályakezdő álláskereső beáramlása** a foglalkoztatási osztályokra. A tárgy hónapban 100 pályakezdő került be a regisztrációba, ami 29 fővel alacsonyabb az előző év azonos időszakos létszámnál. A belépők között ezúttal az érettségizők szerepeltek a legnagyobb 48,0%-os arányban, majd 27,0% a szakképzettséggel rendelkezők, a legfeljebb 8 általános iskolai végzettségűek 23,0%, a diplomások pedig 2,0%-os arányban. A kilépők száma az előző hónaphoz képest 11 fővel csökkent, így a tárgy hónapban 84 pályakezdő került ki a regisztrációból.

A júniusi zárónapon **409 pályakezdő** szerepelt a regiszterünkben, mely az előző havi létszámhoz képest 12 fővel több, az előző évi azonos időszakos létszámnál (627 fő) 218 fővel volt kevesebb. Arányuk az összes nyilvántartott álláskeresőn belül 7,1% volt, mely az előző havinál 0,2%-pontosan több, az egy évvel korábbi arányszámnál viszont 2,4%-pontosan kevesebb.

Álláskeresői ellátások

A 2022. június 20-i állapot szerint a Tolna megyében nyilvántartott álláskeresők közül 1.371 fő volt jogosult **álláskeresői ellátásra** (álláskeresői járadék, illetve álláskeresői segély), mely 31 fővel alacsonyabb az előző havi, illetve 110 fővel magasabb a 2021. év azonos időszakos létszámnál.

Júniusban az **álláskeresői járadékban részesülők** száma 715 fő volt, mely az előző havihoz képest 52 fős csökkenést jelent, arányuk az összes álláskeresőhöz viszonyítottan 12,4%-ot tett ki. **Álláskeresői segélyre jogosultak** a tárgy hónapban 656-an voltak, mely 21 fős növekedést jelent előző havi létszámadathoz képest, arányuk 11,4%.

Foglalkoztatást helyettesítő támogatásra 1.846 fő volt jogosult júniusban. A szociális típusú ellátásban részesülő nyilvántartott álláskeresők száma a létszámhoz viszonyítva 32 fővel csökkent májusi, arányuk 32,0%-ot tett ki a tárgyidőszakban.

Tartós és hátrányos helyzetű álláskeresők

A tartós, több mint egy éve, megszakítás nélkül a nyilvántartásban szereplő álláskeresők száma az előző hónaphoz viszonyítva 37 fővel csökkent, az előző év azonos időszakához viszonyítva pedig 122 fős csökkenés tapasztalható. A 2.221 tartósan állás nélküli az összes álláskeresőhöz viszonyítva 38,5%-os arányban szerepelt 2022. júniusban, ami az egy évvel korábbi arányszámnál (35,5%), 3,0%-ponttal magasabb. A vizsgált csoportba tartozó álláskeresők körében 51,2 %-ot tett ki a legfeljebb 8 általános iskolát végzettek aránya, az 50 év felettek aránya 50,1% volt. A „tartós munkanélküliek” 54,4%-a foglalkoztatást helyettesítő támogatásban részesült a járási hivataltól.

A munkaerőpiacon leginkább hátránnyal küzdő célcsoportok aránya az álláskeresők körében Tolna megye foglalkoztatási körzeteiben

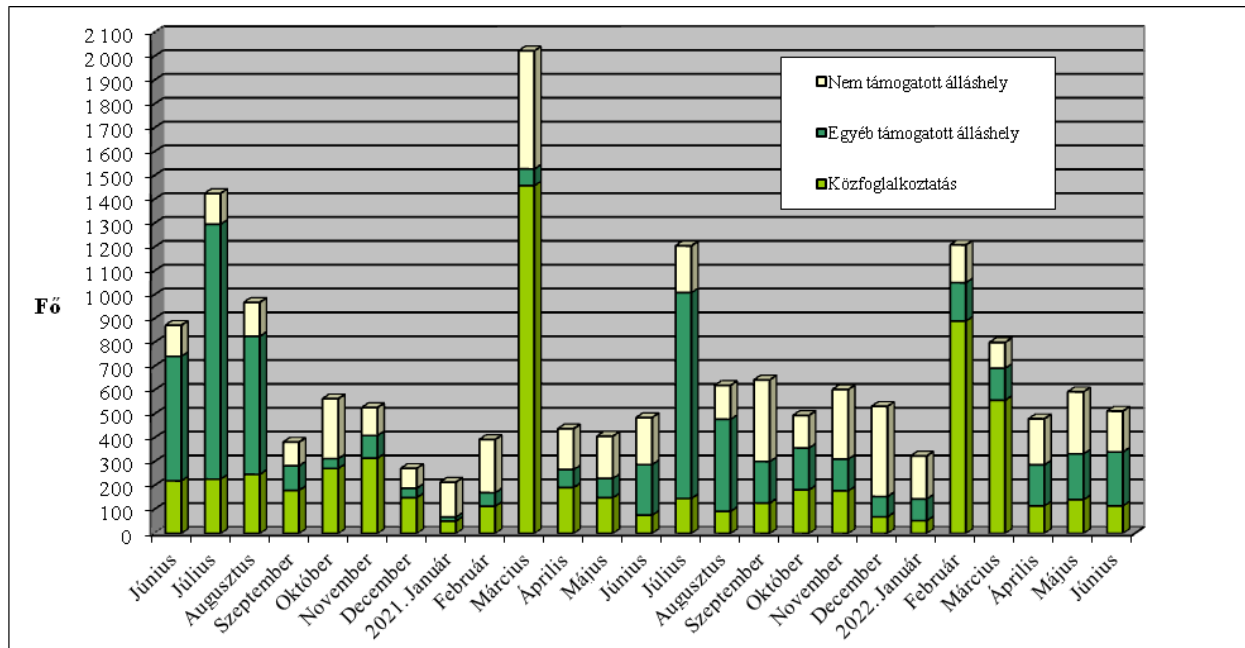
Járási Foglalkoztatási Osztály	Legfeljebb általános iskolát végzettek	50 év felettek	Több mint 12 hónapja folyamatosan regisztráltak	Szociális ellátásban részesülők (EGYT, FHT)	Pályakezdők
aránya a nyilvántartott álláskeresők körében, 2022. június					
Bonyhádi	31,9%	29,3%	35,1%	24,8%	10,3%
Dombóvári	45,8%	30,2%	40,7%	36,5%	7,8%
Paksi	48,0%	33,1%	41,7%	37,2%	8,4%
Tamási	51,6%	40,1%	30,7%	22,1%	4,3%
Szekszárdi	44,2%	32,2%	40,8%	34,3%	6,6%
Tolna megye	45,5%	33,2%	38,5%	32,1%	7,1%
Magyarország	42,9%	40,5%	39,3%	28,4%	6,3%

Munkaerőigények alakulása

Május és június között a munkáltatók Tolna megyében 513 főre vonatkozó új munkaerőigényt jelentettek be a Foglalkoztatási Osztályokon, mely az előző havi bejelentéshez képest 81-gyel kevesebb, az egy évvel korábbi bejelentéshez viszonyítva pedig 27-tel több.

A tárgyhavi újonnan jelzett üres állások közül 209 Szekszárd, 91 Dombóvár, 90 Tamási, 85 Paks, 38 pedig Bonyhád térségében jelent meg.

Az új álláshelyek számának alakulása Tolna megyében, 2020. június - 2022. június



Az újonnan bejelentett támogatott álláslehetőségek száma 342 volt, mely 8-cal több az előző havi bejelentéshez képest. A támogatott állások 33,9%-a (116 álláshely) érkezett valamely közfoglalkoztatási programhoz.

Júniusban a bejelentett állások közül 171 álláshelyhez a foglalkoztatók nem igényelték állami támogatást, mely az előző havinál 89, az egy évvel korábban is 26 álláshellyel kevesebb. A nem támogatott munkaerőigények többsége a kereskedelem, gépjárműjavítás (52 álláshely), a feldolgozóipar (51 álláshely), az építőipar (16 álláshely), a szálláshely-szolgáltatás, vendéglátás (15 álláshely), a vízellátás, szennyvíz gyűjtése, hulladékgazdálkodás, szennykezelés területéről (10 álláshely) érkezett, míg a többi nemzetgazdasági ágból 10 fő alatti igény-bejelentések érkeztek (összesen 27 álláshely).

Szekszárd, 2022. július 14.

Készítette: Dömötör Csilla

Településszintű munkaerő-piaci adatok

2022. június 20.

Járási Foglalkoztatási Oszt: **Bonyhád**

Település megnevezése	Lakónépesség 2021.	Nyilvántartott álláskereső fő	Foly.nyilv. >365 nap fő	Álláskeresési ellátásban részesülő	Szociális ellátásban részesülő	25 év alatti fő	50 éves és idősebb fő	Pályakezdő fő	Legfeljebb 8 általános fő	Gazdaságilag aktív népesség (becsült) 2022-re	Mutató '2022 ¹	Munkavállalói korú népes. 2021. fő	Relatív mutató ² (%)	Arányszám ³
Aparhant	950	21	6	1	4	3	6	4	8	433	4,9	621	3,4	0,9
Bátaapáti	369	6	2	2	1	1	4	1	5	168	3,6	267	2,2	0,6
Bonyhád	12431	179	66	52	30	24	53	14	46	5832	3,1	7765	2,3	0,6
Bonyhádvarasd	409	6	2	2	2	0	1	0	3	174	3,4	262	2,3	0,6
Cikó	825	24	8	5	6	4	9	4	7	350	6,9	556	4,3	1,2
Felsónána	593	23	4	8	5	3	5	3	9	282	8,1	399	5,8	1,6
Grábóc	158	12	2	3	4	1	6	1	9	58	20,6	108	11,1	3,1
Györe	650	8	0	3	0	3	1	3	2	260	3,1	435	1,8	0,5
Izmeny	412	8	1	2	1	3	2	2	1	192	4,2	289	2,8	0,8
Kakasd	1622	26	6	11	3	1	7	0	2	714	3,6	1069	2,4	0,7
Kéty	693	16	3	7	2	4	6	4	3	320	5,0	462	3,5	1,0
Kisdorog	652	18	9	4	6	4	8	4	4	331	5,4	447	4,0	1,1
Kismányok	297	6	4	1	2	1	2	1	3	133	4,5	201	3,0	0,8
Kisvejke	340	13	7	0	9	1	3	1	6	167	7,8	219	5,9	1,6
Lengyel	480	14	6	2	6	1	3	1	5	228	6,1	289	4,8	1,3
Mórág	686	23	9	9	8	1	12	1	12	254	9,0	468	4,9	1,4
Mócsény	377	6	0	3	0	0	1	0	1	142	4,2	250	2,4	0,7
Mucsfa	285	7	2	2	2	0	3	0	2	156	4,5	202	3,5	1,0
Murga	56	4	2	1	2	0	2	0	2	23	17,4	42	9,5	2,6
Nagymányok	2134	34	12	9	7	2	11	2	13	898	3,8	1345	2,5	0,7
Nagyvejke	137	4	1	0	2	0	1	0	0	70	5,7	88	4,5	1,3
Tevel	1263	24	11	7	8	2	9	2	9	647	3,7	836	2,9	0,8
Váralja	793	17	7	3	6	5	4	3	10	293	5,8	534	3,2	0,9
Závod	253	3	1	0	1	1	0	1	0	110	2,7	163	1,8	0,5
Zomba	1906	30	16	4	14	4	11	3	12	1016	3,0	1257	2,4	0,7
Összesen	28 771	532	187	141	131	69	170	55	174	13253	4,0	18574	2,9	0,8

¹ Regisztráltak száma / a gazdaságilag aktív népesség becsült száma.

² Nyilvántartott álláskeresők a munkavállalói korú (15-64 éves) népesség %-ában.

³ A relatív mutatónak az országos relatív mutatóhoz viszonyított aránya.

Településszintű munkaerő-piaci adatok

2022. június 20.

Járási Foglalkoztatási Oszt: **Dombóvár**

Település megnevezése	Lakónépesség 2021.	Nyilvántartott álláskereső fő	Foly.nyilv. >365 nap fő	Álláskeresői ellátásban részesülő	Szociális ellátásban részesülő	25 év alatti fő	50 éves és idősebb fő	Pályakezdő fő	Legfeljebb 8 általános fő	Gazdaságilag aktív népesség (becsült) 2022-re	Mutató '2022 ¹	Munkavállalói korú népes. 2021. fő	Relatív mutató ² (%)	Arány-szám ³
Attala	735	30	17	6	17	3	11	3	13	323	9,3	473	6,3	1,7
Csibrák	236	12	4	2	3	4	2	2	6	120	10,0	148	8,1	2,2
Csikóstóttós	790	34	14	4	11	5	10	4	9	344	9,9	539	6,3	1,7
Dalmand	1136	45	18	12	13	3	15	3	18	575	7,8	699	6,4	1,8
Dombóvár	17760	555	216	130	175	57	184	42	193	8424	6,6	10994	5,0	1,4
Döbrököz	1914	102	59	15	57	15	28	11	67	752	13,6	1246	8,2	2,3
Gyulaj	917	59	20	8	38	7	16	5	47	299	19,8	593	9,9	2,7
Jágónak	187	14	5	3	6	2	4	0	10	88	15,9	136	10,3	2,8
Kapospula	876	16	7	5	4	4	5	2	6	376	4,3	565	2,8	0,8
Kaposszekcső	1482	38	15	14	12	3	13	2	11	687	5,5	928	4,1	1,1
Kocsola	1212	88	34	12	37	8	28	6	57	482	18,3	829	10,6	2,9
Kurd	1046	49	13	10	13	2	17	2	27	492	10,0	682	7,2	2,0
Lápadfő	156	11	3	1	3	0	5	1	10	62	17,8	97	11,3	3,1
Nak	520	28	11	5	10	1	8	1	14	195	14,3	352	8,0	2,2
Szakcs	780	29	12	12	11	1	13	1	16	276	10,5	497	5,8	1,6
Várong	97	7	6	3	1	0	5	0	6	58	12,1	60	11,7	3,2
Összesen	29 844	1 117	454	242	411	115	364	85	510	13553	8,2	18838	5,9	1,6

¹ Regisztráltak száma / a gazdaságilag aktív népesség becsült száma.

² Nyilvántartott álláskeresők a munkavállalói korú (15-64 éves) népesség %-ában.

³ A relatív mutató az országos relatív mutatóhoz viszonyított aránya.

Településszintű munkaerő-piaci adatok 2022. június 20.

Járási Foglalkoztatási Oszt: Paks

Település megnevezése	Lakónépesség 2021.	Nyilvántartott álláskereső fő	Foly.nyilv. >365 nap fő	Álláskeresői ellátásban részesülő	Szociális ellátásban részesülő	25 év alatti fő	50 éves és idősebb fő	Pályakezdő fő	Legfeljebb 8 általános fő	Gazdaságilag aktív népesség (becsült) 2022-re	Mutató '2022 ¹	Munkavállalói korú népes. 2021. fő	Relatív mutató ² (%)	Arányszám ³
Bikács	396	20	7	6	7	2	8	1	10	199	10,0	283	7,1	1,9
Bölcske	2661	61	32	10	30	11	16	9	30	1187	5,1	1713	3,6	1,0
Dunaföldvár	8380	208	93	47	80	22	79	17	98	3967	5,2	5389	3,9	1,1
Dunaszentgyörgy	2435	53	13	9	12	7	16	4	22	1187	4,5	1583	3,3	0,9
Gerjen	1159	30	15	6	9	4	13	3	13	577	5,2	766	3,9	1,1
Györköny	935	23	11	4	7	1	12	1	11	405	5,7	601	3,8	1,1
Kajdacs	1128	40	16	3	20	10	13	7	24	535	7,5	734	5,4	1,5
Madocsa	1876	26	9	5	8	2	12	1	7	808	3,2	1266	2,1	0,6
Nagydorog	2467	81	33	18	27	7	30	5	45	1184	6,8	1597	5,1	1,4
Németkér	1699	58	24	14	19	9	26	5	28	817	7,1	1138	5,1	1,4
Paks	18224	335	121	50	112	42	103	30	125	9995	3,4	11817	2,8	0,8
Pálfa	1450	53	22	6	22	6	27	5	32	636	8,3	1012	5,2	1,4
Pusztahencse	925	48	26	6	26	5	17	3	37	423	11,4	637	7,5	2,1
Sárszentlőrinc	973	58	29	15	23	3	21	2	37	417	13,9	655	8,9	2,4
Tengelic	2137	64	31	11	26	5	19	4	35	929	6,9	1389	4,6	1,3
Összesen:	46 845	1 158	482	210	428	136	412	97	554	23266	5,0	30 580	3,8	1,0

¹ Regisztráltak száma / a gazdaságilag aktív népesség becsült száma.

² Nyilvántartott álláskeresők a munkavállalói korú (15-64 éves) népesség %-ában.

³ A relatív mutatónak az országos relatív mutatóhoz viszonyított aránya.

Településszintű munkaerő-piaci adatok

2022. június 20.

Járási Foglalkoztatási Oszt: Tamási

Település megnevezése	Lakónépesség 2021.	Nyilvántartott álláskereső fő	Foly.nyilv. >365 nap fő	Álláskeresői ellátásban részesülő	Szociális ellátásban részesülő	25 év alatti fő	50 éves és idősebb fő	Pályakezdő fő	Legfeljebb 8 általános fő	Gazdaságilag aktív népesség (becsült) 2022-re	Mutató '2022 ¹	Munkavállalói korú népes. 2021. fő	Relatív mutató ² (%)	Arányszám ³
Belecska	350	3	0	0	0	0	0	0	1	151	2,0	257	1,2	0,3
Diósbény	268	16	6	5	2	1	7	0	8	110	14,6	157	10,2	2,8
Dúzs	231	11	2	4	2	1	7	1	4	93	11,8	172	6,4	1,8
Értény	746	45	8	11	14	5	14	4	38	277	16,2	492	9,1	2,5
Felsőnyék	985	29	13	14	4	6	16	4	15	413	7,0	646	4,5	1,2
Fürged	659	59	14	17	15	8	20	3	34	256	23,1	454	13,0	3,6
Gyöng	1835	26	10	11	4	2	15	1	14	705	3,7	1070	2,4	0,7
Hőgyész	2736	67	28	29	12	8	35	5	31	1086	6,2	1640	4,1	1,1
Iregszemcse	2488	69	17	25	12	3	29	1	27	1051	6,6	1642	4,2	1,2
Kalaznó	117	9	0	0	1	1	4	1	4	51	17,8	67	13,4	3,7
Keszőhidegkút	173	7	1	3	1	0	3	0	4	78	9,0	112	6,3	1,7
Kisszéky	274	9	3	4	1	0	4	0	3	96	9,3	189	4,8	1,3
Koppányszántó	270	9	3	4	2	2	4	1	6	110	8,2	190	4,7	1,3
Magyarkeszi	1049	52	19	17	15	0	19	0	32	521	10,0	711	7,3	2,0
Miszla	247	8	2	5	1	0	6	0	6	81	9,9	170	4,7	1,3
Mucsi	409	36	18	7	12	2	17	2	24	178	20,2	279	12,9	3,6
Nagykónyi	991	52	18	12	14	2	20	1	33	433	12,0	677	7,7	2,1
Nagyszékely	384	11	7	9	1	0	7	0	7	131	8,4	228	4,8	1,3
Nagyszokoly	876	36	11	12	15	1	11	0	22	313	11,5	574	6,3	1,7
Ozora	1586	80	25	18	19	9	28	7	55	576	13,9	1043	7,7	2,1
Pári	597	26	7	6	11	4	6	1	18	244	10,7	390	6,7	1,8
Pincehely	2088	63	13	21	13	5	20	1	32	873	7,2	1342	4,7	1,3
Regöly	1056	17	3	11	1	2	9	1	8	507	3,4	708	2,4	0,7
Simontornya	3738	94	29	46	19	8	48	5	31	1718	5,5	2361	4,0	1,1
Szakadát	203	8	4	3	2	0	3	0	4	68	11,8	113	7,1	1,9
Szakály	1255	30	8	8	6	4	16	3	11	541	5,5	820	3,7	1,0
Szárazd	248	5	3	0	2	0	2	0	4	85	5,9	151	3,3	0,9
Tamási	7804	174	49	63	33	14	68	5	69	3603	4,8	4931	3,5	1,0
Tolnanémedi	1012	14	4	3	3	2	7	1	7	387	3,6	637	2,2	0,6
Udvari	278	12	6	4	4	2	7	0	8	111	10,8	176	6,8	1,9
Újireg	251	7	1	0	1	1	1	1	2	106	6,6	154	4,5	1,3
Varsád	310	8	3	4	0	0	6	0	3	130	6,1	204	3,9	1,1
Összesen:	35 514	1 092	335	376	242	93	459	49	565	15083	7,2	22757	4,8	1,3

¹ Regisztráltak száma / a gazdaságilag aktív népesség becsült száma.

² Nyilvántartott álláskereső a munkavállalói korú (15-64 éves) népesség %-ában.

³ A relatív mutató az országos relatív mutatóhoz viszonyított aránya.

Településszintű munkaerő-piaci adatok

2022. június 20.

Járási Foglalkoztatási Oszt: Szekszárd

Település megnevezése	Lakónépesség 2021.	Nyilvántartott álláskereső fő	Foly.nyilv. >365 nap fő	Álláskeresői ellátásban részesülő	Szociális ellátásban részesülő	25 év alatti fő	50 éves és idősebb fő	Pályakezdő fő	Legfeljebb 8 általános fő	Gazdaságilag aktív népesség (becsült) 2022-re	Mutató '2022 ¹	Munkavállalói korú népes. 2021. fő	Relatív mutató ² (%)	Arányszám ³
Alsónána	689	17	4	5	6	2	6	1	7	302	5,6	451	3,8	1,0
Alsónyék	689	31	12	9	13	2	15	2	16	301	10,3	457	6,8	1,9
Báta	1448	51	17	6	24	5	27	1	35	674	7,6	917	5,6	1,5
Bátaszék	6011	130	44	37	32	15	42	5	51	2854	4,6	3835	3,4	0,9
Decs	3787	185	93	35	84	19	52	15	106	1673	11,1	2359	7,8	2,2
Harc	821	34	11	9	9	5	17	2	12	421	8,1	560	6,1	1,7
Kistormás	253	15	8	4	6	0	10	0	9	145	10,4	176	8,5	2,3
Kölesd	1449	46	24	13	18	4	21	1	30	568	8,1	953	4,8	1,3
Medina	748	26	12	6	10	0	6	0	12	537	4,8	485	5,4	1,5
Őcsény	2285	60	24	9	20	7	17	6	20	1098	5,5	1536	3,9	1,1
Pörboly	520	20	8	3	7	3	8	0	6	229	8,7	342	5,8	1,6
Sárpilis	606	42	25	5	18	7	15	3	24	283	14,8	413	10,2	2,8
Sióagárd	1138	23	8	9	7	1	12	0	1	559	4,1	708	3,2	0,9
Szálka	563	3	0	0	0	2	0	2	0	283	1,1	362	0,8	0,2
Szedres	2008	51	15	10	15	11	17	7	26	1088	4,7	1374	3,7	1,0
Szekszárd	30963	675	266	130	205	75	222	43	262	16304	4,1	18943	3,6	1,0
Várdomb	1069	18	3	5	2	4	3	2	6	566	3,2	724	2,5	0,7
Összesen:	55 047	1427	574	295	476	162	490	90	623	27884	5,1	34595	4,1	1,1

¹ Regisztráltak száma / a gazdaságilag aktív népesség becslés száma.

² Nyilvántartott álláskereső a munkavállalói korú (15-64 éves) népesség %-ában.

³ A relatív mutató az országos relatív mutatóhoz viszonyított aránya.

Településszintű munkaerő-piaci adatok 2022. június 20.

Munkaerő-piaci Pont: Tolna

Település megnevezése	Lakónépesség 2021.	Nyilvántartott álláskereső fő	Foly.nyilv. >365 nap fő	Álláskeresői ellátásban részesülő	Szociális ellátásban részesülő	25 év alatti fő	50 éves és idősebb fő	Pályakezdő fő	Legfeljebb 8 általános fő	Gazdaságilag aktív népesség (becsült) 2022-re	Mutató '2022 ¹	Munkavállalói korú népes. 2021. fő	Relatív mutató2 (%)	Arány-szám3
Bogyiszló	2014	56	26	9	24	7	21	4	27	881	6,4	1297	4,3	1,2
Fadd	3960	113	47	28	38	16	38	8	65	1636	6,9	2535	4,5	1,2
Fácánkert	625	14	6	3	7	2	3	2	6	300	4,7	413	3,4	0,9
Tolna	10721	265	114	66	98	28	88	20	108	4819	5,5	6604	4,0	1,1
Összesen:	17320	448	193	106	167	53	150	34	206	7635	5,9	10849	4,1	1,1

¹ Regisztráltak száma / a gazdaságilag aktív népesség becslés száma.

² Nyilvántartott álláskeresők a munkavállalói korú (15-64 éves) népesség %-ában.

³ A relatív mutatónak az országos relatív mutatóhoz viszonyított aránya.

Megye - Ország összesen

Település megnevezése	Lakónépesség 2021.	Nyilvántartott álláskereső fő	Foly.nyilv. >365 nap fő	Álláskeresői ellátásban részesülő	Szociális ellátásban részesülő	25 év alatti fő	50 éves és idősebb fő	Pályakezdő fő	Legfeljebb 8 általános fő	Gazdaságilag aktív népesség (becsült) 2022-re	Mutató '2022 ¹	Munkavállalói korú népes. 2021. fő	Relatív mutató2 (%)	Arány-szám3
Tolna megye:	213 341	5 774	2 225	1 370	1 855	628	2 045	410	2 632	100 674	5,7	136 193	4,2	1,2
Ország össz. :	9 730 772	230 309	90 454	74 151	65 367	23 855	98 013	14 542	98 797	4 800 146	4,8	6 336 873	3,6	1,0

¹ Regisztráltak száma / a gazdaságilag aktív népesség becslés száma.

² Nyilvántartott álláskeresők a munkavállalói korú (15-64 éves) népesség %-ában.

³ A relatív mutatónak az országos relatív mutatóhoz viszonyított aránya.



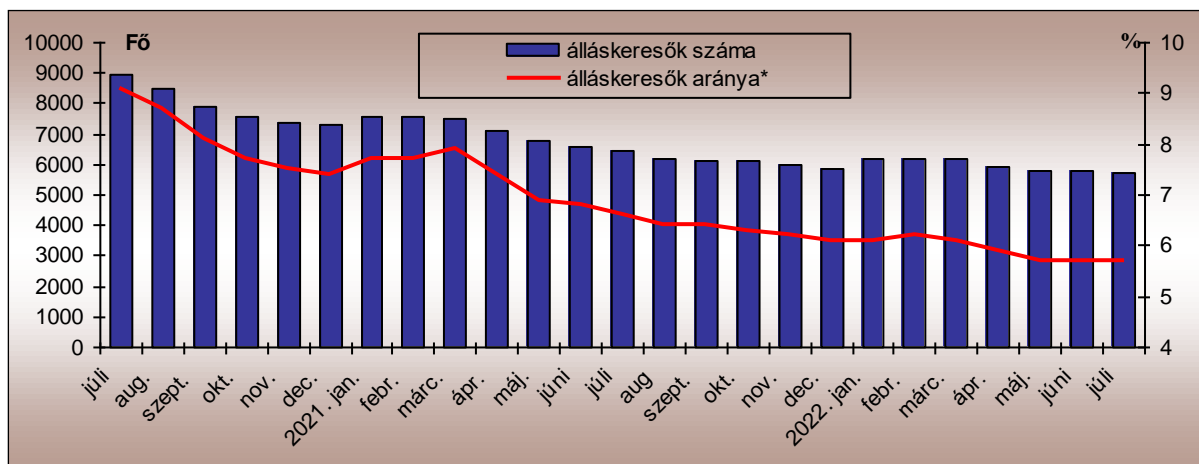
TOLNA MEGYEI KORMÁNYHIVATAL

A MUNKAERŐ-PIACI HELYZET ALAKULÁSA TOLNA MEGYÉBEN – 2022. JÚLIUS

Nyilvántartott álláskeresők száma és aránya

2022. július 20-án a Tolna Megyei Kormányhivatal Foglalkoztatási, Munkaügyi és Munkavédelmi Főosztályának nyilvántartásában **5.705 álláskereső** szerepelt, amely az előző hónaphoz képest 59 fős (1,0%-os) csökkenést jelentett.

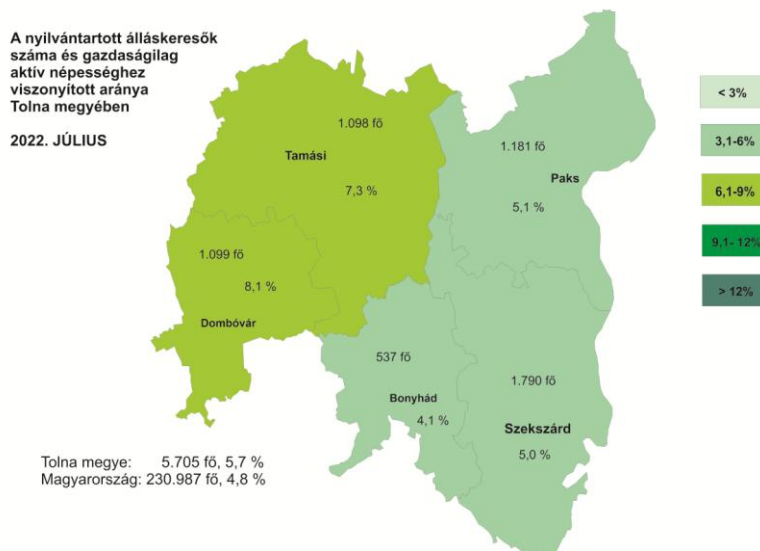
A nyilvántartott álláskeresők számának alakulása Tolna megyében 2020. július–2022. július



Július hónap folyamán a júniusihoz képest 5 fővel többen, 724-en váltak álláskeresővé Tolna megyében. A nyilvántartásból kikerülők száma 45 fővel nőtt az előző hónaphoz képest, így 780 kilépő jellemezte a júliust.

A tárgyhavi zárónapon Tolna megyében a legnagyobb **munkaerő-kínálat**, 1.790 fő a Szekszárdi térséget jellemezte. Paks térségében 1.181 fő, Dombóvár körzetében 1.099 fő regisztráltat tartottunk nyilván, míg Tamási nyilvántartásában 1.098-an szerepeltek. A legkevesebb álláskereső (537 fő) továbbra is a Bonyhádi Járás Foglalkoztatási Osztályának regiszterében volt.

A vizsgált hónapban a nyilvántartott álláskeresők Tolna megye gazdaságilag aktív népességének 5,7%-át tették ki, mely megegyezik a június havi időszakos arányszámmal, az előző év azonos arányszámánál pedig 0,9%-ponttal kevesebb. A Tolna megyei tárgyhavi mutató a 4,8%-os országos átlagnál 0,9%-ponttal kedvezőtlenebb volt.

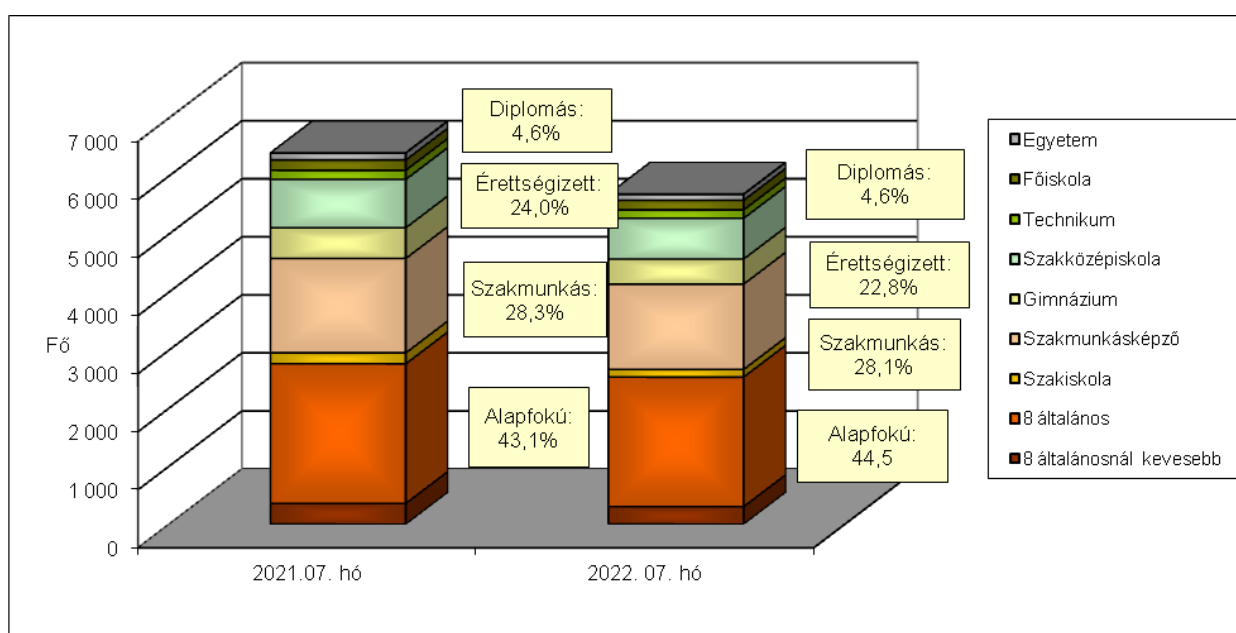


A nyilvántartott álláskeresők gazdaságilag aktív népességhez viszonyított aránya 2022. július hónapban Dombóvár (8,1%) és Tamási (7,3%) körzetében volt a legmagasabb. Paks vonzaskörzetében 5,1%-os, Szekszárdon 5,0%-os, Bonyhád vonzaskörzetében pedig 4,1%-os volt a ráta értéke. Július hónapban Bonyhád, Szekszárd és Paks mutatója is kedvezőbb volt a megyei átlagnál.

A nyilvántartott álláskeresők összetétele

Az előző év azonos időszakához képest kisebb arányváltozások tapasztalhatók az álláskeresők iskolai végzettség szerinti összetételét tekintve. A legfeljebb általános iskolát végzettek aránya 1,4%-ponttal nőtt, a szakmunkásoké 0,2%-ponttal csökkent, az érettségi bizonyítvánnyal rendelkezők aránya is 1,2%-ponttal lett kevesebb, míg a diplomások aránya változatlan maradt.

Az álláskeresők iskolai végzettség szerinti összetétele Tolna megyében



A legnagyobb hányadot változatlanul a legfeljebb 8 általános iskolai osztályt végzettek jelentik, arányuk: 44,5%. Az iskolai végzettség az a tényező, ami az álláskereső elhelyezkedési esélyeit leginkább befolyásolja. Szakmunkás végzettséggel 28,1%-uk, érettségivel az álláskeresők 22,8%-a, diplomával 4,6%-uk rendelkezett.

Néhány, a Tolna megyei álláskereső összetételét jellemző adat

Jellemző	2022. július		2022. június		2021. július	
	Létszám	Arány	Létszám	Arány	Létszám	Arány
Összes álláskereső	5 705	100,0%	5 764	100,0%	6 419	100,0%
Férfi	2 744	48,1%	2 763	47,9%	3 068	47,8%
Nő	2 961	51,9%	3 001	52,1%	3 351	52,2%
Legfeljebb 25 éves	722	12,7%	745	12,9%	1 062	16,5%
26 -35 éves	1 189	20,8%	1 185	20,6%	1 294	20,2%
36 - 50 éves	1 917	33,6%	1 919	33,3%	2 089	32,5%
50 év feletti	1 877	32,9%	1 915	33,2%	1 974	30,8%
Pályakezdő	397	7,0%	409	7,1%	645	10,0%
Álláskeresői támogatásban részesülő	1 418	24,9%	1 371	23,8%	1 317	20,5%
Szociális ellátásban részesülő	1 818	31,9%	1 853	32,1%	1 982	30,9%
Ellátásban nem részesülő	2 469	43,3%	2 540	44,1%	3 120	48,6%
Több, mint 12 hónapja folyamatosan nyilvántartott	2 189	38,4%	2 221	38,5%	2 308	36,0%

Pályakezdők

Július hónap folyamán az előző havihoz képest 5 fővel csökkent a **pályakezdő álláskereső beáramlása** a foglalkoztatási osztályokra. A tárgy hónapban 95 pályakezdő került be a regisztrációba, ami 65 fővel alacsonyabb az előző év azonos időszakos létszámnál. A belépők között ezúttal az érettségizők szerepeltek a legnagyobb 50,6%-os arányban, majd 30,5% a szakképzéssel rendelkezők, a legfeljebb 8 általános iskolai végzettségűek 14,7%, a diplomások pedig 4,2%-os arányban. A kilépők száma az előző hónaphoz képest 21 fővel emelkedett, így a tárgy hónapban 105 pályakezdő került ki a regisztrációból.

A júliusi zárónapon **397 pályakezdő** szerepelt a regiszterünkben, mely az előző havi létszámhoz képest 12 fővel kevesebb, az előző évi azonos időszakos létszámnál (645 fő) is 236 fővel volt kevesebb. Arányuk az összes nyilvántartott álláskeresőn belül 7,0% volt, mely az előző havinál 0,1%-ponttal kevesebb, az egy évvel korábbi arányszámnál is 3,0%-ponttal kevesebb.

Álláskeresői ellátások

A 2022. június 20-i állapot szerint a Tolna megyében nyilvántartott álláskeresők közül 1.418 fő volt jogosult **álláskeresői ellátásra** (álláskeresői járadék, illetve álláskeresői segély), mely 47 fővel magasabb az előző havi, illetve 101 fővel magasabb a 2021. év azonos időszakos létszámnál is.

Júliusban az *álláskeresői járadékban részesülők* száma 758 fő volt, mely az előző havihoz képest 43 fős növekedést jelent, arányuk az összes álláskeresőhöz viszonyítva 13,3%-ot tett ki. *Álláskeresői segélyre jogosultak* a tárgy hónapban 660-an voltak, mely 4 fős növekedést jelent az előző havi létszámadathoz képest, arányuk 11,6%.

Foglalkoztatást helyettesítő támogatásra 1.811 fő volt jogosult júliusban. A szociális típusú ellátásban részesülő nyilvántartott álláskeresők száma a létszámhoz viszonyítva 35 fővel csökkent a júniuséhoz képest, arányuk 31,7%-ot tett ki a tárgyidőszakban.

Tartós és hátrányos helyzetű álláskereső

A tartós, több mint egy éve, megszakítás nélkül a nyilvántartásban szereplő álláskeresők száma az előző hónaphoz viszonyítva 37 fővel csökkent, az előző év azonos időszakához viszonyítva pedig 119 fős csökkenés tapasztalható. A 2.189 tartósan állás nélküli az összes álláskeresőhöz viszonyítva 38,4%-os arányban szerepelt 2022. júliusban, ami az egy évvel korábbi arányszámnál (36,0%), 2,4%-ponttal magasabb. A vizsgált csoportba tartozó álláskeresők körében 51,4 %-ot tett ki a legfeljebb 8 általános iskolát végzettek aránya, az 50 év felettek aránya 50,1% volt. A „tartós munkanélküliek” 54,0%-a foglalkoztatást helyettesítő támogatásban részesült a járási hivataltól.

A munkaerőpiacon leginkább hátránnyal küzdő célcsoportok aránya az álláskeresők körében Tolna megye foglalkoztatási körzeteiben

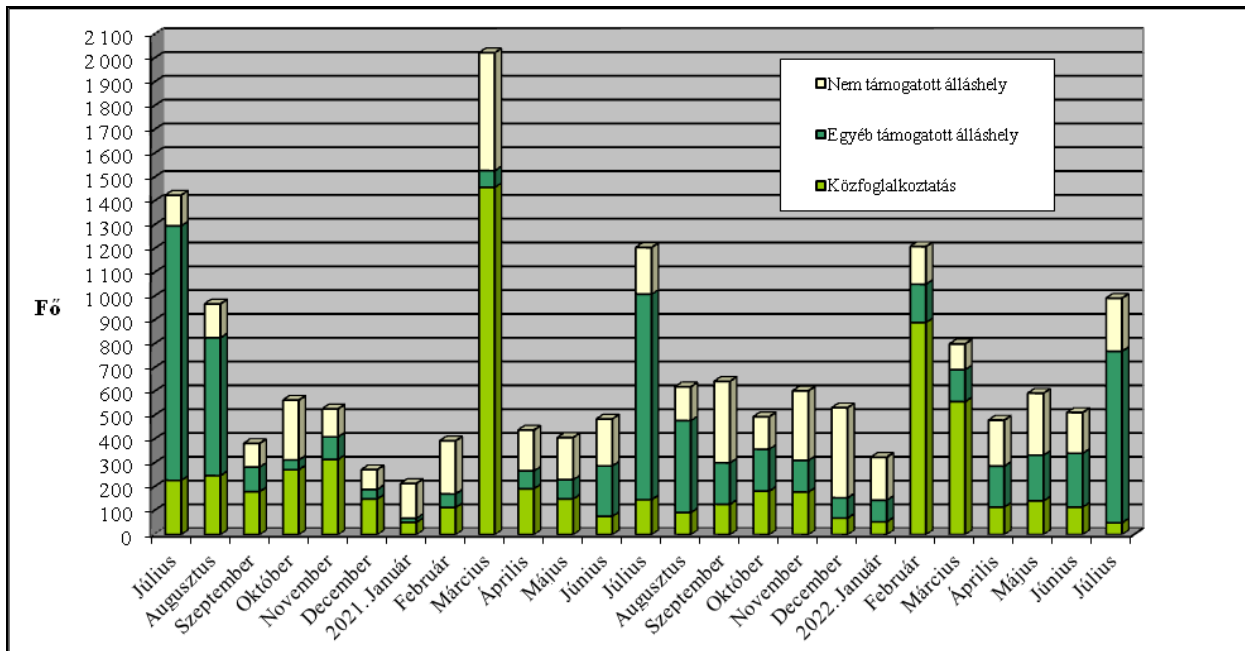
Járási Foglalkoztatási Osztály	Legfeljebb általános iskolát végzettek	50 év felettek	Több mint 12 hónapja folyamatosan regisztráltak	Szociális ellátásban részesülők (EGYT, FHT)	Pályakezdők
aránya a nyilvántartott álláskeresők körében, 2022. július					
Bonyhádi	31,1%	27,0%	34,8%	23,1%	10,4%
Dombóvári	44,3%	30,3%	40,7%	37,0%	8,3%
Paksi	47,4%	33,2%	41,3%	37,1%	8,1%
Tamási	49,8%	38,8%	30,4%	21,3%	4,6%
Szekszárdi	43,3%	32,5%	40,9%	34,4%	5,8%
Tolna megye	44,5%	32,9%	38,4%	31,9%	7,0%
Magyarország	42,6%	40,2%	38,8%	27,7%	6,4%

Munkaerőigények alakulása

Június és július között a munkáltatók Tolna megyében 993 főre vonatkozó új munkaerőigényt jelentettek be a Foglalkoztatási Osztályokon, mely az előző havi bejelentéshez képest 480-nal több, az egy évvel korábbi bejelentéshez viszonyítva pedig 213-mal kevesebb.

A tárgyhavi újonnan jelzett üres állások közül 286 Szekszárd, 236 Tamási, 205 Paks, 154 Dombóvár, 112 pedig Bonyhád térségében jelent meg.

Az új álláshelyek számának alakulása Tolna megyében, 2020. július - 2022. július



Az újonnan bejelentett támogatott álláslehetőségek száma 770 volt, mely 428-cal több az előző havi bejelentéshez képest. A támogatott állások 6,5%-a (50 álláshely) érkezett valamely közfoglalkoztatási programhoz. Jelentős számú, 620 főre vonatkozó álláshely kötődött a „Nyári diákmunka elősegítése” elnevezésű programhoz, aminek célja a fiatalok munkatapasztalat szerzésének elősegítése. A program **2022. június 15. napjától 2022. augusztus 31. napjáig** tart. 2022. június 15. napjától lehetőségük nyílt a diákoknak, hogy regisztráltassák magukat az illetékes járási (fővárosi kerületi) hivatalnál. A tényleges foglalkoztatásra 2022. július 1. napjától került sor.

Júliusban a bejelentett állások közül 223 álláshelyhez a foglalkoztatók nem igényeltek állami támogatást, mely az előző havinál 52 álláshellyel több, az egy évvel korábbinál is 34 álláshellyel több. A nem támogatott munkaerőigények többsége a feldolgozóipar (114 álláshely), az építőipar (53 álláshely), a kereskedelem, gépjárműjavítás (11 álláshely), valamint a szálláshely-szolgáltatás, vendéglátás szintén (11 álláshely) érkezett, míg a többi nemzetgazdasági ágból 10 fő alatti igény-bejelentések érkeztek (összesen 34 álláshely).

Szekszárd, 2022. augusztus 15.

Készítette: Dömötör Csilla

Településszintű munkaerő-piaci adatok

2022. július 20.

Járási Foglalkoztatási Oszt: **Bonyhád**

Település megnevezése	Lakónépesség 2021.	Nyilvántartott álláskereső fő	Foly.nyilv. >365 nap fő	Álláskeresési ellátásban részesülő	Szociális ellátásban részesülő	25 év alatti fő	50 éves és idősebb fő	Pályakezdő fő	Legfeljebb 8 általános fő	Gazdaságilag aktív népesség (becsült) 2022-re	Mutató '2022 ¹	Munkavállalói korú népes. 2021. fő	Relatív mutató ² (%)	Arányszám ³
Aparhant	950	19	6	1	5	5	6	3	7	433	4,4	621	3,1	0,8
Bátaapáti	369	8	3	4	1	1	4	1	5	168	4,8	267	3,0	0,8
Bonyhád	12431	183	64	53	27	24	52	18	45	5832	3,1	7765	2,4	0,6
Bonyhádvarasd	409	5	1	1	2	0	1	0	2	174	2,9	262	1,9	0,5
Cikó	825	18	6	7	4	4	8	3	4	350	5,1	556	3,2	0,9
Felsőnána	593	24	4	7	5	3	5	3	9	282	8,5	399	6,0	1,7
Grábóc	158	11	3	2	4	1	5	1	8	58	18,8	108	10,2	2,8
Györe	650	6	0	2	0	2	0	2	2	260	2,3	435	1,4	0,4
Izmeny	412	9	1	3	1	4	2	2	1	192	4,7	289	3,1	0,9
Kakasd	1622	26	7	12	3	2	8	1	3	714	3,6	1069	2,4	0,7
Kéty	693	17	3	6	2	3	6	3	3	320	5,3	462	3,7	1,0
Kisdorog	652	19	10	4	6	4	7	4	3	331	5,7	447	4,3	1,2
Kismányok	297	5	4	1	1	1	2	1	3	133	3,7	201	2,5	0,7
Kisvejke	340	16	7	2	10	2	3	2	7	167	9,6	219	7,3	2,0
Lengyel	480	16	7	3	6	1	3	1	7	228	7,0	289	5,5	1,5
Mórág	686	22	9	6	6	2	10	2	11	254	8,6	468	4,7	1,3
Mócsény	377	6	0	3	0	0	1	0	1	142	4,2	250	2,4	0,7
Mucsfa	285	8	2	1	2	1	3	1	2	156	5,1	202	4,0	1,1
Murga	56	4	2	1	2	0	2	0	2	23	17,4	42	9,5	2,6
Nagymányok	2134	36	11	12	6	4	10	2	12	898	4,0	1345	2,7	0,7
Nagyvejke	137	3	1	0	2	0	0	0	0	70	4,3	88	3,4	0,9
Tevel	1263	22	11	5	8	1	7	1	8	647	3,4	836	2,6	0,7
Váralja	793	20	7	4	6	5	4	3	11	293	6,8	534	3,7	1,0
Závod	253	3	1	0	1	0	0	0	0	110	2,7	163	1,8	0,5
Zomba	1906	32	17	5	13	3	11	2	13	1016	3,1	1257	2,5	0,7
Összesen	28 771	538	187	145	123	73	160	56	169	13253	4,1	18574	2,9	0,8

¹ Regisztráltak száma / a gazdaságilag aktív népesség becsült száma.

² Nyilvántartott álláskeresők a munkavállalói korú (15-64 éves) népesség %-ában.

³ A relatív mutatónak az országos relatív mutatóhoz viszonyított aránya.

Településszintű munkaerő-piaci adatok 2022. július 20.

Járási Foglalkoztatási Oszt: **Dombóvár**

Település megnevezése	Lakónépesség 2021.	Nyilvántartott álláskereső fő	Foly.nyilv. >365 nap fő	Álláskeresői ellátásban részesülő	Szociális ellátásban részesülő	25 év alatti fő	50 éves és idősebb fő	Pályakezdő fő	Legfeljebb 8 általános fő	Gazdaságilag aktív népesség (becsült) 2022-re	Mutató '2022 ¹	Munkavállalói korú népes. 2021. fő	Relatív mutató ² (%)	Arány-szám ³
Attala	735	28	15	4	15	3	11	3	11	323	8,7	473	5,9	1,6
Csibrák	236	10	4	2	3	2	1	2	5	120	8,3	148	6,8	1,9
Csikóstóttós	790	32	14	3	11	5	11	4	7	344	9,3	539	5,9	1,6
Dalmand	1136	42	18	11	13	4	15	4	19	575	7,3	699	6,0	1,6
Dombóvár	17760	552	207	134	174	64	181	48	184	8424	6,6	10994	5,0	1,4
Döbrököz	1914	104	61	16	57	13	29	10	67	752	13,8	1246	8,3	2,3
Gyulaj	917	58	23	11	33	9	18	4	45	299	19,4	593	9,8	2,7
Jágónak	187	16	5	3	6	2	5	1	12	88	18,2	136	11,8	3,2
Kapospula	876	16	9	5	5	4	6	2	6	376	4,3	565	2,8	0,8
Kaposszekcső	1482	38	15	12	14	3	12	2	11	687	5,5	928	4,1	1,1
Kocsola	1212	84	33	9	42	8	27	6	52	482	17,4	829	10,1	2,8
Kurd	1046	41	11	10	11	2	17	2	21	492	8,3	682	6,0	1,6
Lápadfő	156	9	2	5	2	0	4	0	8	62	14,6	97	9,3	2,5
Nak	520	31	10	5	13	1	7	1	15	195	15,9	352	8,8	2,4
Szakcs	780	28	14	12	10	0	14	0	14	276	10,1	497	5,6	1,5
Várong	97	7	6	3	1	0	5	0	6	58	12,1	60	11,7	3,2
Összesen	29 844	1 096	447	245	410	120	363	89	483	13553	8,1	18838	5,8	1,6

¹ Regisztráltak száma / a gazdaságilag aktív népesség becsült száma.

² Nyilvántartott álláskeresők a munkavállalói korú (15-64 éves) népesség %-ában.

³ A relatív mutató az országos relatív mutatóhoz viszonyított aránya.

Településszintű munkaerő-piaci adatok 2022. július 20.

Járási Foglalkoztatási Oszt: Paks

Település megnevezése	Lakónépesség 2021.	Nyilvántartott álláskereső fő	Foly.nyilv. >365 nap fő	Álláskeresői ellátásban részesülő	Szociális ellátásban részesülő	25 év alatti fő	50 éves és idősebb fő	Pályakezdő fő	Legfeljebb 8 általános fő	Gazdaságilag aktív népesség (becsült) 2022-re	Mutató '2022 ¹	Munkavállalói korú népes. 2021. fő	Relatív mutató ² (%)	Arány-szám ³
Bikács	396	20	7	8	7	1	7	0	9	199	10,0	283	7,1	1,9
Bölcske	2661	61	32	10	30	11	16	11	30	1187	5,1	1713	3,6	1,0
Dunaföldvár	8380	214	96	52	82	18	81	15	97	3967	5,4	5389	4,0	1,1
Dunaszentgyörgy	2435	51	14	13	13	8	15	5	22	1187	4,3	1583	3,2	0,9
Gerjen	1159	30	15	5	9	4	15	4	14	577	5,2	766	3,9	1,1
Györköny	935	25	11	5	7	1	13	1	11	405	6,2	601	4,2	1,1
Kajdacs	1128	44	16	4	20	11	14	7	27	535	8,2	734	6,0	1,6
Madocsa	1876	33	8	11	7	1	13	0	8	808	4,1	1266	2,6	0,7
Nagydorog	2467	79	33	20	28	5	32	4	44	1184	6,7	1597	4,9	1,4
Németkér	1699	57	25	13	23	9	26	5	27	817	7,0	1138	5,0	1,4
Paks	18224	339	122	55	113	37	103	26	125	9995	3,4	11817	2,9	0,8
Pálfa	1450	50	24	9	24	5	26	5	31	636	7,9	1012	4,9	1,4
Pusztahencse	925	53	27	7	24	9	18	4	41	423	12,5	637	8,3	2,3
Sárszentlőrinc	973	58	28	10	25	4	20	2	37	417	13,9	655	8,9	2,4
Tengelic	2137	73	31	13	26	8	21	7	39	929	7,9	1389	5,3	1,4
Összesen:	46 845	1 187	489	235	438	132	420	96	562	23266	5,1	30 580	3,9	1,1

¹ Regisztráltak száma / a gazdaságilag aktív népesség becsült száma.

² Nyilvántartott álláskeresők a munkavállalói korú (15-64 éves) népesség %-ában.

³ A relatív mutatónak az országos relatív mutatóhoz viszonyított aránya.

Településszintű munkaerő-piaci adatok 2022. július 20.

Járási Foglalkoztatási Oszt: Tamási

Település megnevezése	Lakónépesség 2021.	Nyilvántartott álláskereső fő	Foly.nyilv. >365 nap fő	Álláskeresői ellátásban részesülő	Szociális ellátásban részesülő	25 év alatti fő	50 éves és idősebb fő	Pályakezdő fő	Legfeljebb 8 általános fő	Gazdaságilag aktív népesség (becsült) 2022-re	Mutató '2022 ¹	Munkavállalói korú népes. 2021. fő	Relatív mutató ² (%)	Arányszám ³
Belecska	350	3	0	0	0	0	0	0	1	151	2,0	257	1,2	0,3
Diószberény	268	15	7	4	1	1	6	0	8	110	13,6	157	9,6	2,6
Dúzs	231	10	3	5	2	1	6	0	3	93	10,7	172	5,8	1,6
Értény	746	46	8	13	14	4	16	3	38	277	16,6	492	9,3	2,6
Felsőnyék	985	28	12	14	4	6	15	4	12	413	6,8	646	4,3	1,2
Fürged	659	58	14	16	15	10	19	4	34	256	22,7	454	12,8	3,5
Gyöng	1835	31	10	13	4	2	16	1	17	705	4,4	1070	2,9	0,8
Hőgyész	2736	71	30	27	10	6	36	4	34	1086	6,5	1640	4,3	1,2
Iregszemcse	2488	77	18	26	15	6	31	4	33	1051	7,3	1642	4,7	1,3
Kalaznó	117	7	1	1	2	1	3	1	4	51	13,8	67	10,4	2,9
Keszőhidegkút	173	5	1	1	0	0	2	0	4	78	6,4	112	4,5	1,2
Kisszékely	274	8	3	3	1	0	4	0	2	96	8,3	189	4,2	1,2
Koppányszántó	270	8	3	4	2	0	4	0	7	110	7,3	190	4,2	1,2
Magyarkeszi	1049	52	21	17	14	0	19	0	30	521	10,0	711	7,3	2,0
Miszla	247	10	2	6	1	1	7	1	7	81	12,4	170	5,9	1,6
Mucsi	409	36	19	9	13	2	17	2	24	178	20,2	279	12,9	3,5
Nagykónyi	991	53	18	15	15	1	20	1	34	433	12,2	677	7,8	2,1
Nagyszékely	384	11	6	7	1	0	6	0	6	131	8,4	228	4,8	1,3
Nagyszokoly	876	39	10	15	12	3	11	0	24	313	12,5	574	6,8	1,9
Ozora	1586	71	24	15	18	5	28	5	49	576	12,3	1043	6,8	1,9
Pári	597	24	7	7	10	2	6	1	17	244	9,8	390	6,2	1,7
Pincehely	2088	60	11	18	13	7	17	1	30	873	6,9	1342	4,5	1,2
Regöly	1056	17	3	9	1	4	8	3	7	507	3,4	708	2,4	0,7
Simontornya	3738	94	28	45	18	10	45	6	27	1718	5,5	2361	4,0	1,1
Szakadát	203	9	4	4	2	0	3	0	4	68	13,2	113	8,0	2,2
Szakály	1255	32	7	12	4	4	14	3	11	541	5,9	820	3,9	1,1
Szárazd	248	6	3	0	2	1	2	0	5	85	7,1	151	4,0	1,1
Tamási	7804	179	51	66	34	17	66	6	62	3603	5,0	4931	3,6	1,0
Tolnanémedi	1012	15	4	3	3	4	6	1	5	387	3,9	637	2,4	0,6
Udvari	278	13	6	5	4	2	7	0	8	111	11,7	176	7,4	2,0
Újireg	251	7	1	0	1	1	0	1	2	106	6,6	154	4,5	1,2
Varsád	310	9	3	5	0	0	7	0	5	130	6,9	204	4,4	1,2
Összesen:	35 514	1 104	338	385	236	101	447	52	554	15083	7,3	22757	4,9	1,3

¹ Regisztráltak száma / a gazdaságilag aktív népesség becsült száma.

² Nyilvántartott álláskereső a munkavállalói korú (15-64 éves) népesség %-ában.

³ A relatív mutató az országos relatív mutatóhoz viszonyított aránya.

Településszintű munkaerő-piaci adatok 2022. július 20.

Járási Foglalkoztatási Oszt: Szekszárd

Település megnevezése	Lakónépesség 2021.	Nyilvántartott álláskereső fő	Foly.nyilv. >365 nap fő	Álláskeresői ellátásban részesülő	Szociális ellátásban részesülő	25 év alatti fő	50 éves és idősebb fő	Pályakezdő fő	Legfeljebb 8 általános fő	Gazdaságilag aktív népesség (becsült) 2022-re	Mutató '2022 ¹	Munkavállalói korú népes. 2021. fő	Relatív mutató ² (%)	Arányszám ³
Alsónána	689	15	6	3	6	2	7	1	6	302	5,0	451	3,3	0,9
Alsónyék	689	30	12	11	11	1	14	1	15	301	10,0	457	6,6	1,8
Báta	1448	46	19	6	22	3	23	1	27	674	6,8	917	5,0	1,4
Bátaszék	6011	117	43	35	34	9	41	2	47	2854	4,1	3835	3,1	0,8
Decs	3787	179	89	36	85	20	50	16	99	1673	10,7	2359	7,6	2,1
Harc	821	26	8	5	7	4	13	2	8	421	6,2	560	4,6	1,3
Kistormás	253	16	8	5	6	0	10	0	10	145	11,1	176	9,1	2,5
Kölesd	1449	48	23	17	16	7	19	3	29	568	8,4	953	5,0	1,4
Medina	748	23	10	7	7	0	8	0	11	537	4,3	485	4,7	1,3
Őcsény	2285	52	22	11	15	6	15	4	13	1098	4,7	1536	3,4	0,9
Pörboly	520	19	8	2	7	2	6	0	6	229	8,3	342	5,6	1,5
Sárpilis	606	33	20	4	16	6	13	3	21	283	11,7	413	8,0	2,2
Sióagárd	1138	25	8	7	7	2	13	1	1	559	4,5	708	3,5	1,0
Szálka	563	0	0	0	0	0	0	0	0	283	0,0	362	0,0	0,0
Szedres	2008	44	12	8	14	8	14	5	21	1088	4,0	1374	3,2	0,9
Szekszárd	30963	644	254	124	206	57	213	33	246	16304	4,0	18943	3,4	0,9
Várdomb	1069	19	2	6	3	3	6	1	7	566	3,4	724	2,6	0,7
Összesen:	55 047	1336	544	287	462	130	465	73	567	27884	4,8	34595	3,9	1,1

¹ Regisztráltak száma / a gazdaságilag aktív népesség becsült száma.

² Nyilvántartott álláskereső a munkavállalói korú (15-64 éves) népesség %-ában.

³ A relatív mutató az országos relatív mutatóhoz viszonyított aránya.

Településszintű munkaerő-piaci adatok 2022. július 20.

Munkaerő-piaci Pont: Tolna

Település megnevezése	Lakónépesség 2021.	Nyilvántartott álláskereső fő	Foly.nyilv. >365 nap fő	Álláskeresői ellátásban részesülő	Szociális ellátásban részesülő	25 év alatti fő	50 éves és idősebb fő	Pályakezdő fő	Legfeljebb 8 általános fő	Gazdaságilag aktív népesség (becsült) 2022-re	Mutató '2022 ¹	Munkavállalói korú népes. 2021. fő	Relatív mutató2 (%)	Arány-szám3
Bogyiszló	2014	52	24	11	18	7	24	4	26	881	5,9	1297	4,0	1,1
Fadd	3960	121	48	28	41	18	40	9	70	1636	7,4	2535	4,8	1,3
Fácánkert	625	12	5	4	4	3	4	2	5	300	4,0	413	2,9	0,8
Tolna	10721	266	113	78	90	24	87	17	108	4819	5,5	6604	4,0	1,1
Összesen:	17320	451	190	121	153	52	155	32	209	7635	5,9	10849	4,2	1,1

¹ Regisztráltak száma / a gazdaságilag aktív népesség becslés száma.

² Nyilvántartott álláskereső a munkavállalói korú (15-64 éves) népesség %-ában.

³ A relatív mutató az országos relatív mutatóhoz viszonyított aránya.

Megye - Ország összesen

Település megnevezése	Lakónépesség 2021.	Nyilvántartott álláskereső fő	Foly.nyilv. >365 nap fő	Álláskeresői ellátásban részesülő	Szociális ellátásban részesülő	25 év alatti fő	50 éves és idősebb fő	Pályakezdő fő	Legfeljebb 8 általános fő	Gazdaságilag aktív népesség (becsült) 2022-re	Mutató '2022 ¹	Munkavállalói korú népes. 2021. fő	Relatív mutató2 (%)	Arány-szám3
Tolna megye:	213 341	5 712	2 195	1 418	1 822	608	2 010	398	2 544	100 674	5,7	136 193	4,2	1,2
Ország össz. :	9 730 772	230 987	89 691	77 293	63 869	24 253	97 569	14 882	98 347	4 800 146	4,8	6 336 873	3,6	1,0

¹ Regisztráltak száma / a gazdaságilag aktív népesség becslés száma.

² Nyilvántartott álláskereső a munkavállalói korú (15-64 éves) népesség %-ában.

³ A relatív mutató az országos relatív mutatóhoz viszonyított aránya.



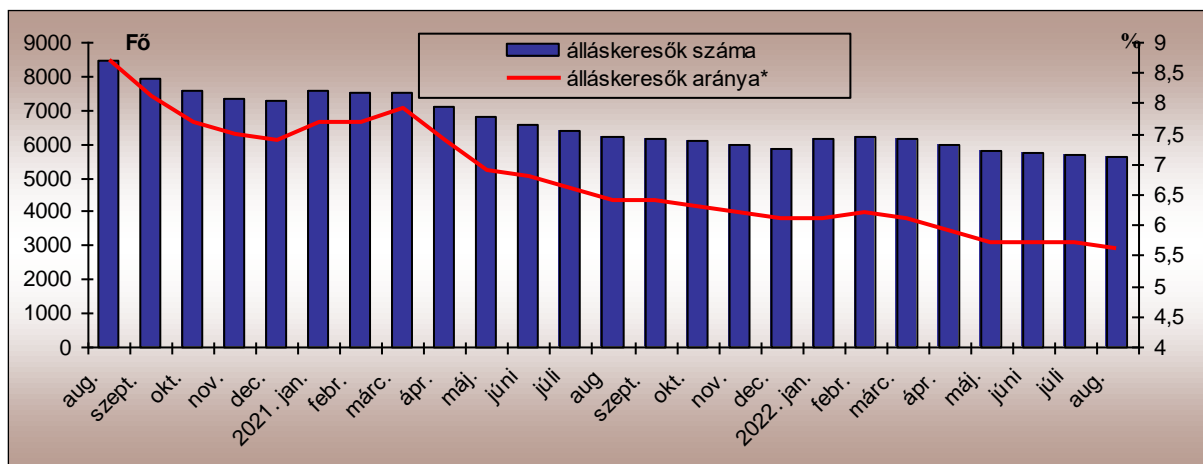
TOLNA MEGYEI KORMÁNYHIVATAL

A MUNKAERŐ-PIACI HELYZET ALAKULÁSA TOLNA MEGYÉBEN – 2022. AUGUSZTUS

Nyilvántartott álláskeresők száma és aránya

2022. augusztus 20-án a Tolna Megyei Kormányhivatal Foglalkoztatási, Munkaügyi és Munkavédelmi Főosztályának nyilvántartásában **5.616 álláskereső** szerepelt, amely az előző hónaphoz képest 89 fős (1,6%-os) csökkenést jelentett.

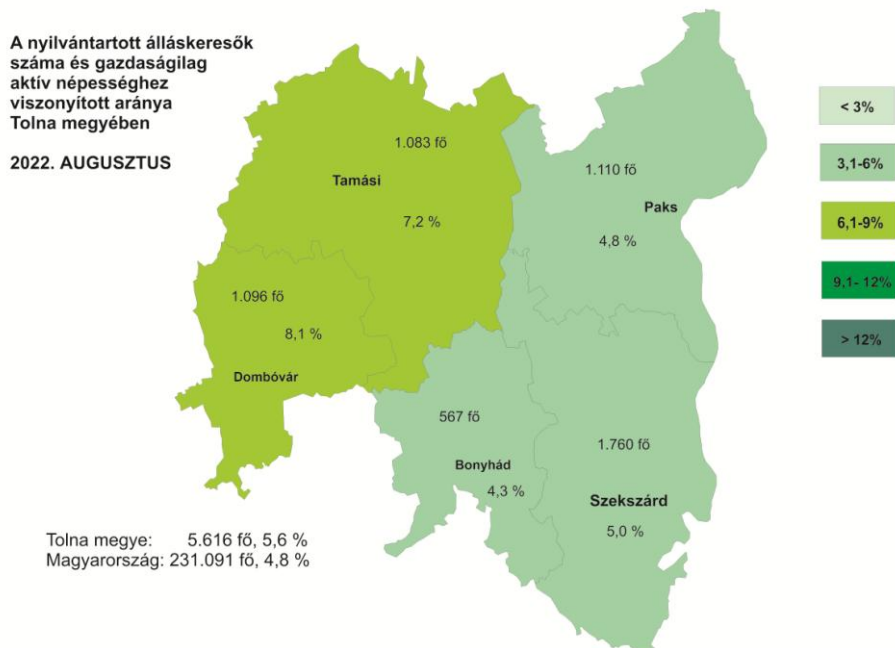
A nyilvántartott álláskeresők számának alakulása Tolna megyében 2020. augusztus–2022. augusztus



Augusztus hónap folyamán a júniusihoz képest 100 fővel kevesebben, 624-en váltak álláskeresővé Tolna megyében. A nyilvántartásból kikerülők száma 68 fővel csökkent az előző hónaphoz képest, így 712 kilépő jellemezte az augusztust.

A tárgyhavi zárónapon Tolna megyében a legnagyobb **munkaerő-kínálat**, 1.760 fő a Szekszárdi térséget jellemezte. Paks térségében 1.110 fő, Dombóvár körzetében 1.096 fő regisztráltat tartottunk nyilván, míg Tamási nyilvántartásában 1.083-an szerepeltek. A legkevesebb álláskereső (567 fő) továbbra is a Bonyhádi Járás Foglalkoztatási Osztályának regiszterében volt.

A vizsgált hónapban a nyilvántartott álláskeresők Tolna megye gazdaságilag aktív népességének 5,6%-át tették ki, mely a július havi időszak arányszámnál 0,1%-pontos alacsonyabb, az előző év azonos arányszámánál is 0,8%-pontos kevesebb. A Tolna megyei tárgyhavi mutató a 4,8%-os országos átlagnál 0,8%-pontos kedvezőtlenebb volt.

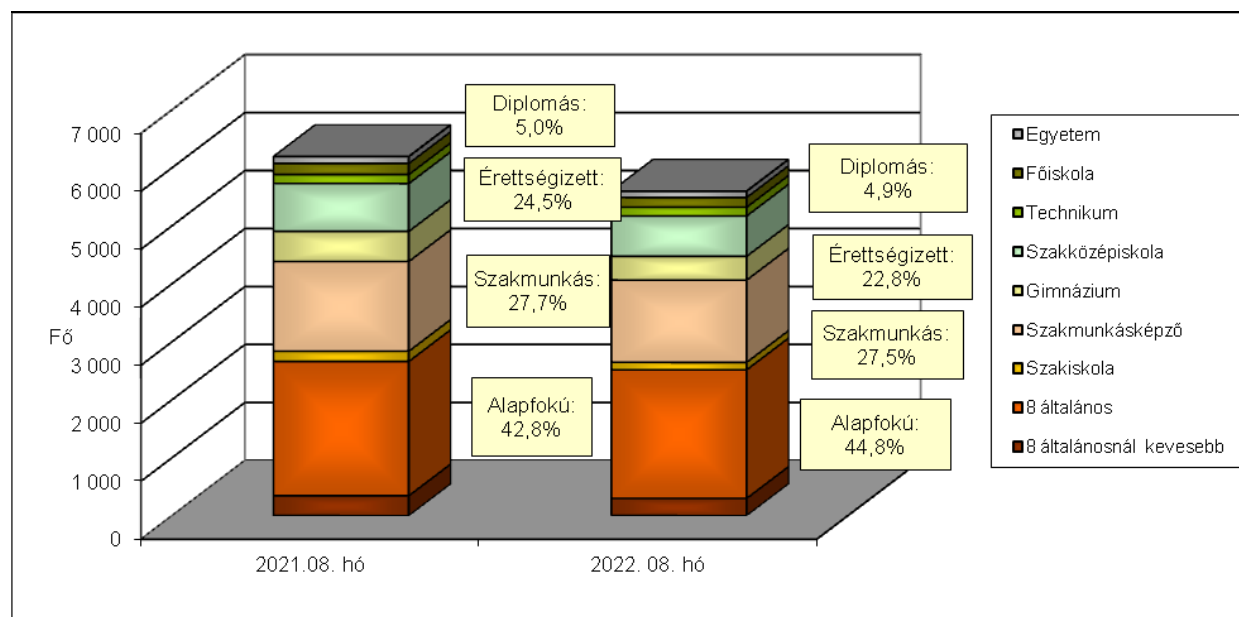


A nyilvántartott álláskeresők gazdaságilag aktív népességhez viszonyított aránya 2022. augusztus hónapban Dombóvár (8,1%) és Tamási (7,2%) körzetében volt a legmagasabb. Szekszárd vonzáskörzetében 5,0%-os, Pakson 4,8%-os, Bonyhád vonzáskörzetében pedig 4,3%-os volt a ráta értéke. Augusztus hónapban Bonyhád, Paks és Szekszárd mutatója is kedvezőbb volt a megyei átlagnál.

A nyilvántartott álláskeresők összetétele

Az előző év azonos időszakához képest kisebb arányváltozások tapasztalhatók az álláskeresők iskolai végzettség szerinti összetételét tekintve. A legfeljebb általános iskolát végzettek aránya 2,0%-ponttal nőtt, a szakmunkásoké 0,2%-ponttal csökkent, az érettségi bizonyítvánnyal rendelkezők aránya is 1,7%-ponttal lett kevesebb, a diplomások aránya is 0,1%-ponttal csökkent.

Az álláskeresők iskolai végzettség szerinti összetétele Tolna megyében



A legnagyobb hányadot változatlanul a legfeljebb 8 általános iskolai osztályt végzettek jelentik, arányuk: 44,8%. Az iskolai végzettség az a tényező, ami az álláskereső elhelyezkedési esélyeit leginkább befolyásolja. Szakmunkás végzettséggel 27,5%-uk, érettségivel az álláskeresők 22,8%-a, diplomával 4,9%-uk rendelkezett.

Néhány, a Tolna megyei álláskereső összetételét jellemző adat

Jellemző	2022. augusztus		2022. július		2021. augusztus	
	Létszám	Arány	Létszám	Arány	Létszám	Arány
Összes álláskereső	5 616	100,0%	5 705	100,0%	6 216	100,0%
Férfi	2 674	47,6%	2 744	48,1%	2 971	47,8%
Nő	2 942	52,4%	2 961	51,9%	3 245	52,2%
Legfeljebb 25 éves	707	12,6%	722	12,7%	1 002	16,1%
26 -35 éves	1 165	20,7%	1 189	20,8%	1 233	19,8%
36 - 50 éves	1 870	33,3%	1 917	33,6%	2 028	32,6%
50 év feletti	1 874	33,4%	1 877	32,9%	1 953	31,4%
Pályakezdő	398	7,1%	397	7,0%	609	9,8%
Álláskeresői támogatásban részesülő	1 376	24,5%	1 418	24,9%	1 293	20,8%
Szociális ellátásban részesülő	1 803	32,1%	1 818	31,9%	1 936	31,1%
Ellátásban nem részesülő	2 437	43,4%	2 469	43,3%	2 987	48,1%
Több, mint 12 hónapja folyamatosan nyilvántartott	2 165	38,6%	2 189	38,4%	2 291	36,9%

Pályakezdők

Augusztus hónap folyamán az előző havihoz képest 30 fővel csökkent a **pályakezdő álláskereső beáramlása** a foglalkoztatási osztályokra. A tárgy hónapban 65 pályakezdő került be a regisztrációba, ami 42 fővel alacsonyabb az előző év azonos időszakos létszámnál. A belépők között ezúttal az érettségizők szerepeltek a legnagyobb 46,1%-os arányban, majd 27,7% a legfeljebb 8 általános iskolai végzettségűek, a szakképzettséggel rendelkezők 16,9%, a diplomások pedig 9,3%-os arányban. A kilépők száma az előző hónaphoz képest 45 fővel csökkent, így a tárgy hónapban 60 pályakezdő került ki a regisztrációból.

Az augusztusi zárónapon **398 pályakezdő** szerepelt a regiszterünkben, mely az előző havi létszámhoz képest 1 fővel kevesebb, az előző évi azonos időszakos létszámnál (609 fő) is 211 fővel volt kevesebb. Arányuk az összes nyilvántartott álláskeresőn belül 7,1% volt, mely az előző havinál 0,1%-ponttal több, az egy évvel korábbi arányszámnál viszont 2,7%-ponttal kevesebb.

Álláskeresői ellátások

A 2022. augusztus 20-i állapot szerint a Tolna megyében nyilvántartott álláskeresők közül 1.376 fő volt jogosult **álláskeresői ellátásra** (álláskeresői járadék, illetve álláskeresői segély), mely 42 fővel alacsonyabb az előző havi, illetve 83 fővel magasabb a 2021. év azonos időszakos létszámnál is.

Augusztusban az **álláskeresői járadékban részesülők** száma 727 fő volt, mely az előző havihoz képest 31 fős csökkenést jelent, arányuk az összes álláskeresőhöz viszonyítottan 13,0%-ot tett ki. **Álláskeresői segélyre jogosultak** a tárgy hónapban 649-en voltak, mely 11 fős csökkenést jelent előző havi létszámadathoz képest, arányuk 11,6%.

Foglalkoztatást helyettesítő támogatásra 1.795 fő volt jogosult augusztusban. A szociális típusú ellátásban részesülő nyilvántartott álláskeresők száma a júliusi létszámhoz viszonyítva 16 fővel csökkent, arányuk 32,0%-ot tett ki a tárgyidőszakban.

Tartós és hátrányos helyzetű álláskeresők

A tartós, több mint egy éve, megszakítás nélkül a nyilvántartásban szereplő álláskeresők száma az előző hónaphoz viszonyítva 24 fővel csökkent, az előző év azonos időszakához viszonyítva pedig 126 fős csökkenés tapasztalható. A 2.165 tartósan állás nélküli az összes álláskeresőhöz viszonyítva 38,6%-os arányban szerepelt 2022. augusztusban, ami az egy évvel korábbi arányszámnál (36,9%), 1,7%-ponttal magasabb. A vizsgált csoportba tartozó álláskeresők körében 51,4 %-ot tett ki a legfeljebb 8 általános iskolát végzettek aránya, az 50 év felettek aránya 50,5% volt. A „tartós munkanélküliek” 53,6%-a foglalkoztatást helyettesítő támogatásban részesült a járási hivataltól.

A munkaerőpiacon leginkább hátránnyal küzdő célcsoportok aránya az álláskeresők körében Tolna megye foglalkoztatási körzeteiben

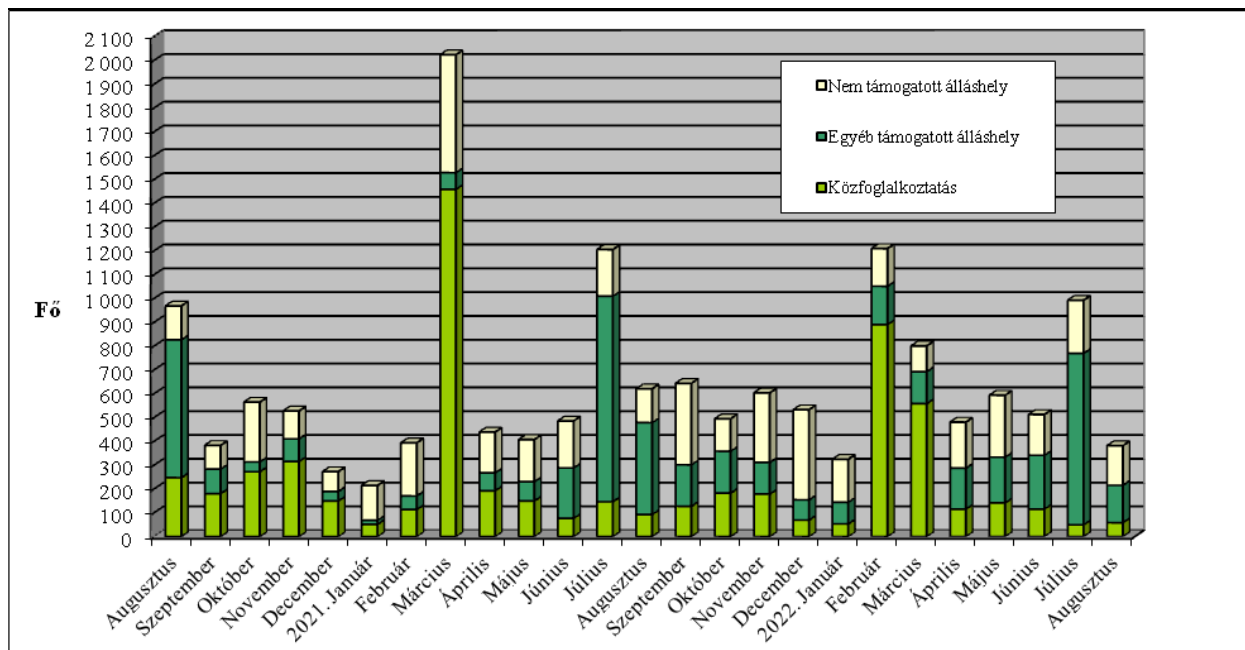
Járási Foglalkoztatási Osztály	Legfeljebb általános iskolát végzettek	50 év felettek	Több mint 12 hónapja folyamatosan regisztráltak	Szociális ellátásban részesülők (EGYT, FHT)	Pályakezdők
aránya a nyilvántartott álláskeresők körében, 2022. augusztus					
Bonyhádi	31,9%	26,8%	33,9%	21,7%	12,0%
Dombóvári	44,2%	30,7%	40,7%	36,6%	8,3%
Paksi	48,3%	34,4%	42,9%	39,2%	8,4%
Tamási	50,6%	39,0%	30,8%	22,9%	3,8%
Szekszárdi	43,6%	33,1%	40,7%	33,9%	6,0%
Tolna megye	44,8%	33,4%	38,6%	32,1%	7,1%
Magyarország	42,3%	40,1%	38,4%	26,7%	6,3%

Munkaerőigények alakulása

Július és augusztus között a munkáltatók Tolna megyében 382 főre vonatkozó új munkaerőigényt jelentettek be a Foglalkoztatási Osztályokon, mely az előző havi bejelentéshez képest 611-gyel kevesebb, az egy évvel korábbi bejelentéshez viszonyítva is 239-cel kevesebb.

A tárgyhavi újonnan jelzett üres állások közül 125 Tamási, 123 Szekszárd, 62 Dombóvár, 58 Paks, 14 pedig Bonyhád térségében jelent meg.

Az új álláshelyek számának alakulása Tolna megyében, 2020. augusztus - 2022. augusztus



Az újonnan bejelentett támogatott álláslehetőségek száma 216 volt, mely 554-gyel kevesebb az előző havi bejelentéshez képest. A támogatott állások 27,3%-a (59 álláshely) érkezett valamely közfoglalkoztatási programhoz. 149 főre vonatkozó álláshely kötődött a „Nyári diákmunka elősegítése” elnevezésű programhoz, aminek célja a fiatalok munkatapasztalat szerzésének elősegítése. A program **2022. június 15. napjától 2022. augusztus 31. napjáig** tart. 2022. június 15. napjától lehetőségük nyílt a diákoknak, hogy regisztráltassák magukat az illetékes járási (fővárosi kerületi) hivatalnál. A tényleges foglalkoztatásra 2022. július 1. napjától került sor.

Augusztusban a bejelentett állások közül 166 álláshelyhez a foglalkoztatók nem igényeltek állami támogatást, mely az előző havinál 57 álláshellyel kevesebb, az egy évvel korábbinál pedig 24 álláshellyel több. A nem támogatott munkaerőigények többsége a feldolgozóipar (75 álláshely), az építőipar (49 álláshely), a mezőgazdaság, erdőgazdálkodás, halászat (14 álláshely) érkezett, míg a többi nemzetgazdasági ágból 10 fő alatti igény-bejelentések érkeztek (összesen 28 álláshely).

Szekszárd, 2022. szeptember 07.

Készítette: Dömötör Csilla

Településszintű munkaerő-piaci adatok

2022. augusztus 20.

Járási Foglalkoztatási Oszt: **Bonyhád**

Település megnevezése	Lakónépesség 2021.	Nyilvántartott álláskereső fő	Foly.nyilv. >365 nap fő	Álláskeresői ellátásban részesülő	Szociális ellátásban részesülő	25 év alatti fő	50 éves és idősebb fő	Pályakezdő fő	Legfeljebb 8 általános fő	Gazdaságilag aktív népesség (becsült) 2022-re	Mutató '2022 ¹	Munkavállalói korú népes. 2021. fő	Relatív mutató ² (%)	Arányszám ³
Aparhant	950	23	6	5	4	6	8	4	8	433	5,3	621	3,7	1,0
Bátaapáti	369	9	3	4	0	1	4	1	6	168	5,4	267	3,4	0,9
Bonyhád	12431	195	65	48	30	33	57	25	48	5832	3,3	7765	2,5	0,7
Bonyhádvarasd	409	5	1	1	2	0	1	0	2	174	2,9	262	1,9	0,5
Cikó	825	19	6	8	4	3	9	3	4	350	5,4	556	3,4	0,9
Felsőnána	593	23	5	7	5	3	5	3	10	282	8,1	399	5,8	1,6
Grábóc	158	13	4	2	4	3	4	3	8	58	22,3	108	12,0	3,3
Györe	650	8	1	2	0	2	0	2	2	260	3,1	435	1,8	0,5
Izmeny	412	9	1	2	2	4	1	2	1	192	4,7	289	3,1	0,9
Kakasd	1622	24	6	8	4	3	7	1	3	714	3,4	1069	2,2	0,6
Kéty	693	16	3	6	2	3	6	3	2	320	5,0	462	3,5	0,9
Kisdorog	652	18	10	2	8	4	6	4	4	331	5,4	447	4,0	1,1
Kismányok	297	5	4	1	1	1	2	1	3	133	3,7	201	2,5	0,7
Kisvejke	340	19	7	2	7	1	4	2	12	167	11,4	219	8,7	2,4
Lengyel	480	14	7	2	6	1	2	1	7	228	6,1	289	4,8	1,3
Mórág	686	19	8	4	6	3	9	3	9	254	7,5	468	4,1	1,1
Mócsény	377	7	0	2	0	1	1	1	1	142	4,9	250	2,8	0,8
Mucsfa	285	11	4	3	2	1	6	1	5	156	7,0	202	5,4	1,5
Murga	56	4	2	1	2	0	2	0	2	23	17,4	42	9,5	2,6
Nagymányok	2134	44	12	12	6	6	11	3	12	898	4,9	1345	3,3	0,9
Nagyvejke	137	4	1	1	2	0	0	0	0	70	5,7	88	4,5	1,2
Tevel	1263	21	11	3	7	1	7	1	8	647	3,2	836	2,5	0,7
Váralja	793	21	8	6	6	6	5	3	11	293	7,2	534	3,9	1,1
Závod	253	3	1	0	1	0	0	0	0	110	2,7	163	1,8	0,5
Zomba	1906	34	18	6	13	2	13	1	15	1016	3,3	1257	2,7	0,7
Összesen	28 771	568	194	138	124	88	170	68	183	13253	4,3	18574	3,1	0,8

¹ Regisztráltak száma / a gazdaságilag aktív népesség becsült száma.

² Nyilvántartott álláskeresők a munkavállalói korú (15-64 éves) népesség %-ában.

³ A relatív mutatónak az országos relatív mutatóhoz viszonyított aránya.

Településszintű munkaerő-piaci adatok

2022. augusztus 20.

Járási Foglalkoztatási Oszt: **Dombóvár**

Település megnevezése	Lakónépesség 2021.	Nyilvántartott álláskereső fő	Foly.nyilv. >365 nap fő	Álláskeresői ellátásban részesülő	Szociális ellátásban részesülő	25 év alatti fő	50 éves és idősebb fő	Pályakezdő fő	Legfeljebb 8 általános fő	Gazdaságilag aktív népesség (becsült) 2022-re	Mutató '2022 ¹	Munkavállalói korú népes. 2021. fő	Relatív mutató2 (%)	Arány-szám3
Attala	735	30	15	5	15	3	12	3	11	323	9,3	473	6,3	1,7
Csibrák	236	16	4	2	3	4	1	4	8	120	13,3	148	10,8	3,0
Csikóstóttós	790	37	14	5	11	6	13	4	8	344	10,7	539	6,9	1,9
Dalmand	1136	39	19	10	13	3	15	3	18	575	6,8	699	5,6	1,5
Dombóvár	17760	542	208	130	170	65	182	46	181	8424	6,4	10994	4,9	1,4
Döbrököz	1914	99	59	16	57	12	27	9	62	752	13,2	1246	7,9	2,2
Gyulaj	917	62	20	13	31	7	17	4	47	299	20,8	593	10,5	2,9
Jágónak	187	14	5	3	6	2	4	1	10	88	15,9	136	10,3	2,8
Kapospula	876	18	8	6	4	4	5	2	7	376	4,8	565	3,2	0,9
Kaposszekcső	1482	38	16	14	12	4	13	3	10	687	5,5	928	4,1	1,1
Kocsola	1212	85	35	12	43	9	25	7	57	482	17,6	829	10,3	2,8
Kurd	1046	39	11	9	13	2	16	2	19	492	7,9	682	5,7	1,6
Lápadfő	156	13	2	7	3	1	4	0	9	62	21,1	97	13,4	3,7
Nak	520	29	10	5	14	2	7	1	15	195	14,8	352	8,2	2,3
Szakcs	780	23	13	10	7	0	14	0	11	276	8,3	497	4,6	1,3
Várong	97	7	6	3	1	0	5	0	6	58	12,1	60	11,7	3,2
Összesen	29 844	1 091	445	250	403	124	360	89	479	13553	8,0	18838	5,8	1,6

¹ Regisztráltak száma / a gazdaságilag aktív népesség becsült száma.

² Nyilvántartott álláskeresők a munkavállalói korú (15-64 éves) népesség %-ában.

³ A relatív mutatónak az országos relatív mutatóhoz viszonyított aránya.

Településszintű munkaerő-piaci adatok 2022. augusztus 20.

Járási Foglalkoztatási Oszt: Paks

Település megnevezése	Lakónépesség 2021.	Nyilvántartott álláskereső fő	Foly.nyilv. >365 nap fő	Álláskeresői ellátásban részesülő	Szociális ellátásban részesülő	25 év alatti fő	50 éves és idősebb fő	Pályakezdő fő	Legfeljebb 8 általános fő	Gazdaságilag aktív népesség (becsült) 2022-re	Mutató '2022 ¹	Munkavállalói korú népes. 2021. fő	Relatív mutató ² (%)	Arányszám ³
Bikács	396	17	7	4	8	1	6	0	8	199	8,5	283	6,0	1,6
Bölcske	2661	63	35	13	30	10	17	9	29	1187	5,3	1713	3,7	1,0
Dunaföldvár	8380	205	94	51	82	20	83	17	97	3967	5,2	5389	3,8	1,0
Dunaszentgyörgy	2435	53	17	15	13	7	16	4	21	1187	4,5	1583	3,3	0,9
Gerjen	1159	29	15	4	9	3	15	3	14	577	5,0	766	3,8	1,0
Györköny	935	22	11	4	6	1	11	1	9	405	5,4	601	3,7	1,0
Kajdacs	1128	39	18	4	21	7	16	6	26	535	7,3	734	5,3	1,5
Madocsa	1876	28	8	13	7	0	11	0	8	808	3,5	1266	2,2	0,6
Nagydorog	2467	72	32	20	24	5	28	3	43	1184	6,1	1597	4,5	1,2
Németkér	1699	49	20	12	20	10	21	6	23	817	6,0	1138	4,3	1,2
Paks	18224	319	118	58	114	34	101	27	119	9995	3,2	11817	2,7	0,7
Pálfa	1450	46	21	5	24	5	24	4	30	636	7,2	1012	4,5	1,2
Pusztahencse	925	53	25	9	24	10	17	5	40	423	12,5	637	8,3	2,3
Sárszentlőrinc	973	56	26	11	25	5	22	2	35	417	13,4	655	8,5	2,3
Tengelic	2137	66	29	10	26	8	20	7	34	929	7,1	1389	4,8	1,3
Összesen:	46 845	1 117	476	233	433	126	408	94	536	23266	4,8	30 580	3,7	1,0

¹ Regisztráltak száma / a gazdaságilag aktív népesség becsült száma.

² Nyilvántartott álláskeresők a munkavállalói korú (15-64 éves) népesség %-ában.

³ A relatív mutatónak az országos relatív mutatóhoz viszonyított aránya.

Településszintű munkaerő-piaci adatok

2022. augusztus 20.

Járási Foglalkoztatási Oszt: Tamási

Település megnevezése	Lakónépesség 2021.	Nyilvántartott álláskereső fő	Foly.nyilv. >365 nap fő	Álláskeresői ellátásban részesülő	Szociális ellátásban részesülő	25 év alatti fő	50 éves és idősebb fő	Pályakezdő fő	Legfeljebb 8 általános fő	Gazdaságilag aktív népesség (becsült) 2022-re	Mutató '2022 ¹	Munkavállalói korú népes. 2021. fő	Relatív mutató ² (%)	Arányszám ³
Belecska	350	4	0	0	0	0	0	0	2	151	2,7	257	1,6	0,4
Diósbény	268	15	6	4	1	1	6	0	7	110	13,6	157	9,6	2,6
Dúzs	231	9	3	3	1	1	6	0	3	93	9,6	172	5,2	1,4
Értény	746	43	7	13	12	1	14	0	32	277	15,5	492	8,7	2,4
Felsőnyék	985	33	12	16	4	6	16	3	12	413	8,0	646	5,1	1,4
Fürged	659	53	14	12	24	9	16	4	32	256	20,7	454	11,7	3,2
Gyöng	1835	30	9	13	3	4	15	1	18	705	4,3	1070	2,8	0,8
Hőgyész	2736	68	28	24	10	4	37	2	31	1086	6,3	1640	4,1	1,1
Iregszemcse	2488	78	18	22	15	5	31	2	33	1051	7,4	1642	4,8	1,3
Kalaznó	117	9	2	1	2	2	3	1	5	51	17,8	67	13,4	3,7
Keszőhidegkút	173	4	1	1	0	0	2	0	3	78	5,1	112	3,6	1,0
Kisszéky	274	8	3	3	1	0	4	0	2	96	8,3	189	4,2	1,2
Koppányszántó	270	11	3	6	2	1	4	0	10	110	10,0	190	5,8	1,6
Magyarkeszi	1049	47	21	17	15	1	19	0	29	521	9,0	711	6,6	1,8
Miszla	247	10	2	6	0	1	6	1	7	81	12,4	170	5,9	1,6
Mucsi	409	38	19	9	13	3	18	3	26	178	21,4	279	13,6	3,7
Nagykónyi	991	52	18	14	17	0	23	0	37	433	12,0	677	7,7	2,1
Nagyszékely	384	12	6	7	1	0	8	0	7	131	9,1	228	5,3	1,4
Nagyszokoly	876	46	10	15	13	3	12	0	29	313	14,7	574	8,0	2,2
Ozora	1586	74	23	16	22	7	27	7	53	576	12,9	1043	7,1	1,9
Pári	597	22	7	5	11	2	5	1	14	244	9,0	390	5,6	1,5
Pincehely	2088	60	15	20	13	6	20	0	28	873	6,9	1342	4,5	1,2
Regöly	1056	16	3	6	2	2	8	1	7	507	3,2	708	2,3	0,6
Simontornya	3738	95	28	41	19	9	46	5	28	1718	5,5	2361	4,0	1,1
Szakadát	203	10	4	3	2	0	5	0	5	68	14,7	113	8,8	2,4
Szakály	1255	31	8	10	5	3	15	2	12	541	5,7	820	3,8	1,0
Szárazd	248	7	3	0	2	1	3	0	5	85	8,3	151	4,6	1,3
Tamási	7804	158	50	51	33	16	60	6	55	3603	4,4	4931	3,2	0,9
Tolnanémedi	1012	19	4	6	3	3	8	1	8	387	4,9	637	3,0	0,8
Udvari	278	13	6	3	4	1	7	0	8	111	11,7	176	7,4	2,0
Újireg	251	4	1	0	0	1	0	1	1	106	3,8	154	2,6	0,7
Varsád	310	9	3	6	0	1	6	1	4	130	6,9	204	4,4	1,2
Összesen:	35 514	1 088	337	353	250	94	450	42	553	15083	7,2	22757	4,8	1,3

¹ Regisztráltak száma / a gazdaságilag aktív népesség becsült száma.

² Nyilvántartott álláskereső a munkavállalói korú (15-64 éves) népesség %-ában.

³ A relatív mutató az országos relatív mutatóhoz viszonyított aránya.

Településszintű munkaerő-piaci adatok 2022. augusztus 20.

Járási Foglalkoztatási Oszt: Szekszárd

Település megnevezése	Lakónépesség 2021.	Nyilvántartott álláskereső fő	Foly.nyilv. >365 nap fő	Álláskeresői ellátásban részesülő	Szociális ellátásban részesülő	25 év alatti fő	50 éves és idősebb fő	Pályakezdő fő	Legfeljebb 8 általános fő	Gazdaságilag aktív népesség (becsült) 2022-re	Mutató '2022 ¹	Munkavállalói korú népes. 2021. fő	Relatív mutató ² (%)	Arányszám ³
Alsónána	689	14	7	3	7	2	6	2	5	302	4,6	451	3,1	0,9
Alsónyék	689	25	12	7	11	1	13	1	11	301	8,3	457	5,5	1,5
Báta	1448	45	17	9	21	4	22	2	28	674	6,7	917	4,9	1,3
Bátaszék	6011	111	42	39	30	6	41	3	49	2854	3,9	3835	2,9	0,8
Decs	3787	172	90	32	82	19	52	15	98	1673	10,3	2359	7,3	2,0
Harc	821	25	8	4	6	4	11	2	6	421	5,9	560	4,5	1,2
Kistormás	253	17	7	7	5	1	10	0	10	145	11,7	176	9,7	2,6
Kölesd	1449	44	22	13	14	7	18	3	27	568	7,7	953	4,6	1,3
Medina	748	21	8	7	7	0	8	0	10	537	3,9	485	4,3	1,2
Őcsény	2285	54	22	12	16	7	13	4	16	1098	4,9	1536	3,5	1,0
Pörboly	520	17	7	3	6	2	6	0	4	229	7,4	342	5,0	1,4
Sárpilis	606	32	19	2	17	4	12	2	20	283	11,3	413	7,7	2,1
Sióagárd	1138	26	9	8	7	4	12	2	2	559	4,7	708	3,7	1,0
Szálka	563	1	0	0	0	0	0	0	0	283	0,4	362	0,3	0,1
Szedres	2008	46	11	9	13	9	15	5	22	1088	4,2	1374	3,3	0,9
Szekszárd	30963	631	248	124	203	52	217	31	247	16304	3,9	18943	3,3	0,9
Várdomb	1069	17	3	4	2	2	5	1	7	566	3,0	724	2,3	0,6
Összesen:	55 047	1298	532	283	447	124	461	73	562	27884	4,7	34595	3,8	1,0

¹ Regisztráltak száma / a gazdaságilag aktív népesség becslét száma.

² Nyilvántartott álláskereső a munkavállalói korú (15-64 éves) népesség %-ában.

³ A relatív mutató az országos relatív mutatóhoz viszonyított aránya.

Településszintű munkaerő-piaci adatok 2022. augusztus 20.

Munkaerő-piaci Pont: Tolna

Település megnevezése	Lakónépesség 2021.	Nyilvántartott álláskereső fő	Foly.nyilv. >365 nap fő	Álláskeresői ellátásban részesülő	Szociális ellátásban részesülő	25 év alatti fő	50 éves és idősebb fő	Pályakezdő fő	Legfeljebb 8 általános fő	Gazdaságilag aktív népesség (becsült) 2022-re	Mutató '2022 ¹	Munkavállalói korú népes. 2021. fő	Relatív mutató2 (%)	Arányszám3
Bogyiszló	2014	53	22	13	18	7	23	3	26	881	6,0	1297	4,1	1,1
Fadd	3960	128	50	28	39	20	42	12	72	1636	7,8	2535	5,0	1,4
Fácánkert	625	13	5	5	4	3	4	1	5	300	4,3	413	3,1	0,9
Tolna	10721	268	110	78	88	25	91	17	104	4819	5,6	6604	4,1	1,1
Összesen:	17320	462	187	124	149	55	160	33	207	7635	6,1	10849	4,3	1,2

¹ Regisztráltak száma / a gazdaságilag aktív népesség becsült száma.

² Nyilvántartott álláskeresők a munkavállalói korú (15-64 éves) népesség %-ában.

³ A relatív mutatónak az országos relatív mutatóhoz viszonyított aránya.

Megye - Ország összesen

Település megnevezése	Lakónépesség 2021.	Nyilvántartott álláskereső fő	Foly.nyilv. >365 nap fő	Álláskeresői ellátásban részesülő	Szociális ellátásban részesülő	25 év alatti fő	50 éves és idősebb fő	Pályakezdő fő	Legfeljebb 8 általános fő	Gazdaságilag aktív népesség (becsült) 2022-re	Mutató '2022 ¹	Munkavállalói korú népes. 2021. fő	Relatív mutató2 (%)	Arányszám3
Tolna megye:	213 341	5 624	2 171	1 381	1 806	611	2 009	399	2 520	100 674	5,6	136 193	4,1	1,1
Ország össz. :	9 730 772	231 091	88 647	78 876	61 709	24 108	97 418	14 599	97 764	4 800 146	4,8	6 336 873	3,6	1,0

¹ Regisztráltak száma / a gazdaságilag aktív népesség becsült száma.

² Nyilvántartott álláskeresők a munkavállalói korú (15-64 éves) népesség %-ában.

³ A relatív mutatónak az országos relatív mutatóhoz viszonyított aránya.



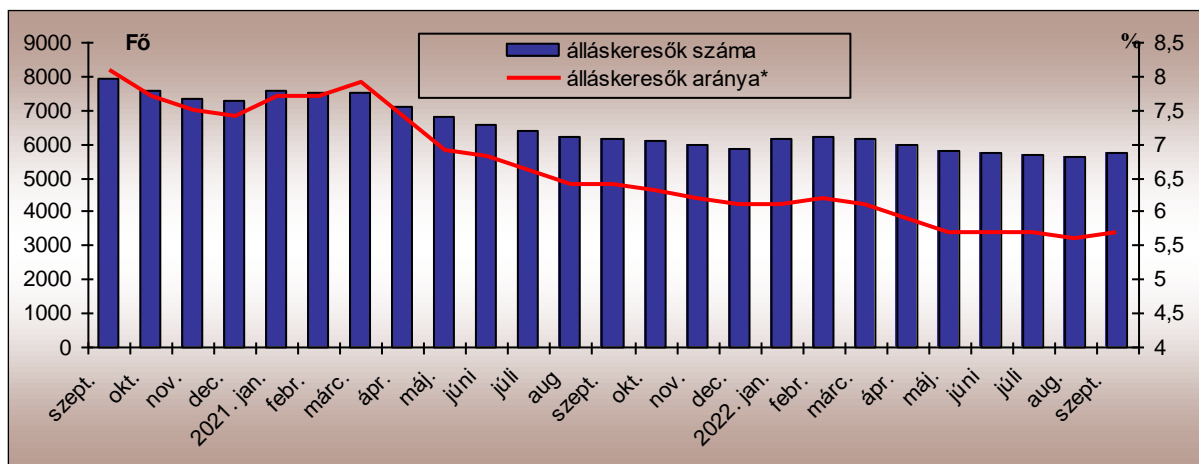
TOLNA MEGYEI KORMÁNYHIVATAL

A MUNKAERŐ-PIACI HELYZET ALAKULÁSA TOLNA MEGYÉBEN – 2022. SZEPTEMBER

Nyilvántartott álláskeresők száma és aránya

2022. szeptember 20-án a Tolna Megyei Kormányhivatal Foglalkoztatási, Munkaügyi és Munkavédelmi Főosztályának nyilvántartásában **5.764 álláskereső** szerepelt, amely az előző hónaphoz képest 148 fős (2,6%-os) növekedést jelentett.

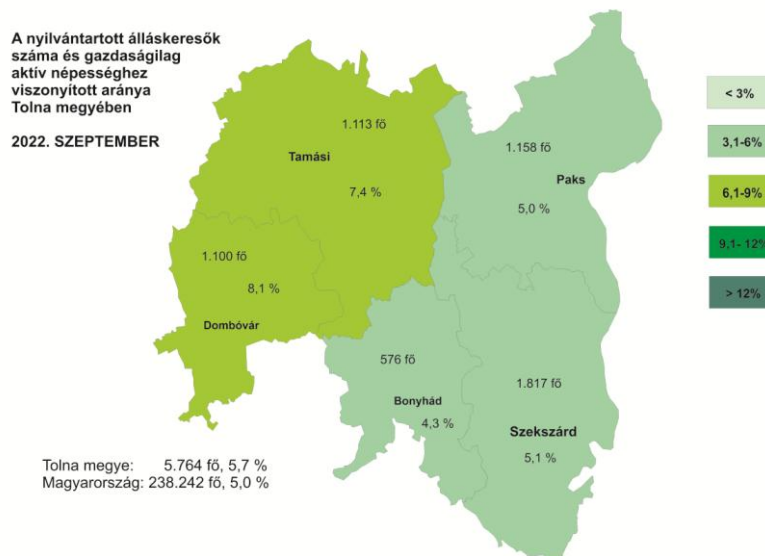
A nyilvántartott álláskeresők számának alakulása Tolna megyében 2020. szeptember–2022. szeptember



Szeptember hónap folyamán az augusztuséhoz képest 249 fővel többen, 873-an váltak álláskeresővé Tolna megyében. A nyilvántartásból kikerülők száma 19 fővel nőtt az előző hónaphoz képest, így 731 kilépő jellemezte a szeptembert.

A tárgyhavi zárónapon Tolna megyében a legnagyobb **munkaerő-kínálat**, 1.817 fő a Szekszárdi térséget jellemezte. Paks térségében 1.158 fő, Tamási körzetében 1.113 fő regisztráltat tartottunk nyilván, míg Dombóvár nyilvántartásában 1.100-an szerepeltek. A legkevesebb álláskereső (576 fő) továbbra is a Bonyhádi Járás Foglalkoztatási Osztályának regiszterében volt.

A vizsgált hónapban a nyilvántartott álláskeresők Tolna megye gazdaságilag aktív népességének 5,7%-át tették ki, mely az augusztus havi időszakos arányszámnál 0,1%-ponttal magasabb, az előző év azonos arányszámánál viszont 0,7%-ponttal kevesebb. A Tolna megyei tárgyhavi mutató az 5,0%-os országos átlagnál 0,7%-ponttal kedvezőtlenebb volt.

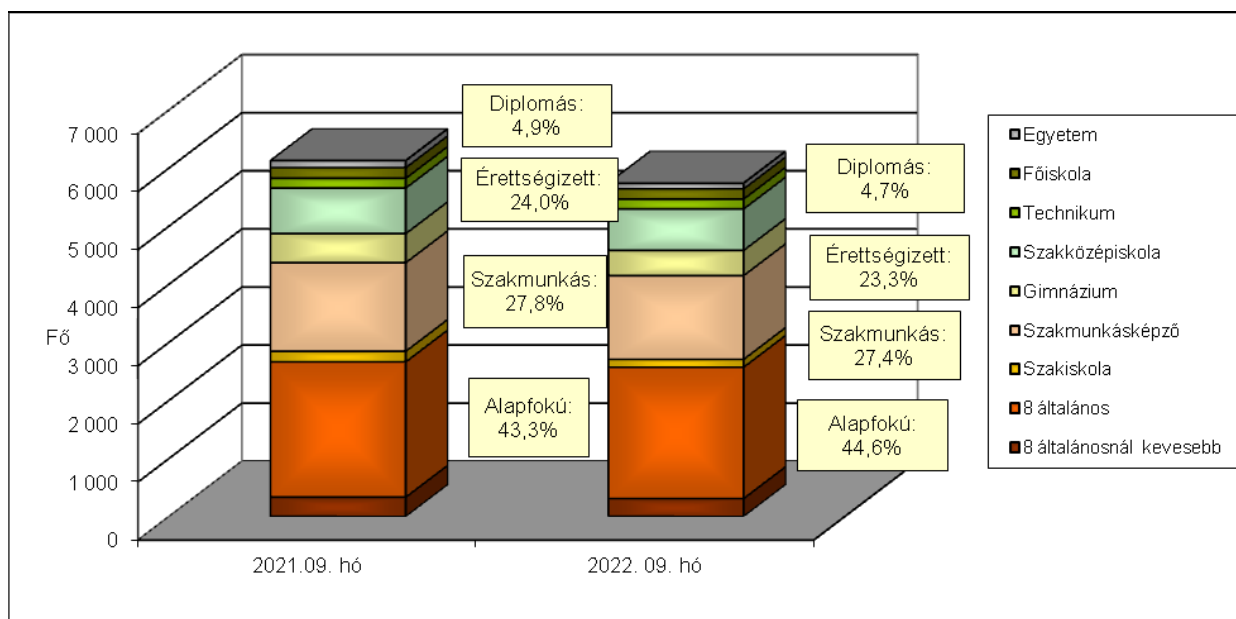


A nyilvántartott álláskeresők gazdaságilag aktív népességhez viszonyított aránya 2022.szeptember hónapban Dombóvár (8,1%) és Tamási (7,4%) körzetében volt a legmagasabb. Szekszárd vonzaskörzetében 5,1%-os, Pakson 5,0%-os, Bonyhád vonzaskörzetében pedig 4,3%-os volt a ráta értéke. Szeptember hónapban Bonyhád, Paks és Szekszárd mutatója is kedvezőbb volt a megyei átlagnál.

A nyilvántartott álláskeresők összetétele

Az előző év azonos időszakához képest kisebb arányváltozások tapasztalhatók az álláskeresők iskolai végzettség szerinti összetételét tekintve. A legfeljebb általános iskolát végzettek aránya 1,3%-ponttal nőtt, a szakmunkásoké 0,4%-ponttal csökkent, az érettségi bizonyítvánnyal rendelkezők aránya is 0,7%-ponttal lett kevesebb, a diplomások aránya is 0,2%-ponttal csökkent.

Az álláskeresők iskolai végzettség szerinti összetétele Tolna megyében



A legnagyobb hányadot változatlanul a legfeljebb 8 általános iskolai osztályt végzettek jelentik, arányuk: 44,6%. Az iskolai végzettség az a tényező, ami az álláskereső elhelyezkedési esélyeit leginkább befolyásolja. Szakmunkás végzettséggel 27,4%-uk, érettségivel az álláskeresők 23,3%-a, diplomával 4,7%-uk rendelkezett.

Néhány, a Tolna megyei álláskereső összetételét jellemző adat

Jellemző	2022. szeptember		2022. augusztus		2021. szeptember	
	Létszám	Arány	Létszám	Arány	Létszám	Arány
Összes álláskereső	5 764	100,0%	5 616	100,0%	6 151	100,0%
Férfi	2 740	47,5%	2 674	47,6%	2 927	47,6%
Nő	3 024	52,5%	2 942	52,4%	3 224	52,4%
Legfeljebb 25 éves	792	13,7%	707	12,6%	982	16,0%
26 -35 éves	1 180	20,5%	1 165	20,7%	1 219	19,8%
36 - 50 éves	1 863	32,3%	1 870	33,3%	1 985	32,3%
50 év feletti	1 929	33,5%	1 874	33,4%	1 965	31,9%
Pályakezdő	441	7,7%	398	7,1%	604	9,8%
Álláskeresői támogatásban részesülő	1 446	25,1%	1 376	24,5%	1 301	21,2%
Szociális ellátásban részesülő	1 684	29,2%	1 803	32,1%	1 890	30,7%
Ellátásban nem részesülő	2 634	45,7%	2 437	43,4%	2 960	48,1%
Több, mint 12 hónapja folyamatosan nyilvántartott	2 148	37,3%	2 165	38,6%	2 283	37,1%

Pályakezdők

Szeptember hónap folyamán az előző havhoz képest 37 fővel emelkedett a **pályakezdő álláskereső beáramlása** a foglalkoztatási osztályokra. A tárgyhónapban 102 pályakezdő került be a regisztrációba, ami 33 fővel alacsonyabb az előző év azonos időszakos létszámnál. A belépők között ezúttal az érettségizők szerepeltek a legnagyobb 56,9%-os arányban, majd 20,6% a legfeljebb 8 általános iskolai végzettségűek, a szakképzettséggel rendelkezők 17,6%, a diplomások pedig 4,9%-os arányban. A kilépők száma megegyezik az előző havival, így a tárgyhónapban 60 pályakezdő került ki a regisztrációból.

A szeptemberi zárónapon **441 pályakezdő** szerepelt a regiszterünkben, mely az előző havi létszámhoz képest 43 fővel több, az előző évi azonos időszakos létszámnál (604 fő) pedig 163 fővel volt kevesebb. Arányuk az összes nyilvántartott álláskeresőn belül 7,7% volt, mely az előző havinál 0,6%-ponttal több, az egy évvel korábbi arányszámnál viszont 2,1%-ponttal kevesebb.

Álláskeresői ellátások

A 2022. szeptember 20-i állapot szerint a Tolna megyében nyilvántartott álláskeresők közül 1.446 fő volt jogosult **álláskeresői ellátásra** (álláskeresői járadék, illetve álláskeresői segély), mely 70 fővel magasabb az előző havi, illetve 145 fővel magasabb a 2021. év azonos időszakos létszámnál is.

Szeptemberben az **álláskeresői járadékban részesülők** száma 806 fő volt, mely az előző havhoz képest 79 fős növekedést jelent, arányuk az összes álláskeresőhöz viszonyítottan 14,0%-ot tett ki. **Álláskeresői segélyre jogosultak** a tárgyhónapban 640-en voltak, mely 9 fős csökkenést jelent előző havi létszámadathoz képest, arányuk 11,1%.

Foglalkoztatást helyettesítő támogatásra 1.677 fő volt jogosult szeptemberben. A szociális típusú ellátásban részesülő nyilvántartott álláskeresők száma az augusztusi létszámhoz viszonyítva 118 fővel csökkent, arányuk 29,1%-ot tett ki a tárgyidőszakban.

Tartós és hátrányos helyzetű álláskeresők

A tartós, több mint egy éve, megszakítás nélkül a nyilvántartásban szereplő álláskeresők száma az előző hónaphoz viszonyítva 17 fővel csökkent, az előző év azonos időszakához viszonyítva pedig 135 fős csökkenés tapasztalható. (A 2.148 tartósan állás nélküli az összes álláskeresőhöz viszonyítva 37,3%-os arányban szerepelt 2022. szeptemberben, ami az egy évvel korábbi arányszámnál 37,1%), 0,2%-ponttal magasabb. A vizsgált csoportba tartozó álláskeresők körében 51,4 %-ot tett ki a legfeljebb 8 általános iskolát végzettek aránya, az 50 év felettek aránya 51,0% volt. A „tartós munkanélküliek” 49,8%-a foglalkoztatást helyettesítő támogatásban részesült a járási hivataltól.

A munkaerőpiacon leginkább hátránnyal küzdő célcsoportok aránya az álláskeresők körében Tolna megye foglalkoztatási körzeteiben

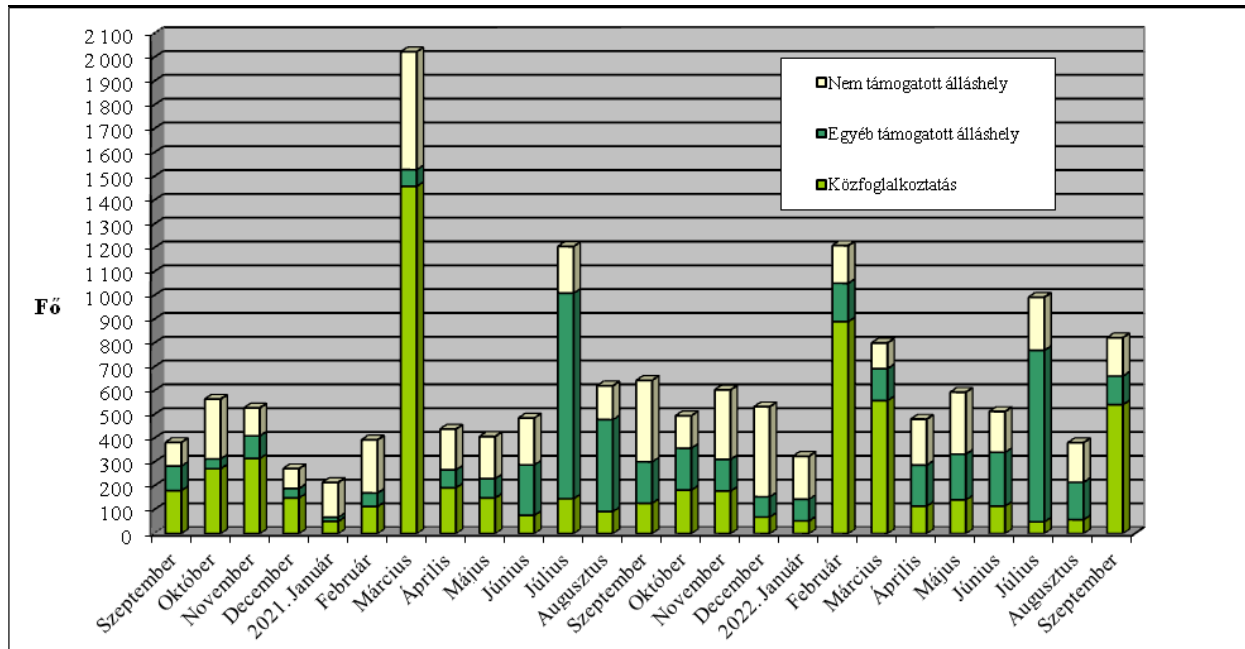
Járási Foglalkoztatási Osztály	Legfeljebb általános iskolát végzettek	50 év felettek	Több mint 12 hónapja folyamatosan regisztráltak	Szociális ellátásban részesülők (EGYT, FHT)	Pályakezdők
aránya a nyilvántartott álláskeresők körében, 2022. szeptember					
Bonyhádi	31,4%	26,7%	32,1%	14,8%	12,5%
Dombóvári	44,4%	31,1%	40,0%	34,7%	9,1%
Paksi	47,4%	34,1%	40,3%	36,1%	8,4%
Tamási	50,0%	38,5%	29,9%	21,8%	4,1%
Szekszárdi	43,8%	33,6%	39,8%	30,6%	6,9%
Tolna megye	44,6%	33,5%	37,3%	29,2%	7,7%
Magyarország	42,6%	39,6%	36,8%	25,0%	6,6%

Munkaerőigények alakulása

Augusztus és szeptember között a munkáltatók Tolna megyében 823 főre vonatkozó új munkaerőigényt jelentettek be a Foglalkoztatási Osztályokon, mely az előző havi bejelentéshez képest 441-gyel, az egy évvel korábbi bejelentéshez viszonyítva pedig 179-cel több.

A tárgyhavi újonnan jelzett üres állások közül 271 Szekszárd, 159 Dombóvár, 152 Paks, 142 Tamási, 99 pedig Bonyhád térségében jelent meg.

Az új álláshelyek számának alakulása Tolna megyében, 2020. szeptember - 2022. szeptember



Az újonnan bejelentett támogatott álláslehetőségek száma 662 volt, mely 446-tal több az előző havi bejelentéshez képest. A támogatott állások 81,9%-a (542 álláshely) érkezett valamely közfoglalkoztatási programhoz.

Szeptemberben a bejelentett állások közül 161 álláshelyhez a foglalkoztatók nem igényelték állami támogatást, mely az előző havinál 5 álláshellyel kevesebb, az egy évvel korábbinál is 181 álláshellyel kevesebb. A nem támogatott munkaerőigények többsége a feldolgozóipar (97 álláshely), az építőipar (30 álláshely), a kereskedelem, gépjárműjavítás (11 álláshely) érkezett, míg a többi nemzetgazdasági ágból 10 fő alatti igény-bejelentések érkeztek (összesen 23 álláshely).

Szekszárd, 2022. október 14.

Készítette: Dömötör Csilla

Településszintű munkaerő-piaci adatok

2022. szeptember 20.

Járási Foglalkoztatási Oszt: **Bonyhád**

Település megnevezése	Lakónépesség 2021.	Nyilvántartott álláskereső fő	Foly.nyilv. >365 nap fő	Álláskeresői ellátásban részesülő	Szociális ellátásban részesülő	25 év alatti fő	50 éves és idősebb fő	Pályakezdő fő	Legfeljebb 8 általános fő	Gazdaságilag aktív népesség (becsült) 2022-re	Mutató '2022 ¹	Munkavállalói korú népes. 2021. fő	Relatív mutató ² (%)	Arányszám ³
Aparhant	950	15	4	4	3	3	5	3	6	433	3,5	621	2,4	0,6
Bátaapáti	369	7	4	3	1	1	3	1	5	168	4,2	267	2,6	0,7
Bonyhád	12431	202	59	45	16	37	52	28	46	5832	3,5	7765	2,6	0,7
Bonyhádvarasd	409	6	2	1	1	0	2	0	3	174	3,4	262	2,3	0,6
Cikó	825	22	7	11	3	2	10	2	6	350	6,3	556	4,0	1,1
Felsőnána	593	20	4	5	4	2	6	2	9	282	7,1	399	5,0	1,3
Grábóc	158	12	4	1	4	3	4	3	6	58	20,6	108	11,1	3,0
Györe	650	8	1	2	0	2	0	2	3	260	3,1	435	1,8	0,5
Izmeny	412	11	1	3	2	4	1	2	4	192	5,7	289	3,8	1,0
Kakasd	1622	25	6	8	1	2	9	1	3	714	3,5	1069	2,3	0,6
Kéty	693	15	3	7	1	3	6	3	1	320	4,7	462	3,2	0,9
Kisdorog	652	16	9	2	4	4	6	4	3	331	4,8	447	3,6	1,0
Kismányok	297	5	4	1	0	1	2	1	3	133	3,7	201	2,5	0,7
Kisvejke	340	21	7	4	6	1	5	2	13	167	12,6	219	9,6	2,6
Lengyel	480	15	6	0	5	1	2	1	7	228	6,6	289	5,2	1,4
Mórág	686	21	9	4	7	3	10	3	10	254	8,3	468	4,5	1,2
Mócsény	377	11	0	4	0	2	3	1	3	142	7,8	250	4,4	1,2
Mucsfa	285	10	4	3	2	0	6	0	5	156	6,4	202	5,0	1,3
Murga	56	4	2	1	2	0	2	0	2	23	17,4	42	9,5	2,5
Nagymányok	2134	48	13	13	6	7	14	5	11	898	5,3	1345	3,6	0,9
Nagyvejke	137	4	1	1	2	0	0	0	0	70	5,7	88	4,5	1,2
Tevel	1263	21	11	4	2	1	8	1	9	647	3,2	836	2,5	0,7
Váralja	793	15	8	1	4	5	4	3	9	293	5,1	534	2,8	0,7
Závod	253	3	0	1	1	1	0	0	0	110	2,7	163	1,8	0,5
Zomba	1906	39	18	8	9	5	14	4	15	1016	3,8	1257	3,1	0,8
Összesen	28 771	576	187	137	86	90	174	72	182	13253	4,3	18574	3,1	0,8

¹ Regisztráltak száma / a gazdaságilag aktív népesség becsült száma.

² Nyilvántartott álláskeresők a munkavállalói korú (15-64 éves) népesség %-ában.

³ A relatív mutatónak az országos relatív mutatóhoz viszonyított aránya.

Településszintű munkaerő-piaci adatok

2022. szeptember 20.

Járási Foglalkoztatási Oszt: **Dombóvár**

Település megnevezése	Lakónépesség 2021.	Nyilvántartott álláskereső fő	Foly.nyilv. >365 nap fő	Álláskeresői ellátásban részesülő	Szociális ellátásban részesülő	25 év alatti fő	50 éves és idősebb fő	Pályakezdő fő	Legfeljebb 8 általános fő	Gazdaságilag aktív népesség (becsült) 2022-re	Mutató '2022 ¹	Munkavállalói korú népes. 2021. fő	Relatív mutató2 (%)	Arány-szám3
Attala	735	27	13	5	13	2	13	2	10	323	8,4	473	5,7	1,5
Csibrák	236	14	3	2	4	4	1	3	6	120	11,6	148	9,5	2,5
Csikóstóttós	790	29	10	6	8	5	9	3	6	344	8,4	539	5,4	1,4
Dalmand	1136	38	18	10	12	2	18	2	17	575	6,6	699	5,4	1,4
Dombóvár	17760	554	209	134	166	78	178	55	186	8424	6,6	10994	5,0	1,3
Döbrököz	1914	100	60	13	55	13	31	11	66	752	13,3	1246	8,0	2,1
Gyulaj	917	64	21	16	29	6	20	3	49	299	21,4	593	10,8	2,9
Jágónak	187	12	4	2	5	3	3	2	8	88	13,6	136	8,8	2,3
Kapospula	876	21	8	7	4	4	6	2	8	376	5,6	565	3,7	1,0
Kaposszekcső	1482	40	15	13	12	8	14	4	9	687	5,8	928	4,3	1,1
Kocsola	1212	88	35	9	41	13	25	7	57	482	18,3	829	10,6	2,8
Kurd	1046	38	11	11	13	3	14	2	20	492	7,7	682	5,6	1,5
Lápadfő	156	13	2	5	3	1	4	0	10	62	21,1	97	13,4	3,6
Nak	520	28	10	5	13	2	7	1	15	195	14,3	352	8,0	2,1
Szakcs	780	24	14	13	5	2	13	2	12	276	8,7	497	4,8	1,3
Várong	97	8	6	4	1	0	5	0	6	58	13,9	60	13,3	3,5
Összesen	29 844	1 098	439	255	384	146	361	99	485	13553	8,1	18838	5,8	1,6

¹ Regisztráltak száma / a gazdaságilag aktív népesség becsült száma.

² Nyilvántartott álláskeresők a munkavállalói korú (15-64 éves) népesség %-ában.

³ A relatív mutatónak az országos relatív mutatóhoz viszonyított aránya.

Településszintű munkaerő-piaci adatok

2022. szeptember 20.

Járási Foglalkoztatási Oszt: Paks

Település megnevezése	Lakónépesség 2021.	Nyilvántartott álláskereső fő	Foly.nyilv. >365 nap fő	Álláskeresői ellátásban részesülő	Szociális ellátásban részesülő	25 év alatti fő	50 éves és idősebb fő	Pályakezdő fő	Legfeljebb 8 általános fő	Gazdaságilag aktív népesség (becsült) 2022-re	Mutató '2022 ¹	Munkavállalói korú népes. 2021. fő	Relatív mutató ² (%)	Arányszám ³
Bikács	396	20	6	5	9	3	6	1	9	199	10,0	283	7,1	1,9
Bölcske	2661	63	33	12	27	9	20	8	29	1187	5,3	1713	3,7	1,0
Dunaföldvár	8380	209	91	48	79	23	83	17	97	3967	5,3	5389	3,9	1,0
Dunaszentgyörgy	2435	56	19	14	13	8	18	5	20	1187	4,7	1583	3,5	0,9
Gerjen	1159	30	11	9	6	2	15	2	16	577	5,2	766	3,9	1,0
Györköny	935	22	9	6	4	3	10	2	7	405	5,4	601	3,7	1,0
Kajdacs	1128	41	20	5	19	6	17	5	25	535	7,7	734	5,6	1,5
Madocsa	1876	28	8	11	6	2	11	2	9	808	3,5	1266	2,2	0,6
Nagydorog	2467	83	31	19	31	9	32	6	46	1184	7,0	1597	5,2	1,4
Németkér	1699	46	18	10	16	11	20	7	25	817	5,6	1138	4,0	1,1
Paks	18224	334	118	68	113	36	108	24	125	9995	3,3	11817	2,8	0,8
Pálfa	1450	51	23	4	22	6	25	3	29	636	8,0	1012	5,0	1,3
Pusztahencse	925	49	25	5	21	8	15	4	38	423	11,6	637	7,7	2,0
Sárszentlőrinc	973	64	26	16	26	7	27	4	40	417	15,3	655	9,8	2,6
Tengelic	2137	69	28	12	26	8	20	7	32	929	7,4	1389	5,0	1,3
Összesen:	46 845	1 165	466	244	418	141	427	97	547	23266	5,0	30 580	3,8	1,0

¹ Regisztráltak száma / a gazdaságilag aktív népesség becsült száma.

² Nyilvántartott álláskeresők a munkavállalói korú (15-64 éves) népesség %-ában.

³ A relatív mutatónak az országos relatív mutatóhoz viszonyított aránya.

Településszintű munkaerő-piaci adatok

2022. szeptember 20.

Járási Foglalkoztatási Oszt: Tamási

Település megnevezése	Lakónépesség 2021.	Nyilvántartott álláskereső fő	Foly.nyilv. >365 nap fő	Álláskeresési ellátásban részesülő	Szociális ellátásban részesülő	25 év alatti fő	50 éves és idősebb fő	Pályakezdő fő	Legfeljebb 8 általános fő	Gazdaságilag aktív népesség (becsült) 2022-re	Mutató '2022 ¹	Munkavállalói korú népes. 2021. fő	Relatív mutató ² (%)	Arányszám ³
Belecska	350	4	1	0	0	0	0	0	2	151	2,7	257	1,6	0,4
Diósbény	268	15	6	5	1	1	6	0	7	110	13,6	157	9,6	2,5
Dúzs	231	12	3	4	2	0	6	0	5	93	12,9	172	7,0	1,9
Értény	746	51	7	16	15	3	18	1	40	277	18,4	492	10,4	2,8
Felsőnyék	985	33	11	19	4	7	16	3	13	413	8,0	646	5,1	1,4
Fürged	659	58	14	13	23	8	16	3	33	256	22,7	454	12,8	3,4
Gyöng	1835	32	9	15	4	5	15	2	19	705	4,5	1070	3,0	0,8
Hőgyész	2736	68	28	29	7	5	39	2	26	1086	6,3	1640	4,1	1,1
Iregszemcse	2488	81	20	30	14	7	33	4	35	1051	7,7	1642	4,9	1,3
Kalaznó	117	10	2	0	4	2	3	1	6	51	19,8	67	14,9	4,0
Keszőhidegkút	173	3	1	2	0	0	2	0	2	78	3,9	112	2,7	0,7
Kisszékely	274	8	2	3	0	0	3	0	2	96	8,3	189	4,2	1,1
Koppányszántó	270	13	3	7	2	2	4	0	10	110	11,8	190	6,8	1,8
Magyarkeszi	1049	52	22	16	16	3	22	0	31	521	10,0	711	7,3	1,9
Miszla	247	12	2	6	0	2	7	2	8	81	14,9	170	7,1	1,9
Mucsi	409	36	20	9	13	0	18	0	25	178	20,2	279	12,9	3,4
Nagykónyi	991	52	17	11	17	2	22	2	37	433	12,0	677	7,7	2,0
Nagyszékely	384	7	4	5	1	0	5	0	6	131	5,3	228	3,1	0,8
Nagyszokoly	876	40	9	14	11	2	11	0	26	313	12,8	574	7,0	1,9
Ozora	1586	70	24	20	22	6	26	6	47	576	12,2	1043	6,7	1,8
Pári	597	26	8	6	10	2	7	1	16	244	10,7	390	6,7	1,8
Pincehely	2088	56	13	17	13	7	19	1	26	873	6,4	1342	4,2	1,1
Regöly	1056	18	3	9	0	3	9	1	8	507	3,6	708	2,5	0,7
Simontornya	3738	105	27	42	19	12	46	4	33	1718	6,1	2361	4,4	1,2
Szakadát	203	12	4	4	2	1	5	0	6	68	17,6	113	10,6	2,8
Szakály	1255	29	8	10	7	3	13	2	12	541	5,4	820	3,5	0,9
Szárazd	248	8	3	0	2	2	2	2	5	85	9,5	151	5,3	1,4
Tamási	7804	162	50	52	29	18	61	8	56	3603	4,5	4931	3,3	0,9
Tolnanémedi	1012	20	4	6	3	4	7	1	5	387	5,2	637	3,1	0,8
Udvari	278	13	6	4	4	2	6	0	8	111	11,7	176	7,4	2,0
Újireg	251	4	2	0	0	1	0	1	1	106	3,8	154	2,6	0,7
Varsád	310	11	3	5	0	0	6	0	6	130	8,4	204	5,4	1,4
Összesen:	35 514	1 121	336	379	245	110	453	47	562	15083	7,4	22757	4,9	1,3

¹ Regisztráltak száma / a gazdaságilag aktív népesség becsült száma.

² Nyilvántartott álláskeresők a munkavállalói korú (15-64 éves) népesség %-ában.

³ A relatív mutató az országos relatív mutatóhoz viszonyított aránya.

Településszintű munkaerő-piaci adatok

2022. szeptember 20.

Járási Foglalkoztatási Oszt: Szekszárd

Település megnevezése	Lakónépesség 2021.	Nyilvántartott álláskereső fő	Foly.nyilv. >365 nap fő	Álláskeresői ellátásban részesülő	Szociális ellátásban részesülő	25 év alatti fő	50 éves és idősebb fő	Pályakezdő fő	Legfeljebb 8 általános fő	Gazdaságilag aktív népesség (becsült) 2022-re	Mutató '2022 ¹	Munkavállalói korú népes. 2021. fő	Relatív mutató ² (%)	Arányszám ³
Alsónána	689	17	8	5	7	2	9	2	7	302	5,6	451	3,8	1,0
Alsónyék	689	25	11	6	10	1	11	1	12	301	8,3	457	5,5	1,5
Báta	1448	53	18	12	21	8	21	3	30	674	7,9	917	5,8	1,5
Bátaszék	6011	107	41	37	30	7	43	6	50	2854	3,7	3835	2,8	0,7
Decs	3787	186	88	40	76	22	56	19	102	1673	11,1	2359	7,9	2,1
Harc	821	22	10	5	6	2	10	1	5	421	5,2	560	3,9	1,0
Kistormás	253	18	9	5	5	2	10	0	11	145	12,4	176	10,2	2,7
Kölesd	1449	46	22	12	15	8	21	4	29	568	8,1	953	4,8	1,3
Medina	748	25	9	8	10	1	11	0	14	537	4,7	485	5,2	1,4
Őcsény	2285	55	21	15	15	6	16	2	16	1098	5,0	1536	3,6	1,0
Pörboly	520	10	7	2	3	0	5	0	3	229	4,4	342	2,9	0,8
Sárpilis	606	29	19	1	13	4	12	2	19	283	10,2	413	7,0	1,9
Sióagárd	1138	26	10	4	5	3	13	2	2	559	4,7	708	3,7	1,0
Szálka	563	1	0	1	0	0	0	0	0	283	0,4	362	0,3	0,1
Szedres	2008	42	13	10	14	6	14	4	20	1088	3,9	1374	3,1	0,8
Szekszárd	30963	671	254	141	202	64	219	41	267	16304	4,1	18943	3,5	0,9
Várdomb	1069	18	4	3	4	3	5	1	4	566	3,2	724	2,5	0,7
Összesen:	55 047	1351	544	307	436	139	476	88	591	27884	4,8	34595	3,9	1,0

¹ Regisztráltak száma / a gazdaságilag aktív népesség becslés száma.

² Nyilvántartott álláskereső a munkavállalói korú (15-64 éves) népesség %-ában.

³ A relatív mutató az országos relatív mutatóhoz viszonyított aránya.

Településszintű munkaerő-piaci adatok

2022. szeptember 20.

Munkaerő-piaci Pont: Tolna

Település megnevezése	Lakónépesség 2021.	Nyilvántartott álláskereső fő	Foly.nyilv. >365 nap fő	Álláskeresői ellátásban részesülő	Szociális ellátásban részesülő	25 év alatti fő	50 éves és idősebb fő	Pályakezdő fő	Legfeljebb 8 általános fő	Gazdaságilag aktív népesség (becsült) 2022-re	Mutató '2022 ¹	Munkavállalói korú népes. 2021. fő	Relatív mutató2 (%)	Arányszám3
Bogyiszló	2014	55	22	18	17	8	24	4	29	881	6,2	1297	4,2	1,1
Fadd	3960	129	49	28	30	23	45	14	69	1636	7,9	2535	5,1	1,4
Fácánkert	625	14	5	7	5	4	4	1	6	300	4,7	413	3,4	0,9
Tolna	10721	264	107	76	69	29	93	20	101	4819	5,5	6604	4,0	1,1
Összesen:	17320	462	183	129	121	64	166	39	205	7635	6,1	10849	4,3	1,1

¹ Regisztráltak száma / a gazdaságilag aktív népesség becslés száma.

² Nyilvántartott álláskeresők a munkavállalói korú (15-64 éves) népesség %-ában.

³ A relatív mutató az országos relatív mutatóhoz viszonyított aránya.

Megye - Ország összesen

Település megnevezése	Lakónépesség 2021.	Nyilvántartott álláskereső fő	Foly.nyilv. >365 nap fő	Álláskeresői ellátásban részesülő	Szociális ellátásban részesülő	25 év alatti fő	50 éves és idősebb fő	Pályakezdő fő	Legfeljebb 8 általános fő	Gazdaságilag aktív népesség (becsült) 2022-re	Mutató '2022 ¹	Munkavállalói korú népes. 2021. fő	Relatív mutató2 (%)	Arányszám3
Tolna megye:	213 341	5 773	2 155	1 451	1 690	690	2 057	442	2 572	100 674	5,7	136 193	4,2	1,1
Ország össz. :	9 730 772	238 242	87 559	79 390	59 611	25 851	99 173	15 689	101 431	4 800 146	5,0	6 336 873	3,8	1,0

¹ Regisztráltak száma / a gazdaságilag aktív népesség becslés száma.

² Nyilvántartott álláskeresők a munkavállalói korú (15-64 éves) népesség %-ában.

³ A relatív mutató az országos relatív mutatóhoz viszonyított aránya.



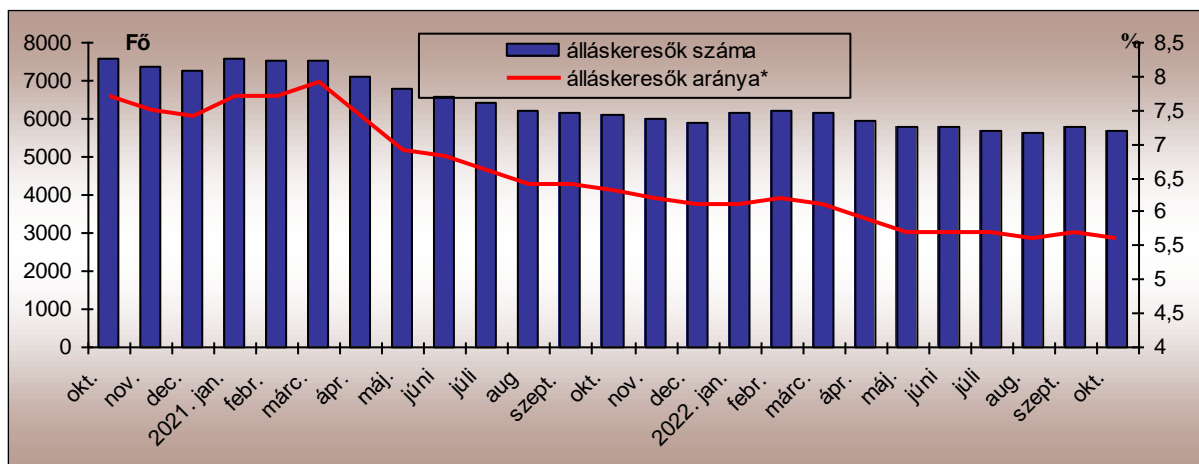
TOLNA MEGYEI KORMÁNYHIVATAL

A MUNKAERŐ-PIACI HELYZET ALAKULÁSA TOLNA MEGYÉBEN – 2022. OKTÓBER

Nyilvántartott álláskeresők száma és aránya

2022. október 20-án a Tolna Megyei Kormányhivatal Foglalkoztatási, Munkaügyi és Munkavédelmi Főosztályának nyilvántartásában **5.663 álláskereső** szerepelt, amely az előző hónaphoz képest 101 fős (1,8%-os) csökkenést jelentett.

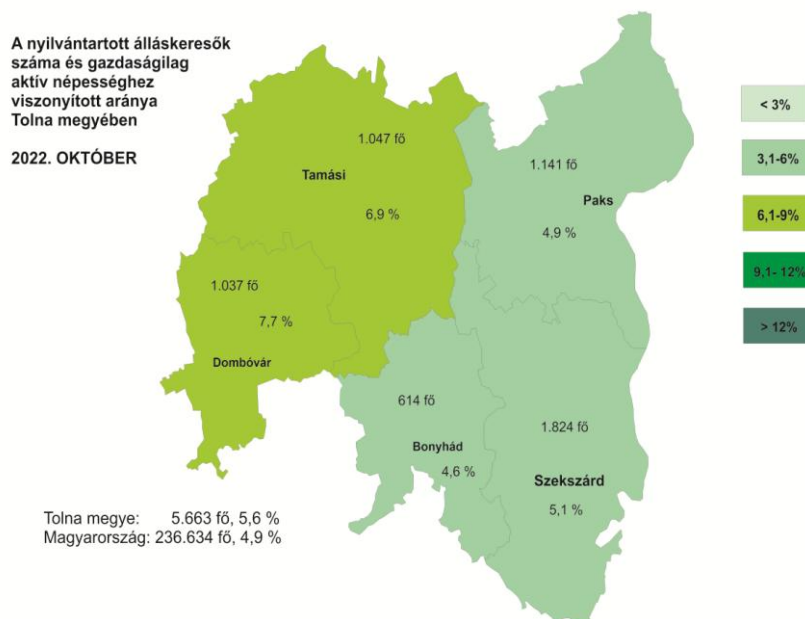
A nyilvántartott álláskeresők számának alakulása Tolna megyében 2020. október–2022. október



Október hónap folyamán a szeptemberihez képest 102 fővel kevesebben, 771-en váltak álláskeresővé Tolna megyében. A nyilvántartásból kikerülők száma 137 fővel nőtt az előző hónaphoz képest, így 868 kilépő jellemezte az októbert.

A tárgyhavi zárónapon Tolna megyében a legnagyobb **munkaerő-kínálat**, 1.824 fő a Szekszárdi térséget jellemezte. Paks térségében 1.141 fő, Tamási körzetében 1.047 fő regisztráltat tartottunk nyilván, míg Dombóvár nyilvántartásában 1.037-en szerepeltek. A legkevesebb álláskereső (614 fő) továbbra is a Bonyhádi Járás Foglalkoztatási Osztályának regiszterében volt.

A vizsgált hónapban a nyilvántartott álláskeresők Tolna megye gazdaságilag aktív népességének 5,6%-át tették ki, mely a szeptember havi időszak arányszámnál 0,1%-ponttal alacsonyabb, az előző év azonos arányszámánál viszont 0,7%-ponttal kevesebb. A Tolna megyei tárgyhavi mutató az 4,9%-os országos átlagnál 0,7%-ponttal kedvezőtlenebb volt.

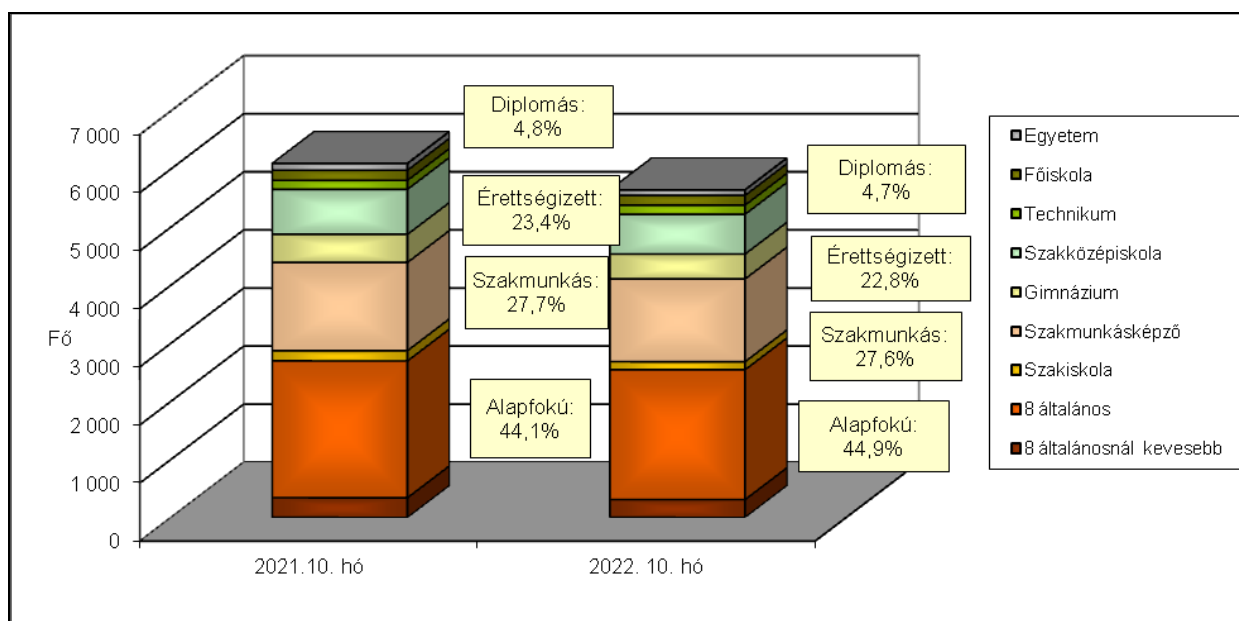


A nyilvántartott álláskeresők gazdaságilag aktív népességhez viszonyított aránya 2022.október hónapban Dombóvár (7,7%) és Tamási (6,9%) körzetében volt a legmagasabb. Szekszárd vonzáskörzetében 5,1%-os, Pakson 4,9%-os, Bonyhád vonzáskörzetében pedig 4,6%-os volt a ráta értéke. Október hónapban Bonyhád, Paks és Szekszárd mutatója is kedvezőbb volt a megyei átlagnál.

A nyilvántartott álláskeresők összetétele

Az előző év azonos időszakához képest kisebb arányváltozások tapasztalhatók az álláskeresők iskolai végzettség szerinti összetételét tekintve. A legfeljebb általános iskolát végzettek aránya 0,8%-ponttal nőtt, a szakmunkásoké 0,1%-ponttal csökkent, az érettségi bizonyítvánnyal rendelkezők aránya is 0,6%-ponttal lett kevesebb, a diplomások aránya is 0,1%-ponttal csökkent.

Az álláskeresők iskolai végzettség szerinti összetétele Tolna megyében



A legnagyobb hányadot változatlanul a legfeljebb 8 általános iskolai osztályt végzettek jelentik, arányuk: 44,9%. Az iskolai végzettség az a tényező, ami az álláskereső elhelyezkedési esélyeit leginkább befolyásolja. Szakmunkás végzettséggel 27,6%-uk, érettségivel az álláskeresők 22,8%-a, diplomával 4,7%-uk rendelkezett.

Néhány, a Tolna megyei álláskereső összetételét jellemző adat

Jellemző	2022. október		2022. szeptember		2021. október	
	Létszám	Arány	Létszám	Arány	Létszám	Arány
Összes álláskereső	5 663	100,0%	5 764	100,0%	6 113	100,0%
Férfi	2 722	48,1%	2 740	47,5%	2 916	47,7%
Nő	2 941	51,9%	3 024	52,5%	3 197	52,3%
Legfeljebb 25 éves	784	13,8%	792	13,7%	978	16,0%
26 -35 éves	1 116	19,7%	1 180	20,5%	1 226	20,1%
36 - 50 éves	1 824	32,2%	1 863	32,3%	1 985	32,5%
50 év feletti	1 939	34,2%	1 929	33,5%	1 924	31,5%
Pályakezdő	409	7,2%	441	7,7%	571	9,3%
Álláskeresői támogatásban részesülő	1 505	26,6%	1 446	25,1%	1 373	22,5%
Szociális ellátásban részesülő	1 597	28,2%	1 684	29,2%	1 849	30,2%
Ellátásban nem részesülő	2 561	45,2%	2 634	45,7%	2 891	47,3%
Több, mint 12 hónapja folyamatosan nyilvántartott	2 097	37,0%	2 148	37,3%	2 295	37,5%

Pályakezdők

Október hónap folyamán az előző havihoz képest 22 fővel csökkent a **pályakezdő álláskereső beáramlása** a foglalkoztatási osztályokra. A tárgy hónapban 80 pályakezdő került be a regisztrációba, ami 22 fővel alacsonyabb az előző év azonos időszakos létszámnál. A belépők között ezúttal az érettségizők szerepeltek a legnagyobb 56,2%-os arányban, majd 25,0% a legfeljebb 8 általános iskolai végzettségűek, a szakképzettséggel rendelkezők 16,3%, a diplomások pedig 2,5%-os arányban. A kilépők száma 47 fővel emelkedett az előző havinál, így a tárgy hónapban 107 pályakezdő került ki a regisztrációból.

Az októberi zárónapon **409 pályakezdő** szerepelt a regiszterünkben, mely az előző havi létszámhoz képest 32 fővel kevesebb, az előző évi azonos időszakos létszámnál (571 fő) pedig 162 fővel volt kevesebb. Arányuk az összes nyilvántartott álláskeresőn belül 7,2% volt, mely az előző havinál 0,5%-ponttal kevesebb, az egy évvel korábbi arányszámnál is 2,1%-ponttal kevesebb.

Álláskeresői ellátások

A 2022. október 20-i állapot szerint a Tolna megyében nyilvántartott álláskeresők közül 1.505 fő volt jogosult **álláskeresői ellátásra** (álláskeresői járadék, illetve álláskeresői segély), mely 59 fővel magasabb az előző havi, illetve 132 fővel magasabb a 2021. év azonos időszakos létszámnál is.

Októberben az **álláskeresői járadékban részesülők** száma 867 fő volt, mely az előző havihoz képest 61 fős növekedést jelent, arányuk az összes álláskeresőhöz viszonyítottn 15,3%-ot tett ki. **Álláskeresői segélyre jogosultak** a tárgy hónapban 638-an voltak, mely 2 fős csökkenést jelent előző havi létszámadathoz képest, arányuk 11,3%.

Foglalkoztatást helyettesítő támogatásra 1.590 fő volt jogosult októberben. A szociális típusú ellátásban részesülő nyilvántartott álláskereső száma a szeptemberi létszámhoz viszonyítva 87 fővel csökkent, arányuk 28,1%-ot tett ki a tárgyidőszakban.

Tartós és hátrányos helyzetű álláskereső

A tartós, több mint egy éve, megszakítás nélkül a nyilvántartásban szereplő álláskereső száma az előző hónaphoz viszonyítva 51 fővel csökkent, az előző év azonos időszakához viszonyítva pedig 198 fős csökkenés tapasztalható. (A 2.097 tartósan állás nélküli az összes álláskeresőhöz viszonyítva 37,0%-os arányban szerepelt 2022. októberben, ami az egy évvel korábbi arányszámnál 37,5%), 0,5%-ponttal alacsonyabb. A vizsgált csoportba tartozó álláskereső körében 52,5 %-ot tett ki a legfeljebb 8 általános iskolát végzetek aránya, az 50 év felettek aránya 51,4% volt. A „tartós munkanélküliek” 48,5%-a foglalkoztatást helyettesítő támogatásban részesült a járási hivataltól.

A munkaerőpiacon leginkább hátránnyal küzdő célcsoportok aránya az álláskereső körében Tolna megye foglalkoztatási körzeteiben

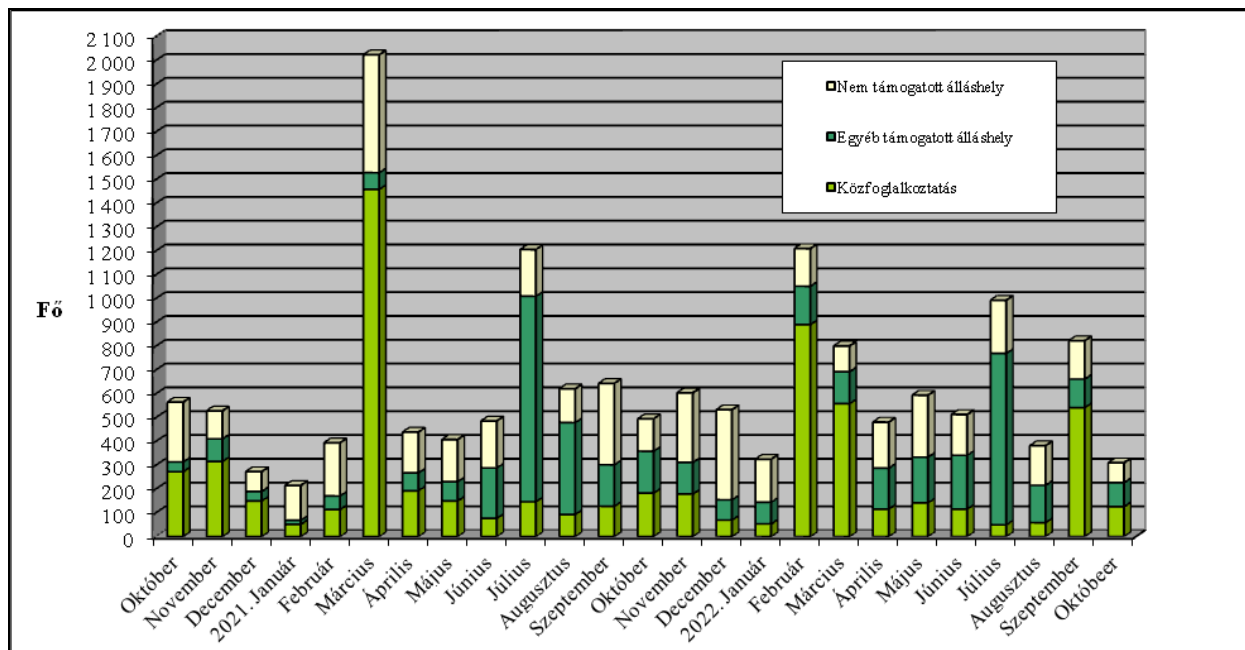
Járási Foglalkoztatási Osztály	Legfeljebb általános iskolát végzetek	50 év felettek	Több mint 12 hónapja folyamatosan regisztráltak	Szociális ellátásban részesülők (EGYT, FHT)	Pályakezdők
aránya a nyilvántartott álláskereső körében, 2022. október					
Bonyhádi	31,6%	27,5%	30,6%	13,0%	12,5%
Dombóvári	45,3%	32,1%	41,8%	34,1%	8,2%
Paksi	48,0%	34,8%	40,8%	35,8%	8,1%
Tamási	50,4%	41,0%	30,5%	22,7%	3,5%
Szekszárdi	44,1%	33,5%	37,9%	28,3%	6,5%
Tolna megye	44,9%	34,2%	37,0%	28,2%	7,2%
Magyarország	42,4%	39,7%	36,7%	24,3%	6,3%

Munkaerőigények alakulása

Szeptember és október között a munkáltatók Tolna megyében 310 főre vonatkozó új munkaerőigényt jelentettek be a Foglalkoztatási Osztályokon, mely az előző havi bejelentéshez képest 513-mal, az egy évvel korábbi bejelentéshez viszonyítva pedig 185-tel kevesebb.

A tárgyhavi újonnan jelzett üres állások közül 96 Szekszárd, 87 Tamási, 59 Dombóvár, 51 Paks, 17 pedig Bonyhád térségében jelent meg.

Az új álláshelyek számának alakulása Tolna megyében, 2020. október - 2022. október



Az újonnan bejelentett támogatott álláslehetőségek száma 227 volt, mely 435-tel kevesebb az előző havi bejelentéshez képest. A támogatott állások 55,5%-a (126 álláshely) érkezett valamely közfoglalkoztatási programhoz.

Októberben a bejelentett állások közül 83 álláshelyhez a foglalkoztatók nem igényelték állami támogatást, mely az előző havinál 78 álláshellyel kevesebb, az egy évvel korábbinál is 53 álláshellyel kevesebb. A nem támogatott munkaerőigények többsége a feldolgozóipar (53 álláshely), a kereskedelem, gépjárműjavítás (11 álláshely) érkezett, míg a többi nemzetgazdasági ágból 10 fő alatti igény-bejelentések érkeztek (összesen 19 álláshely).

Szekszárd, 2022. november 11.

Készítette: Dömötör Csilla

Településszintű munkaerő-piaci adatok

2022. október 20.

Járási Foglalkoztatási Oszt: **Bonyhád**

Település megnevezése	Lakónépesség 2021.	Nyilvántartott álláskereső fő	Foly.nyilv. >365 nap fő	Álláskeresői ellátásban részesülő	Szociális ellátásban részesülő	25 év alatti fő	50 éves és idősebb fő	Pályakezdő fő	Legfeljebb 8 általános fő	Gazdaságilag aktív népesség (becsült) 2022-re	Mutató '2022 ¹	Munkavállalói korú népes. 2021. fő	Relatív mutató ² (%)	Arányszám ³
Aparhant	950	17	4	6	2	3	5	3	7	433	3,9	621	2,7	0,7
Bátaapáti	369	12	4	8	1	2	5	1	8	168	7,2	267	4,5	1,2
Bonyhád	12431	212	57	51	14	43	57	32	49	5832	3,6	7765	2,7	0,7
Bonyhádvarasd	409	6	2	2	1	1	1	0	3	174	3,4	262	2,3	0,6
Cikó	825	23	7	10	3	2	9	2	5	350	6,6	556	4,1	1,1
Felsőnána	593	21	4	4	4	2	6	2	9	282	7,4	399	5,3	1,4
Grábóc	158	11	4	1	4	2	4	2	6	58	18,8	108	10,2	2,7
Györe	650	8	1	1	0	2	0	2	4	260	3,1	435	1,8	0,5
Izmeny	412	12	2	5	1	4	1	2	3	192	6,3	289	4,2	1,1
Kakasd	1622	29	7	7	1	4	8	3	3	714	4,1	1069	2,7	0,7
Kéty	693	15	4	6	1	3	6	3	1	320	4,7	462	3,2	0,9
Kisdorog	652	15	9	3	3	4	5	3	2	331	4,5	447	3,4	0,9
Kismányok	297	5	4	1	0	1	2	1	3	133	3,7	201	2,5	0,7
Kisvejke	340	22	8	3	6	0	5	1	15	167	13,2	219	10,0	2,7
Lengyel	480	16	6	2	5	2	2	2	7	228	7,0	289	5,5	1,5
Mórág	686	23	9	5	7	3	12	3	10	254	9,0	468	4,9	1,3
Mócsény	377	12	0	5	0	0	4	0	4	142	8,5	250	4,8	1,3
Mucsfa	285	10	4	2	2	0	5	0	6	156	6,4	202	5,0	1,3
Murga	56	4	2	1	2	0	2	0	2	23	17,4	42	9,5	2,6
Nagymányok	2134	48	13	15	6	7	14	5	13	898	5,3	1345	3,6	1,0
Nagyvejke	137	4	1	1	2	0	0	0	0	70	5,7	88	4,5	1,2
Tevel	1263	23	12	4	2	2	9	2	9	647	3,6	836	2,8	0,7
Váralja	793	15	8	1	4	5	4	3	9	293	5,1	534	2,8	0,8
Závod	253	3	0	0	1	1	0	0	0	110	2,7	163	1,8	0,5
Zomba	1906	46	18	11	9	6	18	5	15	1016	4,5	1257	3,7	1,0
Összesen	28 771	612	190	155	81	99	184	77	193	13253	4,6	18574	3,3	0,9

¹ Regisztráltak száma / a gazdaságilag aktív népesség becsült száma.

² Nyilvántartott álláskeresők a munkavállalói korú (15-64 éves) népesség %-ában.

³ A relatív mutatónak az országos relatív mutatóhoz viszonyított aránya.

Településszintű munkaerő-piaci adatok

2022. október 20.

Járási Foglalkoztatási Oszt: **Dombóvár**

Település megnevezése	Lakónépesség 2021.	Nyilvántartott állskereső fő	Foly.nyilv. >365 nap fő	Álláskeresői ellátásban részesülő	Szociális ellátásban részesülő	25 év alatti fő	50 éves és idősebb fő	Pályakezdő fő	Legfeljebb 8 általános fő	Gazdaságilag aktív népesség (becsült) 2022-re	Mutató '2022 ¹	Munkavállalói korú népes. 2021. fő	Relatív mutató ² (%)	Arány-szám ³
Attala	735	28	11	8	11	3	12	3	11	323	8,7	473	5,9	1,6
Csibrák	236	15	3	1	4	5	1	4	8	120	12,5	148	10,1	2,7
Csikóstóttós	790	26	9	4	9	5	8	4	5	344	7,6	539	4,8	1,3
Dalmand	1136	41	19	12	11	3	21	3	18	575	7,1	699	5,9	1,6
Dombóvár	17760	505	199	125	146	63	168	38	172	8424	6,0	10994	4,6	1,2
Döbrököz	1914	103	60	13	56	15	32	11	69	752	13,7	1246	8,3	2,2
Gyulaj	917	64	26	13	31	7	21	3	48	299	21,4	593	10,8	2,9
Jágónak	187	8	4	3	4	1	3	1	5	88	9,1	136	5,9	1,6
Kapospula	876	22	10	9	4	2	5	2	9	376	5,9	565	3,9	1,0
Kaposszekcső	1482	34	15	13	10	7	12	4	7	687	4,9	928	3,7	1,0
Kocsola	1212	83	35	8	40	14	24	8	56	482	17,2	829	10,0	2,7
Kurd	1046	41	11	10	9	3	15	2	21	492	8,3	682	6,0	1,6
Lápadfő	156	10	1	4	3	0	4	0	9	62	16,2	97	10,3	2,8
Nak	520	25	10	3	11	3	6	1	14	195	12,8	352	7,1	1,9
Szakcs	780	26	13	15	3	2	15	2	12	276	9,4	497	5,2	1,4
Várong	97	8	6	4	2	0	4	0	6	58	13,9	60	13,3	3,6
Összesen	29 844	1 039	432	245	354	133	351	86	470	13553	7,7	18838	5,5	1,5

¹ Regisztráltak száma / a gazdaságilag aktív népesség becsült száma.

² Nyilvántartott állskereső a munkavállalói korú (15-64 éves) népesség %-ában.

³ A relatív mutató az országos relatív mutatóhoz viszonyított aránya.

Településszintű munkaerő-piaci adatok 2022. október 20.

Járási Foglalkoztatási Oszt: Paks

Település megnevezése	Lakónépesség 2021.	Nyilvántartott álláskereső fő	Foly.nyilv. >365 nap fő	Álláskeresői ellátásban részesülő	Szociális ellátásban részesülő	25 év alatti fő	50 éves és idősebb fő	Pályakezdő fő	Legfeljebb 8 általános fő	Gazdaságilag aktív népesség (becsült) 2022-re	Mutató '2022 ¹	Munkavállalói korú népes. 2021. fő	Relatív mutató ² (%)	Arányszám ³
Bikács	396	21	6	5	10	3	7	1	11	199	10,5	283	7,4	2,0
Bölcske	2661	70	33	18	26	9	25	8	34	1187	5,9	1713	4,1	1,1
Dunaföldvár	8380	201	94	45	78	20	82	15	97	3967	5,1	5389	3,7	1,0
Dunaszentgyörgy	2435	52	17	15	13	8	17	5	16	1187	4,4	1583	3,3	0,9
Gerjen	1159	32	11	12	6	3	16	2	16	577	5,5	766	4,2	1,1
Györköny	935	20	8	6	3	4	10	2	8	405	4,9	601	3,3	0,9
Kajdacs	1128	41	21	5	19	6	16	6	27	535	7,7	734	5,6	1,5
Madocsa	1876	29	8	9	6	3	13	2	8	808	3,6	1266	2,3	0,6
Nagydorog	2467	85	30	19	28	12	32	9	48	1184	7,2	1597	5,3	1,4
Németkér	1699	50	20	12	18	10	23	5	25	817	6,1	1138	4,4	1,2
Paks	18224	321	117	63	109	36	102	20	128	9995	3,2	11817	2,7	0,7
Pálfa	1450	50	23	7	22	8	24	5	29	636	7,9	1012	4,9	1,3
Pusztahencse	925	45	24	6	20	6	15	2	35	423	10,6	637	7,1	1,9
Sárszentlőrinc	973	63	27	16	26	7	28	3	39	417	15,1	655	9,6	2,6
Tengelic	2137	65	26	11	24	10	17	7	27	929	7,0	1389	4,7	1,3
Összesen:	46 845	1 145	465	249	408	145	427	92	548	23266	4,9	30 580	3,7	1,0

¹ Regisztráltak száma / a gazdaságilag aktív népesség becsült száma.

² Nyilvántartott álláskeresők a munkavállalói korú (15-64 éves) népesség %-ában.

³ A relatív mutatónak az országos relatív mutatóhoz viszonyított aránya.

Településszintű munkaerő-piaci adatok

2022. október 20.

Járási Foglalkoztatási Oszt: Tamási

Település megnevezése	Lakónépesség 2021.	Nyilvántartott álláskereső fő	Foly.nyilv. >365 nap fő	Álláskeresési ellátásban részesülő	Szociális ellátásban részesülő	25 év alatti fő	50 éves és idősebb fő	Pályakezdő fő	Legfeljebb 8 általános fő	Gazdaságilag aktív népesség (becsült) 2022-re	Mutató '2022 ¹	Munkavállalói korú népes. 2021. fő	Relatív mutató ² (%)	Arányszám ³
Belecska	350	4	1	1	0	0	0	0	1	151	2,7	257	1,6	0,4
Diósbény	268	12	5	3	1	1	5	0	5	110	10,9	157	7,6	2,1
Dúzs	231	7	3	3	2	0	4	0	5	93	7,5	172	4,1	1,1
Értény	746	45	7	10	16	3	20	2	35	277	16,2	492	9,1	2,5
Felsőnyék	985	31	10	18	5	6	17	3	13	413	7,5	646	4,8	1,3
Fürged	659	54	15	14	20	7	15	2	33	256	21,1	454	11,9	3,2
Gyöng	1835	25	8	11	3	3	15	1	16	705	3,5	1070	2,3	0,6
Hőgyész	2736	57	25	32	5	4	35	2	23	1086	5,2	1640	3,5	0,9
Iregszemcse	2488	78	18	28	15	6	31	1	35	1051	7,4	1642	4,8	1,3
Kalaznó	117	8	2	0	4	1	3	0	6	51	15,8	67	11,9	3,2
Keszőhidegkút	173	3	1	3	0	0	2	0	2	78	3,9	112	2,7	0,7
Kisszékely	274	8	2	4	0	0	4	0	2	96	8,3	189	4,2	1,1
Koppányszántó	270	14	3	7	1	3	5	0	11	110	12,7	190	7,4	2,0
Magyarkeszi	1049	49	20	13	17	6	19	1	27	521	9,4	711	6,9	1,9
Miszla	247	11	2	6	0	0	8	0	8	81	13,6	170	6,5	1,7
Mucsi	409	35	20	8	11	0	17	0	25	178	19,7	279	12,5	3,4
Nagykónyi	991	51	18	13	18	2	24	2	36	433	11,8	677	7,5	2,0
Nagyszékely	384	8	4	6	1	0	6	0	6	131	6,1	228	3,5	0,9
Nagyszokoly	876	38	8	9	13	3	11	0	24	313	12,1	574	6,6	1,8
Ozora	1586	69	22	21	22	9	28	8	44	576	12,0	1043	6,6	1,8
Pári	597	28	8	4	11	5	5	2	18	244	11,5	390	7,2	1,9
Pincehely	2088	56	16	20	13	6	19	1	22	873	6,4	1342	4,2	1,1
Regöly	1056	19	3	11	1	4	9	0	7	507	3,7	708	2,7	0,7
Simontornya	3738	98	26	46	16	8	47	1	34	1718	5,7	2361	4,2	1,1
Szakadát	203	10	4	4	2	1	6	0	5	68	14,7	113	8,8	2,4
Szakály	1255	25	7	10	6	2	11	1	9	541	4,6	820	3,0	0,8
Szárazd	248	8	3	1	3	2	2	1	5	85	9,5	151	5,3	1,4
Tamási	7804	155	45	60	26	15	58	6	53	3603	4,3	4931	3,1	0,8
Tolnanémedi	1012	27	6	12	3	5	9	2	10	387	7,0	637	4,2	1,1
Udvari	278	11	6	2	4	2	6	0	6	111	9,9	176	6,3	1,7
Újireg	251	4	1	1	1	1	0	1	1	106	3,8	154	2,6	0,7
Varsád	310	10	3	6	0	0	7	0	6	130	7,7	204	4,9	1,3
Összesen:	35 514	1 058	322	387	240	105	448	37	533	15083	7,0	22757	4,6	1,3

¹ Regisztráltak száma / a gazdaságilag aktív népesség becsült száma.

² Nyilvántartott álláskeresők a munkavállalói korú (15-64 éves) népesség %-ában.

³ A relatív mutató az országos relatív mutatóhoz viszonyított aránya.

Településszintű munkaerő-piaci adatok 2022. október 20.

Járási Foglalkoztatási Oszt: Szekszárd

Település megnevezése	Lakónépesség 2021.	Nyilvántartott álláskereső fő	Foly.nyilv. >365 nap fő	Álláskeresői ellátásban részesülő	Szociális ellátásban részesülő	25 év alatti fő	50 éves és idősebb fő	Pályakezdő fő	Legfeljebb 8 általános fő	Gazdaságilag aktív népesség (becsült) 2022-re	Mutató '2022 ¹	Munkavállalói korú népes. 2021. fő	Relatív mutató ² (%)	Arányszám ³
Alsónána	689	19	7	6	8	3	8	3	7	302	6,3	451	4,2	1,1
Alsónyék	689	27	10	7	9	1	11	1	11	301	9,0	457	5,9	1,6
Báta	1448	45	16	9	17	7	17	3	26	674	6,7	917	4,9	1,3
Bátaszék	6011	106	36	39	27	10	43	8	46	2854	3,7	3835	2,8	0,7
Decs	3787	191	86	46	71	21	58	18	104	1673	11,4	2359	8,1	2,2
Harc	821	16	9	5	5	2	8	1	5	421	3,8	560	2,9	0,8
Kistormás	253	15	9	3	5	1	9	0	8	145	10,4	176	8,5	2,3
Kölesd	1449	50	22	16	16	7	24	4	32	568	8,8	953	5,2	1,4
Medina	748	24	7	8	10	1	9	0	14	537	4,5	485	4,9	1,3
Őcsény	2285	52	20	20	14	6	18	2	18	1098	4,7	1536	3,4	0,9
Pörboly	520	7	5	1	3	0	4	0	2	229	3,1	342	2,0	0,6
Sárpilis	606	22	14	2	9	1	9	1	12	283	7,8	413	5,3	1,4
Sióagárd	1138	25	9	7	4	2	11	1	2	559	4,5	708	3,5	0,9
Szálka	563	1	0	0	0	0	0	0	0	283	0,4	362	0,3	0,1
Szedres	2008	49	13	11	14	6	15	4	25	1088	4,5	1374	3,6	1,0
Szekszárd	30963	678	244	148	180	65	221	39	258	16304	4,2	18943	3,6	1,0
Várdomb	1069	18	4	6	4	3	5	1	5	566	3,2	724	2,5	0,7
Összesen:	55 047	1345	511	334	396	136	470	86	575	27884	4,8	34595	3,9	1,0

¹ Regisztráltak száma / a gazdaságilag aktív népesség becslét száma.

² Nyilvántartott álláskereső a munkavállalói korú (15-64 éves) népesség %-ában.

³ A relatív mutató az országos relatív mutatóhoz viszonyított aránya.

Településszintű munkaerő-piaci adatok 2022. október 20.

Munkaerő-piaci Pont: Tolna

Település megnevezése	Lakónépesség 2021.	Nyilvántartott álláskereső fő	Foly.nyilv. >365 nap fő	Álláskeresői ellátásban részesülő	Szociális ellátásban részesülő	25 év alatti fő	50 éves és idősebb fő	Pályakezdő fő	Legfeljebb 8 általános fő	Gazdaságilag aktív népesség (becsült) 2022-re	Mutató '2022 ¹	Munkavállalói korú népes. 2021. fő	Relatív mutató2 (%)	Arányszám3
Bogyiszló	2014	60	21	19	14	6	25	2	35	881	6,8	1297	4,6	1,2
Fadd	3960	130	49	32	32	24	45	13	75	1636	7,9	2535	5,1	1,4
Fácánkert	625	14	5	5	5	4	4	1	6	300	4,7	413	3,4	0,9
Tolna	10721	277	109	81	69	28	103	18	112	4819	5,7	6604	4,2	1,1
Összesen:	17320	481	184	137	120	62	177	34	228	7635	6,3	10849	4,4	1,2

¹ Regisztráltak száma / a gazdaságilag aktív népesség becsült száma.

² Nyilvántartott álláskeresők a munkavállalói korú (15-64 éves) népesség %-ában.

³ A relatív mutatónak az országos relatív mutatóhoz viszonyított aránya.

Megye - Ország összesen

Település megnevezése	Lakónépesség 2021.	Nyilvántartott álláskereső fő	Foly.nyilv. >365 nap fő	Álláskeresői ellátásban részesülő	Szociális ellátásban részesülő	25 év alatti fő	50 éves és idősebb fő	Pályakezdő fő	Legfeljebb 8 általános fő	Gazdaságilag aktív népesség (becsült) 2022-re	Mutató '2022 ¹	Munkavállalói korú népes. 2021. fő	Relatív mutató2 (%)	Arányszám3
Tolna megye:	213 341	5 680	2 104	1 507	1 599	680	2 057	412	2 547	100 674	5,6	136 193	4,2	1,1
Ország össz. :	9 730 772	235 634	86 414	81 759	57 266	25 303	98 203	14 949	99 849	4 800 146	4,9	6 336 873	3,7	1,0

¹ Regisztráltak száma / a gazdaságilag aktív népesség becsült száma.

² Nyilvántartott álláskeresők a munkavállalói korú (15-64 éves) népesség %-ában.

³ A relatív mutatónak az országos relatív mutatóhoz viszonyított aránya.



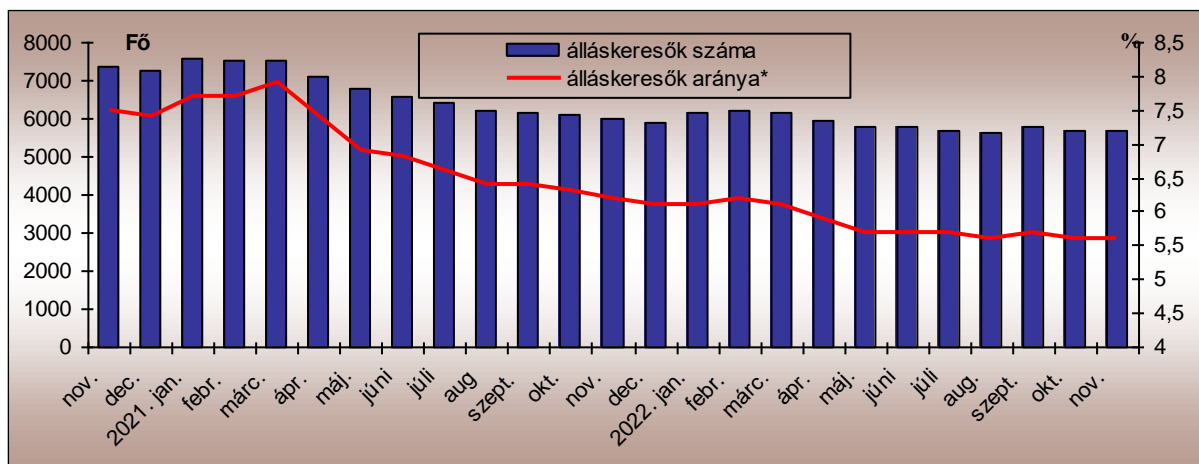
TOLNA MEGYEI KORMÁNYHIVATAL

A MUNKAERŐ-PIACI HELYZET ALAKULÁSA TOLNA MEGYÉBEN – 2022. NOVEMBER

Nyilvántartott álláskeresők száma és aránya

2022. november 20-án a Tolna Megyei Kormányhivatal Foglalkoztatási, Munkaügyi és Munkavédelmi Főosztályának nyilvántartásában **5.682 álláskereső** szerepelt, amely az előző hónaphoz képest 19 fős (0,3%-os) növekedést jelentett.

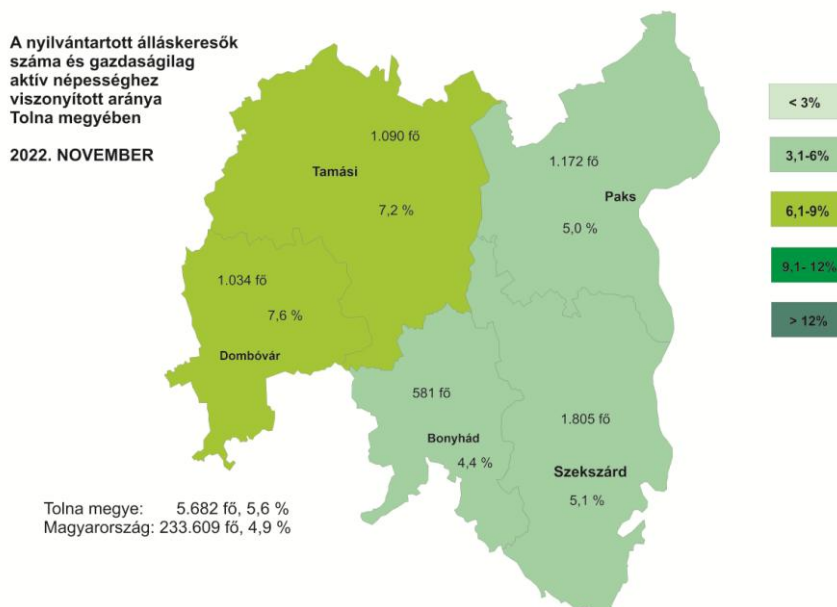
A nyilvántartott álláskeresők számának alakulása Tolna megyében 2020. november–2022. november



November hónap folyamán az októberéhez képest 49 fővel kevesebben, 722-en váltak álláskeresővé Tolna megyében. A nyilvántartásból kikerülők száma 168 fővel csökkent az előző hónaphoz képest, így 700 kilépő jellemezte a novembert.

A tárgyhavi zárónapon Tolna megyében a legnagyobb **munkaerő-kínálat**, 1.805 fő a Szekszárdi térséget jellemezte. Paks térségében 1.172 fő, Tamási körzetében 1.090 fő regisztráltat tartottunk nyilván, míg Dombóvár nyilvántartásában 1.034-en szerepeltek. A legkevesebb álláskereső (581 fő) továbbra is a Bonyhádi Járás Foglalkoztatási Osztályának regiszterében volt.

A vizsgált hónapban a nyilvántartott álláskeresők Tolna megye gazdaságilag aktív népességének 5,6%-át tették ki, mely egyezőséget mutat az október időszaki arányszámmal, az előző év azonos arányszámánál viszont 0,6%-ponttal kevesebb. A Tolna megyei tárgyhavi mutató az 4,9%-os országos átlagnál 0,7%-ponttal kedvezőtlenebb volt.

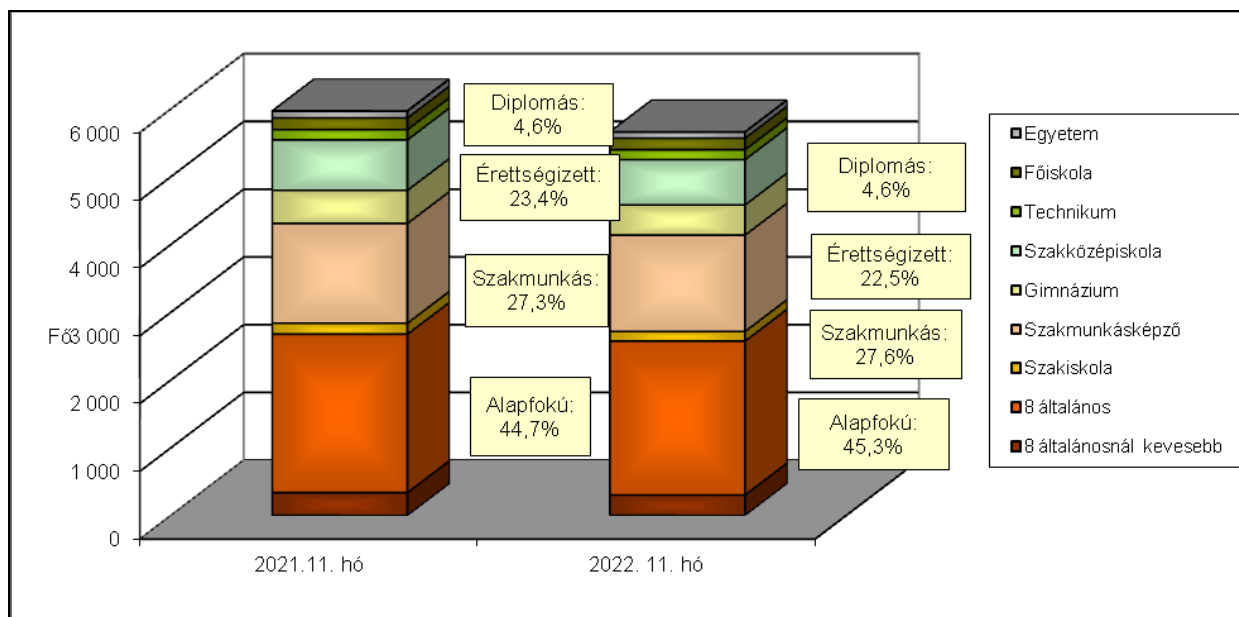


A nyilvántartott álláskeresők gazdaságilag aktív népességhez viszonyított aránya 2022. november hónapban Dombóvár (7,6%) és Tamási (7,2%) körzetében volt a legmagasabb. Szekszárd vonzaskörzetében 5,1%-os, Pakson 5,0%-os, Bonyhád vonzaskörzetében pedig 4,4%-os volt a ráta értéke. November hónapban Bonyhád, Paks és Szekszárd mutatója is kedvezőbb volt a megyei átlagnál.

A nyilvántartott álláskeresők összetétele

Az előző év azonos időszakához képest kisebb arányváltozások tapasztalhatók az álláskeresők iskolai végzettség szerinti összetételét tekintve. A legfeljebb általános iskolát végzettek aránya 0,6%-ponttal nőtt, a szakmunkásoké is 0,1%-ponttal növekedett, míg az érettségi bizonyítvánnyal rendelkezők aránya 0,6%-ponttal lett kevesebb, a diplomások aránya pedig egyezőséget mutat.

Az álláskeresők iskolai végzettség szerinti összetétele Tolna megyében



A legnagyobb hányadot változatlanul a legfeljebb 8 általános iskolai osztályt végzettek jelentik, arányuk: 45,3%. Az iskolai végzettség az a tényező, ami az álláskereső elhelyezkedési esélyeit leginkább befolyásolja. Szakmunkás végzettséggel 27,6%-uk, érettségivel az álláskeresők 22,5%-a, diplomával 4,6%-uk rendelkezett.

Néhány, a Tolna megyei álláskereső összetételét jellemző adat

Jellemző	2022. november		2022. október		2021. november	
	Létszám	Arány	Létszám	Arány	Létszám	Arány
Összes álláskereső	5 682	100,0%	5 663	100,0%	5 988	100,0%
Férfi	2 738	48,2%	2 722	48,1%	2 845	47,5%
Nő	2 944	51,8%	2 941	51,9%	3 143	52,5%
Legfeljebb 25 éves	767	13,5%	784	13,8%	933	15,6%
26 -35 éves	1 134	20,0%	1 116	19,7%	1 192	19,9%
36 - 50 éves	1 834	32,3%	1 824	32,2%	1 970	32,9%
50 év feletti	1 947	34,3%	1 939	34,2%	1 893	31,6%
Pályakezdő	401	7,1%	409	7,2%	521	8,7%
Álláskeresői támogatásban részesülő	1 550	27,3%	1 505	26,6%	1 388	23,2%
Szociális ellátásban részesülő	1 549	27,3%	1 597	28,2%	1 840	30,7%
Ellátásban nem részesülő	2 583	45,5%	2 561	45,2%	2 760	46,1%
Több, mint 12 hónapja folyamatosan nyilvántartott	2 066	36,4%	2 097	37,0%	2 273	38,0%

Pályakezdők

November hónap folyamán az előző havihoz képest 2 fővel csökkent a **pályakezdő álláskereső beáramlása** a foglalkoztatási osztályokra. A tárgy hónapban 78 pályakezdő került be a regisztrációba, ami 2 fővel magasabb az előző év azonos időszak létszámnál. A belépők között ezúttal az érettségizők szerepeltek a legnagyobb 46,5%-os arányban, majd a szakképzettséggel rendelkezők 25,6%, a legfeljebb 8 általános iskolai végzettségűek 24,4%, a diplomások pedig 3,5%-os arányban. A kilépők száma 21 fővel csökkent az előző havinál, így a tárgy hónapban 86 pályakezdő került ki a regisztrációból.

A novemberi zárónapon **401 pályakezdő** szerepelt a regiszterünkben, mely az előző havi létszámhoz képest 8 fővel kevesebb, az előző évi azonos időszak létszámnál (521 fő) pedig 120 fővel volt kevesebb. Arányuk az összes nyilvántartott álláskeresőn belül 7,1% volt, mely az előző havinál 0,1%-ponttal, az egy évvel korábbi arányszámnál pedig 1,6%-ponttal kevesebb.

Álláskeresői ellátások

A 2022. november 20-i állapot szerint a Tolna megyében nyilvántartott álláskeresők közül 1.550 fő volt jogosult **álláskeresői ellátásra** (álláskeresői járadék, illetve álláskeresői segély), mely 45 fővel magasabb az előző havi, illetve 162 fővel magasabb a 2021. év azonos időszak létszámnál is.

Novemberben az **álláskeresői járadékban részesülők** száma 909 fő volt, mely az előző havihoz képest 42 fős növekedést jelent, arányuk az összes álláskeresőhöz viszonyítottan 16,0%-ot tett ki. **Álláskeresői segélyre jogosultak** a tárgy hónapban 641-en voltak, mely 3 fős növekedést jelent előző havi létszámadathoz képest, arányuk 11,3%.

Foglalkoztatást helyettesítő támogatásra 1.539 fő volt jogosult novemberben. A szociális típusú ellátásban részesülő nyilvántartott álláskeresők száma az októberi létszámhoz viszonyítva 51 fővel csökkent, arányuk 27,1%-ot tett ki a tárgyidőszakban.

Tartós és hátrányos helyzetű álláskereső

A tartós, több mint egy éve, megszakítás nélkül a nyilvántartásban szereplő álláskeresők száma az előző hónaphoz viszonyítva 31 fővel csökkent, az előző év azonos időszakához viszonyítva pedig 207 fős csökkenés tapasztalható. (A 2.066 tartósan állás nélküli az összes álláskeresőhöz viszonyítva 36,4%-os arányban szerepelt 2022. novemberben, ami az egy évvel korábbi arányszámnál 38,0%), 1,6%-ponttal alacsonyabb. A vizsgált csoportba tartozó álláskeresők körében 53,5 %-ot tett ki a legfeljebb 8 általános iskolát végzettek aránya, az 50 év feletti aránya 52,1% volt. A „tartós munkanélküliek” 46,6%-a foglalkoztatást helyettesítő támogatásban részesült a járási hivataltól.

A munkaerőpiacon leginkább hátránnyal küzdő célcsoportok aránya az álláskeresők körében Tolna megye foglalkoztatási körzeteiben

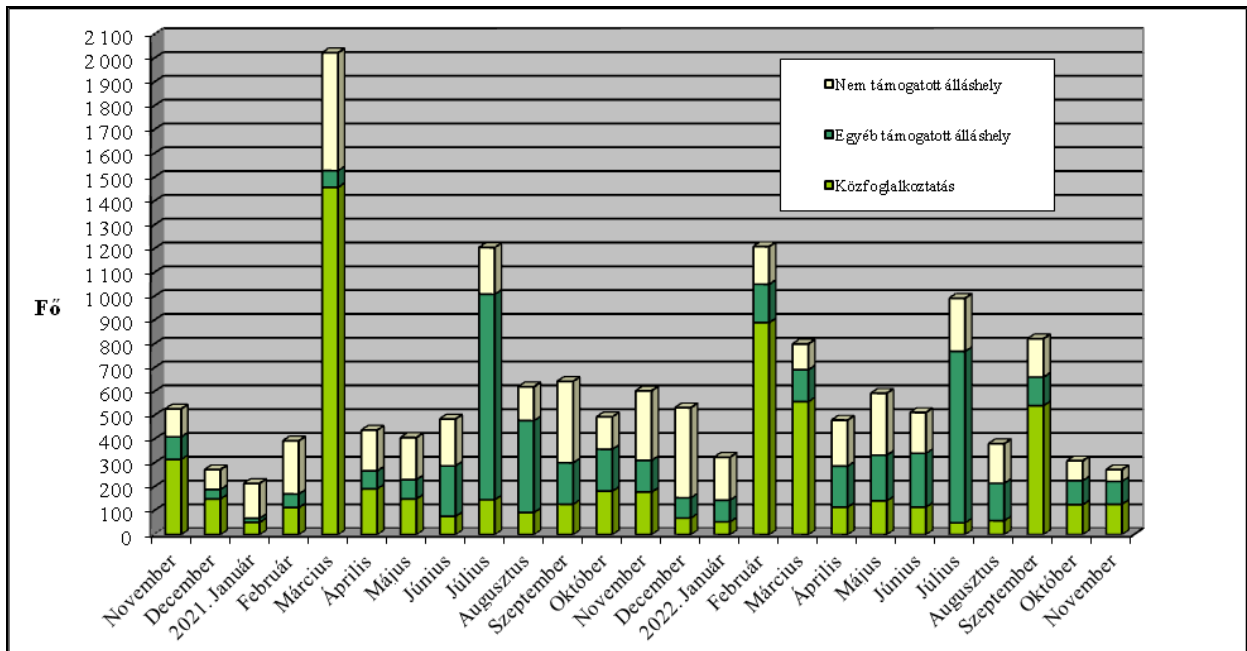
Járási Foglalkoztatási Osztály	Legfeljebb általános iskolát végzettek	50 év feletti	Több mint 12 hónapja folyamatosan regisztráltak	Szociális ellátásban részesülők (EGYT, FHT)	Pályakezdők
aránya a nyilvántartott álláskeresők körében, 2022. november					
Bonyhádi	30,1%	29,4%	31,3%	15,1%	10,5%
Dombóvári	45,5%	32,3%	41,6%	32,2%	7,9%
Paksi	48,1%	35,0%	38,9%	34,8%	7,9%
Tamási	50,9%	39,2%	29,6%	20,3%	4,1%
Szekszárdi	44,8%	33,5%	37,4%	27,6%	6,6%
Tolna megye	45,3%	34,3%	36,4%	27,3%	7,1%
Magyarország	42,4%	39,9%	36,4%	23,9%	6,1%

Munkaerőigények alakulása

Október és november között a munkáltatók Tolna megyében 273 főre vonatkozó új munkaerőigényt jelentettek be a Foglalkoztatási Osztályokon, mely az előző havi bejelentéshez képest 37-tel, az egy évvel korábbi bejelentéshez viszonyítva pedig 331-gyel kevesebb.

A tárgyhavi újonnan jelzett üres állások közül 116 Tamási, 77 Szekszárd, 29 Paks, 26 Bonyhád, 25 pedig Dombóvár térségében jelent meg.

Az új álláshelyek számának alakulása Tolna megyében, 2020. november - 2022. november



Az újonnan bejelentett támogatott álláslehetőségek száma 224 volt, mely 3-mal kevesebb az előző havi bejelentéshez képest. A támogatott állások 57,1%-a (128 álláshely) érkezett valamely közfoglalkoztatási programhoz.

Novemberben a bejelentett állások közül 49 álláshelyhez a foglalkoztatók nem igényeltek állami támogatást, mely az előző havinál 34 álláshellyel kevesebb, az egy évvel korábbinál pedig 243 álláshellyel kevesebb. A nem támogatott munkaerőigények többsége a feldolgozóipar (35 álláshely) érkezett, míg a többi nemzetgazdasági ágból 10 fő alatti igény-bejelentések érkeztek (összesen 14 álláshely).

Szekszárd, 2022. december 09.

Készítette: Dömötör Csilla

Településszintű munkaerő-piaci adatok

2022. november 20.

Járási Foglalkoztatási Oszt: **Bonyhád**

Település megnevezése	Lakónépesség 2021.	Nyilvántartott álláskereső fő	Foly.nyilv. >365 nap fő	Álláskeresői ellátásban részesülő	Szociális ellátásban részesülő	25 év alatti fő	50 éves és idősebb fő	Pályakezdő fő	Legfeljebb 8 általános fő	Gazdaságilag aktív népesség (becsült) 2022-re	Mutató '2022 ¹	Munkavállalói korú népes. 2021. fő	Relatív mutató ² (%)	Arányszám ³
Aparhant	950	17	4	6	2	3	5	3	7	433	3,9	621	2,7	0,7
Bátaapáti	369	12	4	8	1	2	5	1	8	168	7,2	267	4,5	1,2
Bonyhád	12431	212	57	51	14	43	57	32	49	5832	3,6	7765	2,7	0,7
Bonyhádvarasd	409	6	2	2	1	1	1	0	3	174	3,4	262	2,3	0,6
Cikó	825	23	7	10	3	2	9	2	5	350	6,6	556	4,1	1,1
Felsőnána	593	21	4	4	4	2	6	2	9	282	7,4	399	5,3	1,4
Grábóc	158	11	4	1	4	2	4	2	6	58	18,8	108	10,2	2,7
Györe	650	8	1	1	0	2	0	2	4	260	3,1	435	1,8	0,5
Izmeny	412	12	2	5	1	4	1	2	3	192	6,3	289	4,2	1,1
Kakasd	1622	29	7	7	1	4	8	3	3	714	4,1	1069	2,7	0,7
Kéty	693	15	4	6	1	3	6	3	1	320	4,7	462	3,2	0,9
Kisdorog	652	15	9	3	3	4	5	3	2	331	4,5	447	3,4	0,9
Kismányok	297	5	4	1	0	1	2	1	3	133	3,7	201	2,5	0,7
Kisvejke	340	22	8	3	6	0	5	1	15	167	13,2	219	10,0	2,7
Lengyel	480	16	6	2	5	2	2	2	7	228	7,0	289	5,5	1,5
Mórág	686	23	9	5	7	3	12	3	10	254	9,0	468	4,9	1,3
Mócsény	377	12	0	5	0	0	4	0	4	142	8,5	250	4,8	1,3
Mucsfa	285	10	4	2	2	0	5	0	6	156	6,4	202	5,0	1,3
Murga	56	4	2	1	2	0	2	0	2	23	17,4	42	9,5	2,6
Nagymányok	2134	48	13	15	6	7	14	5	13	898	5,3	1345	3,6	1,0
Nagyvejke	137	4	1	1	2	0	0	0	0	70	5,7	88	4,5	1,2
Tevel	1263	23	12	4	2	2	9	2	9	647	3,6	836	2,8	0,7
Váralja	793	15	8	1	4	5	4	3	9	293	5,1	534	2,8	0,8
Závod	253	3	0	0	1	1	0	0	0	110	2,7	163	1,8	0,5
Zomba	1906	46	18	11	9	6	18	5	15	1016	4,5	1257	3,7	1,0
Összesen	28 771	612	190	155	81	99	184	77	193	13253	4,6	18574	3,3	0,9

¹ Regisztráltak száma / a gazdaságilag aktív népesség becsült száma.

² Nyilvántartott álláskeresők a munkavállalói korú (15-64 éves) népesség %-ában.

³ A relatív mutatónak az országos relatív mutatóhoz viszonyított aránya.

Településszintű munkaerő-piaci adatok

2022. november 20.

Járási Foglalkoztatási Oszt: **Dombóvár**

Település megnevezése	Lakónépesség 2021.	Nyilvántartott álláskereső fő	Foly.nyilv. >365 nap fő	Álláskeresői ellátásban részesülő	Szociális ellátásban részesülő	25 év alatti fő	50 éves és idősebb fő	Pályakezdő fő	Legfeljebb 8 általános fő	Gazdaságilag aktív népesség (becsült) 2022-re	Mutató '2022 ¹	Munkavállalói korú népes. 2021. fő	Relatív mutató2 (%)	Arány-szám3
Attala	735	28	11	8	11	3	12	3	11	323	8,7	473	5,9	1,6
Csibrák	236	15	3	1	4	5	1	4	8	120	12,5	148	10,1	2,7
Csikóstóttós	790	26	9	4	9	5	8	4	5	344	7,6	539	4,8	1,3
Dalmand	1136	41	19	12	11	3	21	3	18	575	7,1	699	5,9	1,6
Dombóvár	17760	505	199	125	146	63	168	38	172	8424	6,0	10994	4,6	1,2
Döbrököz	1914	103	60	13	56	15	32	11	69	752	13,7	1246	8,3	2,2
Gyulaj	917	64	26	13	31	7	21	3	48	299	21,4	593	10,8	2,9
Jágónak	187	8	4	3	4	1	3	1	5	88	9,1	136	5,9	1,6
Kapospula	876	22	10	9	4	2	5	2	9	376	5,9	565	3,9	1,0
Kaposszekcső	1482	34	15	13	10	7	12	4	7	687	4,9	928	3,7	1,0
Kocsola	1212	83	35	8	40	14	24	8	56	482	17,2	829	10,0	2,7
Kurd	1046	41	11	10	9	3	15	2	21	492	8,3	682	6,0	1,6
Lápadfő	156	10	1	4	3	0	4	0	9	62	16,2	97	10,3	2,8
Nak	520	25	10	3	11	3	6	1	14	195	12,8	352	7,1	1,9
Szakcs	780	26	13	15	3	2	15	2	12	276	9,4	497	5,2	1,4
Várong	97	8	6	4	2	0	4	0	6	58	13,9	60	13,3	3,6
Összesen	29 844	1 039	432	245	354	133	351	86	470	13553	7,7	18838	5,5	1,5

¹ Regisztráltak száma / a gazdaságilag aktív népesség becsült száma.

² Nyilvántartott álláskeresők a munkavállalói korú (15-64 éves) népesség %-ában.

³ A relatív mutatónak az országos relatív mutatóhoz viszonyított aránya.

Településszintű munkaerő-piaci adatok 2022. november 20.

Járási Foglalkoztatási Oszt: Paks

Település megnevezése	Lakónépesség 2021.	Nyilvántartott álláskereső fő	Foly.nyilv. >365 nap fő	Álláskeresői ellátásban részesülő	Szociális ellátásban részesülő	25 év alatti fő	50 éves és idősebb fő	Pályakezdő fő	Legfeljebb 8 általános fő	Gazdaságilag aktív népesség (becsült) 2022-re	Mutató '2022 ¹	Munkavállalói korú népes. 2021. fő	Relatív mutató ² (%)	Arányszám ³
Bikács	396	21	6	5	10	3	7	1	11	199	10,5	283	7,4	2,0
Bölcske	2661	70	33	18	26	9	25	8	34	1187	5,9	1713	4,1	1,1
Dunaföldvár	8380	201	94	45	78	20	82	15	97	3967	5,1	5389	3,7	1,0
Dunaszentgyörgy	2435	52	17	15	13	8	17	5	16	1187	4,4	1583	3,3	0,9
Gerjen	1159	32	11	12	6	3	16	2	16	577	5,5	766	4,2	1,1
Györköny	935	20	8	6	3	4	10	2	8	405	4,9	601	3,3	0,9
Kajdacs	1128	41	21	5	19	6	16	6	27	535	7,7	734	5,6	1,5
Madocsa	1876	29	8	9	6	3	13	2	8	808	3,6	1266	2,3	0,6
Nagydorog	2467	85	30	19	28	12	32	9	48	1184	7,2	1597	5,3	1,4
Németkér	1699	50	20	12	18	10	23	5	25	817	6,1	1138	4,4	1,2
Paks	18224	321	117	63	109	36	102	20	128	9995	3,2	11817	2,7	0,7
Pálfa	1450	50	23	7	22	8	24	5	29	636	7,9	1012	4,9	1,3
Pusztahencse	925	45	24	6	20	6	15	2	35	423	10,6	637	7,1	1,9
Sárszentlőrinc	973	63	27	16	26	7	28	3	39	417	15,1	655	9,6	2,6
Tengelic	2137	65	26	11	24	10	17	7	27	929	7,0	1389	4,7	1,3
Összesen:	46 845	1 145	465	249	408	145	427	92	548	23266	4,9	30 580	3,7	1,0

¹ Regisztráltak száma / a gazdaságilag aktív népesség becsült száma.

² Nyilvántartott álláskeresők a munkavállalói korú (15-64 éves) népesség %-ában.

³ A relatív mutatónak az országos relatív mutatóhoz viszonyított aránya.

Településszintű munkaerő-piaci adatok

2022. november 20.

Járási Foglalkoztatási Oszt: Tamási

Település megnevezése	Lakónépesség 2021.	Nyilvántartott álláskereső fő	Foly.nyilv. >365 nap fő	Álláskeresői ellátásban részesülő	Szociális ellátásban részesülő	25 év alatti fő	50 éves és idősebb fő	Pályakezdő fő	Legfeljebb 8 általános fő	Gazdaságilag aktív népesség (becsült) 2022-re	Mutató '2022 ¹	Munkavállalói korú népes. 2021. fő	Relatív mutató ² (%)	Arányszám ³
Belecska	350	4	1	1	0	0	0	0	1	151	2,7	257	1,6	0,4
Diósbény	268	12	5	3	1	1	5	0	5	110	10,9	157	7,6	2,1
Dúzs	231	7	3	3	2	0	4	0	5	93	7,5	172	4,1	1,1
Értény	746	45	7	10	16	3	20	2	35	277	16,2	492	9,1	2,5
Felsőnyék	985	31	10	18	5	6	17	3	13	413	7,5	646	4,8	1,3
Fürged	659	54	15	14	20	7	15	2	33	256	21,1	454	11,9	3,2
Gyöng	1835	25	8	11	3	3	15	1	16	705	3,5	1070	2,3	0,6
Hőgyész	2736	57	25	32	5	4	35	2	23	1086	5,2	1640	3,5	0,9
Iregszemcse	2488	78	18	28	15	6	31	1	35	1051	7,4	1642	4,8	1,3
Kalaznó	117	8	2	0	4	1	3	0	6	51	15,8	67	11,9	3,2
Keszőhidegkút	173	3	1	3	0	0	2	0	2	78	3,9	112	2,7	0,7
Kisszékely	274	8	2	4	0	0	4	0	2	96	8,3	189	4,2	1,1
Koppányszántó	270	14	3	7	1	3	5	0	11	110	12,7	190	7,4	2,0
Magyarkeszi	1049	49	20	13	17	6	19	1	27	521	9,4	711	6,9	1,9
Miszla	247	11	2	6	0	0	8	0	8	81	13,6	170	6,5	1,7
Mucsi	409	35	20	8	11	0	17	0	25	178	19,7	279	12,5	3,4
Nagykónyi	991	51	18	13	18	2	24	2	36	433	11,8	677	7,5	2,0
Nagyszékely	384	8	4	6	1	0	6	0	6	131	6,1	228	3,5	0,9
Nagyszokoly	876	38	8	9	13	3	11	0	24	313	12,1	574	6,6	1,8
Ozora	1586	69	22	21	22	9	28	8	44	576	12,0	1043	6,6	1,8
Pári	597	28	8	4	11	5	5	2	18	244	11,5	390	7,2	1,9
Pincehely	2088	56	16	20	13	6	19	1	22	873	6,4	1342	4,2	1,1
Regöly	1056	19	3	11	1	4	9	0	7	507	3,7	708	2,7	0,7
Simontornya	3738	98	26	46	16	8	47	1	34	1718	5,7	2361	4,2	1,1
Szakadát	203	10	4	4	2	1	6	0	5	68	14,7	113	8,8	2,4
Szakály	1255	25	7	10	6	2	11	1	9	541	4,6	820	3,0	0,8
Szárazd	248	8	3	1	3	2	2	1	5	85	9,5	151	5,3	1,4
Tamási	7804	155	45	60	26	15	58	6	53	3603	4,3	4931	3,1	0,8
Tolnanémedi	1012	27	6	12	3	5	9	2	10	387	7,0	637	4,2	1,1
Udvari	278	11	6	2	4	2	6	0	6	111	9,9	176	6,3	1,7
Újireg	251	4	1	1	1	1	0	1	1	106	3,8	154	2,6	0,7
Varsád	310	10	3	6	0	0	7	0	6	130	7,7	204	4,9	1,3
Összesen:	35 514	1 058	322	387	240	105	448	37	533	15083	7,0	22757	4,6	1,3

¹ Regisztráltak száma / a gazdaságilag aktív népesség becsült száma.

² Nyilvántartott álláskeresők a munkavállalói korú (15-64 éves) népesség %-ában.

³ A relatív mutató az országos relatív mutatóhoz viszonyított aránya.

Településszintű munkaerő-piaci adatok 2022. november 20.

Járási Foglalkoztatási Oszt: Szekszárd

Település megnevezése	Lakónépesség 2021.	Nyilvántartott álláskereső fő	Foly.nyilv. >365 nap fő	Álláskeresői ellátásban részesülő	Szociális ellátásban részesülő	25 év alatti fő	50 éves és idősebb fő	Pályakezdő fő	Legfeljebb 8 általános fő	Gazdaságilag aktív népesség (becsült) 2022-re	Mutató '2022 ¹	Munkavállalói korú népes. 2021. fő	Relatív mutató ² (%)	Arányszám ³
Alsónána	689	19	7	6	8	3	8	3	7	302	6,3	451	4,2	1,1
Alsónyék	689	27	10	7	9	1	11	1	11	301	9,0	457	5,9	1,6
Báta	1448	45	16	9	17	7	17	3	26	674	6,7	917	4,9	1,3
Bátaszék	6011	106	36	39	27	10	43	8	46	2854	3,7	3835	2,8	0,7
Decs	3787	191	86	46	71	21	58	18	104	1673	11,4	2359	8,1	2,2
Harc	821	16	9	5	5	2	8	1	5	421	3,8	560	2,9	0,8
Kistormás	253	15	9	3	5	1	9	0	8	145	10,4	176	8,5	2,3
Kölesd	1449	50	22	16	16	7	24	4	32	568	8,8	953	5,2	1,4
Medina	748	24	7	8	10	1	9	0	14	537	4,5	485	4,9	1,3
Őcsény	2285	52	20	20	14	6	18	2	18	1098	4,7	1536	3,4	0,9
Pörboly	520	7	5	1	3	0	4	0	2	229	3,1	342	2,0	0,6
Sárpilis	606	22	14	2	9	1	9	1	12	283	7,8	413	5,3	1,4
Sióagárd	1138	25	9	7	4	2	11	1	2	559	4,5	708	3,5	0,9
Szálka	563	1	0	0	0	0	0	0	0	283	0,4	362	0,3	0,1
Szedres	2008	49	13	11	14	6	15	4	25	1088	4,5	1374	3,6	1,0
Szekszárd	30963	678	244	148	180	65	221	39	258	16304	4,2	18943	3,6	1,0
Várdomb	1069	18	4	6	4	3	5	1	5	566	3,2	724	2,5	0,7
Összesen:	55 047	1345	511	334	396	136	470	86	575	27884	4,8	34595	3,9	1,0

¹ Regisztráltak száma / a gazdaságilag aktív népesség becslés száma.

² Nyilvántartott álláskereső a munkavállalói korú (15-64 éves) népesség %-ában.

³ A relatív mutató az országos relatív mutatóhoz viszonyított aránya.

Településszintű munkaerő-piaci adatok

2022. november 20.

Munkaerő-piaci Pont: Tolna

Település megnevezése	Lakónépesség 2021.	Nyilvántartott álláskereső fő	Foly.nyilv. >365 nap fő	Álláskeresői ellátásban részesülő	Szociális ellátásban részesülő	25 év alatti fő	50 éves és idősebb fő	Pályakezdő fő	Legfeljebb 8 általános fő	Gazdaságilag aktív népesség (becsült) 2022-re	Mutató '2022 ¹	Munkavállalói korú népes. 2021. fő	Relatív mutató2 (%)	Arányszám3
Bogyiszló	2014	60	21	19	14	6	25	2	35	881	6,8	1297	4,6	1,2
Fadd	3960	130	49	32	32	24	45	13	75	1636	7,9	2535	5,1	1,4
Fácánkert	625	14	5	5	5	4	4	1	6	300	4,7	413	3,4	0,9
Tolna	10721	277	109	81	69	28	103	18	112	4819	5,7	6604	4,2	1,1
Összesen:	17320	481	184	137	120	62	177	34	228	7635	6,3	10849	4,4	1,2

¹ Regisztráltak száma / a gazdaságilag aktív népesség becslés száma.

² Nyilvántartott álláskeresők a munkavállalói korú (15-64 éves) népesség %-ában.

³ A relatív mutatónak az országos relatív mutatóhoz viszonyított aránya.

Megye - Ország összesen

Település megnevezése	Lakónépesség 2021.	Nyilvántartott álláskereső fő	Foly.nyilv. >365 nap fő	Álláskeresői ellátásban részesülő	Szociális ellátásban részesülő	25 év alatti fő	50 éves és idősebb fő	Pályakezdő fő	Legfeljebb 8 általános fő	Gazdaságilag aktív népesség (becsült) 2022-re	Mutató '2022 ¹	Munkavállalói korú népes. 2021. fő	Relatív mutató2 (%)	Arányszám3
Tolna megye:	213 341	5 680	2 104	1 507	1 599	680	2 057	412	2 547	100 674	5,6	136 193	4,2	1,1
Ország össz. :	9 730 772	235 634	86 414	81 759	57 266	25 303	98 203	14 949	99 849	4 800 146	4,9	6 336 873	3,7	1,0

¹ Regisztráltak száma / a gazdaságilag aktív népesség becslés száma.

² Nyilvántartott álláskeresők a munkavállalói korú (15-64 éves) népesség %-ában.

³ A relatív mutatónak az országos relatív mutatóhoz viszonyított aránya.



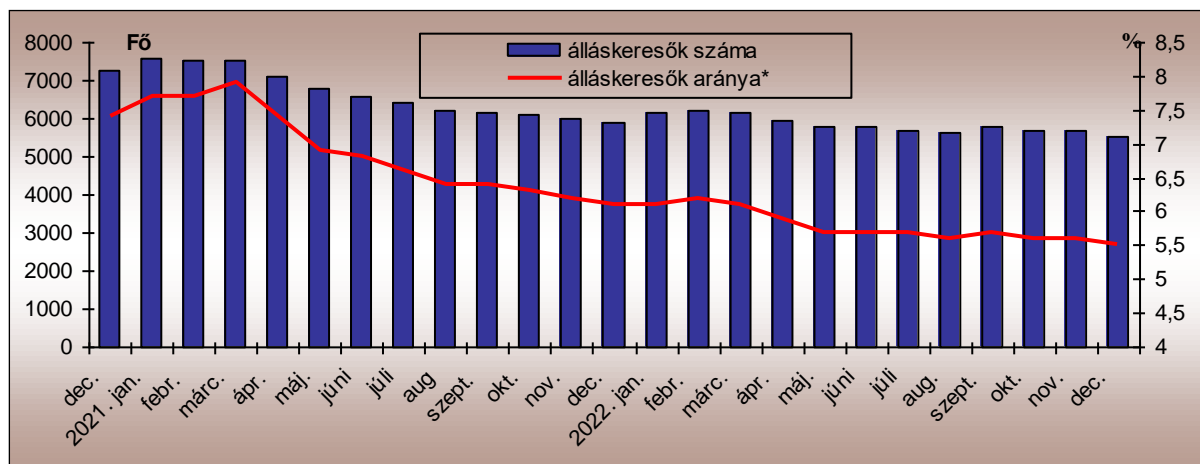
TOLNA VÁRMEGYEI KORMÁNYHIVATAL

A MUNKAERŐ-PIACI HELYZET ALAKULÁSA TOLNA VÁRMEGYÉBEN– 2022. DECEMBER

Nyilvántartott álláskeresők száma és aránya

2022. december 20-án a Tolna Vármegyei Kormányhivatal Foglalkoztatási, Munkaügyi és Munkavédelmi Főosztályának nyilvántartásában **5.524 álláskereső** szerepelt, amely az előző hónaphoz képest 158 fős (2,8%-os) csökkenést jelentett.

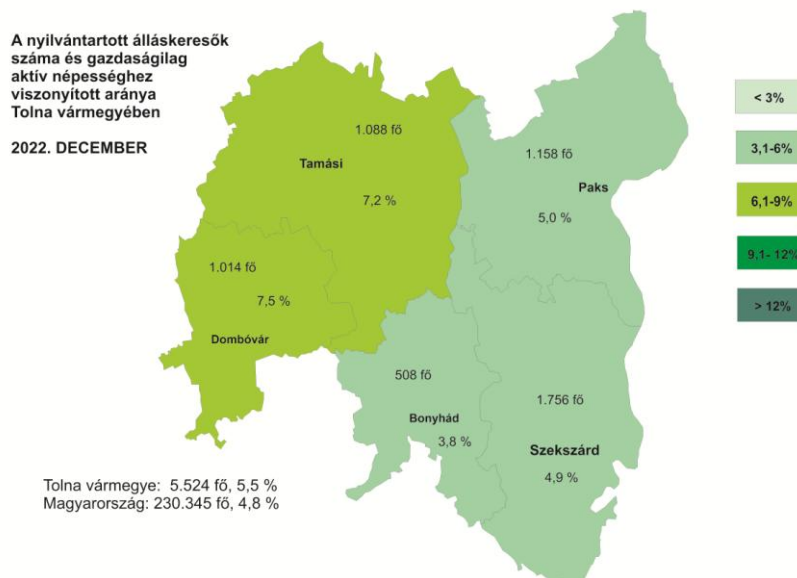
A nyilvántartott álláskeresők számának alakulása Tolna Vármegyében 2020. december–2022. december



December hónap folyamán a novemberihez képest 11 fővel kevesebben, 711-en váltak álláskeresővé Tolna vármegyében. A nyilvántartásból kikerülők száma 168 fővel nőtt az előző hónaphoz képest, így 868 kilépő jellemezte a decembert.

A tárgyhavi zárónapon Tolna vármegyében a legnagyobb **munkaerő-kínálat**, 1.756 fő a Szekszárdi térséget jellemezte. Paks térségében 1.158 fő, Tamási körzetében 1.088 fő regisztráltat tartottunk nyilván, míg Dombóvár nyilvántartásában 1.014-en szerepeltek. A legkevesebb álláskereső (508 fő) továbbra is a Bonyhádi Járás Foglalkoztatási Osztályának regiszterében volt.

A vizsgált hónapban a nyilvántartott álláskeresők Tolna vármegye gazdaságilag aktív népességének 5,5%-át tették ki, mely 0,1%-ponttal kevesebb a november időszaki arányszámnál, valamint az előző év azonos időszaki arányszámánál is 0,6%-ponttal kevesebb. A Tolna vármegyei tárgyhavi mutató az 4,8%-os országos átlagnál 0,7%-ponttal kedvezőtlenebb volt.

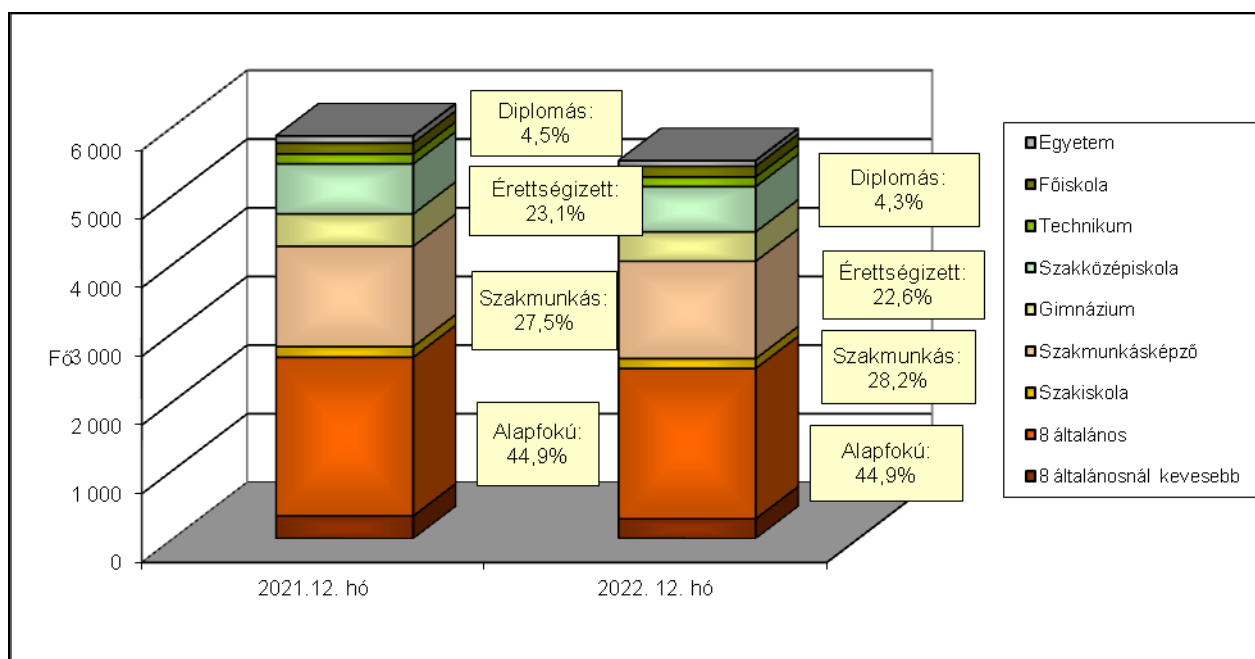


A nyilvántartott álláskeresők gazdaságilag aktív népességhez viszonyított aránya 2022. december hónapban Dombóvár (7,5%) és Tamási (7,2%) körzetében volt a legmagasabb. Paks vonzaskörzetében 5,0%-os, Szekszárd vonzaskörzetében 4,9%-os, Bonyhád vonzaskörzetében pedig 3,8%-os volt a ráta értéke. December hónapban Bonyhád, Szekszárd és Paks mutatója is kedvezőbb volt a megyei átlagnál.

A nyilvántartott álláskeresők összetétele

Az előző év azonos időszakához képest kisebb arányváltozások tapasztalhatók az álláskeresők iskolai végzettség szerinti összetételét tekintve. A legfeljebb általános iskolát végzettek aránya egyezőséget mutat az előző év azonos időszaki arányszámával, a szakmunkásoké is 0,7%-ponttal növekedett, míg az érettségi bizonyítvánnyal rendelkezők aránya 0,5%-ponttal lett kevesebb, a diplomások aránya is csökkent 0,2% ponttal.

Az álláskeresők iskolai végzettség szerinti összetétele Tolna vármegyében



A legnagyobb hányadot változatlanul a legfeljebb 8 általános iskolai osztályt végzettek jelentik, arányuk: 44,9%. Az iskolai végzettség az a tényező, ami az álláskereső elhelyezkedési esélyeit leginkább befolyásolja. Szakmunkás végzettséggel 28,2%-uk, érettségivel az álláskeresők 22,6%-a, diplomával 4,3%-uk rendelkezett.

Néhány, a Tolna vármegyei álláskereső összetételét jellemző adat

Jellemző	2022. december		2022. november		2021. december	
	Létszám	Arány	Létszám	Arány	Létszám	Arány
Összes álláskereső	5 524	100,0%	5 682	100,0%	5 878	100,0%
Férfi	2 686	48,6%	2 738	48,2%	2 840	48,3%
Nő	2 838	51,4%	2 944	51,8%	3 038	51,7%
Legfeljebb 25 éves	691	12,5%	767	13,5%	833	14,2%
26 -35 éves	1 106	20,0%	1 134	20,0%	1 169	19,9%
36 - 50 éves	1 812	32,8%	1 834	32,3%	1 988	33,8%
50 év feletti	1 915	34,7%	1 947	34,3%	1 888	32,1%
Pályakezdő	343	6,2%	401	7,1%	475	8,1%
Álláskeresői támogatásban részesülő	1 412	25,6%	1 550	27,3%	1 327	22,6%
Szociális ellátásban részesülő	1 507	27,3%	1 549	27,3%	1 880	32,0%
Ellátásban nem részesülő	2 605	47,2%	2 583	45,5%	2 671	45,4%
Több, mint 12 hónapja folyamatosan nyilvántartott	2 004	36,3%	2 066	36,4%	2 308	39,3%

Pályakezdők

December hónap folyamán az előző havihoz képest 27 fővel csökkent a **pályakezdő álláskereső beáramlása** a foglalkoztatási osztályokra. A tárgy hónapban 51 pályakezdő került be a regisztrációba, ami 12 fővel alacsonyabb az előző év azonos időszak létszámánál. A belépők között ezúttal az érettségizők szerepeltek a legnagyobb 51,0%-os arányban, majd a szakképzettséggel rendelkezők 23,5%, a legfeljebb 8 általános iskolai végzettségűek 21,6%, a diplomások pedig 3,9%-os arányban. A kilépők száma 19 fővel nőtt az előző havinál, így a tárgy hónapban 105 pályakezdő került ki a regisztrációból.

A decemberi zárónapon **343 pályakezdő** szerepelt a regiszterünkben, mely az előző havi létszámhoz képest 58 fővel kevesebb, az előző évi azonos időszak létszámánál (475 fő) pedig 132 fővel volt kevesebb. Arányuk az összes nyilvántartott álláskeresőn belül 6,2% volt, mely az előző havinál 0,9%-ponttal, az egy évvel korábbi arányszámánál pedig 1,9%-ponttal kevesebb.

Álláskeresői ellátások

A 2022. december 20-i állapot szerint a Tolna vármegyében nyilvántartott álláskeresők közül 1.412 fő volt jogosult **álláskeresői ellátásra** (álláskeresői járadék, illetve álláskeresői segély), mely 138 fővel alacsonyabb az előző havi, illetve 85 fővel magasabb a 2021. év azonos időszak létszámánál is.

Decemberben az **álláskeresői járadékban részesülők** száma 769 fő volt, mely az előző havihoz képest 140 fős csökkenést jelent, arányuk az összes álláskeresőhöz viszonyítva 13,9%-ot tett ki. **Álláskeresői segélyre jogosultak** a tárgy hónapban 643-en voltak, mely 2 fős növekedést jelent előző havi létszámadathoz képest, arányuk 11,7%.

Foglalkoztatást helyettesítő támogatásra 1.497 fő volt jogosult decemberben. A szociális típusú ellátásban részesülő nyilvántartott álláskeresők száma a novemberi létszámhoz viszonyítva 42 fővel csökkent, arányuk 27,1%-ot tett ki a tárgyidőszakban.

Tartós és hátrányos helyzetű álláskereső

A tartós, több mint egy éve, megszakítás nélkül a nyilvántartásban szereplő álláskeresők száma az előző hónapoz viszonyítva 62 fővel csökkent, az előző év azonos időszakához viszonyítva pedig 304 fős csökkenés tapasztalható. (A 2.004 tartósan állás nélküli az összes álláskeresőhöz viszonyítva 36,3%-os arányban szerepelt 2022. decemberben, ami az egy évvel korábbi arányszámnál 39,3%), 3,0%-ponttal alacsonyabb. A vizsgált csoportba tartozó álláskeresők körében 53,7 %-ot tett ki a legfeljebb 8 általános iskolát végzettek aránya, az 50 év feletti aránya 52,6% volt. A „tartós munkanélküliek” 44,2%-a foglalkoztatást helyettesítő támogatásban részesült a járási hivataltól.

A munkaerőpiacon leginkább hátránnyal küzdő célcsoportok aránya az álláskeresők körében Tolna vármegye foglalkoztatási körzeteiben

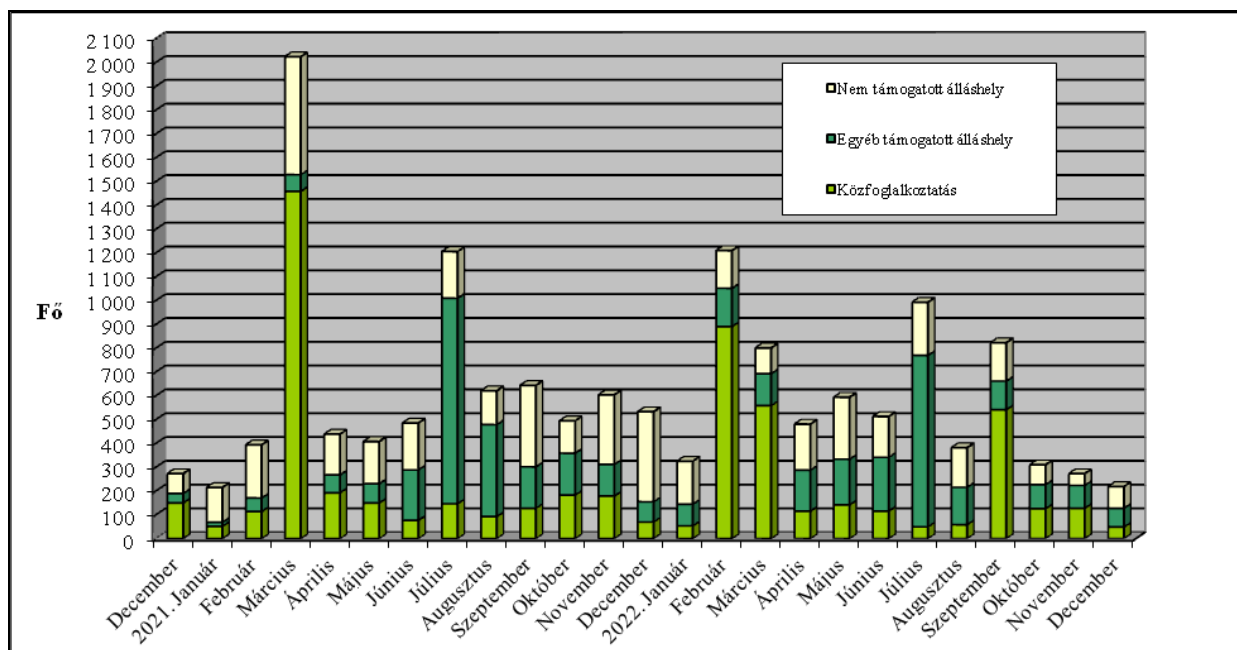
Járás Foglalkoztatási Osztály	Legfeljebb általános iskolát végzettek	50 év feletti	Több mint 12 hónapja folyamatosan regisztráltak	Szociális ellátásban részesülők (EGYT, FHT)	Pályakezdők
	aránya a nyilvántartott álláskeresők körében, 2022. december				
Bonyhádi	30,9%	31,7%	31,9%	16,5%	8,7%
Dombóvári	43,8%	32,2%	41,2%	29,1%	6,9%
Paksi	48,1%	35,3%	37,9%	35,8%	7,0%
Tamási	50,3%	39,7%	29,3%	18,9%	4,1%
Szekszárdi	44,0%	33,4%	37,9%	28,9%	5,9%
Tolna megye	44,8%	34,7%	36,3%	27,3%	6,2%
Magyarország	42,3%	40,4%	36,2%	23,7%	5,7%

Munkaerőigények alakulása

November és december között a munkáltatók Tolna vármegyében 219 főre vonatkozó új munkaerőigényt jelentettek be a Foglalkoztatási Osztályokon, mely az előző havi bejelentéshez képest 54-gyel, az egy évvel korábbi bejelentéshez viszonyítva pedig 314-gyel kevesebb.

A tárgyhavi újonnan jelzett üres állások közül 98 Szekszárd, 43 Tamási, 39 Paks, 27 Dombóvár, 12 pedig Bonyhád térségében jelent meg.

Az új álláshelyek számának alakulása Tolna vármegyében, 2020. december - 2022. december



Az újonnan bejelentett támogatott álláslehetőségek száma 128 volt, mely 96-tal kevesebb az előző havi bejelentéshez képest. A támogatott állások 38,3%-a (49 álláshely) érkezett valamely közfoglalkoztatási programhoz.

Decemberben a bejelentett állások közül 91 álláshelyhez a foglalkoztatók nem igényeltek állami támogatást, mely az előző havinál 42 álláshellyel több, az egy évvel korábbinál pedig 287 álláshellyel kevesebb. A nem támogatott munkaerőigények többsége a feldolgozóipar (26 álláshely) érkezett, szállítás, raktározás (15 álláshely), szálláshely-szolgáltatás, vendéglátás (15 álláshely) míg a többi nemzetgazdasági ágból 10 fő alatti igény-bejelentések érkeztek (összesen 35 álláshely).

Szekszárd, 2023. január 13.

Készítette: Dömötör Csilla

Településszintű munkaerő-piaci adatok

2022. december 20.

Járási Foglalkoztatási Oszt: **Bonyhád**

409

Település megnevezése	Lakónépesség 2021.	Nyilvántartott álláskereső fő	Foly.nyilv. >365 nap fő	Álláskeresési ellátásban részesülő	Szociális ellátásban részesülő	25 év alatti fő	50 éves és idősebb fő	Pályakezdő fő	Legfeljebb 8 általános fő	Gazdaságilag aktív népesség (becsült) 2022-re	Mutató '2022 ¹	Munkavállalói korú népes. 2021. fő	Relatív mutató ² (%)	Arányszám ³
Aparhant	950	16	4	4	3	1	4	1	5	433	3,7	621	2,6	0,7
Bátaapáti	369	11	3	6	1	1	5	1	8	168	6,6	267	4,1	1,1
Bonyhád	12431	181	46	55	16	23	56	16	41	5832	3,1	7765	2,3	0,6
Bonyhádvarasd	409	6	2	3	1	1	1	0	3	174	3,4	262	2,3	0,6
Cikó	825	16	5	5	2	1	9	1	3	350	4,6	556	2,9	0,8
Felsőnána	593	17	6	4	6	3	5	2	7	282	6,0	399	4,3	1,2
Grábóc	158	9	5	1	4	0	4	0	6	58	15,4	108	8,3	2,3
Györe	650	5	1	0	0	2	0	2	2	260	1,9	435	1,1	0,3
Izmeny	412	8	1	3	1	3	1	2	2	192	4,2	289	2,8	0,8
Kakasd	1622	21	6	8	2	2	7	2	2	714	2,9	1069	2,0	0,5
Kéty	693	15	5	6	2	2	6	2	2	320	4,7	462	3,2	0,9
Kisdorog	652	12	9	3	4	2	5	2	1	331	3,6	447	2,7	0,7
Kismányok	297	3	3	1	1	0	1	0	2	133	2,2	201	1,5	0,4
Kisvejke	340	16	7	1	7	2	4	2	10	167	9,6	219	7,3	2,0
Lengyel	480	13	2	4	4	2	1	1	6	228	5,7	289	4,5	1,2
Mórág	686	20	7	6	8	1	9	1	8	254	7,9	468	4,3	1,2
Mócsény	377	6	0	1	0	1	4	0	2	142	4,2	250	2,4	0,7
Mucsfa	285	14	3	4	1	2	6	1	5	156	9,0	202	6,9	1,9
Murga	56	3	2	1	2	0	2	0	1	23	13,1	42	7,1	2,0
Nagymányok	2134	41	13	13	6	5	13	2	12	898	4,6	1345	3,0	0,8
Nagyvejke	137	3	0	0	1	0	0	0	0	70	4,3	88	3,4	0,9
Tevel	1263	17	12	5	2	1	7	1	8	647	2,6	836	2,0	0,6
Váralja	793	13	6	1	3	2	4	2	9	293	4,4	534	2,4	0,7
Závod	253	3	0	1	1	0	0	0	1	110	2,7	163	1,8	0,5
Zomba	1906	41	16	12	6	4	17	3	12	1016	4,0	1257	3,3	0,9
Összesen	28 771	510	164	148	84	61	171	44	158	13253	3,8	18574	2,7	0,8

¹ Regisztráltak száma / a gazdaságilag aktív népesség becsült száma.

² Nyilvántartott álláskeresők a munkavállalói korú (15-64 éves) népesség %-ában.

³ A relatív mutatónak az országos relatív mutatóhoz viszonyított aránya.

Településszintű munkaerő-piaci adatok

2022. december 20.

Járási Foglalkoztatási Oszt: **Dombóvár**

Település megnevezése	Lakónépesség 2021.	Nyilvántartott álláskereső fő	Foly.nyilv. >365 nap fő	Álláskeresői ellátásban részesülő	Szociális ellátásban részesülő	25 év alatti fő	50 éves és idősebb fő	Pályakezdő fő	Legfeljebb 8 általános fő	Gazdaságilag aktív népesség (becsült) 2022-re	Mutató '2022 ¹	Munkavállalói korú népes. 2021. fő	Relatív mutató ² (%)	Arány-szám ³
Attala	735	29	10	6	10	5	10	3	9	323	9,0	473	6,1	1,7
Csibrák	236	9	3	1	4	0	2	0	4	120	7,5	148	6,1	1,7
Csikóstóttós	790	25	9	4	8	4	9	4	6	344	7,3	539	4,6	1,3
Dalmand	1136	38	16	13	10	3	14	2	18	575	6,6	699	5,4	1,5
Dombóvár	17760	488	193	113	105	54	165	28	150	8424	5,8	10994	4,4	1,2
Döbrököz	1914	105	56	14	49	12	35	9	67	752	14,0	1246	8,4	2,3
Gyulaj	917	64	25	10	32	5	23	3	52	299	21,4	593	10,8	3,0
Jágónak	187	9	3	2	2	2	4	2	6	88	10,2	136	6,6	1,8
Kapospula	876	16	8	6	4	1	6	1	6	376	4,3	565	2,8	0,8
Kaposszekcső	1482	29	17	9	8	5	12	3	8	687	4,2	928	3,1	0,9
Kocsola	1212	84	35	12	34	12	25	8	52	482	17,4	829	10,1	2,8
Kurd	1046	41	11	9	8	4	13	2	21	492	8,3	682	6,0	1,7
Lápadfő	156	11	1	4	4	1	4	0	8	62	17,8	97	11,3	3,1
Nak	520	25	11	4	11	2	8	1	15	195	12,8	352	7,1	2,0
Szakcs	780	31	13	14	4	3	15	4	16	276	11,2	497	6,2	1,7
Várong	97	9	6	3	2	0	5	0	6	58	15,6	60	15,0	4,1
Összesen	29 844	1 013	417	224	295	113	350	70	444	13553	7,5	18838	5,4	1,5

¹ Regisztráltak száma / a gazdaságilag aktív népesség becsült száma.

² Nyilvántartott álláskeresők a munkavállalói korú (15-64 éves) népesség %-ában.

³ A relatív mutatónak az országos relatív mutatóhoz viszonyított aránya.

Településszintű munkaerő-piaci adatok

2022. december 20.

Járási Foglalkoztatási Oszt: Paks

Település megnevezése	Lakónépesség 2021.	Nyilvántartott álláskereső fő	Foly.nyilv. >365 nap fő	Álláskeresői ellátásban részesülő	Szociális ellátásban részesülő	25 év alatti fő	50 éves és idősebb fő	Pályakezdő fő	Legfeljebb 8 általános fő	Gazdaságilag aktív népesség (becsült) 2022-re	Mutató '2022 ¹	Munkavállalói korú népes. 2021. fő	Relatív mutató ² (%)	Arányszám ³
Bikács	396	26	7	6	9	4	10	1	11	199	13,0	283	9,2	2,5
Bölcske	2661	75	30	16	26	8	28	8	36	1187	6,3	1713	4,4	1,2
Dunaföldvár	8380	205	90	47	85	20	85	12	96	3967	5,2	5389	3,8	1,0
Dunaszentgyörgy	2435	48	16	10	15	5	19	4	16	1187	4,0	1583	3,0	0,8
Gerjen	1159	36	12	12	9	4	14	3	20	577	6,2	766	4,7	1,3
Györköny	935	23	9	12	3	3	12	1	7	405	5,7	601	3,8	1,1
Kajdacs	1128	41	20	8	13	6	15	4	25	535	7,7	734	5,6	1,5
Madocsa	1876	37	8	7	7	5	12	2	12	808	4,6	1266	2,9	0,8
Nagydorog	2467	87	28	24	32	14	32	8	46	1184	7,3	1597	5,4	1,5
Németkér	1699	52	20	12	15	8	24	7	25	817	6,4	1138	4,6	1,3
Paks	18224	316	104	62	107	33	100	18	131	9995	3,2	11817	2,7	0,7
Pálfa	1450	45	20	4	21	3	21	3	28	636	7,1	1012	4,4	1,2
Pusztahencse	925	44	23	7	20	5	18	3	32	423	10,4	637	6,9	1,9
Sárszentlőrinc	973	61	27	14	25	3	30	1	43	417	14,6	655	9,3	2,6
Tengelic	2137	64	24	12	25	10	15	6	26	929	6,9	1389	4,6	1,3
Összesen:	46 845	1 160	438	253	412	131	435	81	554	23266	5,0	30 580	3,8	1,0

¹ Regisztráltak száma / a gazdaságilag aktív népesség becsült száma.

² Nyilvántartott álláskeresők a munkavállalói korú (15-64 éves) népesség %-ában.

³ A relatív mutatónak az országos relatív mutatóhoz viszonyított aránya.

Településszintű munkaerő-piaci adatok

2022. december 20.

Járási Foglalkoztatási Oszt: Tamási

Település megnevezése	Lakónépesség 2021.	Nyilvántartott álláskereső fő	Foly.nyilv. >365 nap fő	Álláskeresési ellátásban részesülő	Szociális ellátásban részesülő	25 év alatti fő	50 éves és idősebb fő	Pályakezdő fő	Legfeljebb 8 általános fő	Gazdaságilag aktív népesség (becsült) 2022-re	Mutató '2022 ¹	Munkavállalói korú népes. 2021. fő	Relatív mutató ² (%)	Arányszám ³
Belecska	350	4	1	1	0	0	0	0	1	151	2,7	257	1,6	0,4
Díósberény	268	13	5	3	2	2	5	1	4	110	11,8	157	8,3	2,3
Dúzs	231	6	3	2	3	0	4	0	3	93	6,4	172	3,5	1,0
Értény	746	53	10	12	13	3	23	3	42	277	19,1	492	10,8	3,0
Felsőnyék	985	30	10	14	3	5	18	3	12	413	7,3	646	4,6	1,3
Fürged	659	42	10	12	15	7	13	2	27	256	16,4	454	9,3	2,5
Gyöng	1835	27	9	15	5	3	15	0	17	705	3,8	1070	2,5	0,7
Hőgyész	2736	60	24	32	6	5	36	1	19	1086	5,5	1640	3,7	1,0
Iregszemcse	2488	80	19	26	14	4	34	2	37	1051	7,6	1642	4,9	1,3
Kalaznó	117	6	1	0	3	1	2	0	5	51	11,9	67	9,0	2,5
Keszőhidegkút	173	7	1	5	0	2	3	0	5	78	9,0	112	6,3	1,7
Kisszékely	274	8	3	4	0	1	4	0	2	96	8,3	189	4,2	1,2
Koppányszántó	270	17	5	7	2	2	6	1	13	110	15,5	190	8,9	2,5
Magyarkeszi	1049	52	18	12	16	10	18	1	27	521	10,0	711	7,3	2,0
Miszla	247	13	2	6	2	1	9	1	9	81	16,1	170	7,6	2,1
Mucsi	409	36	21	9	9	1	16	0	25	178	20,2	279	12,9	3,5
Nagykónyi	991	47	16	12	12	2	23	2	36	433	10,9	677	6,9	1,9
Nagyszékely	384	12	5	7	1	1	6	0	7	131	9,1	228	5,3	1,4
Nagyszokoly	876	48	10	13	14	5	11	0	26	313	15,3	574	8,4	2,3
Ozora	1586	84	20	32	17	9	30	6	57	576	14,6	1043	8,1	2,2
Pári	597	22	7	5	8	5	9	2	16	244	9,0	390	5,6	1,6
Pincehely	2088	51	18	20	12	3	19	1	23	873	5,8	1342	3,8	1,0
Regöly	1056	17	4	11	1	1	7	0	6	507	3,4	708	2,4	0,7
Simontornya	3738	94	28	36	11	7	41	4	29	1718	5,5	2361	4,0	1,1
Szacadát	203	8	4	3	0	1	6	0	4	68	11,8	113	7,1	1,9
Szakály	1255	28	7	11	5	4	13	2	12	541	5,2	820	3,4	0,9
Szárazd	248	10	4	0	3	3	3	2	7	85	11,8	151	6,6	1,8
Tamási	7804	163	43	56	25	15	62	6	53	3603	4,5	4931	3,3	0,9
Tolnanémedi	1012	35	6	12	5	5	13	3	14	387	9,0	637	5,5	1,5
Udvari	278	5	4	2	0	0	4	0	5	111	4,5	176	2,8	0,8
Újireg	251	7	1	2	1	2	0	2	2	106	6,6	154	4,5	1,3
Varsád	310	9	3	5	0	0	4	0	4	130	6,9	204	4,4	1,2
Összesen:	35 514	1 094	322	387	208	110	457	45	549	15083	7,3	22757	4,8	1,3

¹ Regisztráltak száma / a gazdaságilag aktív népesség becsült száma.

² Nyilvántartott álláskeresők a munkavállalói korú (15-64 éves) népesség %-ában.

³ A relatív mutatónak az országos relatív mutatóhoz viszonyított aránya.

Településszintű munkaerő-piaci adatok

2022. december 20.

Járási Foglalkoztatási Oszt: Szekszárd

Település megnevezése	Lakónépesség 2021.	Nyilvántartott álláskereső fő	Foly.nyilv. >365 nap fő	Álláskeresői ellátásban részesülő	Szociális ellátásban részesülő	25 év alatti fő	50 éves és idősebb fő	Pályakezdő fő	Legfeljebb 8 általános fő	Gazdaságilag aktív népesség (becsült) 2022-re	Mutató '2022 ¹	Munkavállalói korú népes. 2021. fő	Relatív mutató ² (%)	Arányszám ³
Alsónána	689	17	8	2	9	2	7	2	9	302	5,6	451	3,8	1,0
Alsónyék	689	27	10	6	8	1	13	1	14	301	9,0	457	5,9	1,6
Báta	1448	37	16	7	16	3	16	1	23	674	5,5	917	4,0	1,1
Bátaszék	6011	119	39	39	28	12	44	8	49	2854	4,2	3835	3,1	0,9
Decs	3787	174	83	36	69	16	55	15	98	1673	10,4	2359	7,4	2,0
Harc	821	16	9	5	4	1	9	1	6	421	3,8	560	2,9	0,8
Kistormás	253	15	10	3	5	1	9	0	8	145	10,4	176	8,5	2,3
Kölesd	1449	50	23	13	17	4	23	3	28	568	8,8	953	5,2	1,4
Medina	748	27	7	7	9	3	10	0	20	537	5,0	485	5,6	1,5
Őcsény	2285	52	19	13	15	5	20	2	19	1098	4,7	1536	3,4	0,9
Pörboly	520	7	6	1	3	1	4	0	2	229	3,1	342	2,0	0,6
Sárpilis	606	23	11	2	10	0	10	0	16	283	8,1	413	5,6	1,5
Sióagárd	1138	20	8	3	4	2	8	2	3	559	3,6	708	2,8	0,8
Szálka	563	3	0	1	1	0	0	0	1	283	1,1	362	0,8	0,2
Szedres	2008	47	14	12	14	6	17	5	22	1088	4,3	1374	3,4	0,9
Szekszárd	30963	646	228	133	169	59	215	35	240	16304	4,0	18943	3,4	0,9
Várdomb	1069	21	3	10	4	2	5	0	7	566	3,7	724	2,9	0,8
Összesen:	55 047	1301	494	293	385	118	465	75	565	27884	4,7	34595	3,8	1,0

¹ Regisztráltak száma / a gazdaságilag aktív népesség becsült száma.

² Nyilvántartott álláskereső a munkavállalói korú (15-64 éves) népesség %-ában.

³ A relatív mutatónak az országos relatív mutatóhoz viszonyított aránya.

Településszintű munkaerő-piaci adatok

2022. december 20.

Munkaerő-piaci Pont: Tolna

Település megnevezése	Lakónépesség 2021.	Nyilvántartott álláskereső fő	Foly.nyilv. >365 nap fő	Álláskeresői ellátásban részesülő	Szociális ellátásban részesülő	25 év alatti fő	50 éves és idősebb fő	Pályakezdő fő	Legfeljebb 8 általános fő	Gazdaságilag aktív népesség (becsült) 2022-re	Mutató '2022 ¹	Munkavállalói korú népes. 2021. fő	Relatív mutató2 (%)	Arány-szám3
Bogyiszló	2014	51	20	9	14	7	21	4	30	881	5,8	1297	3,9	1,1
Fadd	3960	117	49	27	32	20	39	9	65	1636	7,2	2535	4,6	1,3
Fácánkert	625	17	4	6	2	2	6	1	9	300	5,7	413	4,1	1,1
Tolna	10721	273	102	69	76	32	96	16	106	4819	5,7	6604	4,1	1,1
Összesen:	17320	458	175	111	124	61	162	30	210	7635	6,0	10849	4,2	1,2

¹ Regisztráltak száma / a gazdaságilag aktív népesség becslés száma.

² Nyilvántartott álláskeresők a munkavállalói korú (15-64 éves) népesség %-ában.

³ A relatív mutatónak az országos relatív mutatóhoz viszonyított aránya.

Vármegye - Ország összesen

Település megnevezése	Lakónépesség 2021.	Nyilvántartott álláskereső fő	Foly.nyilv. >365 nap fő	Álláskeresői ellátásban részesülő	Szociális ellátásban részesülő	25 év alatti fő	50 éves és idősebb fő	Pályakezdő fő	Legfeljebb 8 általános fő	Gazdaságilag aktív népesség (becsült) 2022-re	Mutató '2022 ¹	Munkavállalói korú népes. 2021. fő	Relatív mutató2 (%)	Arány-szám3
Tolna vármegye:	213 341	5 536	2 010	1 416	1 508	594	2 040	345	2 480	100 674	5,5	136 193	4,1	1,1
Ország össz. :	9 730 772	230 345	83 390	78 739	54 629	23 308	97 882	13 218	97 469	4 800 146	4,8	6 336 873	3,6	1,0

¹ Regisztráltak száma / a gazdaságilag aktív népesség becslés száma.

² Nyilvántartott álláskeresők a munkavállalói korú (15-64 éves) népesség %-ában.

³ A relatív mutatónak az országos relatív mutatóhoz viszonyított aránya.