



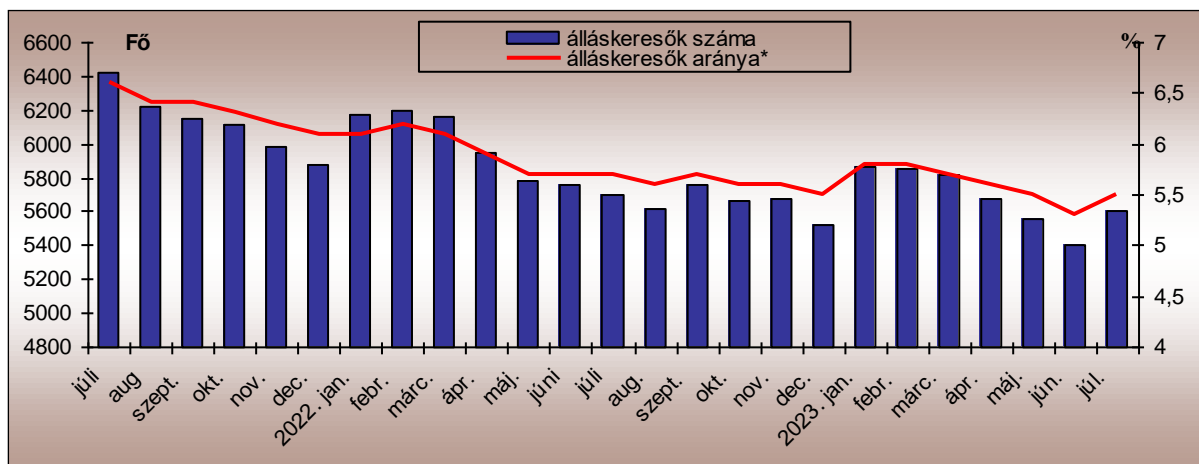
TOLNA VÁRMEGYEI KORMÁNYHIVATAL

A MUNKAERŐ-PIACI HELYZET ALAKULÁSA TOLNA VÁRMEGYÉBEN– 2023. JÚLIUS

Nyilvántartott álláskeresők száma és aránya

2023. július 20-án a Tolna Vármegyei Kormányhivatal Foglalkoztatási, Foglalkoztatás-felügyeleti és Munkavédelmi Főosztályának nyilvántartásában **5.610 álláskereső** szerepelt, amely az előző hónaphoz képest 202 fős (3,7%-os) növekedést jelentett.

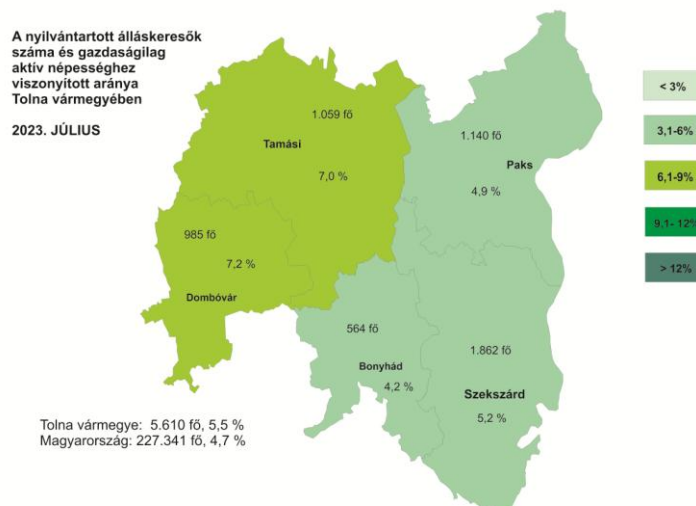
A nyilvántartott álláskeresők számának alakulása Tolna Vármegyében 2021. július–2023. július



Július hónap folyamán a júniusihoz képest 114 fővel többen, 787-en váltak álláskeresővé Tolna vármegyében. A nyilvántartásból kikerülők száma 243 fővel csökkent az előző hónaphoz képest, így 585 kilépő jellemezte a júliust.

A tárgyhavi zárónapon Tolna vármegyében a legnagyobb **munkaerő-kínálat**, 1.862 fő a Szekszárdi térséget jellemezte. Paks térségében 1.140 fő, Tamási körzetében 1.059 fő regisztráltat tartottunk nyilván, míg Dombóvár nyilvántartásában 985-en szerepeltek. A legkevesebb álláskereső (564 fő) továbbra is a Bonyhádi Járás Foglalkoztatási Osztályának regiszterében volt.

A vizsgált hónapban a nyilvántartott álláskeresők Tolna vármegye gazdaságilag aktív népességének 5,5%-át tették ki, mely a júniusi időszak arányszámnál 0,2%-ponttal magasabb, az előző év azonos időszak arányszámánál pedig 0,2%-ponttal kevesebb. A Tolna vármegyei tárgyhavi mutató a 4,7%-os országos átlagnál 0,8%-ponttal kedvezőtlenebb volt.

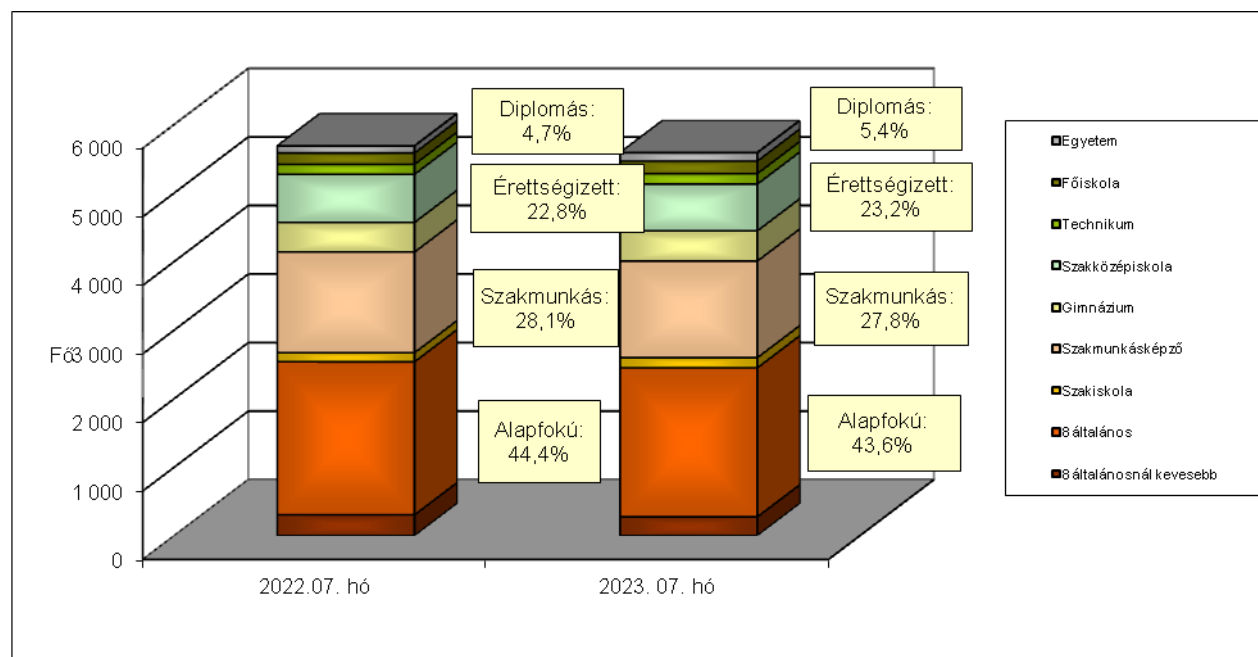


A nyilvántartott álláskeresők gazdaságilag aktív népességhez viszonyított aránya 2023. július hónapban Dombóvár (7,2%) és Tamási (7,0%) körzetében volt a legmagasabb. Szekszárd (5,2%), Paks (4,9%), Bonyhád vonzaskörzetében pedig 4,2%-os volt a ráta értéke. Július hónapban Bonyhád, Paks és Szekszárd mutatója is kedvezőbb volt a megyei átlagnál.

A nyilvántartott álláskeresők összetétele

Az előző év azonos időszakához képest kisebb arányváltozások tapasztalhatók az álláskeresők iskolai végzettség szerinti összetételét tekintve. A legfeljebb általános iskolát végzettek aránya 0,8%-ponttal csökkent, a szakmunkásoké 0,3%-ponttal lett kevesebb, az érettségi bizonyítvánnyal rendelkezők aránya 0,4%-ponttal nőtt, a diplomások aránya is növekedést mutat 0,7%-ponttal.

Az álláskeresők iskolai végzettség szerinti összetétele Tolna vármegyében



A legnagyobb hányadot változatlanul a legfeljebb 8 általános iskolai osztályt végzettek jelentik, arányuk: 43,6%. Az iskolai végzettség az a tényező, ami az álláskereső elhelyezkedési esélyeit leginkább befolyásolja. Szakmunkás végzettséggel 27,8%-uk, érettségivel az álláskeresők 23,2%-a, diplomával 5,4%-uk rendelkezett.

Néhány, a Tolna vármegyei álláskereső összetételét jellemző adat

Jellemző	2023. július		2023. június		2022. július	
	Létszám	Arány	Létszám	Arány	Létszám	Arány
Összes álláskereső	5 610	100,0%	5 408	100,0%	5 705	100,0%
Férfi	2 675	47,7%	2 565	47,4%	2 744	48,1%
Nő	2 935	52,3%	2 843	52,6%	2 961	51,9%
Legfeljebb 25 éves	702	12,5%	623	11,5%	722	12,7%
26 -35 éves	1 126	20,1%	1 068	19,7%	1 189	20,8%
36 - 50 éves	1 828	32,6%	1 778	32,9%	1 917	33,6%
50 év feletti	1 954	34,8%	1 939	35,9%	1 877	32,9%
Pályakezdő	324	5,8%	287	5,3%	397	7,0%
Álláskeresői támogatásban részesülő	1 560	27,8%	1 411	26,1%	1 418	24,9%
Szociális ellátásban részesülő	1 414	25,2%	1 387	25,6%	1 818	31,9%
Ellátásban nem részesülő	2 636	47,0%	2 610	48,3%	2 469	43,3%
Több, mint 12 hónapja folyamatosan nyilvántartott	2 005	35,7%	1 995	36,9%	2 189	38,4%

Pályakezdők

Július hónap folyamán az előző havihoz képest 21 fővel nőtt a **pályakezdő álláskereső beáramlása** a foglalkoztatási osztályokra. A tárgyhónapban 76 pályakezdő került be a regisztrációba, ami 19 fővel alacsonyabb az előző év azonos időszakos létszámnál. A belépők között ezúttal az érettségizők szerepeltek a legnagyobb 47,4%-os arányban, a szakképzéssel rendelkezők 25,0%, majd a legfeljebb 8 általános iskolai végzettségűek 17,1%, a diplomások pedig 10,5%-os arányban. A kilépők száma 28 fővel csökkent az előző havinál, így a tárgyhónapban 40 pályakezdő került ki a regisztrációból.

A júliusi zárónapon **324 pályakezdő** szerepelt a regiszterünkben, mely az előző havi létszámhoz képest 37 fővel több, az előző évi azonos időszakos létszámnál (397 fő) pedig 73 fővel volt kevesebb. Arányuk az összes nyilvántartott álláskeresőn belül 5,8% volt, mely az előző havi arányszámnál 0,5%-ponttal több, az egy évvel korábbi arányszámnál pedig 1,2%-ponttal kevesebb.

Álláskeresői ellátások

A 2023. július 20-i állapot szerint a Tolna vármegyében nyilvántartott álláskeresők közül 1.560 fő volt jogosult **álláskeresői ellátásra** (álláskeresői járadék, illetve álláskeresői segély), mely 149 fővel magasabb az előző havi létszámadatnál, és 142 fővel több a 2022. év azonos időszakos létszámnál.

Júliusban az **álláskeresői járadékban részesülők** száma 902 fő volt, mely az előző havihoz képest 134 fős növekedést jelent, arányuk az összes álláskeresőhöz viszonyítottn 16,1%-ot tett ki. **Álláskeresői segélyre jogosultak** a tárgyhóban 658-an voltak, mely 15 fős növekedést jelent előző havi létszámadathoz képest, arányuk 11,7%.

Foglalkoztatást helyettesítő támogatásra 1.407 fő volt jogosult júliusban. A szociális típusú ellátásban részesülő nyilvántartott álláskeresők száma a júniusi létszámhoz viszonyítva 28 fővel emelkedett, arányuk 25,1%-ot tett ki a tárgyidőszakban.

Tartós és hátrányos helyzetű álláskereső

A tartós, több mint egy éve, megszakítás nélkül a nyilvántartásban szereplő álláskeresők száma az előző hónaphoz viszonyítva 10 fős növekedést mutat, az előző év azonos időszakához viszonyítva pedig 184 fős csökkenés tapasztalható. (Az 2.005 tartósan állás nélküli az összes álláskeresőhöz viszonyítva 35,7%-os arányban szerepelt 2023. júliusban, ami az egy évvel korábbi arányszámnál 38,4%), 2,7%-ponttal alacsonyabb. A vizsgált csoportba tartozó álláskeresők körében 54,2 %-ot tett ki a legfeljebb 8 általános iskolát végzettek aránya, az 50 év felettek aránya 53,9% volt. A „tartós munkanélküliek” 42,1%-a foglalkoztatást helyettesítő támogatásban részesült a járási hivataltól.

A munkaerőpiacon leginkább hátránnyal küzdő célcsoportok aránya az álláskeresők körében Tolna vármegye foglalkoztatási körzeteiben

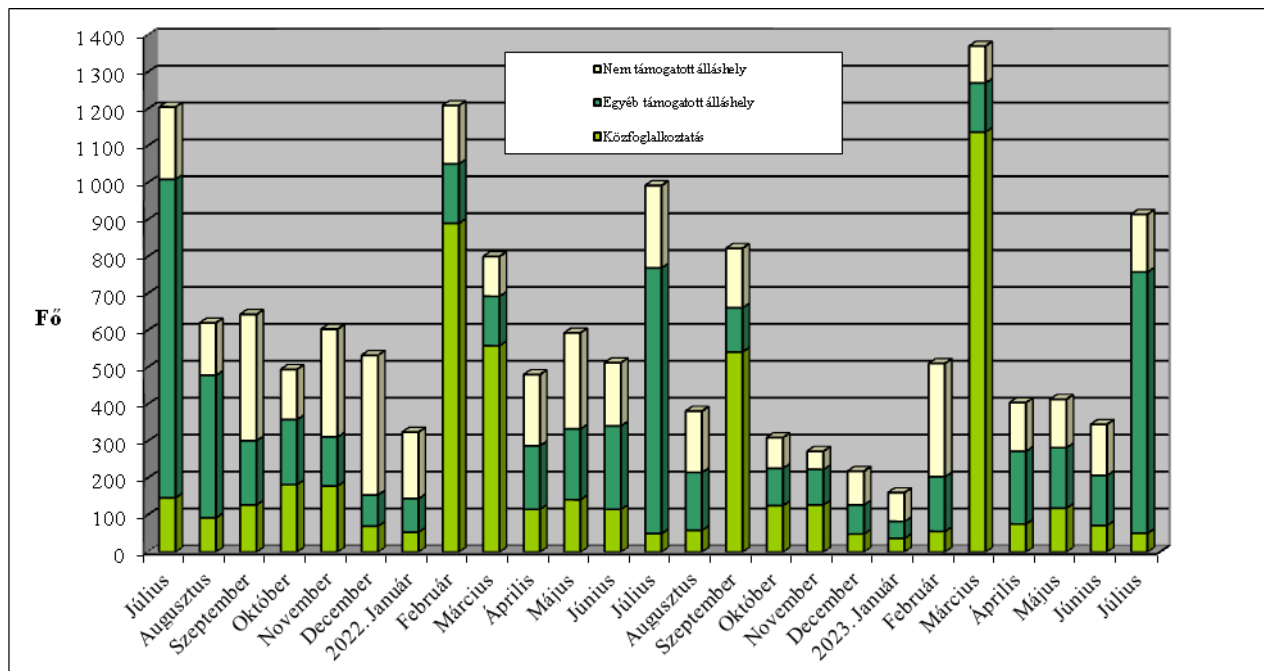
Járási Foglalkoztatási Osztály	Legfeljebb általános iskolát végzettek	50 év felettek	Több mint 12 hónapja folyamatosan regisztráltak	Szociális ellátásban részesülők (EGYT, FHT)	Pályakezdők
aránya a nyilvántartott álláskeresők körében, 2023. július					
Bonyhádi	28,9%	29,6%	27,8%	15,2%	8,0%
Dombóvári	43,1%	32,6%	39,8%	24,9%	5,8%
Paksi	45,7%	35,4%	40,8%	35,3%	6,2%
Tamási	49,4%	41,2%	31,1%	18,9%	3,8%
Szekszárdi	43,8%	33,6%	35,6%	25,8%	6,0%
Tolna megye	43,6%	34,8%	35,7%	25,2%	5,8%
Magyarország	40,8%	40,7%	35,7%	22,0%	5,4%

Munkaerőigények alakulása

Június és július között a munkáltatók Tolna vármegyében 915 főre vonatkozó új munkaerőigényt jelentettek be a Foglalkoztatási Osztályokon, mely az előző havi bejelentéshez képest 569-cel több, az egy évvel korábbi bejelentéshez viszonyítva pedig 78-cal kevesebb.

A tárgyhavi újonnan jelzett üres állások közül 284 Szekszárd, 246 Tamási, 164 Dombóvár, 113 Paks, 108 pedig Bonyhád térségében jelent meg.

Az új álláshelyek számának alakulása Tolna vármegyében, 2021. július - 2023. július



Az újonnan bejelentett támogatott álláslehetőségek száma 759 volt, mely 551-gyel több az előző havi bejelentéshez képest. A támogatott állások 6,7%-a (51 álláshely) érkezett valamely közfoglalkoztatási programhoz. Jelentős számú, 708 főre vonatkozó álláshely kötődött a „Nyári diákmunka 2023” elnevezésű programhoz, aminek célja a fiatalok munkatapasztalat szerzésének elősegítése. A program **2022. június 15. napjától 2022. augusztus 31. napjáig** tart. 2022. június 15. napjától lehetőségük nyílt a diákoknak, hogy regisztráltassák magukat az illetékes járási (fővárosi kerületi) hivatalnál. A tényleges foglalkoztatásra 2022. július 1. napjától került sor.

Júliusban a bejelentett állások közül 156 álláshelyhez a foglalkoztatók nem igényeltek állami támogatást, mely az előző havinál 18 álláshellyel több, az egy évvel korábbinál pedig 67 álláshellyel kevesebb. A nem támogatott munkaerőigények többsége a feldolgozóipar (98 álláshely), a kereskedelem, gépjárműjavítás (30 álláshely), a mezőgazdaság, erdőgazdálkodás, halászat területéről (11 álláshely) érkezett, míg a többi nemzetgazdasági ágból 10 fő alatti igény-bejelentések érkeztek (összesen 17 álláshely).

Szekszárd, 2023. augusztus 24.

Készítette: Dömötör Csilla

Településszintű munkaerő-piaci adatok

2023. július 20.

Járási Foglalkoztatási Osztály: **Bonyhád**

Település megnevezése	Lakónépesség 2022.	Nyilvántartott álláskereső fő	Foly.nyilv. >365 nap fő	Álláskere-sési ellátásban részesülő	Szociális ellátásban részesülő	25 év alatti fő	50 éves és idősebb fő	Pályakezdő fő	Legfeljebb 8 általános fő	Gazdaságilag aktív népesség (becsült) 2023-ra	Mutató "2023"	Munkavállalói korú népes. 2022. fő	Relatív mutató ² (%)	Arány-szám ³
Aparhant	930	29	5	4	10	4	10	2	10	436	6,6	611	4,7	1,3
Bátaapáti	352	17	3	5	3	2	7	2	9	169	10,0	248	6,9	1,9
Bonyhád	12186	184	48	58	20	24	53	11	41	5879	3,1	7508	2,5	0,7
Bonyhádivarasd	409	9	2	4	2	2	2	1	3	175	5,1	265	3,4	0,9
Cikó	831	25	4	5	4	6	7	5	8	353	7,1	553	4,5	1,3
Felsőnána	580	18	9	7	2	2	6	2	4	285	6,3	388	4,6	1,3
Grábóc	152	3	1	1	1	0	1	0	0	59	5,1	102	2,9	0,8
Györe	637	12	2	4	2	3	0	3	3	262	4,6	423	2,8	0,8
Izmeny	394	8	1	3	1	0	4	0	2	193	4,1	262	3,1	0,8
Kakasd	1579	22	7	7	1	4	6	3	1	720	3,1	1025	2,1	0,6
Kéty	673	16	6	8	0	3	4	3	5	323	5,0	452	3,5	1,0
Kisdorog	652	12	8	4	2	2	5	1	3	334	3,6	445	2,7	0,7
Kismányok	308	2	1	1	1	0	1	0	1	135	1,5	212	0,9	0,3
Kisvejte	339	14	4	4	5	0	6	0	10	168	8,3	230	6,1	1,7
Lengyel	495	15	3	1	4	2	2	2	5	230	6,5	290	5,2	1,4
Mórág	684	25	10	6	6	2	8	2	9	256	9,8	464	5,4	1,5
Mócsény	371	12	1	3	1	2	3	2	2	143	8,4	251	4,8	1,3
Mucsfa	276	11	2	4	0	2	4	1	3	158	7,0	197	5,6	1,5
Murga	54	5	3	1	1	0	3	0	3	23	21,6	40	12,5	3,5
Nagymányok	2121	39	9	15	5	3	11	2	9	905	4,3	1338	2,9	0,8
Nagyvejte	140	4	1	1	1	1	1	0	0	70	5,7	88	4,5	1,3
Tevel	1269	29	9	9	3	2	13	1	12	653	4,4	806	3,6	1,0
Váralja	801	18	7	4	3	4	4	4	8	295	6,1	532	3,4	0,9
Závod	249	5	1	2	1	0	1	0	2	111	4,5	167	3,0	0,8
Zomba	1934	32	13	11	7	1	13	0	11	1025	3,1	1257	2,5	0,7
Összesen	28 416	566	160	172	86	71	175	47	164	13360	4,2	18154	3,1	0,9

¹ Regisztráltak száma / a gazdaságilag aktív népesség becslés száma.

² Nyilvántartott álláskeresők a munkavállalói korú (15-64 éves) népesség %-ában.

³ A relatív mutatónak az országos relatív mutatóhoz viszonyított aránya.

Településszintű munkaerő-piaci adatok 2023. július 20.

Járási Foglalkoztatási Osztály: **Dombóvár**

Település megnevezése	Lakónépesség 2022.	Nyilvántartott álláskereső fő	Foly.nyilv. >365 nap fő	Álláskere-sési ellátásban részesülő	Szociális ellátásban részesülő	25 év alatti fő	50 éves és idősebb fő	Pályakezdő fő	Legfeljebb 8 általános fő	Gazdaságilag aktív népesség (becsült) 2023-ra	Mutató "2023"	Munkavállalói korú népes. 2022. fő	Relatív mutató ² (%)	Arány-szám ³
Attala	728	28	11	8	7	5	7	2	11	326	8,6	476	5,9	1,6
Csibrák	230	13	1	5	1	2	1	0	6	121	10,7	148	8,8	2,4
Csikóstóttós	783	23	6	6	7	1	4	0	6	347	6,6	540	4,3	1,2
Dalmand	1128	40	21	13	10	3	19	1	14	580	6,9	695	5,8	1,6
Dombóvár	17434	465	174	124	93	52	165	27	148	8492	5,5	10716	4,3	1,2
Döbrököz	1929	101	55	13	48	8	36	7	66	758	13,3	1240	8,1	2,3
Gyulaj	904	49	23	11	19	3	20	1	36	301	16,3	588	8,3	2,3
Jágónak	197	14	4	4	4	0	6	0	9	89	15,8	140	10,0	2,8
Kapospula	880	23	8	6	4	2	5	0	8	379	6,1	561	4,1	1,1
Kaposszekcső	1524	37	14	18	6	6	14	4	10	693	5,3	943	3,9	1,1
Kocsola	1210	75	33	10	21	13	26	7	44	486	15,4	832	9,0	2,5
Kurd	1030	41	13	8	9	4	14	3	26	496	8,3	667	6,1	1,7
Lápafő	152	10	2	1	5	1	2	0	9	62	16,1	88	11,4	3,1
Nak	506	27	12	8	5	4	8	2	14	197	13,7	344	7,8	2,2
Szakcs	787	28	10	12	3	1	13	1	15	279	10,1	496	5,6	1,6
Várong	93	8	5	5	2	2	4	0	6	58	13,8	57	14,0	3,9
Összesen	29 515	982	392	252	244	107	344	55	428	13663	7,2	18531	5,3	1,5

¹ Regisztráltak száma / a gazdaságilag aktív népesség becslött száma.

² Nyilvántartott álláskereső a munkavállalói korú (15-64 éves) népesség %-ában.

³ A relatív mutatónak az országos relatív mutatóhoz viszonyított aránya.

Településszintű munkaerő-piaci adatok 2023. július 20.

Járási Foglalkoztatási Osztály: Paks

Település megnevezése	Lakónépesség 2022.	Nyilvántartott álláskereső fő	Foly.nyilv. >365 nap fő	Állaskere-sési ellátásban részesülő	Szociális ellátásban részesülő	25 év alatti fő	50 éves és idősebb fő	Pályakezdő fő	Legfeljebb 8 általános fő	Gazdaságilag aktív népesség (becsült) 2023-ra	Mutató "2023"	Munkavállalói korú népes. 2022. fő	Relatív mutató2 (%)	Arány-szám3
Bikács	406	20	7	3	8	1	11	0	8	201	10,0	286	7,0	1,9
Bölcske	2645	74	29	16	30	11	24	9	35	1196	6,2	1713	4,3	1,2
Dunaföldvár	8374	208	95	52	88	13	95	7	99	3999	5,2	5337	3,9	1,1
Dunaszentgyörgy	2471	54	17	10	17	7	18	5	21	1196	4,5	1592	3,4	0,9
Gerjen	1158	27	12	7	9	3	12	3	12	582	4,6	765	3,5	1,0
Györköny	966	20	6	8	3	0	9	0	10	408	4,9	611	3,3	0,9
Kajdacs	1104	38	21	7	16	6	12	5	21	540	7,0	727	5,2	1,4
Madocsa	1841	37	10	11	7	4	10	3	9	814	4,5	1230	3,0	0,8
Nagydorog	2474	82	37	21	25	8	29	5	44	1194	6,9	1580	5,2	1,4
Németkér	1638	46	19	14	16	8	22	4	18	823	5,6	1104	4,2	1,2
Paks	18019	319	111	72	97	39	106	21	118	10075	3,2	11591	2,8	0,8
Pálfa	1472	54	24	14	21	6	21	3	30	641	8,4	1041	5,2	1,4
Pusztahencse	927	41	23	10	18	3	18	1	31	426	9,6	637	6,4	1,8
Sárszentlőrinc	968	58	27	18	19	6	27	3	39	420	13,8	655	8,9	2,4
Tengelic	2108	64	27	11	27	7	17	4	28	937	6,8	1358	4,7	1,3
Összesen:	46 571	1 142	465	274	401	122	431	73	523	23454	4,9	30 227	3,8	1,0

¹ Regisztráltak száma / a gazdaságilag aktív népesség becsült száma.

² Nyilvántartott álláskeresők a munkavállalói korú (15-64 éves) népesség %-ában.

³ A relatív mutatónak az országos relatív mutatóhoz viszonyított aránya.

Településszintű munkaerő-piaci adatok 2023. július 20.

Járási Foglalkoztatási Osztály: Tamási

Település megnevezése	Lakónépesség 2022.	Nyilvántartott álláskereső fő	Foly.nyilv. >365 nap fő	Álláskere-sési ellátásban részesülő	Szociális ellátásban részesülő	25 év alatti fő	50 éves és idősebb fő	Pályakezdő fő	Legfeljebb 8 általános fő	Gazdaságilag aktív népesség (becsült) 2023-ra	Mutató "2023"	Munkavállalói korú népes. 2022. fő	Relatív mutató2 (%)	Arány-szám3
Belecska	326	3	0	0	0	0	0	0	0	152	2,0	238	1,3	0,3
Díósberény	268	12	6	2	3	1	4	0	4	111	10,8	159	7,5	2,1
Dúzs	219	11	2	4	2	3	5	1	4	94	11,7	160	6,9	1,9
Értény	728	42	12	9	13	7	18	5	33	279	15,0	483	8,7	2,4
Felsőnyék	967	39	10	20	4	8	17	1	23	417	9,4	627	6,2	1,7
Fürged	651	45	16	8	16	6	17	4	30	258	17,5	457	9,8	2,7
Gyöng	1805	26	5	10	5	1	8	0	15	711	3,7	1018	2,6	0,7
Hőgyész	2694	59	19	29	5	6	30	0	17	1095	5,4	1618	3,6	1,0
Iregszemcse	2481	66	24	22	17	6	31	3	30	1060	6,2	1637	4,0	1,1
Kalaznó	129	7	2	2	3	2	3	1	4	51	13,7	76	9,2	2,5
Keszőhidegkút	159	9	2	5	1	0	5	0	5	78	11,5	102	8,8	2,4
Kisszékel	275	11	6	5	2	0	7	0	2	97	11,3	195	5,6	1,6
Koppányszántó	266	14	3	5	3	3	5	1	7	111	12,6	190	7,4	2,0
Magyarkeszi	1042	50	20	15	14	4	23	1	30	526	9,5	701	7,1	2,0
Misza	250	12	5	5	1	2	6	1	4	81	14,7	171	7,0	1,9
Mucsi	388	35	21	9	11	3	15	1	24	179	19,5	266	13,2	3,6
Nagykónyi	964	49	14	13	13	5	17	0	31	436	11,2	653	7,5	2,1
Nagyszékely	375	11	5	7	1	2	6	1	5	132	8,3	227	4,8	1,3
Nagyszokoly	885	39	12	10	9	0	12	0	27	316	12,4	573	6,8	1,9
Ozora	1565	58	19	20	14	5	24	2	38	580	10,0	1026	5,7	1,6
Pári	573	29	3	9	4	1	8	1	22	246	11,8	375	7,7	2,1
Pincehely	2083	53	23	17	11	2	24	1	29	880	6,0	1339	4,0	1,1
Regöly	1032	15	6	10	0	1	11	1	6	511	2,9	684	2,2	0,6
Simontornya	3737	100	27	57	14	6	52	2	33	1731	5,8	2330	4,3	1,2
Szakadát	204	8	4	3	1	1	6	0	4	69	11,7	113	7,1	2,0
Szakály	1258	35	9	17	5	4	14	1	13	545	6,4	803	4,4	1,2
Szárazd	251	5	1	1	1	1	1	1	2	85	5,9	146	3,4	0,9
Tamási	7787	171	44	61	19	16	69	9	61	3632	4,7	4885	3,5	1,0
Tolnanémedi	991	31	5	10	6	4	13	0	14	390	7,9	616	5,0	1,4
Udvari	280	11	4	2	4	1	6	1	8	112	9,8	177	6,2	1,7
Újireg	245	7	1	0	0	2	1	1	2	107	6,6	151	4,6	1,3
Varsád	297	10	3	5	1	2	5	0	4	131	7,6	196	5,1	1,4
Összesen:	35 175	1 073	333	392	203	105	463	40	531	15205	7,1	22392	4,8	1,3

¹ Regisztráltak száma / a gazdaságilag aktív népesség becsült száma.

² Nyilvántartott álláskereső a munkavállalói korú (15-64 éves) népesség %-ában.

³ A relatív mutatónak az országos relatív mutatóhoz viszonyított aránya.

Településszintű munkaerő-piaci adatok 2023. július 20.

Járási Foglalkoztatási Osztály: **Szekszárd**

Település megnevezése	Lakónépesség 2022.	Nyilvántartott álláskereső fő	Foly.nyilv. >365 nap fő	Álláskereső ellátásban részesülő	Szociális ellátásban részesülő	25 év alatti fő	50 éves és idősebb fő	Pályakezdő fő	Legfeljebb 8 általános fő	Gazdaságilag aktív népesség (becsült) 2023-ra	Mutató "2023"	Munkavállalói korú népes. 2022. fő	Relatív mutató2 (%)	Arány-szám3
Alsónána	674	20	8	6	7	2	8	1	6	305	6,6	434	4,6	1,3
Alsónyék	682	19	9	8	6	0	12	0	12	304	6,3	440	4,3	1,2
Báta	1455	51	19	14	19	2	24	0	29	679	7,5	918	5,6	1,5
Bátaszék	5959	105	31	35	22	10	42	5	49	2877	3,7	3749	2,8	0,8
Decs	3758	183	80	41	53	26	58	20	101	1686	10,9	2349	7,8	2,2
Harc	805	15	5	6	4	1	6	0	6	425	3,5	532	2,8	0,8
Kistormás	264	18	9	3	5	2	11	0	10	146	12,3	179	10,1	2,8
Kölesd	1416	50	19	12	15	2	21	2	31	573	8,7	930	5,4	1,5
Medina	730	32	7	7	12	2	10	1	23	542	5,9	460	7,0	1,9
Ócsény	2253	62	21	23	14	8	17	3	21	1107	5,6	1481	4,2	1,2
Pörboly	533	11	3	1	3	1	4	0	5	231	4,8	355	3,1	0,9
Sárpilis	576	28	12	3	15	2	13	0	18	285	9,8	396	7,1	2,0
Sióagárd	1171	22	6	6	5	4	7	2	1	563	3,9	727	3,0	0,8
Szálka	556	4	0	2	0	0	3	0	1	285	1,4	359	1,1	0,3
Szedres	1957	40	14	10	11	3	15	2	20	1097	3,6	1307	3,1	0,8
Szekszárd	30401	696	235	169	172	64	233	44	249	16435	4,2	18400	3,8	1,0
Várdomb	1069	16	5	4	3	2	4	2	4	571	2,8	699	2,3	0,6
Összesen:	54 259	1372	483	350	366	131	488	82	586	28109	4,9	33715	4,1	1,1

¹ Regisztráltak száma / a gazdaságilag aktív népesség becslés száma.

² Nyilvántartott álláskereső a munkavállalói korú (15-64 éves) népesség %-ában.

³ A relatív mutató az országos relatív mutatóhoz viszonyított aránya.

Településszintű munkaerő-piaci adatok 2023. július 20.

Munkaerő-piaci Pont: Tolna

Település megnevezése	Lakónépesség 2022.	Nyilvántartott álláskereső fő	Foly.nyilv. >365 nap fő	Álláskere-sési ellátásban részesülő	Szociális ellátásban részesülő	25 év alatti fő	50 éves és idősebb fő	Pályakezdő fő	Legfeljebb 8 általános fő	Gazdaságilag aktív népesség (becsült) 2023-ra	Mutató "2023"	Munkavállalói korú népes. 2022. fő	Relatív mutató2 (%)	Arány-szám3
Bogyiszló	1974	59	17	21	9	6	26	3	31	888	6,6	1277	4,6	1,3
Fadd	3987	131	51	24	43	22	46	9	73	1649	7,9	2550	5,1	1,4
Fácánkert	621	16	5	4	2	3	4	1	8	302	5,3	407	3,9	1,1
Tolna	10654	273	108	74	62	31	97	17	111	4858	5,6	6485	4,2	1,2
Összesen:	17236	479	181	123	116	62	173	30	223	7696	6,2	10719	4,5	1,2

¹ Regisztráltak száma / a gazdaságilag aktív népesség becslés száma.

² Nyilvántartott álláskereső a munkavállalói korú (15-64 éves) népesség %-ában.

³ A relatív mutató az országos relatív mutatóhoz viszonyított aránya.

Vármegye - Ország összesen

Település megnevezése	Lakónépesség 2022.	Nyilvántartott álláskereső fő	Foly.nyilv. >365 nap fő	Álláskere-sési ellátásban részesülő	Szociális ellátásban részesülő	25 év alatti fő	50 éves és idősebb fő	Pályakezdő fő	Legfeljebb 8 általános fő	Gazdaságilag aktív népesség (becsült) 2023-ra	Mutató "2023"	Munkavállalói korú népes. 2022. fő	Relatív mutató2 (%)	Arány-szám3
Tolna vármegye:	211 172	5 614	2 014	1 563	1 416	598	2 074	327	2 455	101488	5,5	133 738	4,2	1,2
Ország össz. :	9 689 010	227 341	81 101	82 227	49 955	23 036	97 240	12 380	92 767	4 868 219	4,7	6 288 500	3,6	1,0

¹ Regisztráltak száma / a gazdaságilag aktív népesség becslés száma.

² Nyilvántartott álláskereső a munkavállalói korú (15-64 éves) népesség %-ában.

³ A relatív mutató az országos relatív mutatóhoz viszonyított aránya.