



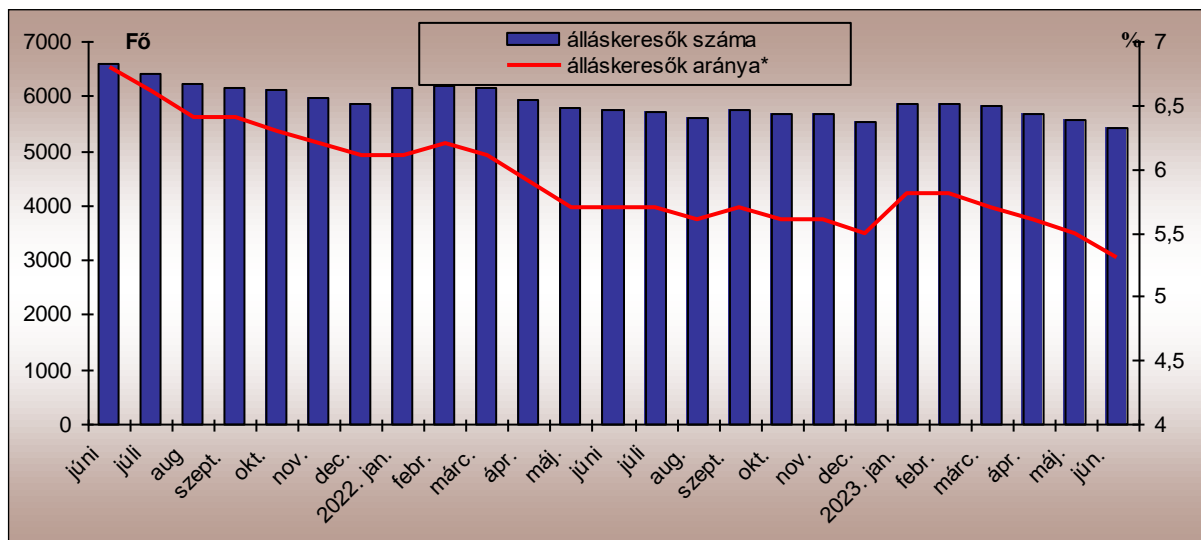
TOLNA VÁRMEGYEI KORMÁNYHIVATAL

A MUNKAERŐ-PIACI HELYZET ALAKULÁSA TOLNA VÁRMEGYÉBEN– 2023. JÚNIUS

Nyilvántartott álláskeresők száma és aránya

2023. június 20-án a Tolna Vármegyei Kormányhivatal Foglalkoztatási, Foglalkoztatás-felügyeleti és Munkavédelmi Főosztályának nyilvántartásában **5.408 álláskereső** szerepelt, amely az előző hónaphoz képest 155 fős (2,8%-os) csökkenést jelentett.

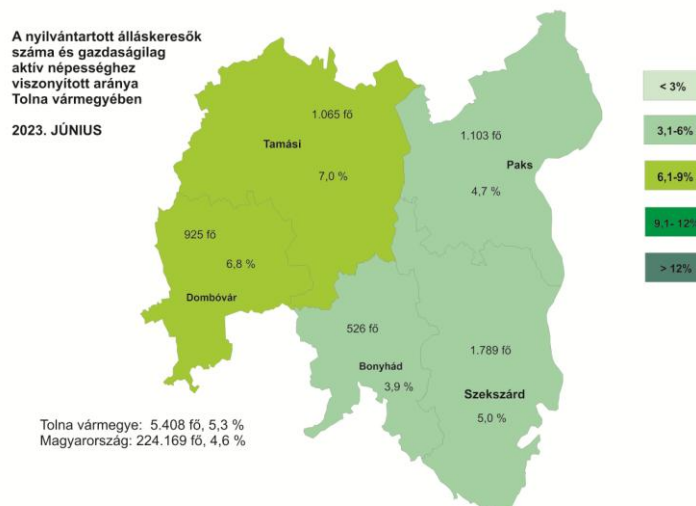
A nyilvántartott álláskeresők számának alakulása Tolna Vármegyében 2021. június–2023. június



Június hónap folyamán a májusihoz képest 40 fővel többen, 673-an váltak álláskeresővé Tolna vármegyében. A nyilvántartásból kikerülők száma 80 fővel nőtt az előző hónaphoz képest, így 828 kilépő jellemezte a júniust.

A tárgyhavi zárónapon Tolna vármegyében a legnagyobb **munkaerő-kínálat**, 1.789 fő a Szekszárdi térséget jellemezte. Paks térségében 1.103 fő, Tamási körzetében 1.065 fő regisztráltat tartottunk nyilván, míg Dombóvár nyilvántartásában 925-en szerepeltek. A legkevesebb álláskereső (526 fő) továbbra is a Bonyhádi Járás Foglalkoztatási Osztályának regiszterében volt.

A vizsgált hónapban a nyilvántartott álláskeresők Tolna vármegye gazdaságilag aktív népességének 5,3%-át tették ki, mely a májusi időszaki arányszámnál 0,2%-ponttal, az előző év azonos időszaki arányszámánál pedig 0,4%-ponttal kevesebb. A Tolna vármegyei tárgyhavi mutató a 4,6%-os országos átlagnál 0,7%-ponttal kedvezőtlenebb volt.

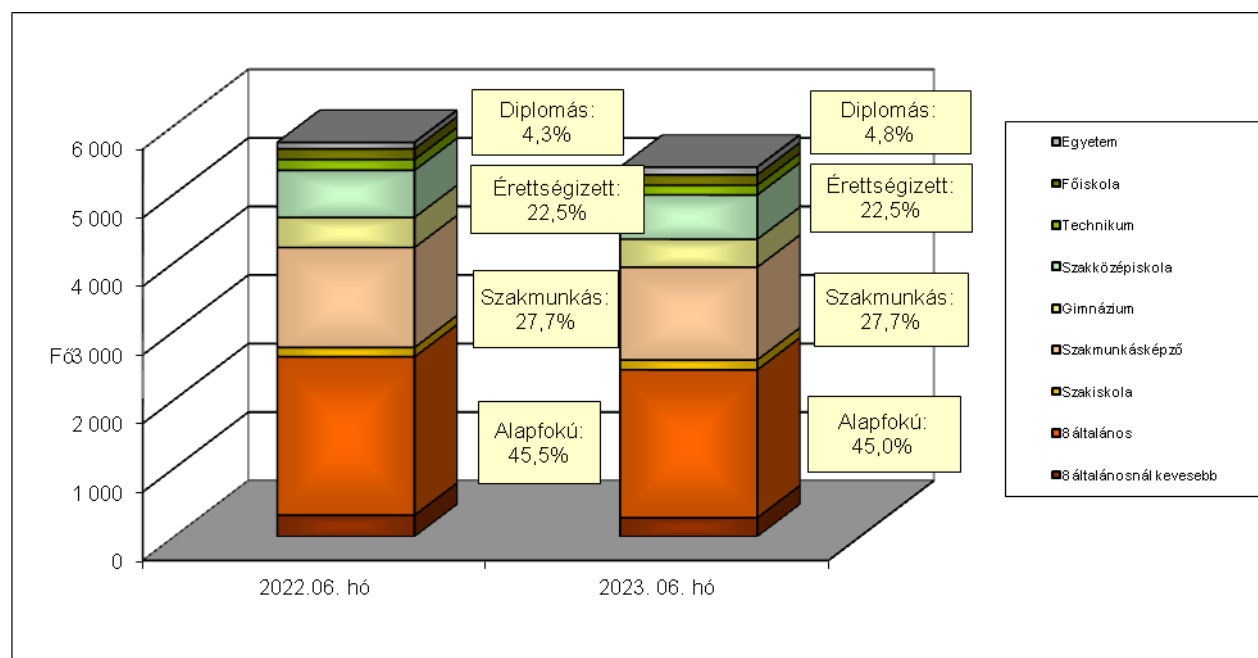


A nyilvántartott álláskeresők gazdaságilag aktív népességhez viszonyított aránya 2023. június hónapban Tamási (7,0%) és Dombóvár (6,8%) körzetében volt a legmagasabb. Szekszárd (5,0%), Paks (4,7%), Bonyhád vonzáskörzetében pedig 3,9%-os volt a ráta értéke. Június hónapban Bonyhád, Paks és Szekszárd mutatója is kedvezőbb volt a megyei átlagnál.

A nyilvántartott álláskeresők összetétele

Az előző év azonos időszakához képest kisebb arányváltozások tapasztalhatók az álláskeresők iskolai végzettség szerinti összetételét tekintve. A legfeljebb általános iskolát végzettek aránya 0,5%-ponttal csökkent az előző év azonos időszaki arányszámánál, a szakmunkásoké 27,7%, mely megegyezik az előző év júniusi arányszámával, az érettségi bizonyítvánnyal rendelkezők aránya nem változott 22,5%, a diplomások aránya pedig 0,5% ponttal nőtt.

Az álláskeresők iskolai végzettség szerinti összetétele Tolna vármegyében



A legnagyobb hányadot változatlanul a legfeljebb 8 általános iskolai osztályt végzettek jelentik, arányuk: 45,0%. Az iskolai végzettség az a tényező, ami az álláskeresőkhöz elhelyezkedési esélyeit leginkább befolyásolja. Szakmunkás végzettséggel 27,7%-uk, érettségivel az álláskeresőkhöz 22,5%-a, diplomával 4,8%-uk rendelkezett.

Néhány, a Tolna vármegyei álláskeresőkhöz összetételét jellemző adat

Jellemző	2023. június		2023. május		2022. június	
	Létszám	Arány	Létszám	Arány	Létszám	Arány
Összes álláskereső	5 408	100,0%	5 563	100,0%	5 764	100,0%
Férfi	2 565	47,4%	2 662	47,9%	2 763	47,9%
Nő	2 843	52,6%	2 901	52,1%	3 001	52,1%
Legfeljebb 25 éves	623	11,5%	686	12,3%	745	12,9%
26 -35 éves	1 068	19,7%	1 133	20,4%	1 185	20,6%
36 - 50 éves	1 778	32,9%	1 790	32,2%	1 919	33,3%
50 év feletti	1 939	35,9%	1 954	35,1%	1 915	33,2%
Pályakezdő	287	5,3%	294	5,3%	409	7,1%
Álláskeresőkhöz támogatásban részesülő	1 411	26,1%	1 411	25,4%	1 371	23,8%
Szociális ellátásban részesülő	1 387	25,6%	1 403	25,2%	1 853	32,1%
Ellátásban nem részesülő	2 610	48,3%	2 749	49,4%	2 540	44,1%
Több, mint 12 hónapja folyamatosan nyilvántartott	1 995	36,9%	2 014	36,2%	2 221	38,5%

Pályakezdők

Június hónap folyamán az előző havihoz képest 17 fővel nőtt a **pályakezdő álláskeresőkhöz beáramlása** a foglalkoztatási osztályokra. A tárgy hónapban 55 pályakezdő került be a regisztrációba, ami 45 fővel alacsonyabb az előző év azonos időszakos létszámnál. A belépők között ezúttal az érettségizők szerepeltek a legnagyobb 41,9%-os arányban, a legfeljebb 8 általános iskolai végzettségűek 32,7%, majd a szakképzéssel rendelkezők 21,8%, a diplomások pedig 3,6%-os arányban. A kilépők száma 4 fővel emelkedett az előző havinál, így a tárgy hónapban 68 pályakezdő került ki a regisztrációból.

A júniusi zárónapon **287 pályakezdő** szerepelt a regiszterünkben, mely az előző havi létszámmal képest 7 fővel alacsonyabb, az előző évi azonos időszakos létszámnál (409 fő) pedig 122 fővel volt kevesebb. Arányuk az összes nyilvántartott álláskeresőkhöz belül 5,3% volt, mely megegyezik az előző havi arányszámmal, az egy évvel korábbi arányszámmal is 1,8%-pontos kevesebb.

Álláskeresőkhöz ellátások

A 2023. június 20-i állapot szerint a Tolna vármegyében nyilvántartott álláskeresőkhöz közül 1.411 fő volt jogosult **álláskeresőkhöz ellátásra** (álláskeresőkhöz járadék, illetve álláskeresőkhöz segély), mely egyezőséget mutat az előző havi létszámmal, valamint 40 fővel több a 2022. év azonos időszakos létszámnál.

Júniusban az **álláskeresőkhöz járadékban részesülőkhöz** száma 768 fő volt, mely az előző havihoz képest 18 fős csökkenést jelent, arányuk az összes álláskeresőkhöz viszonyítottan 14,2%-ot tett ki. **Álláskeresőkhöz segélyre jogosultak** a tárgy hónapban 643-an voltak, mely 18 fős növekedést jelent előző havi létszámmal képest, arányuk 11,9%.

Foglalkoztatást helyettesítő támogatásra 1.379 fő volt jogosult júniusban. A szociális típusú ellátásban részesülő nyilvántartott álláskeresők száma a májusi létszámhoz viszonyítva 15 fővel csökkent, arányuk 25,5%-ot tett ki a tárgyidőszakban.

Tartós és hátrányos helyzetű álláskereső

A tartós, több mint egy éve, megszakítás nélkül a nyilvántartásban szereplő álláskeresők száma az előző hónaphoz viszonyítva 19 fős csökkenést mutat, az előző év azonos időszakához viszonyítva pedig 226 fős csökkenés tapasztalható. (Az 1.995 tartósan állás nélküli az összes álláskeresőhöz viszonyítva 36,9%-os arányban szerepelt 2023. júniusban, ami az egy évvel korábbi arányszámnál 38,5%), 1,6%-ponttal alacsonyabb. A vizsgált csoportba tartozó álláskeresők körében 54,2 %-ot tett ki a legfeljebb 8 általános iskolát végzettek aránya, az 50 év felettek aránya 53,9% volt. A „tartós munkanélküliek” 42,1%-a foglalkoztatást helyettesítő támogatásban részesült a járási hivataltól.

A munkaerőpiacon leginkább hátránnyal küzdő célcsoportok aránya az álláskeresők körében Tolna vármegye foglalkoztatási körzeteiben

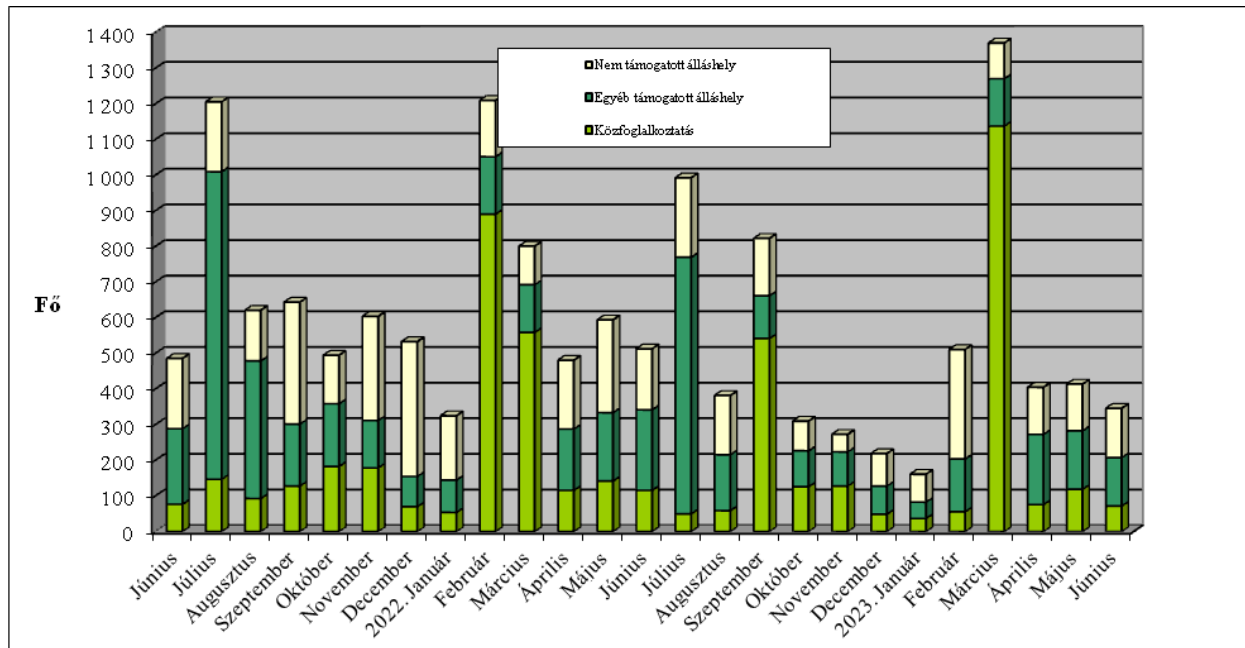
Járási Foglalkoztatási Osztály	Legfeljebb általános iskolát végzettek	50 év felettek	Több mint 12 hónapja folyamatosan regisztráltak	Szociális ellátásban részesülők (EGYT, FHT)	Pályakezdők
aránya a nyilvántartott álláskeresők körében, 2023. június					
Bonyhádi	30,2%	31,6%	29,1%	16,0%	7,6%
Dombóvári	45,0%	34,3%	42,1%	26,6%	5,8%
Paksi	47,1%	36,4%	42,2%	35,2%	5,8%
Tamási	50,0%	41,7%	31,6%	18,7%	3,2%
Szekszárdi	45,0%	34,1%	36,4%	26,3%	5,3%
Tolna megye	45,0%	35,9%	36,9%	25,6%	5,3%
Magyarország	41,6%	41,3%	36,2%	22,7%	5,2%

Munkaerőigények alakulása

Május és június között a munkáltatók Tolna vármegyében 346 főre vonatkozó új munkaerőigényt jelentettek be a Foglalkoztatási Osztályokon, mely az előző havi bejelentéshez képest 68-cal kevesebb, az egy évvel korábbi bejelentéshez viszonyítva pedig 167-tel kevesebb.

A tárgyhavi újonnan jelzett üres állások közül 156 Paks, 80 Szekszárd, 39 Tamási, 36 Dombóvár, 35 pedig Bonyhád térségében jelent meg.

Az új álláshelyek számának alakulása Tolna vármegyében, 2021. június - 2023. június



Az újonnan bejelentett támogatott álláslehetőségek száma 208 volt, mely 75-tel kevesebb az előző havi bejelentéshez képest. A támogatott állások 34,6%-a (72 álláshely) érkezett valamely közfoglalkoztatási programhoz.

Júniusban a bejelentett állások közül 138 álláshelelyhez a foglalkoztatók nem igényelték állami támogatást, mely az előző havinál 7 álláshelelyel több, az egy évvel korábbinál pedig 33 álláshelelyel kevesebb. A nem támogatott munkaerőigények többsége a feldolgozóipar (86 álláshelely), a kereskedelem, gépjárműjavítás (24 álláshelely) területéről érkezett, míg a többi nemzetgazdasági ágból 10 fő alatti igény-bejelentések érkeztek (összesen 28 álláshelely).

Szekszárd, 2023. július 24.

Készítette: Dömötör Csilla

Településszintű munkaerő-piaci adatok

2023. június 20.

Járási Foglalkoztatási Osztály: Bonyhád

409

Település megnevezése	Lakónépesség 2022.	Nyilvántartott álláskereső fő	Foly.nyilv. >365 nap fő	Álláskereső-ségi ellátásban részesülő	Szociális ellátásban részesülő	25 év alatti fő	50 éves és idősebb fő	Pályakezdő fő	Legfeljebb 8 általános fő	Gazdaságilag aktív népesség (becsült) 2023-ra	Mutató "2023"	Munkavállalói korú népes. 2022. fő	Relatív mutató ² (%)	Arányszám ³
Aparhant	930	27	5	3	9	5	8	2	11	436	6,2	611	4,4	1,2
Bátaapáti	352	16	3	4	3	1	7	2	9	169	9,5	248	6,5	1,8
Bonyhád	12186	170	45	48	14	23	54	11	45	5879	2,9	7508	2,3	0,6
Bonyhádvarasd	409	8	2	2	2	1	1	1	4	175	4,6	265	3,0	0,8
Cikó	831	23	4	6	3	5	8	3	6	353	6,5	553	4,2	1,2
Felsőnána	580	18	8	7	4	2	6	2	4	285	6,3	388	4,6	1,3
Grábóc	152	3	1	1	1	0	1	0	0	59	5,1	102	2,9	0,8
Györe	637	9	2	3	2	2	0	2	2	262	3,4	423	2,1	0,6
Izmeny	394	9	2	3	2	2	4	1	2	193	4,7	262	3,4	1,0
Kakasd	1579	20	7	6	1	3	6	3	1	720	2,8	1025	2,0	0,5
Kéty	673	17	6	9	1	3	5	3	3	323	5,3	452	3,8	1,1
Kisdorog	652	14	9	5	5	2	6	1	2	334	4,2	445	3,1	0,9
Kismányok	308	6	2	2	0	0	3	0	4	135	4,5	212	2,8	0,8
Kisvejte	339	12	4	4	4	0	5	0	8	168	7,1	230	5,2	1,5
Lengyel	495	15	2	2	4	1	2	1	6	230	6,5	290	5,2	1,5
Mórág	684	22	9	6	6	1	8	1	8	256	8,6	464	4,7	1,3
Mócsény	371	12	0	3	1	2	3	2	2	143	8,4	251	4,8	1,3
Mucsfa	276	8	2	2	0	0	3	0	3	158	5,1	197	4,1	1,1
Murga	54	5	3	1	2	0	3	0	3	23	21,6	40	12,5	3,5
Nagymányok	2121	34	9	13	5	3	10	1	7	905	3,8	1338	2,5	0,7
Nagyvejte	140	4	1	1	1	0	1	0	0	70	5,7	88	4,5	1,3
Tevel	1269	29	9	7	2	3	12	2	11	653	4,4	806	3,6	1,0
Váralja	801	14	7	1	4	3	4	3	7	295	4,7	532	2,6	0,7
Závod	249	4	1	1	1	0	0	0	1	111	3,6	167	2,4	0,7
Zomba	1934	30	13	8	7	1	14	1	12	1025	2,9	1257	2,4	0,7
Összesen	28 416	529	156	148	84	63	174	42	161	13360	4,0	18154	2,9	0,8

¹ Regisztráltak száma / a gazdaságilag aktív népesség becslés száma.

² Nyilvántartott álláskeresők a munkavállalói korú (15-64 éves) népesség %-ában.

³ A relatív mutató az országos relatív mutatóhoz viszonyított aránya.

Településszintű munkaerő-piaci adatok 2023. június 20.

Járási Foglalkoztatási Osztály: **Dombóvár**

Település megnevezése	Lakónépesség 2022.	Nyilvántartott álláskereső fő	Foly.nyilv. >365 nap fő	Álláskereső-ellátásban részesülő	Szociális ellátásban részesülő	25 év alatti fő	50 éves és idősebb fő	Pályakezdő fő	Legfeljebb 8 általános fő	Gazdaságilag aktív népesség (becsült) 2023-ra	Mutató "2023"	Munkavállalói korú népes. 2022. fő	Relatív mutató2 (%)	Arányszám3
Attala	728	29	11	8	9	4	9	2	12	326	8,9	476	6,1	1,7
Csibrák	230	12	1	3	1	2	0	1	7	121	9,9	148	8,1	2,3
Csikóstóttós	783	21	6	2	7	1	4	1	6	347	6,1	540	3,9	1,1
Dalmand	1128	40	21	11	9	4	17	1	13	580	6,9	695	5,8	1,6
Dombóvár	17434	442	175	109	94	45	161	25	146	8492	5,2	10716	4,1	1,2
Döbrököz	1929	93	55	11	47	6	35	6	63	758	12,3	1240	7,5	2,1
Gyulaj	904	45	20	8	20	2	20	1	35	301	14,9	588	7,7	2,1
Jágónak	197	11	4	3	4	1	6	0	9	89	12,4	140	7,9	2,2
Kapospula	880	19	9	5	3	2	6	0	7	379	5,0	561	3,4	1,0
Kaposszekcső	1524	36	14	17	6	4	14	3	11	693	5,2	943	3,8	1,1
Kocsola	1210	75	32	13	22	15	29	9	45	486	15,4	832	9,0	2,5
Kurd	1030	35	13	5	9	4	13	3	22	496	7,1	667	5,2	1,5
Lápfő	152	5	2	0	2	0	1	0	5	62	8,0	88	5,7	1,6
Nak	506	27	11	6	6	3	9	1	17	197	13,7	344	7,8	2,2
Szakcs	787	23	10	8	4	0	12	0	14	279	8,3	496	4,6	1,3
Várong	93	7	5	3	2	1	4	0	5	58	12,0	57	12,3	3,4
Összesen	29 515	920	389	212	245	94	340	53	417	13663	6,7	18531	5,0	1,4

¹ Regisztráltak száma / a gazdaságilag aktív népesség becslét száma.

² Nyilvántartott álláskereső a munkavállalói korú (15-64 éves) népesség %-ában.

³ A relatív mutató az országos relatív mutatóhoz viszonyított aránya.

Településszintű munkaerő-piaci adatok 2023. június 20.

Járási Foglalkoztatási Osztály: **Paks**

Település megnevezése	Lakónépesség 2022.	Nyilvántartott álláskereső fő	Foly.nyilv. >365 nap fő	Álláskere-sési ellátásban részesülő	Szociális ellátásban részesülő	25 év alatti fő	50 éves és idősebb fő	Pályakezdő fő	Legfeljebb 8 általános fő	Gazdaságilag aktív népesség (becsült) 2023-ra	Mutató "2023"	Munkavállalói korú népes. 2022. fő	Relatív mutató2 (%)	Arány-szám3
Bikács	406	18	7	3	6	2	10	0	5	201	9,0	286	6,3	1,8
Bölcske	2645	68	29	13	27	9	24	8	35	1196	5,7	1713	4,0	1,1
Dunaföldvár	8374	208	96	55	82	10	92	6	101	3999	5,2	5337	3,9	1,1
Dunaszentgyörgy	2471	52	20	7	16	7	20	4	19	1196	4,3	1592	3,3	0,9
Gerjen	1158	29	12	6	9	5	12	4	12	582	5,0	765	3,8	1,1
Györköny	966	19	7	7	3	0	10	0	9	408	4,7	611	3,1	0,9
Kajdacs	1104	36	22	6	18	6	13	5	21	540	6,7	727	5,0	1,4
Madocsa	1841	32	10	10	5	3	10	2	10	814	3,9	1230	2,6	0,7
Nagydorog	2474	84	35	21	26	7	29	5	46	1194	7,0	1580	5,3	1,5
Németkér	1638	44	19	15	16	8	21	4	18	823	5,3	1104	4,0	1,1
Paks	18019	305	106	66	94	36	109	18	117	10075	3,0	11591	2,6	0,7
Pálfa	1472	52	24	11	20	5	20	2	29	641	8,1	1041	5,0	1,4
Pusztahencse	927	42	23	7	18	4	19	2	33	426	9,9	637	6,6	1,8
Sárszentlőrinc	968	53	27	16	19	5	26	2	35	420	12,6	655	8,1	2,3
Tengelic	2108	64	26	10	28	8	15	4	28	937	6,8	1358	4,7	1,3
Összesen:	46 571	1 106	463	253	387	115	430	66	518	23454	4,7	30 227	3,7	1,0

¹ Regisztráltak száma / a gazdaságilag aktív népesség becslött száma.

² Nyilvántartott álláskereső a munkavállalói korú (15-64 éves) népesség %-ában.

³ A relatív mutató az országos relatív mutatóhoz viszonyított aránya.

Településszintű munkaerő-piaci adatok 2023. június 20.

Járási Foglalkoztatási Osztály: Tamási

Település megnevezése	Lakónépesség 2022.	Nyilvántartott állásukereső fő	Foly.nyilv. >365 nap fő	Állásukere-sési ellátásban részesülő	Szociális ellátásban részesülő	25 év alatti fő	50 éves és idősebb fő	Pályakezdő fő	Legfejlebb 8 általános fő	Gazdaságilag aktív népesség (becsült) 2023-ra	Mutató "2023"	Munkavállalói korú népes. 2022. fő	Relatív mutató2 (%)	Arány-szám3
Belecska	326	2	0	0	0	0	0	0	0	152	1,3	238	0,8	0,2
Díósberény	268	14	7	2	2	1	4	0	5	111	12,6	159	8,8	2,5
Dúzs	219	10	2	1	2	3	5	1	3	94	10,6	160	6,3	1,8
Értény	728	47	12	9	11	8	19	5	36	279	16,8	483	9,7	2,7
Felsőnyék	967	30	10	14	4	3	17	1	19	417	7,2	627	4,8	1,3
Fürged	651	48	17	6	18	6	16	4	35	258	18,6	457	10,5	2,9
Gyöng	1805	28	5	12	5	1	9	0	15	711	3,9	1018	2,8	0,8
Högyész	2694	56	20	31	3	4	31	0	14	1095	5,1	1618	3,5	1,0
Irgszemcse	2481	69	23	23	14	5	33	2	32	1060	6,5	1637	4,2	1,2
Kalaznó	129	8	2	1	3	2	3	1	4	51	15,7	76	10,5	3,0
Keszőhidegkút	159	8	2	5	0	0	5	0	4	78	10,2	102	7,8	2,2
Kisszékely	275	11	6	5	0	0	7	0	2	97	11,3	195	5,6	1,6
Koppányszántó	266	17	3	5	2	4	7	1	8	111	15,3	190	8,9	2,5
Magyarkeszi	1042	49	21	13	15	1	23	1	27	526	9,3	701	7,0	2,0
Miszla	250	11	5	6	2	1	8	0	6	81	13,5	171	6,4	1,8
Mucsi	388	35	21	9	8	3	18	0	24	179	19,5	266	13,2	3,7
Nagykónyi	964	54	16	12	12	6	19	1	35	436	12,4	653	8,3	2,3
Nagyszékely	375	11	5	6	1	1	7	1	5	132	8,3	227	4,8	1,4
Nagyszokoly	885	41	12	13	11	1	12	0	26	316	13,0	573	7,2	2,0
Ozora	1565	70	22	19	18	7	28	4	46	580	12,1	1026	6,8	1,9
Pári	573	34	4	5	7	2	10	0	23	246	13,8	375	9,1	2,5
Pincehely	2083	52	24	15	13	2	18	0	26	880	5,9	1339	3,9	1,1
Regöly	1032	13	6	8	0	0	9	0	7	511	2,5	684	1,9	0,5
Simontornya	3737	98	28	48	13	3	48	2	35	1731	5,7	2330	4,2	1,2
Szakadát	204	8	4	4	0	1	6	0	4	69	11,7	113	7,1	2,0
Szakály	1258	34	8	13	6	5	13	2	15	545	6,2	803	4,2	1,2
Szárazd	251	7	1	1	0	2	1	1	3	85	8,2	146	4,8	1,3
Tamási	7787	156	41	59	21	7	65	4	51	3632	4,3	4885	3,2	0,9
Tolnanémedi	991	32	6	11	8	3	13	0	14	390	8,2	616	5,2	1,5
Udvari	280	12	4	2	3	2	5	2	10	112	10,7	177	6,8	1,9
Újireg	245	6	1	1	1	2	1	1	2	107	5,6	151	4,0	1,1
Varsád	297	10	3	6	0	1	6	0	4	131	7,6	196	5,1	1,4
Összesen:	35 175	1 081	341	365	203	87	466	34	540	15205	7,1	22392	4,8	1,4

¹ Regisztráltak száma / a gazdaságilag aktív népesség becsült száma.

² Nyilvántartott állásukeresők a munkavállalói korú (15-64 éves) népesség %-ában.

³ A relatív mutató az országos relatív mutatóhoz viszonyított aránya.

Településszintű munkaerő-piaci adatok

2023. június 20.

Járási Foglalkoztatási Osztály: Szekszárd

Település megnevezése	Lakónépesség 2022.	Nyilvántartott álláskereső fő	Foly.nyilv. >365 nap fő	Álláskere-sési ellátásban részesülő	Szociális ellátásban részesülő	25 év alatti fő	50 éves és idősebb fő	Pályakezdő fő	Legfeljebb 8 általános fő	Gazdaságilag aktív népesség (becsült) 2023-ra	Mutató "2023"	Munkavállalói korú népes. 2022. fő	Relatív mutató2 (%)	Arány-szám3
Alsónána	674	14	7	3	6	1	8	1	5	305	4,6	434	3,2	0,9
Alsónyék	682	23	9	8	6	0	13	0	15	304	7,6	440	5,2	1,5
Báta	1455	43	19	8	17	0	23	0	30	679	6,3	918	4,7	1,3
Bátaszék	5959	104	32	39	23	6	43	4	50	2877	3,6	3749	2,8	0,8
Decs	3758	164	80	30	53	20	55	17	94	1686	9,7	2349	7,0	2,0
Harc	805	15	6	7	4	1	7	1	6	425	3,5	532	2,8	0,8
Kistormás	264	17	9	3	5	1	11	0	10	146	11,7	179	9,5	2,7
Kölesd	1416	51	19	14	14	1	20	1	30	573	8,9	930	5,5	1,5
Medina	730	30	7	6	10	2	8	1	21	542	5,5	460	6,5	1,8
Ócsény	2253	61	21	21	13	7	17	2	21	1107	5,5	1481	4,1	1,2
Pörbölly	533	12	3	2	3	1	4	0	5	231	5,2	355	3,4	0,9
Sárpilis	576	28	10	2	13	2	12	0	17	285	9,8	396	7,1	2,0
Sióagárd	1171	24	6	8	4	7	7	1	1	563	4,3	727	3,3	0,9
Szálka	556	4	0	1	0	0	3	0	1	285	1,4	359	1,1	0,3
Szedres	1957	37	14	9	11	1	15	0	19	1097	3,4	1307	2,8	0,8
Szekszárd	30401	664	230	149	166	55	219	39	255	16435	4,0	18400	3,6	1,0
Várdomb	1069	14	5	5	3	1	3	1	3	571	2,5	699	2,0	0,6
Összesen:	54 259	1305	477	315	351	106	468	68	583	28109	4,6	33715	3,9	1,1

¹ Regisztráltak száma / a gazdaságilag aktív népesség becslét száma.

² Nyilvántartott álláskereső a munkavállalói korú (15-64 éves) népesség %-ában.

³ A relatív mutatónak az országos relatív mutatóhoz viszonyított aránya.

Településszintű munkaerő-piaci adatok 2023. június 20.

Munkaerő-piaci Pont: Tolna

Település megnevezése	Lakónépesség 2022.	Nyilvántartott álláskereső fő	Foly.nyilv. >365 nap fő	Álláskereső-ségi ellátásban részesülő	Szociális ellátásban részesülő	25 év alatti fő	50 éves és idősebb fő	Pályakezdő fő	Legfeljebb 8 általános fő	Gazdaságilag aktív népesség (becsült) 2023-ra	Mutató "2023"	Munkavállalói korú népes. 2022. fő	Relatív mutató2 (%)	Arány-szám3
Bogyiszló	1974	57	17	17	13	4	25	2	31	888	6,4	1277	4,5	1,3
Fadd	3987	124	48	19	39	17	47	8	66	1649	7,5	2550	4,9	1,4
Fácánkert	621	16	6	4	3	3	4	1	7	302	5,3	407	3,9	1,1
Tolna	10654	281	105	79	65	36	100	17	114	4858	5,8	6485	4,3	1,2
Összesen:	17236	478	176	119	120	60	176	28	218	7696	6,2	10719	4,5	1,3

¹ Regisztráltak száma / a gazdaságilag aktív népesség becslés száma.

² Nyilvántartott álláskereső a munkavállalói korú (15-64 éves) népesség %-ában.

³ A relatív mutató az országos relatív mutatóhoz viszonyított aránya.

Vármegye - Ország összesen

Település megnevezése	Lakónépesség 2022.	Nyilvántartott álláskereső fő	Foly.nyilv. >365 nap fő	Álláskereső-ségi ellátásban részesülő	Szociális ellátásban részesülő	25 év alatti fő	50 éves és idősebb fő	Pályakezdő fő	Legfeljebb 8 általános fő	Gazdaságilag aktív népesség (becsült) 2023-ra	Mutató "2023"	Munkavállalói korú népes. 2022. fő	Relatív mutató2 (%)	Arány-szám3
Tolna vármegye:	211 172	5 419	2 002	1 412	1 390	525	2 054	291	2 437	101488	5,3	133 738	4,1	1,1
Ország össz. :	9 689 010	224 169	81 053	78 597	50 859	21 801	97 137	11 752	93 315	4 868 219	4,6	6 288 500	3,6	1,0

¹ Regisztráltak száma / a gazdaságilag aktív népesség becslés száma.

² Nyilvántartott álláskereső a munkavállalói korú (15-64 éves) népesség %-ában.

³ A relatív mutató az országos relatív mutatóhoz viszonyított aránya.