



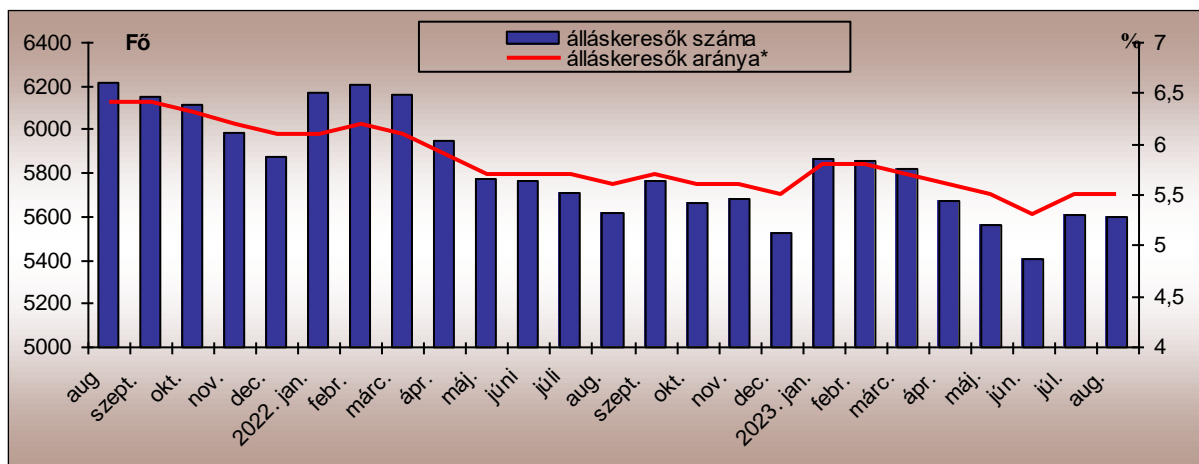
## TOLNA VÁRMEGYEI KORMÁNYHIVATAL

### A MUNKAERŐ-PIACI HELYZET ALAKULÁSA TOLNA VÁRMEGYÉBEN– 2023. AUGUSZTUS

#### Nyilvántartott álláskeresők száma és aránya

2023. augusztus 20-án a Tolna Vármegyei Kormányhivatal Foglalkoztatási, Foglalkoztatás-felügyeleti és Munkavédelmi Főosztályának nyilvántartásában **5.600 álláskereső** szerepelt, amely az előző hónaphoz képest 10 fős (0,2%-os) csökkenést jelentett.

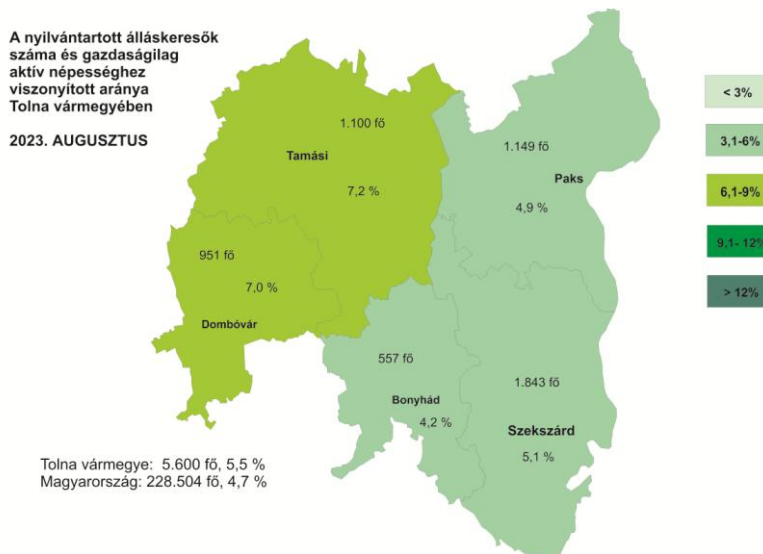
#### A nyilvántartott álláskeresők számának alakulása Tolna Vármegyében 2021. augusztus–2023. augusztus



Augusztus hónap folyamán a júliushoz képest 152 fővel kevesebben, 635-en váltak álláskeresővé Tolna vármegyében. A nyilvántartásból kikerülők száma 60 fővel növekedett az előző hónaphoz képest, így 645 kilépő jellemezte az augusztust.

A tárgyhavi zárónapon Tolna vármegyében a legnagyobb **munkaerő-kínálat**, 1.843 fő a Szekszárdi térséget jellemezte. Paks térségében 1.149 fő, Tamási körzetében 1.100 fő regisztráltat tartottunk nyilván, míg Dombóvár nyilvántartásában 951-en szerepeltek. A legkevesebb álláskereső (557 fő) továbbra is a Bonyhádi Járás Foglalkoztatási Osztályának regiszterében volt.

A vizsgált hónapban a nyilvántartott álláskeresők Tolna vármegye gazdaságilag aktív népességének 5,5%-át tették ki, mely egyezőséget mutat az előző havi arányszámmal, az előző év azonos időszaki arányszámánál pedig 0,1%-ponttal kevesebb. A Tolna vármegyei tárgyhavi mutató a 4,7%-os országos átlagnál 0,8%-ponttal kedvezőlenebb volt.

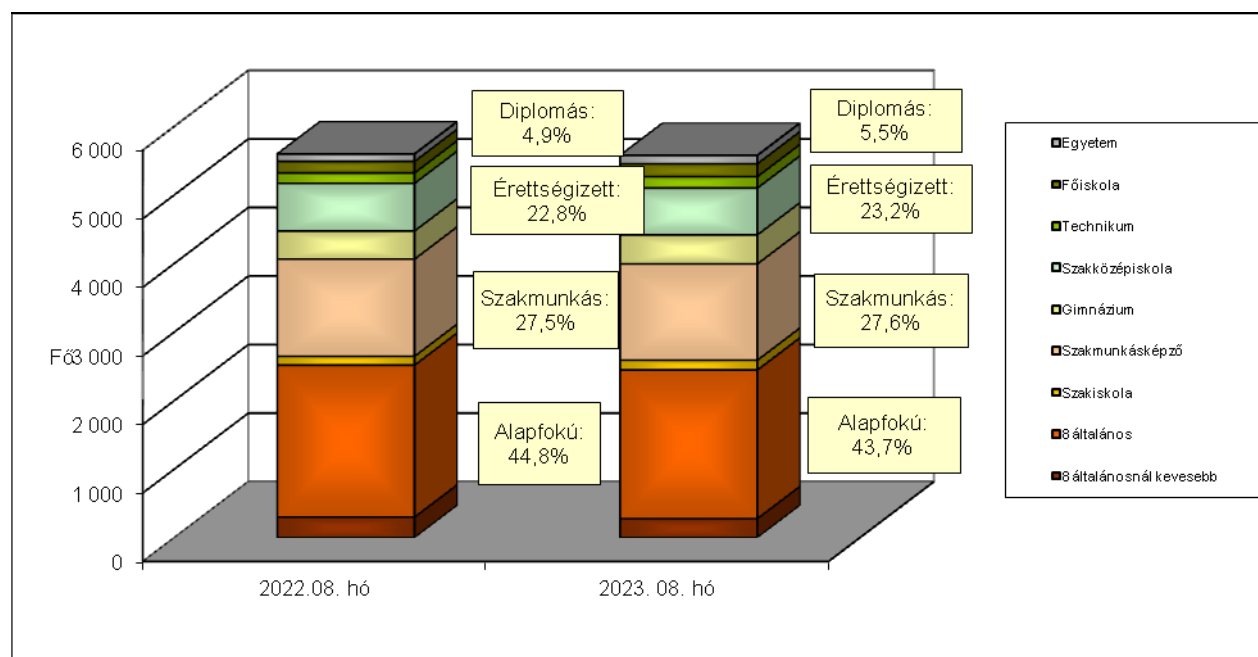


A nyilvántartott álláskeresők gazdaságilag aktív népességhez viszonyított aránya 2023. augusztus hónapban Tamási (7,2%) és Dombóvár (7,0%) körzetében volt a legmagasabb. Szekszárd (5,1%), Paks (4,9%), Bonyhád vonzáskörzetében pedig 4,2%-os volt a ráta értéke. Augusztus hónapban Bonyhád, Paks és Szekszárd mutatója is kedvezőbb volt a megyei átlagnál.

### A nyilvántartott álláskeresők összetétele

Az előző év azonos időszakához képest kisebb arányváltozások tapasztalhatók az álláskeresők iskolai végzettség szerinti összetételét tekintve. A legfeljebb általános iskolát végzettek aránya 1,1%-ponttal csökkent, a szakmunkásoké 0,1%-ponttal nőtt, az érettségi bizonyítvánnyal rendelkezők aránya 0,4%-ponttal emelkedett, a diplomások aránya is növekedést mutat 0,6%ponttal.

### **Az álláskeresők iskolai végzettség szerinti összetétele Tolna vármegyében**



A legnagyobb hányadot változatlanul a legfeljebb 8 általános iskolai osztályt végzettek jelentik, arányuk: 43,7%. Az iskolai végzettség az a tényező, ami az álláskeresőkhöz elhelyezkedési esélyeit leginkább befolyásolja. Szakmunkás végzettséggel 27,6%-uk, érettségivel az álláskeresőkhöz 23,2%-a, diplomával 5,5%-uk rendelkezett.

### **Néhány, a Tolna vármegyei álláskeresőkhöz összetételét jellemző adat**

Jellemző	2023. augusztus		2023. július		2022. augusztus	
	Létszám	Arány	Létszám	Arány	Létszám	Arány
Összes álláskereső	5 600	100,0%	5 610	100,0%	5 616	100,0%
Férfi	2 644	47,2%	2 675	47,7%	2 674	47,6%
Nő	2 956	52,8%	2 935	52,3%	2 942	52,4%
Legfeljebb 25 éves	695	12,4%	702	12,5%	707	12,6%
26 -35 éves	1 127	20,1%	1 126	20,1%	1 165	20,7%
36 - 50 éves	1 835	32,8%	1 828	32,6%	1 870	33,3%
50 év feletti	1 943	34,7%	1 954	34,8%	1 874	33,4%
Pályakezdő	322	5,8%	324	5,8%	398	7,1%
Álláskeresőkhöz támogatásban részesülő	1 581	28,2%	1 560	27,8%	1 376	24,5%
Szociális ellátásban részesülő	1 393	24,9%	1 414	25,2%	1 803	32,1%
Ellátásban nem részesülő	2 626	46,9%	2 636	47,0%	2 437	43,4%
Több, mint 12 hónapja folyamatosan nyilvántartott	2 020	36,1%	2 005	35,7%	2 165	38,6%

### **Pályakezdők**

Augusztus hónap folyamán az előző havihoz képest 25 fővel csökkent a **pályakezdő álláskeresőkhöz beáramlása** a foglalkoztatási osztályokra. A tárgyhónapban 51 pályakezdő került be a regisztrációba, ami 14 fővel alacsonyabb az előző év azonos időszakos létszámnál. A belépők között ezúttal az érettségizők szerepeltek a legnagyobb 45,1%-os arányban, a legfeljebb 8 általános iskolai végzettségűek 31,4%, majd a szakképzettséggel rendelkezők 13,7%, a diplomások pedig 9,8%-os arányban. A kilépők száma 11 fővel nőtt az előző havinál, így a tárgyhónapban 51 pályakezdő került ki a regisztrációból.

Az augusztusi zárónapon **322 pályakezdő** szerepelt a regiszterünkben, mely az előző havi létszámhoz képest 2 fővel, az előző évi azonos időszakos létszámnál (398 fő) is 76 fővel volt kevesebb. Arányuk az összes nyilvántartott álláskeresőkhöz belül 5,8% volt, mely egyezőséget mutat az előző havi arányszámmal, az egy évvel korábbi arányszámnál pedig 1,3%-ponttal kevesebb.

### **Álláskeresőkhöz ellátások**

A 2023. augusztus 20-i állapot szerint a Tolna vármegyében nyilvántartott álláskeresőkhöz közül 1.581 fő volt jogosult **álláskeresőkhöz ellátásra** (álláskeresőkhöz járadék, illetve álláskeresőkhöz segély), mely 21 fővel magasabb az előző havi létszámadatnál, és 205 fővel több a 2022. év azonos időszakos létszámnál.

Augusztusban az **álláskeresőkhöz járadékban részesülőkhöz** száma 919 fő volt, mely az előző havihoz képest 17 fős növekedést jelent, arányuk az összes álláskeresőkhöz viszonyítottan 16,4%-ot tett ki. **Álláskeresőkhöz segélyre jogosultak** a tárgyhónapban 662-en voltak, mely 4 fős növekedést jelent előző havi létszámadathoz képest, arányuk 11,8%.

Foglalkoztatást helyettesítő támogatásra 1.385 fő volt jogosult augusztusban. A szociális típusú ellátásban részesülő nyilvántartott álláskeresők száma a júliusi létszámhoz viszonyítva 22 fővel csökkent, arányuk 24,7%-ot tett ki a tárgyidőszakban.

### **Tartós és hátrányos helyzetű álláskeresők**

A tartós, több mint egy éve, megszakítás nélkül a nyilvántartásban szereplő álláskeresők száma az előző hónaphoz viszonyítva 15 fős növekedést mutat, az előző év azonos időszakához viszonyítva pedig 145 fős csökkenés tapasztalható. (Az 2.020 tartósan állás nélküli az összes álláskeresőhöz viszonyítva 36,1%-os arányban szerepelt 2023. augusztusban, ami az egy évvel korábbi arányszámnál 38,6%), 2,5%-ponttal alacsonyabb. A vizsgált csoportba tartozó álláskeresők körében 54,3 %-ot tett ki a legfeljebb 8 általános iskolát végzettek aránya, az 50 év feletti aránya 54,0% volt. A „tartós munkanélküliek” 41,1%-a foglalkoztatást helyettesítő támogatásban részesült a járási hivataltól.

### ***A munkaerőpiacon leginkább hátránnyal küzdő célcsoportok aránya az álláskeresők körében Tolna vármegye foglalkoztatási körzeteiben***

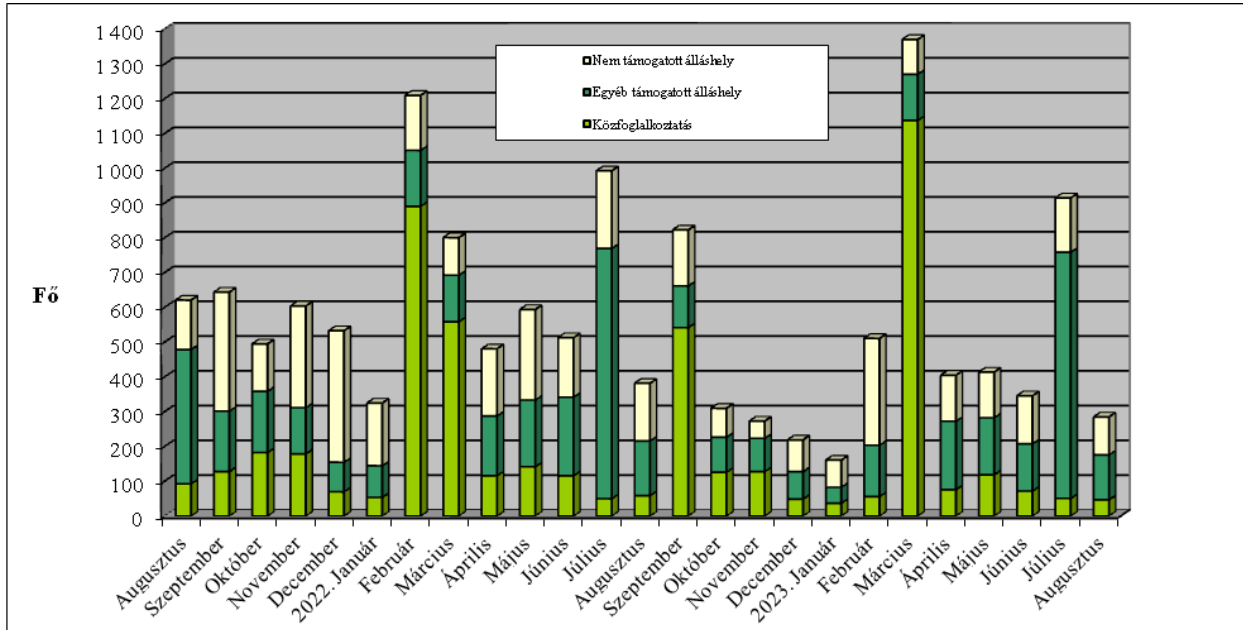
Járási Foglalkoztatási Osztály	Legfeljebb általános iskolát végzettek	50 év feletti	Több mint 12 hónapja folyamatosan regisztráltak	Szociális ellátásban részesülők (EGYT, FHT)	Pályakezdők
<b>aránya a nyilvántartott álláskeresők körében, 2023. augusztus</b>					
Bonyhádi	27,6%	29,6%	28,4%	14,9%	7,2%
Dombóvári	44,0%	33,4%	41,0%	26,7%	5,4%
Paksi	45,2%	35,3%	40,6%	34,0%	6,6%
Tamási	49,6%	40,0%	30,4%	17,8%	3,9%
Szekszárdi	43,8%	33,3%	36,4%	25,4%	6,1%
<b>Tolna megye</b>	<b>43,7%</b>	<b>34,7%</b>	<b>36,1%</b>	<b>24,9%</b>	<b>5,8%</b>
Magyarország	40,4%	40,4%	35,5%	21,5%	5,5%

### **Munkaerőigények alakulása**

Július és augusztus között a munkáltatók Tolna vármegyében 285 főre vonatkozó új munkaerőigényt jelentettek be a Foglalkoztatási Osztályokon, mely az előző havi bejelentéshez képest 630-cal kevesebb, az egy évvel korábbi bejelentéshez viszonyítva is 97-tel kevesebb.

A tárgyhavi újonnan jelzett üres állások közül 140 Szekszárd, 69 Dombóvár, 45 Tamási, 16 Paks, 15 pedig Bonyhád térségében jelent meg.

**Az új álláshelyek számának alakulása Tolna vármegyében, 2021. augusztus - 2023. augusztus**



Az újonnan bejelentett támogatott álláslehetőségek száma 176 volt, mely 583-mal kevesebb az előző havi bejelentéshez képest. A támogatott állások 26,7%-a (47 álláshely) érkezett valamely közfoglalkoztatási programhoz. Jelentős számú, 118 főre vonatkozó álláshely kötődött a „Nyári diákmunka 2023” elnevezésű programhoz, aminek célja a fiatalok munkatapasztalat szerzésének elősegítése. A program **2022. június 15. napjától 2022. augusztus 31. napjáig** tartott. 2022. június 15. napjától lehetőségük nyílt a diákoknak, hogy regisztráltassák magukat az illetékes járási (fővárosi kerületi) hivatalnál. A tényleges foglalkoztatásra 2022. július 1. napjától került sor.

Augusztusban a bejelentett állások közül 109 álláshelyhez a foglalkoztatók nem igényeltek állami támogatást, mely az előző havinál 47 álláshellyel, az egy évvel korábbinál pedig 67 álláshellyel kevesebb. A nem támogatott munkaerőigények többsége a feldolgozóipar (54 álláshely), a szálláshelyszolgáltatás, vendéglátás (15 álláshely), a közigazgatás, védelem; kötelező társadalombiztosítás területéről (12 álláshely) érkezett, míg a többi nemzetgazdasági ágból 10 fő alatti igény-bejelentések érkeztek (összesen 28 álláshely).

Szekszárd, 2023. szeptember 20.

Készítette: Dömötör Csilla

# Településszintű munkaerő-piaci adatok

2023.augusztus 20.

Járási Foglalkoztatási Osztály: **Bonyhád**

Település megnevezése	Lakónépesség 2022.	Nyilvántartott álláskereső fő	Foly.nyilv. >365 nap fő	Álláskereső ellátásban részesülő	Szociális ellátásban részesülő	25 év alatti fő	50 éves és idősebb fő	Pályakezdő fő	Legfeljebb 8 általános fő	Gazdaságilag aktív népesség (becsült) 2023-ra	Mutató "2023"	Munkavállalói korú népes. 2022. fő	Relatív mutató <sup>2</sup> (%)	Arányszám <sup>3</sup>
Aparhant	930	27	6	8	10	4	9	1	10	436	6,2	611	4,4	1,2
Bátaapáti	352	18	4	5	3	3	7	3	9	169	10,6	248	7,3	2,0
Bonyhád	12186	171	48	57	18	21	54	11	37	5879	2,9	7508	2,3	0,6
Bonyhádvarasd	409	9	2	4	2	2	1	1	2	175	5,1	265	3,4	0,9
Cikó	831	20	5	2	3	4	5	4	6	353	5,7	553	3,6	1,0
Felsőnána	580	14	8	5	2	2	6	2	3	285	4,9	388	3,6	1,0
Grábóc	152	3	2	1	1	0	1	0	0	59	5,1	102	2,9	0,8
Györe	637	10	2	3	2	1	0	1	2	262	3,8	423	2,4	0,7
Izmény	394	10	1	5	1	0	5	0	2	193	5,2	262	3,8	1,1
Kakasd	1579	29	7	13	1	5	7	3	2	720	4,0	1025	2,8	0,8
Kéty	673	15	6	8	0	2	4	2	5	323	4,6	452	3,3	0,9
Kisdorog	652	19	8	8	2	3	7	1	4	334	5,7	445	4,3	1,2
Kismányok	308	3	1	1	1	0	1	0	1	135	2,2	212	1,4	0,4
Kisvejke	339	15	5	2	5	1	7	0	10	168	8,9	230	6,5	1,8
Lengyel	495	14	3	1	4	2	2	2	5	230	6,1	290	4,8	1,3
Mórág	684	26	9	6	4	2	9	2	8	256	10,1	464	5,6	1,5
Mőcsény	371	10	1	2	1	2	2	2	2	143	7,0	251	4,0	1,1
Mucsfa	276	11	3	4	1	2	4	1	3	158	7,0	197	5,6	1,5
Murga	54	4	3	1	1	0	2	0	2	23	17,3	40	10,0	2,8
Nagymányok	2121	45	7	18	6	6	10	3	10	905	5,0	1338	3,4	0,9
Nagyvejke	140	3	1	1	0	1	1	0	0	70	4,3	88	3,4	0,9
Tevel	1269	29	8	8	3	3	11	1	12	653	4,4	806	3,6	1,0
Váralja	801	17	7	3	3	3	4	3	8	295	5,8	532	3,2	0,9
Závod	249	5	1	2	1	0	1	0	2	111	4,5	167	3,0	0,8
Zomba	1934	32	12	12	8	0	13	0	10	1025	3,1	1257	2,5	0,7
<b>Összesen</b>	<b>28 416</b>	<b>559</b>	<b>160</b>	<b>180</b>	<b>83</b>	<b>69</b>	<b>173</b>	<b>43</b>	<b>155</b>	<b>13360</b>	<b>4,2</b>	<b>18154</b>	<b>3,1</b>	<b>0,8</b>

<sup>1</sup> Regisztráltak száma / a gazdaságilag aktív népesség becsült száma.

<sup>2</sup> Nyilvántartott álláskereső a munkavállalói korú (15-64 éves) népesség %-ában.

<sup>3</sup> A relatív mutató az országos relatív mutatóhoz viszonyított aránya.

## Településszintű munkaerő-piaci adatok 2023.augusztus 20.

**Járási Foglalkoztatási Osztály: Dombóvár**

Település megnevezése	Lakónépesség 2022.	Nyilvántartott álláskereső fő	Foly.nyilv. >365 nap fő	Álláskereső-ellátásban részesülő	Szociális ellátásban részesülő	25 év alatti fő	50 éves és idősebb fő	Pályakezdő fő	Legfeljebb 8 általános fő	Gazdaságilag aktív népesség (becsült) 2023-ra	Mutató "2023"	Munkavállalói korú népes. 2022. fő	Relatív mutató2 (%)	Arányszám3
Áttala	728	22	10	6	6	4	7	1	9	326	6,8	476	4,6	1,3
Csibrák	230	13	2	1	1	4	1	2	8	121	10,7	148	8,8	2,4
Csikóstóttós	783	24	7	5	6	3	4	0	7	347	6,9	540	4,4	1,2
Dalmand	1128	40	21	13	11	3	19	1	13	580	6,9	695	5,8	1,6
Dombóvár	17434	453	172	126	98	45	163	25	146	8492	5,3	10716	4,2	1,2
Döbrököz	1929	101	54	15	48	8	34	7	67	758	13,3	1240	8,1	2,2
Gyulaj	904	52	23	11	18	3	20	1	39	301	17,3	588	8,8	2,4
Jágónak	197	15	4	4	4	0	7	0	10	89	16,9	140	10,7	2,9
Kospula	880	20	8	4	6	3	5	0	6	379	5,3	561	3,6	1,0
Kaposszekcső	1524	35	14	14	5	5	15	3	9	693	5,1	943	3,7	1,0
Kocsola	1210	75	33	11	25	11	29	7	45	486	15,4	832	9,0	2,5
Kurd	1030	41	13	9	9	3	14	2	27	496	8,3	667	6,1	1,7
Lápafő	152	7	2	1	4	0	2	0	6	62	11,2	88	8,0	2,2
Nak	506	23	11	6	6	3	7	2	11	197	11,7	344	6,7	1,8
Szakcs	787	24	11	9	4	1	11	1	13	279	8,6	496	4,8	1,3
Várong	93	9	5	4	3	1	4	0	6	58	15,5	57	15,8	4,3
<b>Összesen</b>	<b>29 515</b>	<b>954</b>	<b>390</b>	<b>239</b>	<b>254</b>	<b>97</b>	<b>342</b>	<b>52</b>	<b>422</b>	<b>13663</b>	<b>7,0</b>	<b>18531</b>	<b>5,1</b>	<b>1,4</b>

<sup>1</sup> Regisztráltak száma / a gazdaságilag aktív népesség becsült száma.

<sup>2</sup> Nyilvántartott álláskereső a munkavállalói korú (15-64 éves) népesség %-ában.

<sup>3</sup> A relatív mutató az országos relatív mutatóhoz viszonyított aránya.

## Településszintű munkaerő-piaci adatok 2023.augusztus 20.

Járási Foglalkoztatási Osztály: Paks

Település megnevezése	Lakónépesség 2022.	Nyilvántartott álláskereső fő	Foly.nyilv. >365 nap fő	Állaskere-sési ellátásban részesülő	Szociális ellátásban részesülő	25 év alatti fő	50 éves és idősebb fő	Pályakezdő fő	Legfeljebb 8 általános fő	Gazdaságilag aktív népesség (becsült) 2023-ra	Mutató "2023"	Munkavállalói korú népes. 2022. fő	Relatív mutató2 (%)	Arány-szám3
Bikács	406	18	7	3	8	2	8	0	7	201	9,0	286	6,3	1,7
Bölcske	2645	76	32	17	28	13	26	10	36	1196	6,4	1713	4,4	1,2
Dunaföldvár	8374	208	99	50	90	15	96	8	94	3999	5,2	5337	3,9	1,1
Dunaszentgyörgy	2471	61	16	17	17	6	20	4	21	1196	5,1	1592	3,8	1,1
Gerjen	1158	29	12	7	8	7	10	5	11	582	5,0	765	3,8	1,0
Györköny	966	20	6	8	3	2	8	1	9	408	4,9	611	3,3	0,9
Kajdacs	1104	39	21	13	13	6	13	3	23	540	7,2	727	5,4	1,5
Madocsa	1841	38	10	12	7	5	13	3	9	814	4,7	1230	3,1	0,9
Nagydorog	2474	82	38	16	25	7	28	5	48	1194	6,9	1580	5,2	1,4
Németkér	1638	48	20	18	15	8	22	4	21	823	5,8	1104	4,3	1,2
Paks	18019	317	108	66	94	32	103	20	117	10075	3,1	11591	2,7	0,8
Pálfia	1472	52	24	14	18	6	21	3	27	641	8,1	1041	5,0	1,4
Pusztahencse	927	38	22	7	18	3	15	2	29	426	8,9	637	6,0	1,6
Sárszentlőrinc	968	58	27	14	21	5	29	4	41	420	13,8	655	8,9	2,4
Tengelic	2108	66	25	6	26	7	18	5	28	937	7,0	1358	4,9	1,3
<b>Összesen:</b>	<b>46 571</b>	<b>1 150</b>	<b>467</b>	<b>268</b>	<b>391</b>	<b>124</b>	<b>430</b>	<b>77</b>	<b>521</b>	<b>23454</b>	<b>4,9</b>	<b>30 227</b>	<b>3,8</b>	<b>1,0</b>

<sup>1</sup> Regisztráltak száma / a gazdaságilag aktív népesség becslés száma.

<sup>2</sup> Nyilvántartott álláskeresők a munkavállalói korú (15-64 éves) népesség %-ában.

<sup>3</sup> A relatív mutatónak az országos relatív mutatóhoz viszonyított aránya.



# Településszintű munkaerő-piaci adatok

2023.augusztus 20.

Járási Foglalkoztatási Osztály: Tamási

Település megnevezése	Lakónépesség 2022.	Nyilvántartott álláskereső fő	Foly.nyilv. >365 nap fő	Álláskereső-és ellátásban részesülő	Szociális ellátásban részesülő	25 év alatti fő	50 éves és idősebb fő	Pályakezdő fő	Legfeljebb 8 általános fő	Gazdaságilag aktív népesség (becsült) 2023-ra	Mutató "2023"	Munkavállalói korú népes. 2022. fő	Relatív mutató <sup>2</sup> (%)	Arányszám <sup>3</sup>
Belecska	326	3	0	1	0	0	0	0	0	152	2,0	238	1,3	0,3
Díósberény	268	13	6	3	3	1	4	0	5	111	11,7	159	8,2	2,3
Dúzs	219	9	2	2	2	3	5	1	3	94	9,6	160	5,6	1,5
Értény	728	43	14	8	12	7	18	5	34	279	15,4	483	8,9	2,5
Felsőnyék	967	39	10	19	4	7	17	1	23	417	9,4	627	6,2	1,7
Fürged	651	45	16	6	16	5	17	3	29	258	17,5	457	9,8	2,7
Gyónk	1805	30	5	10	5	2	11	1	18	711	4,2	1018	2,9	0,8
Hógyész	2694	64	19	30	6	3	32	0	22	1095	5,8	1618	4,0	1,1
Iregszemce	2481	63	22	21	14	7	31	4	30	1060	5,9	1637	3,8	1,1
Kalaznó	129	6	2	2	2	2	3	1	3	51	11,8	76	7,9	2,2
Keszőhidegkút	159	10	2	4	1	0	6	0	5	78	12,7	102	9,8	2,7
Kisszékely	275	14	6	7	2	1	9	0	3	97	14,4	195	7,2	2,0
Koppányszántó	266	12	2	4	2	3	5	1	6	111	10,8	190	6,3	1,7
Magyarkeszi	1042	49	20	17	14	3	23	2	31	526	9,3	701	7,0	1,9
Miszla	250	10	5	6	1	1	5	1	3	81	12,3	171	5,8	1,6
Mucsi	388	37	20	8	11	3	15	1	25	179	20,6	266	13,9	3,8
Nagykónyi	964	45	14	11	12	4	16	1	27	436	10,3	653	6,9	1,9
Nagyszékely	375	12	5	9	1	2	5	1	5	132	9,1	227	5,3	1,5
Nagyszokoly	885	45	13	15	9	2	13	0	31	316	14,3	573	7,9	2,2
Ozora	1565	62	18	22	13	6	26	2	42	580	10,7	1026	6,0	1,7
Pári	573	35	3	10	4	3	9	1	25	246	14,2	375	9,3	2,6
Pincehely	1805	52	23	17	9	2	23	1	25	880	5,9	1339	3,9	1,1
Regöly	1032	17	6	12	0	2	10	1	7	511	3,3	684	2,5	0,7
Simontornya	3737	107	27	56	15	7	52	2	39	1731	6,2	2330	4,6	1,3
Szakadát	204	8	5	3	1	1	6	0	4	69	11,7	113	7,1	1,9
Szakály	1258	35	11	13	5	3	14	1	13	545	6,4	803	4,4	1,2
Százard	251	6	1	1	2	1	2	1	3	85	7,0	146	4,1	1,1
Tamási	7787	177	46	72	21	17	67	8	61	3632	4,9	4885	3,6	1,0
Tolnanémedi	991	34	7	12	6	4	14	1	16	390	8,7	616	5,5	1,5
Udvari	280	12	4	2	4	2	6	2	8	112	10,7	177	6,8	1,9
Újireg	245	10	1	2	0	3	2	1	3	107	9,4	151	6,6	1,8
Varsád	297	10	3	5	1	2	5	0	4	131	7,6	196	5,1	1,4
<b>Összesen:</b>	<b>34 897</b>	<b>1 114</b>	<b>338</b>	<b>410</b>	<b>198</b>	<b>109</b>	<b>471</b>	<b>44</b>	<b>553</b>	<b>15205</b>	<b>7</b>	<b>22392</b>	<b>5,0</b>	<b>1,4</b>

<sup>1</sup> Regisztráltak száma / a gazdaságilag aktív népesség becsült száma.

<sup>2</sup> Nyilvántartott álláskeresők a munkavállalói korú (15-64 éves) népesség %-ában.

<sup>3</sup> A relatív mutatónak az országos relatív mutatóhoz viszonyított aránya.

## Településszintű munkaerő-piaci adatok 2023.augusztus 20.

### Járási Foglalkoztatási Osztály: Szekszárd

Település megnevezése	Lakónépesség 2022.	Nyilvántartott álláskereső fő	Foly.nyilv. >365 nap fő	Álláskereső ellátásban részesülő	Szociális ellátásban részesülő	25 év alatti fő	50 éves és idősebb fő	Pályakezdő fő	Legfeljebb 8 általános fő	Gazdaságilag aktív népesség (becsült) 2023-ra	Mutató "2023"	Munkavállalói korú népes. 2022. fő	Relatív mutató2 (%)	Arány-szám3
Alsónána	674	21	8	7	6	3	7	2	7	305	6,9	434	4,8	1,3
Alsónyék	682	19	9	7	6	0	12	0	11	304	6,3	440	4,3	1,2
Báta	1455	45	16	15	17	5	20	2	25	679	6,6	918	4,9	1,3
Bátaszék	5959	99	30	46	19	5	45	3	46	2877	3,4	3749	2,6	0,7
Decs	3758	177	84	42	50	22	59	19	97	1686	10,5	2349	7,5	2,1
Harc	805	17	5	7	4	1	8	0	6	425	4,0	532	3,2	0,9
Kistormás	264	17	10	3	5	2	11	0	9	146	11,7	179	9,5	2,6
Kölesd	1416	45	20	11	17	2	20	2	28	573	7,9	930	4,8	1,3
Medina	730	27	8	5	12	1	7	0	20	542	5,0	460	5,9	1,6
Ócsény	2253	62	21	24	13	8	16	3	23	1107	5,6	1481	4,2	1,2
Pörböly	533	10	3	1	3	1	4	0	5	231	4,3	355	2,8	0,8
Sárpilis	576	28	11	2	15	1	13	0	18	285	9,8	396	7,1	1,9
Sióagárd	1171	23	5	5	3	4	6	2	2	563	4,1	727	3,2	0,9
Szálka	556	5	0	3	0	0	3	0	1	285	1,8	359	1,4	0,4
Szedres	1957	38	15	11	10	4	15	3	17	1097	3,5	1307	2,9	0,8
Szekszárd	30401	686	239	160	174	65	228	43	256	16435	4,2	18400	3,7	1,0
Várdomb	1069	16	4	5	3	2	6	2	3	571	2,8	699	2,3	0,6
<b>Összesen:</b>	<b>54 259</b>	<b>1335</b>	<b>488</b>	<b>354</b>	<b>357</b>	<b>126</b>	<b>480</b>	<b>81</b>	<b>574</b>	<b>28109</b>	<b>4,7</b>	<b>33715</b>	<b>4,0</b>	<b>1,1</b>

<sup>1</sup> Regisztráltak száma / a gazdaságilag aktív népesség becslés száma.

<sup>2</sup> Nyilvántartott álláskeresők a munkavállalói korú (15-64 éves) népesség %-ában.

<sup>3</sup> A relatív mutató az országos relatív mutatóhoz viszonyított aránya.

## Településszintű munkaerő-piaci adatok

2023.augusztus 20.

Munkaerő-piaci Pont: Tolna

Település megnevezése	Lakónépesség 2022.	Nyilvántartott álláskereső fő	Foly.nyilv. >365 nap fő	Álláskereső-ségi ellátásban részesülő	Szociális ellátásban részesülő	25 év alatti fő	50 éves és idősebb fő	Pályakezdő fő	Legfeljebb 8 általános fő	Gazdaságilag aktív népesség (becsült) 2023-ra	Mutató "2023"	Munkavállalói korú népes. 2022. fő	Relatív mutató2 (%)	Arányszám3
Bogyiszló	1974	65	18	26	11	6	27	3	30	888	7,3	1277	5,1	1,4
Fadd	3987	129	52	23	42	23	40	7	74	1649	7,8	2550	5,1	1,4
Fácánkert	621	16	5	4	2	3	4	1	9	302	5,3	407	3,9	1,1
Tolna	10654	291	111	81	57	35	100	20	119	4858	6,0	6485	4,5	1,2
<b>Összesen:</b>	<b>17236</b>	<b>501</b>	<b>186</b>	<b>134</b>	<b>112</b>	<b>67</b>	<b>171</b>	<b>31</b>	<b>232</b>	<b>7696</b>	<b>6,5</b>	<b>10719</b>	<b>4,7</b>	<b>1,3</b>

<sup>1</sup> Regisztráltak száma / a gazdaságilag aktív népesség becsült száma.

<sup>2</sup> Nyilvántartott álláskereső a munkavállalói korú (15-64 éves) népesség %-ában.

<sup>3</sup> A relatív mutatónak az országos relatív mutatóhoz viszonyított aránya.

### Vármegye - Ország összesen

Település megnevezése	Lakónépesség 2022.	Nyilvántartott álláskereső fő	Foly.nyilv. >365 nap fő	Álláskereső-ségi ellátásban részesülő	Szociális ellátásban részesülő	25 év alatti fő	50 éves és idősebb fő	Pályakezdő fő	Legfeljebb 8 általános fő	Gazdaságilag aktív népesség (becsült) 2023-ra	Mutató "2023"	Munkavállalói korú népes. 2022. fő	Relatív mutató2 (%)	Arányszám3
Tolna vármegye:	210 894	5 613	2 029	1 585	1 395	592	2 067	328	2 457	101488	5,5	133 738	4,2	1,2
<b>Ország össz. :</b>	<b>9 689 010</b>	<b>228 504</b>	<b>81 077</b>	<b>84 240</b>	<b>49 023</b>	<b>23 454</b>	<b>97 093</b>	<b>12 490</b>	<b>92 259</b>	<b>4 868 219</b>	<b>4,7</b>	<b>6 288 500</b>	<b>3,6</b>	<b>1,0</b>

<sup>1</sup> Regisztráltak száma / a gazdaságilag aktív népesség becsült száma.

<sup>2</sup> Nyilvántartott álláskereső a munkavállalói korú (15-64 éves) népesség %-ában.

<sup>3</sup> A relatív mutatónak az országos relatív mutatóhoz viszonyított aránya.