



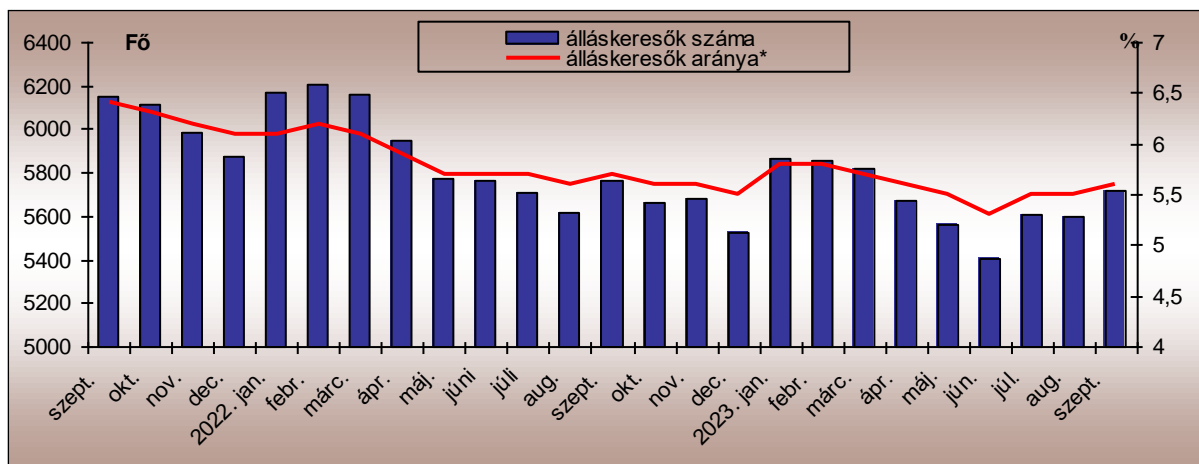
TOLNA VÁRMEGYEI KORMÁNYHIVATAL

A MUNKAERŐ-PIACI HELYZET ALAKULÁSA TOLNA VÁRMEGYÉBEN– 2023. SZEPTEMBER

Nyilvántartott álláskeresők száma és aránya

2023. szeptember 20-án a Tolna Vármegyei Kormányhivatal Foglalkoztatási, Foglalkoztatás-felügyeleti és Munkavédelmi Főosztályának nyilvántartásában **5.722 álláskereső** szerepelt, amely az előző hónaphoz képest 122 fős (2,2%-os) növekedést jelentett.

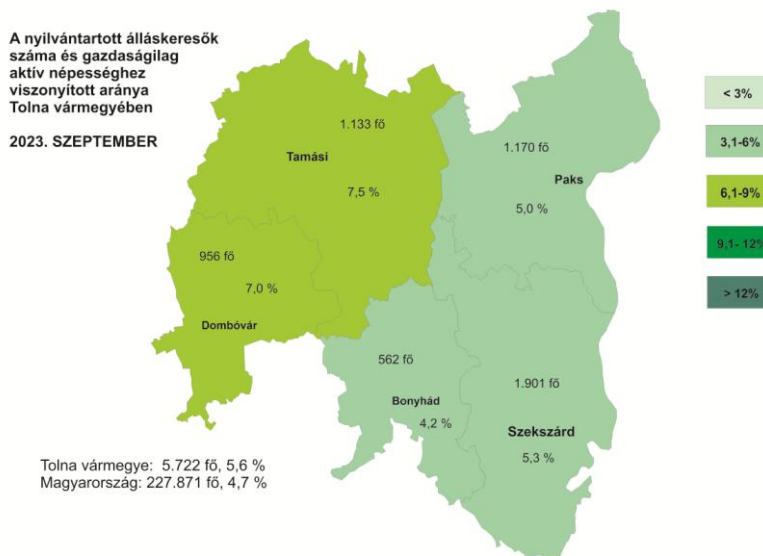
A nyilvántartott álláskeresők számának alakulása Tolna Vármegyében 2021. szeptember–2023. szeptember



Szeptember hónap folyamán az augusztuséhoz képest 212 fővel többen, 847-en váltak álláskeresővé Tolna vármegyében. A nyilvántartásból kikerülők száma 79 fővel növekedett az előző hónaphoz képest, így 724 kilépő jellemezte a szeptembert.

A tárgyhavi zárónapon Tolna vármegyében a legnagyobb **munkaerő-kínálat**, 1.901 fő a Szekszárdi térséget jellemezte. Paks térségében 1.170 fő, Tamási körzetében 1.133 fő regisztráltat tartottunk nyilván, míg Dombóvár nyilvántartásában 956-an szerepeltek. A legkevesebb álláskereső (562 fő) továbbra is a Bonyhádi Járás Foglalkoztatási Osztályának regiszterében volt.

A vizsgált hónapban a nyilvántartott álláskeresők Tolna vármegye gazdaságilag aktív népességének 5,6%-át tették ki, mely 0,1%-ponttal magasabb az előző havi arányszámnál, az előző év azonos időszaki arányszámánál pedig 0,1%-ponttal kevesebb. A Tolna vármegyei tárgyhavi mutató a 4,7%-os országos átlagnál 0,9%-ponttal kedvezőtlenebb volt.

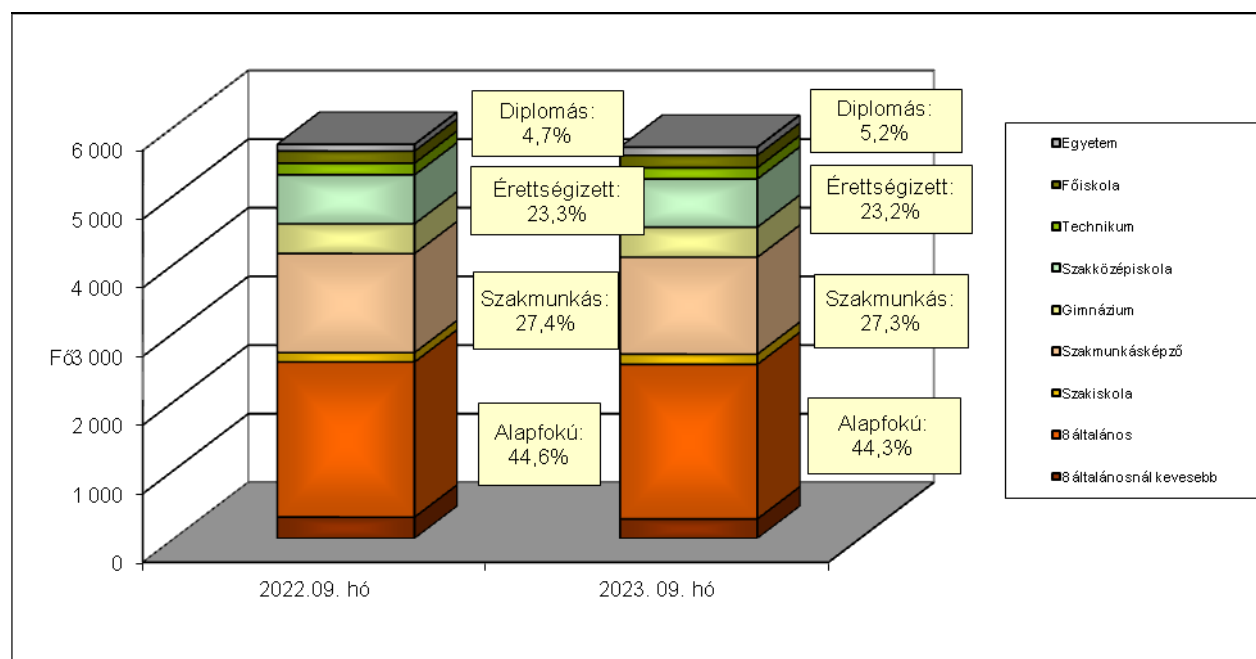


A nyilvántartott álláskeresők gazdaságilag aktív népességhez viszonyított aránya 2023. szeptember hónapban Tamási (7,5%) és Dombóvár (7,0%) körzetében volt a legmagasabb. Szekszárd (5,3%), Paks (5,0%), Bonyhád vonzáskörzetében pedig 4,2%-os volt a ráta értéke. Szeptember hónapban Bonyhád, Paks és Szekszárd mutatója is kedvezőbb volt a vármegyei átlagnál.

A nyilvántartott álláskeresők összetétele

Az előző év azonos időszakához képest kisebb arányváltozások tapasztalhatók az álláskeresők iskolai végzettség szerinti összetételét tekintve. A legfeljebb általános iskolát végzetek aránya 0,3%-ponttal csökkent, a szakmunkásoké is 0,1%-pontos, az érettségi bizonyítvánnyal rendelkezők aránya is 0,1%-pontos csökkenést mutat, a diplomások aránya pedig növekedést mutat 0,5%-ponttal.

Az álláskeresők iskolai végzettség szerinti összetétele Tolna vármegyében



A legnagyobb hányadot változatlanul a legfeljebb 8 általános iskolai osztályt végzettek jelentik, arányuk: 44,3%. Az iskolai végzettség az a tényező, ami az álláskereső elhelyezkedési esélyeit leginkább befolyásolja. Szakmunkás végzettséggel 27,3%-uk, érettségivel az álláskeresők 23,2%-a, diplomával 5,2%-uk rendelkezett.

Néhány, a Tolna vármegyei álláskereső összetételét jellemző adat

Jellemző	2023. szeptember		2023. augusztus		2022. szeptember	
	Létszám	Arány	Létszám	Arány	Létszám	Arány
Összes álláskereső	5 722	100,0%	5 600	100,0%	5 764	100,0%
Férfi	2 705	47,3%	2 644	47,2%	2 740	47,5%
Nő	3 017	52,7%	2 956	52,8%	3 024	52,5%
Legfeljebb 25 éves	726	12,7%	695	12,4%	792	13,7%
26 -35 éves	1 160	20,3%	1 127	20,1%	1 180	20,5%
36 - 50 éves	1 880	32,9%	1 835	32,8%	1 863	32,3%
50 év feletti	1 956	34,2%	1 943	34,7%	1 929	33,5%
Pályakezdő	321	5,6%	322	5,8%	441	7,7%
Álláskeresői támogatásban részesülő	1 559	27,2%	1 581	28,2%	1 446	25,1%
Szociális ellátásban részesülő	1 412	24,7%	1 393	24,9%	1 684	29,2%
Ellátásban nem részesülő	2 751	48,1%	2 626	46,9%	2 634	45,7%
Több, mint 12 hónapja folyamatosan nyilvántartott	2 034	35,5%	2 020	36,1%	2 148	37,3%

Pályakezdők

Szeptember hónap folyamán az előző havihoz képest 25 fővel nőtt a **pályakezdő álláskereső beáramlása** a foglalkoztatási osztályokra. A tárgy hónapban 76 pályakezdő került be a regisztrációba, ami 26 fővel alacsonyabb az előző év azonos időszakos létszámnál. A belépők között ezúttal az érettségizők szerepeltek a legnagyobb 67,1%-os arányban, a legfeljebb 8 általános iskolai végzettségűek 17,1%, majd a szakképzettséggel rendelkezők 11,8%, a diplomások pedig 4,0%-os arányban. A kilépők száma 24 fővel nőtt az előző havinál, így a tárgy hónapban 75 pályakezdő került ki a regisztrációból.

Az szeptemberi zárónapon **321 pályakezdő** szerepelt a regiszterünkben, mely az előző havi létszámhoz képest 1 fővel, az előző évi azonos időszakos létszámnál (441 fő) is 120 fővel volt kevesebb. Arányuk az összes nyilvántartott álláskeresőn belül 5,6% volt, mely 0,2%-pontos csökkenést mutat az előző havi arányszámnál, az egy évvel korábbi arányszámnál pedig 2,1%-ponttal kevesebb.

Álláskeresői ellátások

A 2023. szeptember 20-i állapot szerint a Tolna vármegyében nyilvántartott álláskeresők közül 1.559 fő volt jogosult **álláskeresői ellátásra** (álláskeresői járadék, illetve álláskeresői segély), mely 22 fővel alacsonyabb az előző havi létszámadatnál, és 113 fővel több a 2022. év azonos időszakos létszámnál.

Szeptemberben az **álláskeresői járadékban részesülők** száma 901 fő volt, mely az előző havihoz képest 18 fős csökkenést jelent, arányuk az összes álláskeresőhöz viszonyítottan 15,7%-ot tett ki. **Álláskeresői segélyre jogosultak** a tárgy hónapban 658-an voltak, mely 4 fős csökkenést jelent előző havi létszámadathoz képest, arányuk 11,5%.

Foglalkoztatást helyettesítő támogatásra 1.406 fő volt jogosult szeptemberben. A szociális típusú ellátásban részesülő nyilvántartott álláskeresők száma az augusztusi létszámhoz viszonyítva 22 fővel emelkedett, arányuk 24,6%-ot tett ki a tárgyidőszakban.

Tartós és hátrányos helyzetű álláskeresők

A tartós, több mint egy éve, megszakítás nélkül a nyilvántartásban szereplő álláskeresők száma az előző hónaphoz viszonyítva 14 fős növekedést mutat, az előző év azonos időszakához viszonyítva pedig 114 fős csökkenés tapasztalható. (A 2.034 tartósan állás nélküli az összes álláskeresőhöz viszonyítva 35,5%-os arányban szerepelt 2023. szeptemberben, ami az egy évvel korábbi arányszámnál 37,3%), 1,8%-ponttal alacsonyabb. A vizsgált csoportba tartozó álláskeresők körében 53,8 %-ot tett ki a legfeljebb 8 általános iskolát végzettek aránya, az 50 év felettek aránya 53,4% volt. A „tartós munkanélküliek” 41,6%-a foglalkoztatást helyettesítő támogatásban részesült a járási hivataltól.

A munkaerőpiacon leginkább hátránnyal küzdő célcsoportok aránya az álláskeresők körében Tolna vármegye foglalkoztatási körzeteiben

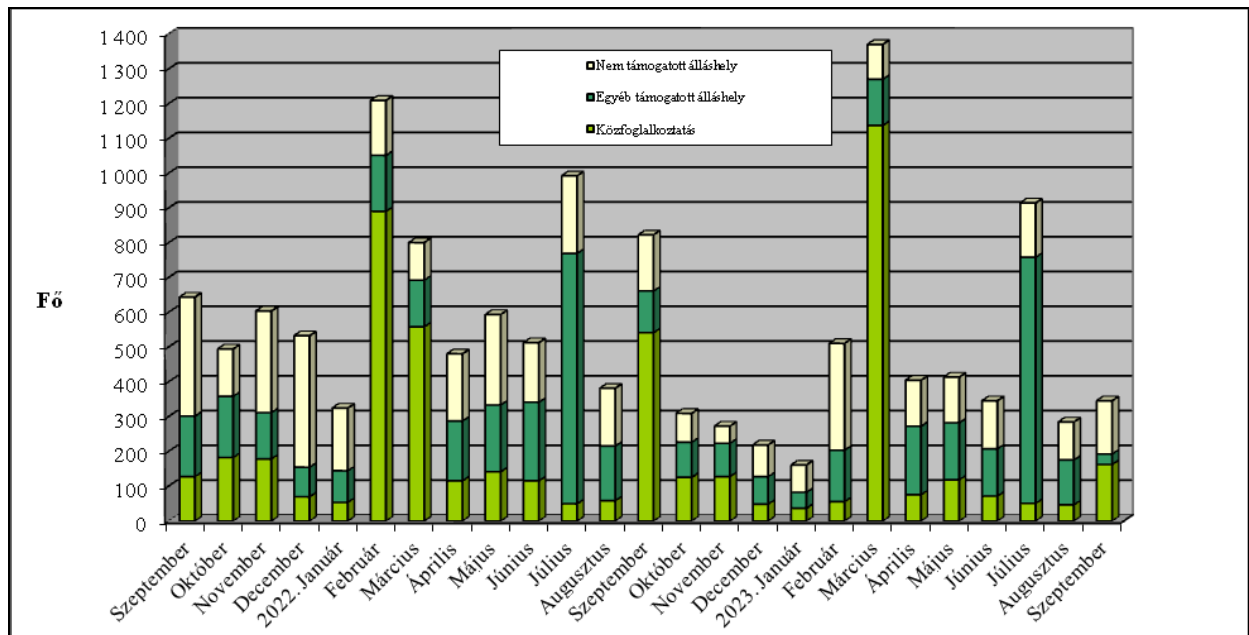
Járási Foglalkoztatási Osztály	Legfeljebb általános iskolát végzettek	50 év felettek	Több mint 12 hónapja folyamatosan regisztráltak	Szociális ellátásban részesülők (EGYT, FHT)	Pályakezdők
aránya a nyilvántartott álláskeresők körében, 2023. szeptember					
Bonyhádi	29,2%	29,5%	28,8%	17,3%	7,3%
Dombóvári	44,4%	34,3%	40,1%	27,9%	4,6%
Paksi	45,9%	33,7%	40,2%	33,4%	7,0%
Tamási	50,6%	39,1%	29,1%	17,7%	3,5%
Szekszárdi	44,0%	32,9%	36,2%	24,0%	6,0%
Tolna megye	44,3%	34,2%	35,5%	24,7%	5,6%
Magyarország	40,7%	40,4%	35,9%	21,3%	5,5%

Munkaerőigények alakulása

Augusztus és szeptember között a munkáltatók Tolna vármegyében 346 főre vonatkozó új munkaerőigényt jelentettek be a Foglalkoztatási Osztályokon, mely az előző havi bejelentéshez képest 61-gyel több, az egy évvel korábbi bejelentéshez viszonyítva pedig 477-tel kevesebb.

A tárgyhavi újonnan jelzett üres állások közül 185 Szekszárd, 83 Tamási, 32 Dombóvár, 31 Paks, 15 pedig Bonyhád térségében jelent meg.

Az új álláshelyek számának alakulása Tolna vármegyében, 2021. szeptember - 2023. szeptember



Az újonnan bejelentett támogatott álláslehetőségek száma 193 volt, mely 17-tel több az előző havi bejelentéshez képest. A támogatott állások 84,5%-a (163 álláshely) érkezett valamely közfoglalkoztatási programhoz.

Szeptemberben a bejelentett állások közül 153 álláshelyhez a foglalkoztatók nem igényeltek állami támogatást, mely az előző havinál 44 álláshellyel több, az egy évvel korábbinál pedig 8 álláshellyel kevesebb. A nem támogatott munkaerőigények többsége a feldolgozóipar (95 álláshely), a kereskedelem, gépjárműjavítás (23 álláshely) területéről érkezett, míg a többi nemzetgazdasági ágból 10 fő alatti igény-bejelentések érkeztek (összesen 35 álláshely).

Szekszárd, 2023. október 27.

Készítette: Dömötör Csilla

Településszintű munkaerő-piaci adatok

2023.szeptember 20.

Járási Foglalkoztatási Osztály: Bonyhád

Település megnevezése	Lakónépesség 2022.	Nyilvántartott álláskereső fő	Foly.nyilv. >365 nap fő	Álláskereső ellátásban részesülő	Szociális ellátásban részesülő	25 év alatti fő	50 éves és idősebb fő	Pályakezdő fő	Legfeljebb 8 általános fő	Gazdaságilag aktív népesség (becsült) 2023-ra	Mutató "2023"	Munkavállalói korú népes. 2022. fő	Relatív mutató ² (%)	Arányszám ³
Aparhant	930	27	6	10	6	5	10	2	8	436	6,2	611	4,4	1,2
Bátaapáti	352	15	4	4	3	4	5	4	8	169	8,9	248	6,0	1,7
Bonyhád	12186	188	50	61	23	25	53	14	42	5879	3,2	7508	2,5	0,7
Bonyhádvarasd	409	8	2	2	2	1	1	0	2	175	4,6	265	3,0	0,8
Cikó	831	21	7	5	4	3	5	3	6	353	5,9	553	3,8	1,0
Felsőnána	580	16	7	5	2	4	7	4	3	285	5,6	388	4,1	1,1
Grábóc	152	4	3	1	1	0	1	0	0	59	6,8	102	3,9	1,1
Györe	637	11	3	3	2	1	0	1	3	262	4,2	423	2,6	0,7
Izmény	394	9	1	2	2	0	4	0	3	193	4,7	262	3,4	0,9
Kakasd	1579	24	6	12	1	4	6	2	1	720	3,3	1025	2,3	0,6
Kéty	673	13	4	6	3	0	3	0	4	323	4,0	452	2,9	0,8
Kisdorog	652	19	8	8	3	2	8	0	5	334	5,7	445	4,3	1,2
Kismányok	308	4	1	1	1	0	1	0	2	135	3,0	212	1,9	0,5
Kisvejke	339	19	6	4	7	1	7	0	12	168	11,3	230	8,3	2,3
Lengyel	495	13	3	0	5	2	2	2	6	230	5,6	290	4,5	1,2
Mórág	684	25	10	5	3	2	9	2	8	256	9,8	464	5,4	1,5
Mőcsény	371	10	2	4	2	1	5	1	5	143	7,0	251	4,0	1,1
Mucsfa	276	7	1	1	0	2	2	1	3	158	4,4	197	3,6	1,0
Murga	54	3	3	1	1	0	2	0	1	23	13,0	40	7,5	2,1
Nagymányok	2121	39	7	11	6	6	11	2	10	905	4,3	1338	2,9	0,8
Nagyvejke	140	3	1	1	0	1	1	0	0	70	4,3	88	3,4	0,9
Tevel	1269	28	9	5	6	4	12	2	12	653	4,3	806	3,5	1,0
Váralja	801	20	7	8	5	2	5	1	10	295	6,8	532	3,8	1,0
Závod	249	5	1	1	2	0	1	0	2	111	4,5	167	3,0	0,8
Zomba	1934	33	12	10	8	1	15	1	11	1025	3,2	1257	2,6	0,7
Összesen	28 416	564	164	171	98	71	176	42	167	13360	4,2	18154	3,1	0,9

¹ Regisztráltak száma / a gazdaságilag aktív népesség becsült száma.

² Nyilvántartott álláskereső a munkavállalói korú (15-64 éves) népesség %-ában.

³ A relatív mutató az országos relatív mutatóhoz viszonyított aránya.

Településszintű munkaerő-piaci adatok 2023.szeptember 20.

Járási Foglalkoztatási Osztály: Dombóvár

Település megnevezése	Lakónépesség 2022.	Nyilvántartott álláskereső fő	Foly.nyilv. >365 nap fő	Álláskereső-és ellátásban részesülő	Szociális ellátásban részesülő	25 év alatti fő	50 éves és idősebb fő	Pályakezdő fő	Legfeljebb 8 általános fő	Gazdaságilag aktív népesség (becsült) 2023-ra	Mutató "2023"	Munkavállalói korú népes. 2022. fő	Relatív mutató2 (%)	Arány-szám3
Áttala	728	18	10	4	4	2	10	2	8	326	5,5	476	3,8	1,0
Csibrák	230	11	2	0	3	4	1	1	7	121	9,1	148	7,4	2,1
Csikóstóttós	783	29	7	8	8	3	5	0	11	347	8,4	540	5,4	1,5
Dalmand	1128	41	21	12	12	3	21	1	16	580	7,1	695	5,9	1,6
Dombóvár	17434	449	171	118	103	45	167	18	146	8492	5,3	10716	4,2	1,2
Döbrököz	1929	103	56	12	48	7	33	8	68	758	13,6	1240	8,3	2,3
Gyulaj	904	54	22	10	21	4	21	1	41	301	17,9	588	9,2	2,5
Jágónak	197	15	4	3	4	0	7	0	10	89	16,9	140	10,7	3,0
Kapospula	880	18	8	2	7	2	4	0	6	379	4,8	561	3,2	0,9
Kaposszekcső	1524	38	12	9	6	6	13	4	6	693	5,5	943	4,0	1,1
Kocsola	1210	75	32	14	27	10	31	5	44	486	15,4	832	9,0	2,5
Kurd	1030	44	13	8	8	7	15	4	26	496	8,9	667	6,6	1,8
Lápafő	152	8	2	2	4	0	2	0	7	62	12,9	88	9,1	2,5
Nak	506	20	10	6	6	3	7	2	10	197	10,2	344	5,8	1,6
Szakcs	787	26	10	11	3	0	12	0	14	279	9,3	496	5,2	1,4
Várong	93	9	4	3	3	1	4	0	5	58	15,5	57	15,8	4,4
Összesen	29 515	958	384	222	267	97	353	46	425	13663	7,0	18531	5,2	1,4

¹ Regisztráltak száma / a gazdaságilag aktív népesség becsült száma.

² Nyilvántartott álláskereső a munkavállalói korú (15-64 éves) népesség %-ában.

³ A relatív mutatónak az országos relatív mutatóhoz viszonyított aránya.

Településszintű munkaerő-piaci adatok 2023.szeptember 20.

Járási Foglalkoztatási Osztály: Paks

Település megnevezése	Lakónépesség 2022.	Nyilvántartott álláskereső fő	Foly.nyilv. >365 nap fő	Állaskere-sési ellátásban részesülő	Szociális ellátásban részesülő	25 év alatti fő	50 éves és idősebb fő	Pályakezdő fő	Legfeljebb 8 általános fő	Gazdaságilag aktív népesség (becsült) 2023-ra	Mutató "2023"	Munkavállalói korú népes. 2022. fő	Relatív mutató2 (%)	Arány-szám3
Bikács	406	18	7	6	8	3	7	0	9	201	9,0	286	6,3	1,7
Bölcske	2645	74	32	17	27	13	23	9	33	1196	6,2	1713	4,3	1,2
Dunaföldvár	8374	210	98	52	85	18	93	9	102	3999	5,3	5337	3,9	1,1
Dunaszentgyörgy	2471	58	16	21	16	5	20	3	21	1196	4,8	1592	3,6	1,0
Gerjen	1158	24	10	4	6	3	10	3	11	582	4,1	765	3,1	0,9
Györköny	966	23	6	9	3	3	9	2	9	408	5,6	611	3,8	1,0
Kajdacs	1104	44	21	15	16	9	14	5	26	540	8,2	727	6,1	1,7
Madocsa	1841	36	9	12	8	4	13	1	11	814	4,4	1230	2,9	0,8
Nagydorog	2474	78	38	17	24	7	25	5	45	1194	6,5	1580	4,9	1,4
Németkér	1638	51	21	18	15	7	24	3	20	823	6,2	1104	4,6	1,3
Paks	18019	337	110	75	95	41	105	25	123	10075	3,3	11591	2,9	0,8
Pálfalva	1472	58	25	7	21	8	17	4	34	641	9,0	1041	5,6	1,5
Pusztahencse	927	37	23	8	17	2	13	1	27	426	8,7	637	5,8	1,6
Sárszentlőrinc	968	57	30	13	25	6	26	5	41	420	13,6	655	8,7	2,4
Tengelic	2108	67	25	7	25	10	17	7	29	937	7,2	1358	4,9	1,4
Összesen:	46 571	1 172	471	281	391	139	416	82	541	23454	5,0	30 227	3,9	1,1

¹ Regisztráltak száma / a gazdaságilag aktív népesség becslés száma.

² Nyilvántartott álláskeresők a munkavállalói korú (15-64 éves) népesség %-ában.

³ A relatív mutató az országos relatív mutatóhoz viszonyított aránya.

Településszintű munkaerő-piaci adatok 2023.szeptember 20.

Járási Foglalkoztatási Osztály: Tamási

Település megnevezése	Lakónépesség 2022.	Nyilvántartott álláskereső fő	Foly.nyilv. >365 nap fő	Álláskereső-és ellátásban részesülő	Szociális ellátásban részesülő	25 év alatti fő	50 éves és idősebb fő	Pályakezdő fő	Legfeljebb 8 általános fő	Gazdaságilag aktív népesség (becsült) 2023-ra	Mutató "2023"	Munkavállalói korú népes. 2022. fő	Relatív mutató2 (%)	Arány-szám3
Belecska	326	1	0	0	0	0	0	0	0	152	0,7	238	0,4	0,1
Díósberény	268	13	4	4	2	2	2	0	5	111	11,7	159	8,2	2,3
Dúzs	219	9	2	1	2	2	5	1	3	94	9,6	160	5,6	1,6
Értény	728	47	15	9	12	6	19	3	38	279	16,8	483	9,7	2,7
Felsőnyék	967	33	9	13	2	5	15	0	18	417	7,9	627	5,3	1,5
Fürged	651	52	17	9	16	6	18	3	34	258	20,2	457	11,4	3,1
Gyónk	1805	26	5	7	5	2	9	0	15	711	3,7	1018	2,6	0,7
Hógyész	2694	63	19	32	5	4	33	0	21	1095	5,8	1618	3,9	1,1
Iregszemcse	2481	76	22	29	13	7	34	5	35	1060	7,2	1637	4,6	1,3
Kalaznó	129	5	2	0	2	2	2	1	3	51	9,8	76	6,6	1,8
Keszőhidegkút	159	9	2	4	0	0	6	0	5	78	11,5	102	8,8	2,4
Kisszékely	275	13	5	6	2	1	9	0	2	97	13,4	195	6,7	1,8
Koppányzántó	266	13	2	4	2	4	6	1	7	111	11,7	190	6,8	1,9
Magyarkeszi	1042	46	20	17	14	2	23	1	30	526	8,8	701	6,6	1,8
Miszla	250	11	5	6	1	1	6	1	3	81	13,5	171	6,4	1,8
Mucsi	388	36	19	7	11	2	15	0	25	179	20,1	266	13,5	3,7
Nagykónyi	964	45	14	5	12	3	16	1	28	436	10,3	653	6,9	1,9
Nagyszékely	375	9	4	6	1	0	4	0	3	132	6,8	227	4,0	1,1
Nagyszokoly	885	49	12	17	13	2	16	0	34	316	15,5	573	8,6	2,4
Ozora	1565	69	18	21	13	6	28	2	47	580	11,9	1026	6,7	1,9
Pári	573	35	3	11	3	5	8	1	26	246	14,2	375	9,3	2,6
Pincehely	1805	56	23	19	9	5	22	2	26	880	6,4	1339	4,2	1,2
Regöly	1032	22	6	13	1	5	10	2	9	511	4,3	684	3,2	0,9
Simontornya	3737	105	25	49	18	7	49	1	38	1731	6,1	2330	4,5	1,2
Szakadát	204	7	5	2	1	1	5	0	4	69	10,2	113	6,2	1,7
Szakály	1258	33	10	12	5	2	14	1	14	545	6,1	803	4,1	1,1
Szárazd	251	9	1	0	2	1	4	1	5	85	10,6	146	6,2	1,7
Tamási	7787	180	48	68	21	19	68	8	65	3632	5,0	4885	3,7	1,0
Tolnanémedi	991	39	8	13	8	3	14	1	20	390	10,0	616	6,3	1,7
Udvari	280	15	4	4	4	3	7	2	10	112	13,4	177	8,5	2,3
Újireg	245	8	1	0	0	3	1	2	2	107	7,5	151	5,3	1,5
Varsád	297	11	3	5	1	1	5	0	5	131	8,4	196	5,6	1,5
Összesen:	34 897	1 145	333	393	201	112	473	40	580	15205	8	22392	5,1	1,4

¹ Regisztráltak száma / a gazdaságilag aktív népesség becsült száma.

² Nyilvántartott álláskereső a munkavállalói korú (15-64 éves) népesség %-ában.

³ A relatív mutatónak az országos relatív mutatóhoz viszonyított aránya.

Településszintű munkaerő-piaci adatok 2023.szeptember 20.

Járasi Foglalkoztatási Osztály: Szekszárd

Település megnevezése	Lakónépesség 2022.	Nyilvántartott álláskereső fő	Foly.nyilv. >365 nap fő	Álláskere-sési ellátásban részesülő	Szociális ellátásban részesülő	25 év alatti fő	50 éves és idősebb fő	Pályakezdő fő	Legfeljebb 8 általános fő	Gazdaságilag aktív népesség (becsült) 2023-ra	Mutató "2023"	Munkavállalói korú népes. 2022. fő	Relatív mutató2 (%)	Arány-szám3
Alsónána	674	25	8	11	7	2	8	2	8	305	8,2	434	5,8	1,6
Alsónyék	682	20	9	8	7	1	9	1	12	304	6,6	440	4,5	1,3
Báta	1455	45	15	11	18	6	22	3	26	679	6,6	918	4,9	1,4
Bátaszék	5959	103	29	43	20	11	40	5	46	2877	3,6	3749	2,7	0,8
Decs	3758	179	87	40	47	23	59	19	100	1686	10,6	2349	7,6	2,1
Harc	805	18	6	8	4	0	9	0	7	425	4,2	532	3,4	0,9
Kistormás	264	19	10	6	5	2	11	0	11	146	13,0	179	10,6	2,9
Kölesd	1416	50	22	14	18	4	22	2	33	573	8,7	930	5,4	1,5
Medina	730	32	9	5	11	0	8	0	22	542	5,9	460	7,0	1,9
Ócsény	2253	58	19	20	12	6	17	2	22	1107	5,2	1481	3,9	1,1
Pörböly	533	11	3	2	3	1	3	0	5	231	4,8	355	3,1	0,9
Sárpilis	576	31	11	4	12	2	13	1	19	285	10,9	396	7,8	2,2
Sióagárd	1171	18	4	2	1	3	4	2	2	563	3,2	727	2,5	0,7
Szálka	556	7	0	5	0	0	3	0	3	285	2,5	359	1,9	0,5
Szedres	1957	44	15	13	7	5	17	3	20	1097	4,0	1307	3,4	0,9
Szekszárd	30401	703	254	165	172	70	235	43	259	16435	4,3	18400	3,8	1,1
Várdomb	1069	14	4	4	3	3	5	2	3	571	2,5	699	2,0	0,6
Összesen:	54 259	1377	505	361	347	139	485	85	598	28109	4,9	33715	4,1	1,1

¹ Regisztráltak száma / a gazdaságilag aktív népesség becslés száma.

² Nyilvántartott álláskeresők a munkavállalói korú (15-64 éves) népesség %-ában.

³ A relatív mutatónak az országos relatív mutatóhoz viszonyított aránya.

Településszintű munkaerő-piaci adatok 2023.szeptember 20.

Munkaerő-piaci Pont: Tolna

Település megnevezése	Lakónépesség 2022.	Nyilvántartott álláskereső fő	Foly.nyilv. >365 nap fő	Álláskereső-és ellátásban részesülő	Szociális ellátásban részesülő	25 év alatti fő	50 éves és idősebb fő	Pályakezdő fő	Legfeljebb 8 általános fő	Gazdaságilag aktív népesség (becsült) 2023-ra	Mutató "2023"	Munkavállalói korú népes. 2022. fő	Relatív mutató2 (%)	Arányszám3
Bogyiszló	1974	67	21	21	11	4	29	2	35	888	7,5	1277	5,2	1,4
Fadd	3987	135	51	27	41	21	38	6	72	1649	8,2	2550	5,3	1,5
Fácánkert	621	15	5	3	2	3	4	1	8	302	5,0	407	3,7	1,0
Tolna	10654	293	113	80	55	37	106	19	119	4858	6,0	6485	4,5	1,2
Összesen:	17236	510	190	131	109	65	177	28	234	7696	6,6	10719	4,8	1,3

¹ Regisztráltak száma / a gazdaságilag aktív népesség becsült száma.

² Nyilvántartott álláskereső a munkavállalói korú (15-64 éves) népesség %-ában.

³ A relatív mutatónak az országos relatív mutatóhoz viszonyított aránya.

Vármegye - Ország összesen

Település megnevezése	Lakónépesség 2022.	Nyilvántartott álláskereső fő	Foly.nyilv. >365 nap fő	Álláskereső-és ellátásban részesülő	Szociális ellátásban részesülő	25 év alatti fő	50 éves és idősebb fő	Pályakezdő fő	Legfeljebb 8 általános fő	Gazdaságilag aktív népesség (becsült) 2023-ra	Mutató "2023"	Munkavállalói korú népes. 2022. fő	Relatív mutató2 (%)	Arányszám3
Tolna vármegye:	210 894	5 726	2 047	1 559	1 413	623	2 080	323	2 545	101488	5,6	133 738	4,3	1,2
Ország össz. :	9 689 010	227 871	81 766	82 708	48 628	23 754	96 635	12 467	92 741	4 868 219	4,7	6 288 500	3,6	1,0

¹ Regisztráltak száma / a gazdaságilag aktív népesség becsült száma.

² Nyilvántartott álláskereső a munkavállalói korú (15-64 éves) népesség %-ában.

³ A relatív mutatónak az országos relatív mutatóhoz viszonyított aránya.