



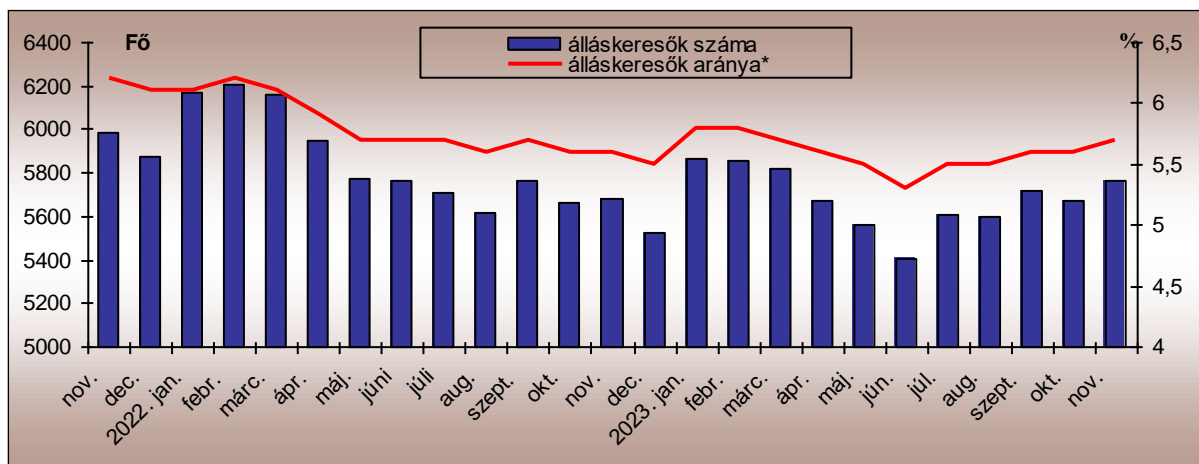
TOLNA VÁRMEGYEI KORMÁNYHIVATAL

A MUNKAERŐ-PIACI HELYZET ALAKULÁSA TOLNA VÁRMEGYÉBEN– 2023. NOVEMBER

Nyilvántartott álláskeresők száma és aránya

2023. november 20-án a Tolna Vármegyei Kormányhivatal Foglalkoztatási, Foglalkoztatás-felügyeleti és Munkavédelmi Főosztályának nyilvántartásában **5.765 álláskereső** szerepelt, amely az előző hónaphoz képest 93 fős (1,6%-os) növekedést jelentett.

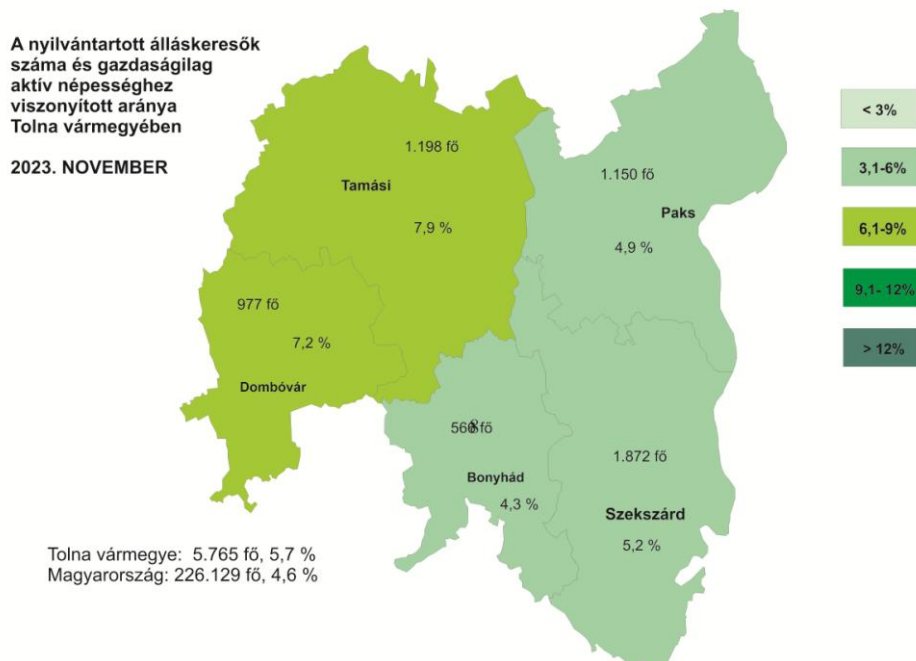
A nyilvántartott álláskeresők számának alakulása Tolna Vármegyében 2021. november–2023. november



November hónap folyamán az októberéhez képest 4 fővel többen, 727-en váltak álláskeresővé Tolna vármegyében. A nyilvántartásból kikerülők száma 139 fővel csökkent az előző hónaphoz képest, így 630 kilépő jellemezte a novembert.

A tárgyhavi zárónapon Tolna vármegyében a legnagyobb **munkaerő-kínálat**, 1.872 fő a Szekszárdi térséget jellemezte. Tamási térségében 1.198 fő, Paks körzetében 1.150 fő regisztráltat tartottunk nyilván, míg Dombóvár nyilvántartásában 977-en szerepeltek. A legkevesebb álláskereső (568 fő) továbbra is a Bonyhádi Járás Foglalkoztatási Osztályának regiszterében volt.

A vizsgált hónapban a nyilvántartott álláskeresők Tolna vármegye gazdaságilag aktív népességének 5,7%-át tették ki, amely mind az előző havi, mind az előző év azonos időszaki arányszámnál is 0,1%-ponttal magasabb. A Tolna vármegyei tárgyhavi mutató a 4,6%-os országos átlagnál 1,1%-ponttal kedvezőtlenebb volt.

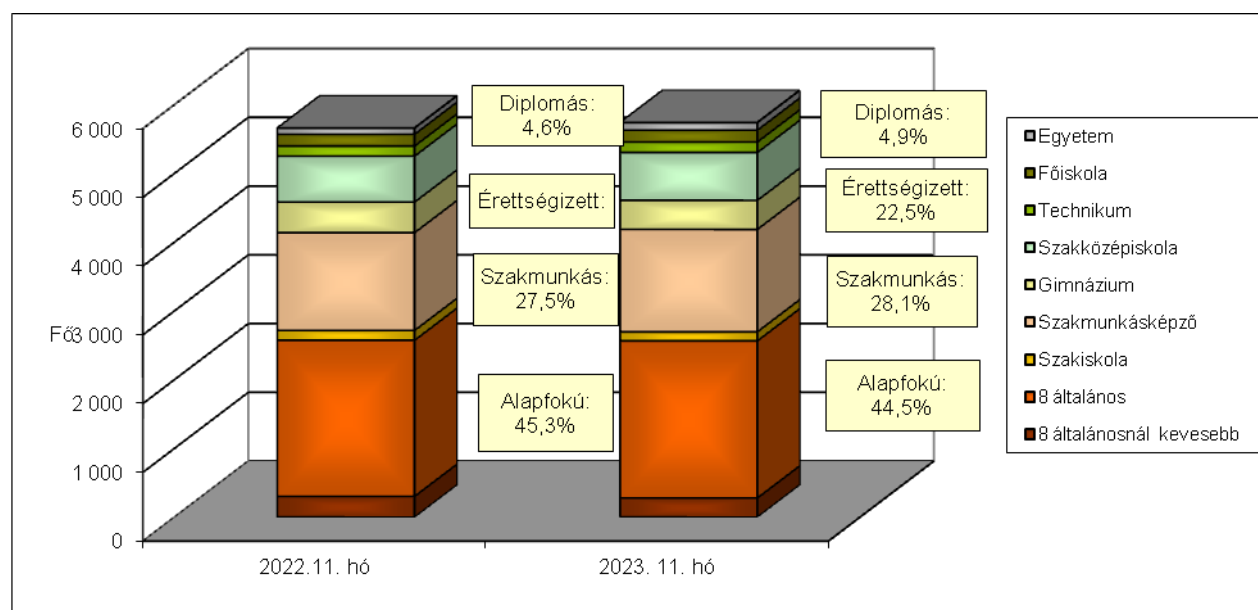


A nyilvántartott álláskeresők gazdaságilag aktív népességhez viszonyított aránya 2023. november hónapban Tamási (7,9%) és Dombóvár (7,2%) körzetében volt a legmagasabb. Szekszárdon 5,2%, Pakson 4,9%, Bonyhád vonzáskörzetében pedig 4,3%-os volt a ráta értéke. November hónapban Bonyhád, Paks és Szekszárd mutatója is kedvezőbb volt a vármegyei átlagnál.

A nyilvántartott álláskeresők összetétele

Az előző év azonos időszakához képest kisebb arányváltozások tapasztalhatók az álláskeresők iskolai végzettség szerinti összetételét tekintve. A legfeljebb általános iskolát végzettek aránya 0,8%-pontos csökkenést mutat, a szakmunkásoké 0,6%-pontos növekedést mutat, az érettségi bizonyítvánnyal rendelkezők aránya viszont 0,1%-pontos csökkenést, a diplomások aránya pedig 0,3%-pontos növekedést mutat.

Az álláskeresők iskolai végzettség szerinti összetétele Tolna vármegyében



A legnagyobb hányadot változatlanul a legfeljebb 8 általános iskolai osztályt végzettek jelentik, arányuk: 44,5%. Az iskolai végzettség az a tényező, ami az álláskeresőkhöz elhelyezkedési esélyeit leginkább befolyásolja. Szakmunkás végzettséggel 28,1%-uk, érettségivel az álláskeresőkhöz 22,5%-a, diplomával 4,9%-uk rendelkezett.

Néhány, a Tolna vármegyei álláskeresőkhöz összetételét jellemző adat

Jellemző	2023. november		2023. október		2022. november	
	Létszám	Arány	Létszám	Arány	Létszám	Arány
Összes álláskereső	5 765	100,0%	5 672	100,0%	5 682	100,0%
Férfi	2 720	47,2%	2 696	47,5%	2 738	48,2%
Nő	3 045	52,8%	2 976	52,5%	2 944	51,8%
Legfeljebb 25 éves	737	12,8%	726	12,8%	767	13,5%
26 -35 éves	1 112	19,3%	1 117	19,7%	1 134	20,0%
36 - 50 éves	1 929	33,5%	1 883	33,2%	1 834	32,3%
50 év feletti	1 987	34,5%	1 946	34,3%	1 947	34,3%
Pályakezdő	325	5,6%	314	5,5%	401	7,1%
Álláskeresőkhöz támogatásban részesülő	1 559	27,0%	1 570	27,7%	1 550	27,3%
Szociális ellátásban részesülő	1 476	25,6%	1 392	24,5%	1 549	27,3%
Ellátásban nem részesülő	2 730	47,4%	2 710	47,8%	2 583	45,5%
Több, mint 12 hónapja folyamatosan nyilvántartott	2 031	35,2%	2 043	36,0%	2 066	36,4%

Pályakezdők

November hónap folyamán az előző havhoz képest 8 fővel csökkent a **pályakezdő álláskeresőkhöz beáramlása** a foglalkoztatási osztályokra. A tárgyhónapban 48 pályakezdő került be a regisztrációba, ami 30 fővel alacsonyabb az előző év azonos időszakos létszámnál. A belépők között ezúttal a legfeljebb 8 általános iskolai végzettségűek szerepeltek a legnagyobb 41,7%-os arányban, az érettségizők 35,4%-os, majd a szakképzéssel rendelkezők 18,7%-os arányban, diplomások pedig 4,2%-os arányban voltak közöttük. A kilépők száma 25 fővel kevesebb az előző havinál, így a tárgyhónapban 36 pályakezdő került ki a regisztrációból.

A novemberi zárónapon **325 pályakezdő** szerepelt a regiszterünkben, mely az előző havi létszámhoz képest 11 fővel több, az előző évi azonos időszakos létszámnál viszont (401 fő) 76 fővel volt kevesebb. Arányuk az összes nyilvántartott álláskeresőkhöz belül 5,6% volt, mely 0,1%-pontos növekedést mutat az előző havi arányszámhoz képest, az egy évvel korábbi arányszámnál pedig 1,5%-ponttal kevesebb.

Álláskeresőkhöz ellátások

A 2023. november 20-i állapot szerint a Tolna vármegyében nyilvántartott álláskeresőkhöz közül 1.559 fő volt jogosult **álláskeresőkhöz ellátásra** (álláskeresőkhöz járadék, illetve álláskeresőkhöz segély), mely 11 fővel alacsonyabb az előző havi létszámadatnál, és 9 fővel több a 2022. év azonos időszakos létszámnál.

Novemberben az **álláskeresőkhöz járadékban részesülőkhöz** száma 900 fő volt, mely az előző havhoz képest 9 fővel csökkenést jelent, arányuk az összes álláskeresőkhöz viszonyítottan 15,6%-ot tett ki. **Álláskeresőkhöz segélyre jogosultak** a tárgyhónapban 659-en voltak, mely 2 fővel csökkenést jelent előző havi létszámadathoz képest, arányuk 11,4%.

Foglalkoztatást helyettesítő támogatásra 1.472 fő volt jogosult novemberben. A szociális típusú ellátásban részesülő nyilvántartott álláskeresők száma az októberi létszámhoz viszonyítva 84 fővel nőtt, arányuk 25,6%-ot tett ki a tárgyidőszakban.

Tartós és hátrányos helyzetű álláskeresők

A tartós, több mint egy éve, megszakítás nélkül a nyilvántartásban szereplő álláskeresők száma az előző hónaphoz viszonyítva 12 fős csökkenést mutat, az előző év azonos időszakához viszonyítva pedig 35 fős csökkenés tapasztalható. A 2.031 tartósan állás nélküli az összes álláskeresőhöz viszonyítva 35,2%-os arányban szerepelt 2023. novemberben, ami az egy évvel korábbi arányszámnál (36,4%), 1,2%-ponttal alacsonyabb. A vizsgált csoportba tartozó álláskeresők körében 54,1%-ot tett ki a legfeljebb 8 általános iskolát végzettek aránya, az 50 év felettek aránya 54% volt. A „tartós munkanélküliek” 43,2%-a foglalkoztatást helyettesítő támogatásban részesült a járási hivataltól.

A munkaerőpiacon leginkább hátránnyal küzdő célcsoportok aránya az álláskeresők körében Tolna vármegye foglalkoztatási körzeteiben

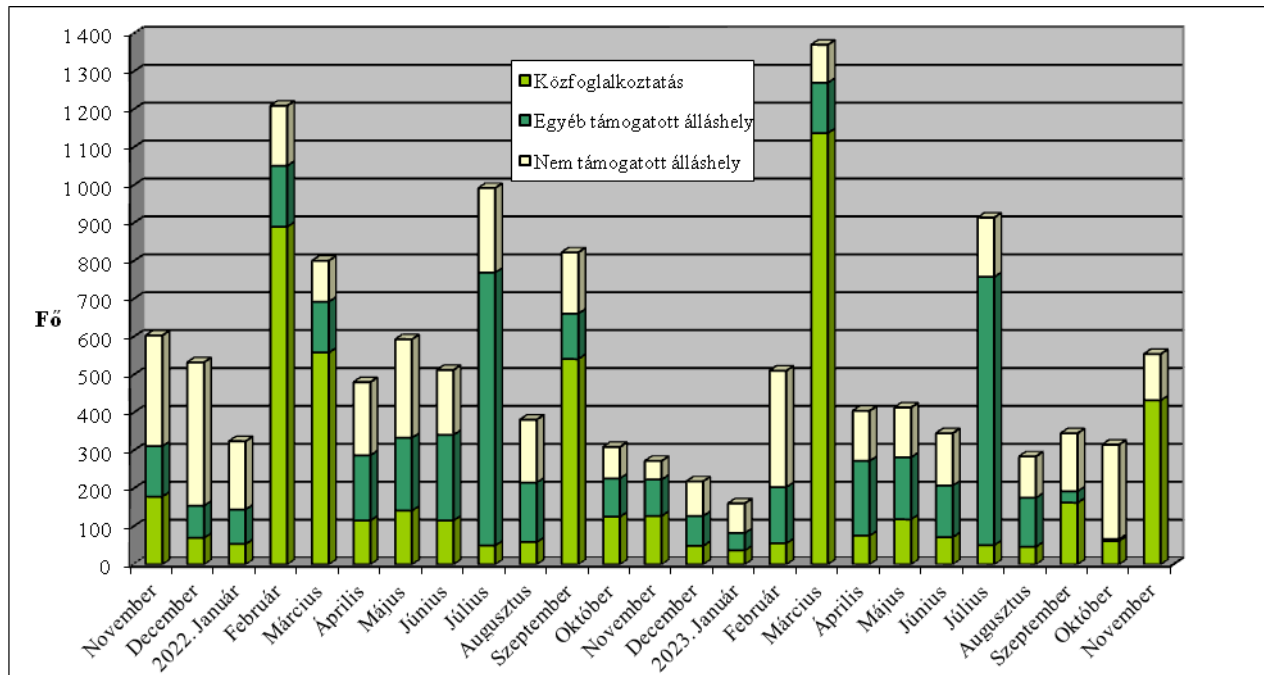
Járási Foglalkoztatási Osztály	Legfeljebb általános iskolát végzettek	50 év felettek	Több mint 12 hónapja folyamatosan regisztráltak	Szociális ellátásban részesülők (EGYT, FHT)	Pályakezdők
aránya a nyilvántartott álláskeresők körében, 2023. november					
Bonyhádi	31,2%	31,3%	29,0%	17,1%	6,5%
Dombóvári	44,9%	33,1%	39,0%	29,4%	4,3%
Paksi	45,3%	34,0%	39,2%	34,9%	7,4%
Tamási	49,3%	39,3%	29,3%	18,1%	3,6%
Szekszárdi	44,7%	33,3%	36,5%	25,3%	6,3%
Tolna megye	44,5%	34,5%	35,2%	25,6%	5,6%
Magyarország	40,8%	40,4%	35,8%	21,5%	5,2%

Munkaerőigények alakulása

Október és november között a munkáltatók Tolna vármegyében 555 főre vonatkozó új munkaerőigényt jelentettek be a Foglalkoztatási Osztályokon, mely az előző havi bejelentéshez képest 239-cel, az egy évvel korábbi bejelentéshez viszonyítva pedig 282-vel több.

A tárgyhavi újonnan jelzett üres állások közül 264 Tamási, 182 Szekszárd, 92 Paks, 17 Dombóvár térségében jelent meg, Bonyhád térségében pedig nem jelentettek be új munkahelyet.

Az új álláshelyek számának alakulása Tolna vármegyében, 2021. november - 2023. november



Az újonnan bejelentett támogatott álláslehetőségek száma 433 volt, mely 366-tal több az előző havi bejelentéshez képest. A támogatott állások 100%-a érkezett valamely közfoglalkoztatási programhoz.

Novemberben a bejelentett állások közül 122 álláshelyhez a foglalkoztatók nem igényeltek állami támogatást, mely az előző havinál 127 álláshellyel kevesebb, az egy évvel korábbinál pedig 73 álláshellyel több. A nem támogatott munkaerőigények többsége a feldolgozóipar (42 álláshely), a szálláshely szolgáltatás, vendéglátási tevékenységek (34 álláshely), valamint a kereskedelem, gépjárműjavítás (26 álláshely) területéről érkezett, míg a többi nemzetgazdasági ágból 10 fő alatti igénybejelentések érkeztek (összesen 20 álláshely).

Szekszárd, 2023. december 19.

Készítette: Varga Anikó

Településszintű munkaerő-piaci adatok

2023.november 20.

Járási Foglalkoztatási Osztály: **Bonyhád**

Település megnevezése	Lakónépesség 2022.	Nyilvántartott álláskereső fő	Foly.nyilv. >365 nap fő	Álláskere-sési ellátásban részesülő	Szociális ellátásban részesülő	25 év alatti fő	50 éves és idősebb fő	Pályakezdő fő	Legfeljebb 8 általános fő	Gazdaságilag aktív népesség (becsült) 2023-ra	Mutató "2023"	Munkavállalói korú népes. 2022. fő	Relatív mutató ² (%)	Arány-szám ³
Aparhant	930	31	7	8	7	8	9	3	9	436	7,1	611	5,1	1,4
Bátaapáti	352	14	5	4	2	4	5	4	8	169	8,3	248	5,6	1,6
Bonyhád	12186	204	53	66	25	22	66	12	45	5879	3,5	7508	2,7	0,8
Bonyhádvarasd	409	7	2	0	3	2	0	1	2	175	4,0	265	2,6	0,7
Cikó	831	14	6	3	3	3	4	3	4	353	4,0	553	2,5	0,7
Felsőnána	580	17	7	2	2	3	7	3	5	285	6,0	388	4,4	1,2
Grábóc	152	5	3	1	1	1	1	1	1	59	8,5	102	4,9	1,4
Györe	637	10	2	3	2	1	0	1	2	262	3,8	423	2,4	0,7
Izmény	394	8	1	0	1	0	4	0	2	193	4,1	262	3,1	0,8
Kakasd	1579	24	5	12	1	4	7	1	4	720	3,3	1025	2,3	0,7
Kéty	673	12	4	6	2	0	3	0	2	323	3,7	452	2,7	0,7
Kisdorog	652	21	7	5	5	3	9	1	8	334	6,3	445	4,7	1,3
Kismányok	308	7	1	3	1	1	3	0	4	135	5,2	212	3,3	0,9
Kisvejke	339	17	6	3	4	0	6	0	12	168	10,1	230	7,4	2,1
Lengyel	495	11	4	0	6	2	2	1	5	230	4,8	290	3,8	1,1
Mórág	684	24	12	6	5	2	11	1	9	256	9,4	464	5,2	1,4
Mőcsény	371	9	2	5	2	0	5	0	4	143	6,3	251	3,6	1,0
Mucsfa	276	10	1	3	1	3	3	1	4	158	6,3	197	5,1	1,4
Murga	54	3	3	1	1	0	2	0	1	23	13,0	40	7,5	2,1
Nagymányok	2121	36	8	5	7	3	10	2	10	905	4,0	1338	2,7	0,7
Nagyvejke	140	2	0	0	0	1	1	0	0	70	2,8	88	2,3	0,6
Tevel	1269	29	10	8	6	4	10	1	14	653	4,4	806	3,6	1,0
Váralja	801	18	8	5	7	1	7	1	11	295	6,1	532	3,4	0,9
Závod	249	3	1	0	1	0	1	0	1	111	2,7	167	1,8	0,5
Zomba	1934	37	11	10	7	1	19	1	12	1025	3,6	1257	2,9	0,8
Összesen	28 416	573	169	159	102	69	195	38	179	13360	4,3	18154	3,2	0,9

¹ Regisztráltak száma / a gazdaságilag aktív népesség becsült száma.

² Nyilvántartott álláskeresők a munkavállalói korú (15-64 éves) népesség %-ában.

³ A relatív mutatónak az országos relatív mutatóhoz viszonyított aránya.

Településszintű munkaerő-piaci adatok 2023.november 20.

Járási Foglalkoztatási Osztály: Dombóvár

Település megnevezése	Lakónépesség 2022.	Nyilvántartott állskereső fő	Foly.nyilv. >365 nap fő	Álláskere-sési ellátásban részesülő	Szociális ellátásban részesülő	25 év alatti fő	50 éves és idősebb fő	Pályakezdő fő	Legfeljebb 8 általános fő	Gazdaságilag aktív népesség (becsült) 2023-ra	Mutató "2023"	Munkavállalói korú népes. 2022. fő	Relatív mutató2 (%)	Arány-szám3
Áttala	728	26	12	8	3	1	12	2	12	326	8,0	476	5,5	1,5
Csibrák	230	9	2	1	2	3	0	1	6	121	7,4	148	6,1	1,7
Csikóstóttós	783	34	8	9	9	4	6	0	13	347	9,8	540	6,3	1,8
Dalmand	1128	47	23	11	14	4	20	1	20	580	8,1	695	6,8	1,9
Dombóvár	17434	454	171	119	120	45	170	15	149	8492	5,3	10716	4,2	1,2
Döbrököz	1929	95	56	9	52	7	28	6	65	758	12,5	1240	7,7	2,1
Gyulaj	904	60	21	8	25	8	23	3	46	301	19,9	588	10,2	2,8
Jágónak	197	11	3	3	2	0	7	0	8	89	12,4	140	7,9	2,2
Kospula	880	20	8	3	7	1	5	0	8	379	5,3	561	3,6	1,0
Kaposszekcső	1524	39	8	14	4	6	10	4	5	693	5,6	943	4,1	1,2
Kocsola	1210	83	32	16	27	12	29	5	49	486	17,1	832	10,0	2,8
Kurd	1030	40	16	7	9	5	12	3	24	496	8,1	667	6,0	1,7
Lápafő	152	8	2	1	4	1	2	0	7	62	12,9	88	9,1	2,5
Nak	506	19	8	7	6	1	7	1	9	197	9,6	344	5,5	1,5
Szakcs	787	23	9	11	3	2	10	1	13	279	8,3	496	4,6	1,3
Várong	93	6	4	2	2	0	3	0	4	58	10,3	57	10,5	2,9
Összesen	29 515	974	383	229	289	100	344	42	438	13663	7,1	18531	5,3	1,5

¹ Regisztráltak száma / a gazdaságilag aktív népesség becsült száma.

² Nyilvántartott állskereső a munkavállalói korú (15-64 éves) népesség %-ában.

³ A relatív mutatónak az országos relatív mutatóhoz viszonyított aránya.

Településszintű munkaerő-piaci adatok 2023.november 20.

Járási Foglalkoztatási Osztály: Paks

Település megnevezése	Lakónépesség 2022.	Nyilvántartott álláskereső fő	Foly.nyilv. >365 nap fő	Álláskereső részesülő	Szociális ellátásban részesülő	25 év alatti fő	50 éves és idősebb fő	Pályakezdő fő	Legfeljebb 8 általános fő	Gazdaságilag aktív népesség (becsült) 2023-ra	Mutató "2023"	Munkavállalói korú népes. 2022. fő	Relatív mutató2 (%)	Arányszám3
Bikács	406	19	6	6	6	5	6	1	7	201	9,5	286	6,6	1,8
Bölcske	2645	63	32	11	30	11	20	6	31	1196	5,3	1713	3,7	1,0
Dunaföldvár	8374	214	105	51	93	22	90	13	103	3999	5,4	5337	4,0	1,1
Dunaszentgyörgy	2471	53	13	13	15	7	21	3	20	1196	4,4	1592	3,3	0,9
Gerjen	1158	26	10	5	7	3	9	3	14	582	4,5	765	3,4	0,9
Györköny	966	26	6	9	5	4	12	3	11	408	6,4	611	4,3	1,2
Kajdacs	1104	44	17	12	20	7	17	4	22	540	8,2	727	6,1	1,7
Madocsa	1841	34	9	12	8	4	13	0	9	814	4,2	1230	2,8	0,8
Nagydorog	2474	88	37	20	23	8	27	7	50	1194	7,4	1580	5,6	1,5
Németkér	1638	52	21	10	18	7	24	4	22	823	6,3	1104	4,7	1,3
Paks	18019	327	102	73	95	42	104	25	120	10075	3,2	11591	2,8	0,8
Pálfá	1472	57	19	16	17	8	16	4	28	641	8,9	1041	5,5	1,5
Pusztahencse	927	40	23	6	18	4	12	1	26	426	9,4	637	6,3	1,7
Sárszentlőrinc	968	52	28	11	23	5	25	4	40	420	12,4	655	7,9	2,2
Tengelic	2108	57	26	9	23	6	17	6	24	937	6,1	1358	4,2	1,2
Összesen:	46 571	1 152	454	264	401	143	413	84	527	23454	4,9	30 227	3,8	1,1

¹ Regisztráltak száma / a gazdaságilag aktív népesség becslés száma.

² Nyilvántartott álláskeresők a munkavállalói korú (15-64 éves) népesség %-ában.

³ A relatív mutatónak az országos relatív mutatóhoz viszonyított aránya.

Településszintű munkaerő-piaci adatok

2023.november 20.

Járási Foglalkoztatási Osztály: Tamási

Település megnevezése	Lakónépesség 2022.	Nyilvántartott álláskereső fő	Foly.nyilv. >365 nap fő	Álláskereső-és ellátásban részesülő	Szociális ellátásban részesülő	25 év alatti fő	50 éves és idősebb fő	Pályakezdő fő	Legfeljebb 8 általános fő	Gazdaságilag aktív népesség (becsült) 2023-ra	Mutató "2023"	Munkavállalói korú népes. 2022. fő	Relatív mutató2 (%)	Arány-szám3
Belecska	326	0	0	0	0	0	0	0	0	152	0,0	238	0,0	0,0
Díósberény	268	8	3	2	2	2	1	0	1	111	7,2	159	5,0	1,4
Dúzs	219	9	2	1	1	1	5	0	3	94	9,6	160	5,6	1,6
Értény	728	59	16	18	17	5	23	2	47	279	21,1	483	12,2	3,4
Felsőnyék	967	41	10	18	2	7	19	2	22	417	9,8	627	6,5	1,8
Fürged	651	53	14	9	19	9	20	3	34	258	20,6	457	11,6	3,2
Gyónk	1805	24	7	6	6	1	10	0	14	711	3,4	1018	2,4	0,7
Hógyész	2694	65	18	36	7	6	36	1	28	1095	5,9	1618	4,0	1,1
Iregszemce	2481	95	22	35	12	8	39	5	48	1060	9,0	1637	5,8	1,6
Kalaznó	129	5	1	2	1	2	2	1	2	51	9,8	76	6,6	1,8
Keszőhidegkút	159	9	2	3	1	0	6	0	6	78	11,5	102	8,8	2,5
Kisszékely	275	16	6	8	2	1	10	0	2	97	16,5	195	8,2	2,3
Koppányzántó	266	12	1	7	1	2	5	0	5	111	10,8	190	6,3	1,8
Magyarkeszi	1042	44	18	17	9	4	22	1	22	526	8,4	701	6,3	1,7
Miszla	250	13	5	5	1	2	7	1	5	81	16,0	171	7,6	2,1
Mucsi	388	45	22	13	20	5	16	1	29	179	25,1	266	16,9	4,7
Nagykónyi	964	50	17	8	15	4	15	1	29	436	11,5	653	7,7	2,1
Nagyszékely	375	14	5	7	1	0	4	0	5	132	10,6	227	6,2	1,7
Nagyszokoly	885	48	12	14	11	4	16	1	30	316	15,2	573	8,4	2,3
Ozora	1565	68	21	18	15	8	30	3	45	580	11,7	1026	6,6	1,8
Pári	573	42	5	6	8	8	9	4	31	246	17,1	375	11,2	3,1
Pincehely	1805	58	25	22	7	8	22	2	27	880	6,6	1339	4,3	1,2
Regöly	1032	21	7	17	1	4	12	1	9	511	4,1	684	3,1	0,9
Simontornya	3737	119	28	53	20	7	52	1	45	1731	6,9	2330	5,1	1,4
Szakadát	204	7	5	2	0	0	5	0	4	69	10,2	113	6,2	1,7
Szakály	1258	35	10	17	5	1	14	1	12	545	6,4	803	4,4	1,2
Szárazd	251	10	2	2	2	1	4	1	7	85	11,7	146	6,8	1,9
Tamási	7787	169	48	68	22	18	68	7	53	3632	4,7	4885	3,5	1,0
Tolnanémedi	991	33	13	9	7	2	16	0	13	390	8,5	616	5,4	1,5
Udvari	280	15	5	4	2	3	8	3	10	112	13,4	177	8,5	2,4
Újireg	245	11	2	1	1	4	1	2	4	107	10,3	151	7,3	2,0
Varsád	297	12	4	7	1	2	4	0	5	131	9,1	196	6,1	1,7
Összesen:	34 897	1 210	356	435	219	129	501	44	597	15205	8	22392	5,4	1,5

¹ Regisztráltak száma / a gazdaságilag aktív népesség becsült száma.

² Nyilvántartott álláskeresők a munkavállalói korú (15-64 éves) népesség %-ában.

³ A relatív mutatónak az országos relatív mutatóhoz viszonyított aránya.

Településszintű munkaerő-piaci adatok 2023.november 20.

Járási Foglalkoztatási Osztály: Szekszárd

Település megnevezése	Lakónépesség 2022.	Nyilvántartott álláskereső fő	Foly.nyilv. >365 nap fő	Álláskere-sési ellátásban részesülő	Szociális ellátásban részesülő	25 év alatti fő	50 éves és idősebb fő	Pályakezdő fő	Legfeljebb 8 általános fő	Gazdaságilag aktív népesség (becsült) 2023-ra	Mutató "2023"	Munkavállalói korú népes. 2022. fő	Relatív mutató2 (%)	Arány-szám3
Alsónána	674	20	6	7	5	1	10	1	7	305	6,6	434	4,6	1,3
Alsónyék	682	23	9	7	7	1	13	1	14	304	7,6	440	5,2	1,5
Báta	1455	50	14	11	18	8	24	4	28	679	7,4	918	5,4	1,5
Bátaszék	5959	110	33	39	19	11	44	10	51	2877	3,8	3749	2,9	0,8
Decs	3758	175	81	35	49	26	58	20	98	1686	10,4	2349	7,4	2,1
Harc	805	17	6	6	5	2	8	2	10	425	4,0	532	3,2	0,9
Kistormás	264	18	10	6	4	2	13	0	10	146	12,3	179	10,1	2,8
Kölesd	1416	58	25	13	15	5	26	3	36	573	10,1	930	6,2	1,7
Medina	730	38	11	8	10	2	11	0	22	542	7,0	460	8,3	2,3
Ócsény	2253	66	21	16	18	6	18	2	30	1107	6,0	1481	4,5	1,2
Pörboly	533	11	3	2	3	1	3	0	5	231	4,8	355	3,1	0,9
Sárpilis	576	35	12	6	13	5	12	2	21	285	12,3	396	8,8	2,5
Sióagárd	1171	21	4	6	3	3	7	1	5	563	3,7	727	2,9	0,8
Szálka	556	7	0	4	0	0	4	0	3	285	2,5	359	1,9	0,5
Szedres	1957	39	17	8	10	2	15	2	19	1097	3,6	1307	3,0	0,8
Szekszárd	30401	645	242	152	165	59	222	42	231	16435	3,9	18400	3,5	1,0
Várdomb	1069	15	2	3	3	1	7	1	4	571	2,6	699	2,1	0,6
Összesen:	54 259	1348	496	329	347	135	495	91	594	28109	4,8	33715	4,0	1,1

¹ Regisztráltak száma / a gazdaságilag aktív népesség becsült száma.

² Nyilvántartott álláskeresők a munkavállalói korú (15-64 éves) népesség %-ában.

³ A relatív mutatónak az országos relatív mutatóhoz viszonyított aránya.

Településszintű munkaerő-piaci adatok

2023.november 20.

Munkaerő-piaci Pont: Tolna

Település megnevezése	Lakónépesség 2022.	Nyilvántartott álláskereső fő	Foly.nyilv. >365 nap fő	Álláskereső-ségi ellátásban részesülő	Szociális ellátásban részesülő	25 év alatti fő	50 éves és idősebb fő	Pályakezdő fő	Legfeljebb 8 általános fő	Gazdaságilag aktív népesség (becsült) 2023-ra	Mutató "2023"	Munkavállalói korú népes. 2022. fő	Relatív mutató2 (%)	Arányszám3
Bogyiszló	1974	62	19	21	10	7	24	3	28	888	7,0	1277	4,9	1,4
Fadd	3987	138	53	26	48	19	39	5	76	1649	8,4	2550	5,4	1,5
Fácánkert	621	19	5	6	2	5	4	1	11	302	6,3	407	4,7	1,3
Tolna	10654	297	117	94	65	33	102	17	120	4858	6,1	6485	4,6	1,3
Összesen:	17236	516	194	147	125	64	169	26	235	7696	6,7	10719	4,8	1,3

¹ Regisztráltak száma / a gazdaságilag aktív népesség becsült száma.

² Nyilvántartott álláskereső a munkavállalói korú (15-64 éves) népesség %-ában.

³ A relatív mutatónak az országos relatív mutatóhoz viszonyított aránya.

Vármegye - Ország összesen

Település megnevezése	Lakónépesség 2022.	Nyilvántartott álláskereső fő	Foly.nyilv. >365 nap fő	Álláskereső-ségi ellátásban részesülő	Szociális ellátásban részesülő	25 év alatti fő	50 éves és idősebb fő	Pályakezdő fő	Legfeljebb 8 általános fő	Gazdaságilag aktív népesség (becsült) 2023-ra	Mutató "2023"	Munkavállalói korú népes. 2022. fő	Relatív mutató2 (%)	Arányszám3
Tolna vármegye:	210 894	5 773	2 052	1 563	1 483	640	2 117	325	2 570	101488	5,7	133 738	4,3	1,2
Ország össz. :	9 689 010	226 129	80 996	81 540	48 612	23 380	95 973	11 681	92 292	4 868 219	4,6	6 288 500	3,6	1,0

¹ Regisztráltak száma / a gazdaságilag aktív népesség becsült száma.

² Nyilvántartott álláskereső a munkavállalói korú (15-64 éves) népesség %-ában.

³ A relatív mutatónak az országos relatív mutatóhoz viszonyított aránya.