



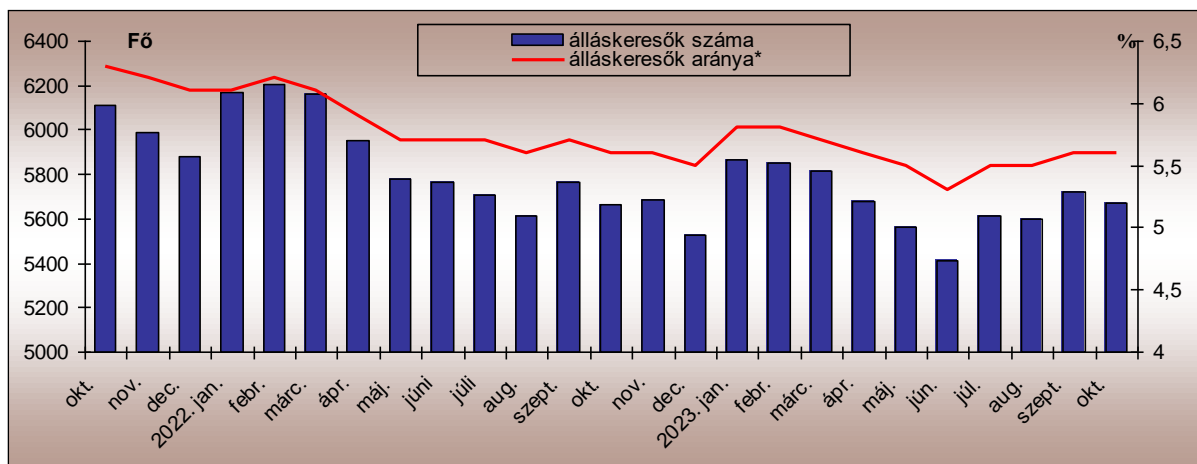
TOLNA VÁRMEGYEI KORMÁNYHIVATAL

A MUNKAERŐ-PIACI HELYZET ALAKULÁSA TOLNA VÁRMEGYÉBEN– 2023. OKTÓBER

Nyilvántartott álláskeresők száma és aránya

2023. október 20-án a Tolna Vármegyei Kormányhivatal Foglalkoztatási, Foglalkoztatás-felügyeleti és Munkavédelmi Főosztályának nyilvántartásában **5.672 álláskereső** szerepelt, amely az előző hónaphoz képest 50 fős (0,9%-os) csökkenést jelentett.

A nyilvántartott álláskeresők számának alakulása Tolna Vármegyében 2021. október–2023. október



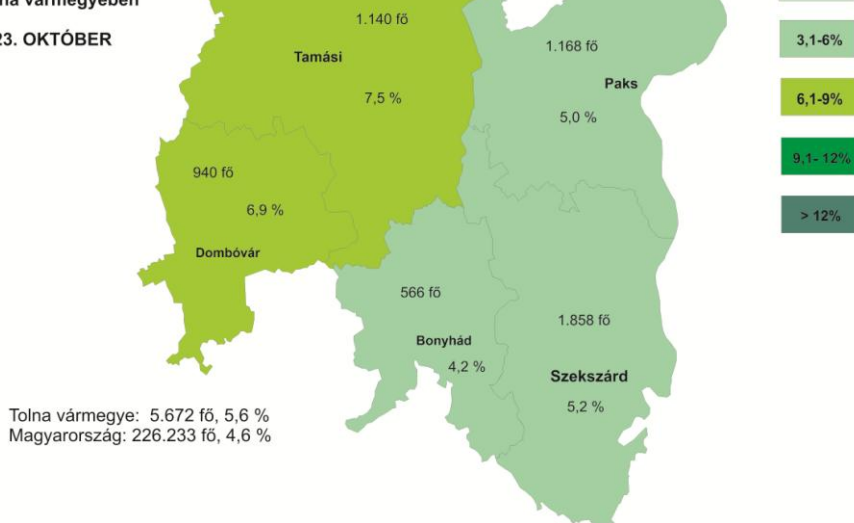
Október hónap folyamán a szeptemberihez képest 124 fővel kevesebben, 723-an váltak álláskeresővé Tolna vármegyében. A nyilvántartásból kikerülők száma 45 fővel növekedett az előző hónaphoz képest, így 769 kilépő jellemezte az októbert.

A tárgyhavi zárónapon Tolna vármegyében a legnagyobb **munkaerő-kínálat**, 1.858 fő a Szekszárdi térséget jellemezte. Paks térségében 1.168 fő, Tamási körzetében 1.140 fő regisztráltat tartottunk nyilván, míg Dombóvár nyilvántartásában 940-en szerepeltek. A legkevesebb álláskereső (566 fő) továbbra is a Bonyhádi Járás Foglalkoztatási Osztályának regiszterében volt.

A vizsgált hónapban a nyilvántartott álláskeresők Tolna vármegye gazdaságilag aktív népességének 5,6%-át tették ki, amely megegyezik az előző havi és az előző év azonos időszaki arányszámmal is. A Tolna vármegyei tárgyhavi mutató a 4,6%-os országos átlagnál 1%-ponttal kedvezőtlenebb volt.

A nyilvántartott álláskeresők száma és gazdaságilag aktív népességhez viszonyított aránya Tolna vármegyében

2023. OKTÓBER

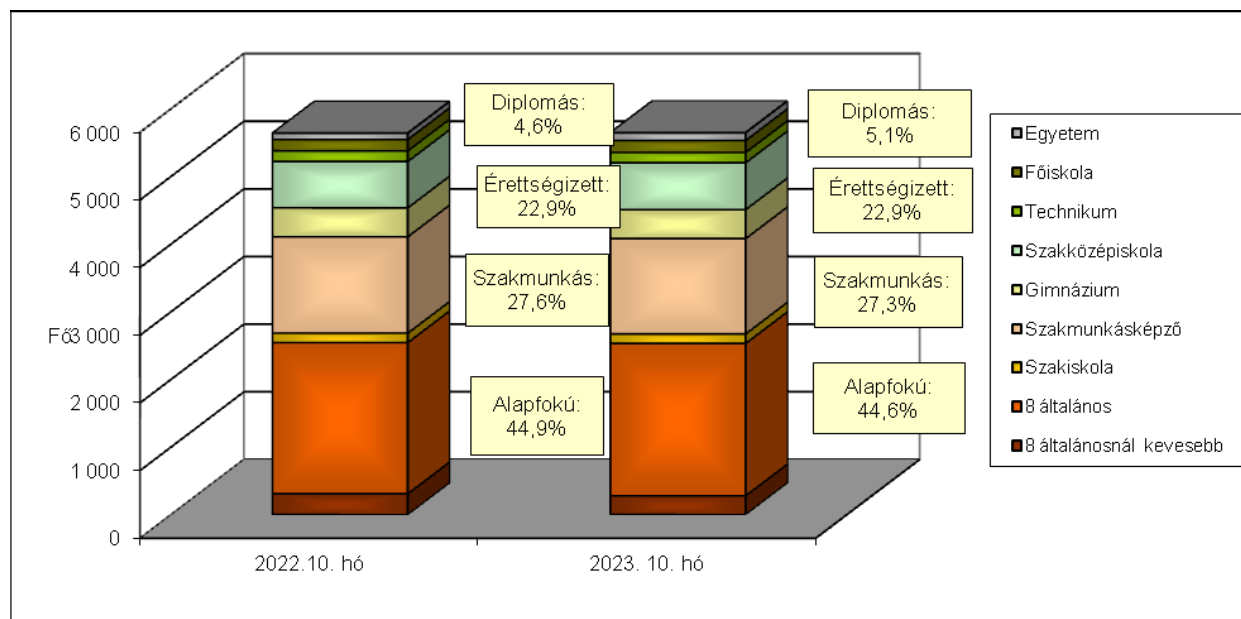


A nyilvántartott álláskeresők gazdaságilag aktív népességhez viszonyított aránya 2023. október hónapban Tamási (7,5%) és Dombóvár (6,9%) körzetében volt a legmagasabb. Szekszárdon 5,2%, Pakson 5,0%, Bonyhád vonzáskörzetében pedig 4,2%-os volt a ráta értéke. Október hónapban Bonyhád, Paks és Szekszárd mutatója is kedvezőbb volt a vármegyei átlagnál.

A nyilvántartott álláskeresők összetétele

Az előző év azonos időszakához képest kisebb arányváltozások tapasztalhatók az álláskeresők iskolai végzettség szerinti összetételét tekintve. A legfeljebb általános iskolát végzettek aránya 0,3%-ponttal csökkent, a szakmunkásoké is 0,3%-pontos csökkenést mutat, az érettségi bizonyítvánnyal rendelkezők aránya viszont 0,1%-pontos, a diplomások aránya pedig 0,5%-pontos növekedést mutat.

Az álláskeresők iskolai végzettség szerinti összetétele Tolna vármegyében



A legnagyobb hányadot változatlanul a legfeljebb 8 általános iskolai osztályt végzettek jelentik, arányuk: 44,6%. Az iskolai végzettség az a tényező, ami az álláskereső elhelyezkedési esélyeit leginkább befolyásolja. Szakmunkás végzettséggel 27,3%-uk, érettségivel az álláskeresők 22,9%-a, diplomával 5,1%-uk rendelkezett.

Néhány, a Tolna vármegyei álláskereső összetételét jellemző adat

Jellemző	2023. október		2023. szeptember		2022. október	
	Létszám	Arány	Létszám	Arány	Létszám	Arány
Összes álláskereső	5 672	100,0%	5 722	100,0%	5 663	100,0%
Férfi	2 696	47,5%	2 705	47,3%	2 722	48,1%
Nő	2 976	52,5%	3 017	52,7%	2 941	51,9%
Legfeljebb 25 éves	726	12,8%	726	12,7%	784	13,8%
26 -35 éves	1 117	19,7%	1 160	20,3%	1 116	19,7%
36 - 50 éves	1 883	33,2%	1 880	32,9%	1 824	32,2%
50 év feletti	1 946	34,3%	1 956	34,2%	1 939	34,2%
Pályakezdő	314	5,5%	321	5,6%	409	7,2%
Álláskeresői támogatásban részesülő	1 570	27,7%	1 559	27,2%	1 505	26,6%
Szociális ellátásban részesülő	1 392	24,5%	1 412	24,7%	1 597	28,2%
Ellátásban nem részesülő	2 710	47,8%	2 751	48,1%	2 561	45,2%
Több, mint 12 hónapja folyamatosan nyilvántartott	2 043	36,0%	2 034	35,5%	2 097	37,0%

Pályakezdők

Október hónap folyamán az előző havihoz képest 20 fővel csökkent a **pályakezdő álláskereső beáramlása** a foglalkoztatási osztályokra. A tárgy hónapban 56 pályakezdő került be a regisztrációba, ami 24 fővel alacsonyabb az előző év azonos időszakos létszámnál. A belépők között ezúttal az érettségizők szerepeltek a legnagyobb 50%-os arányban, a legfeljebb 8 általános iskolai végzettségűek 35,7%, majd a szakképzettséggel rendelkezők 14,3%-os arányban, diplomás pedig nem volt közöttük. A kilépők száma 14 fővel kevesebb az előző havinál, így a tárgy hónapban 61 pályakezdő került ki a regisztrációból.

Az októberi zárónapon **314 pályakezdő** szerepelt a regiszterünkben, mely az előző havi létszámhoz képest 7 fővel, az előző évi azonos időszakos létszámnál (409 fő) is 95 fővel volt kevesebb. Arányuk az összes nyilvántartott álláskeresőn belül 5,5% volt, mely 0,1%-pontos csökkenést mutat az előző havi arányszámhoz képest, az egy évvel korábbi arányszámnál pedig 1,7%-ponttal kevesebb.

Álláskeresői ellátások

A 2023. október 20-i állapot szerint a Tolna vármegyében nyilvántartott álláskeresők közül 1.570 fő volt jogosult **álláskeresői ellátásra** (álláskeresői járadék, illetve álláskeresői segély), mely 11 fővel magasabb az előző havi létszámadatnál, és 65 fővel több a 2022. év azonos időszakos létszámnál.

Októberben az *álláskeresői járadékban részesülők* száma 909 fő volt, mely az előző havihoz képest 8 fős növekedést jelent, arányuk az összes álláskeresőhöz viszonyítottan 16%-ot tett ki. *Álláskeresői segélyre jogosultak* a tárgy hónapban 661-en voltak, mely 3 fős növekedést jelent előző havi létszámadathoz képest, arányuk 11,7%.

Foglalkoztatást helyettesítő támogatásra 1.388 fő volt jogosult októberben. A szociális típusú ellátásban részesülő nyilvántartott álláskeresők száma a szeptemberi létszámhoz viszonyítva 20 fővel csökkent, arányuk 24,5%-ot tett ki a tárgyidőszakban.

Tartós és hátrányos helyzetű álláskeresők

A tartós, több mint egy éve, megszakítás nélkül a nyilvántartásban szereplő álláskeresők száma az előző hónaphoz viszonyítva 9 fős növekedést mutat, az előző év azonos időszakához viszonyítva pedig 54 fős csökkenés tapasztalható. A 2.043 tartósan állás nélküli az összes álláskeresőhöz viszonyítva 36%-os arányban szerepelt 2023. októberben, ami az egy évvel korábbi arányszámnál (37%), 1%-ponttal alacsonyabb. A vizsgált csoportba tartozó álláskeresők körében 53,9%-ot tett ki a legfeljebb 8 általános iskolát végzettek aránya, az 50 év felettek aránya szintén 53,9% volt. A „tartós munkanélküliek” 41,9%-a foglalkoztatást helyettesítő támogatásban részesült a járási hivataltól.

A munkaerőpiacon leginkább hátránnyal küzdő célcsoportok aránya az álláskeresők körében Tolna vármegye foglalkoztatási körzeteiben

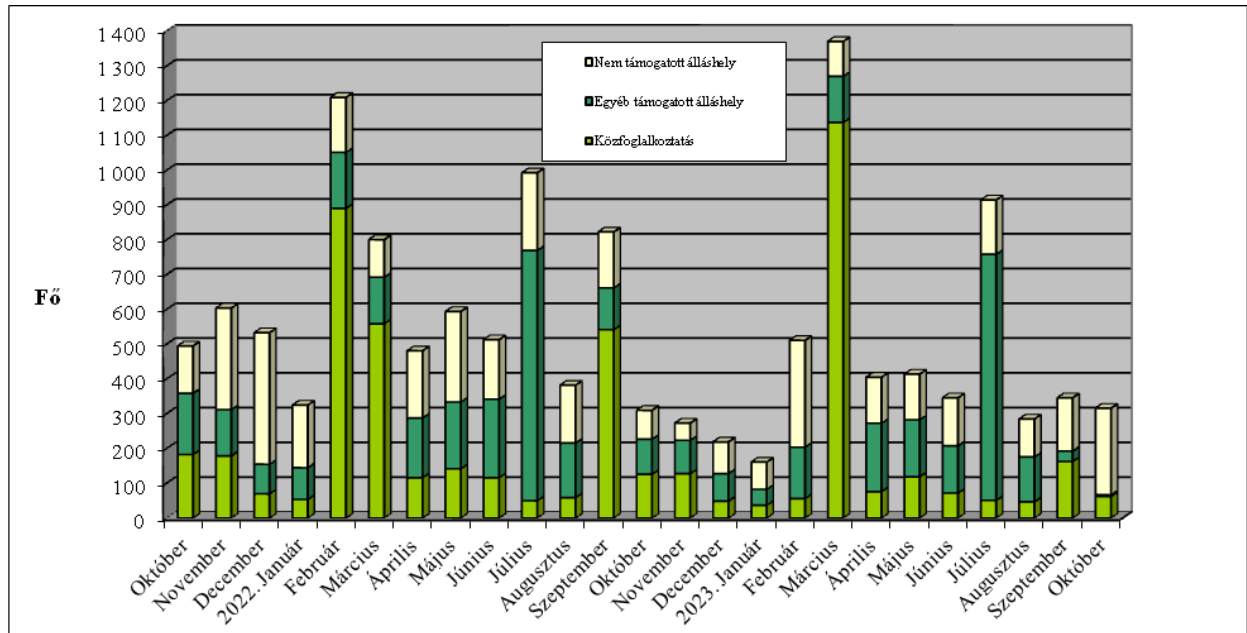
Járási Foglalkoztatási Osztály	Legfeljebb általános iskolát végzettek	50 év felettek	Több mint 12 hónapja folyamatosan regisztráltak	Szociális ellátásban részesülők (EGYT, FHT)	Pályakezdők
aránya a nyilvántartott álláskeresők körében, 2023. október					
Bonyhádi	30,7%	29,7%	29,7%	17,0%	6,5%
Dombóvári	44,9%	33,5%	40,7%	28,0%	4,0%
Paksi	45,8%	34,2%	39,0%	33,3%	7,0%
Tamási	49,9%	39,6%	30,0%	16,5%	3,3%
Szekszárdi	44,7%	32,9%	37,4%	24,5%	6,4%
Tolna megye	44,6%	34,3%	36,0%	24,5%	5,5%
Magyarország	40,8%	40,4%	36,0%	21,4%	5,3%

Munkaerőigények alakulása

Szeptember és október között a munkáltatók Tolna vármegyében 316 főre vonatkozó új munkaerőigényt jelentettek be a Foglalkoztatási Osztályokon, mely az előző havi bejelentéshez képest 30-cal kevesebb, az egy évvel korábbi bejelentéshez viszonyítva pedig 6-tal több.

A tárgyhavi újonnan jelzett üres állások közül 164 Paks, 60 Szekszárd, 56 Tamási, 25 Dombóvár, 11 pedig Bonyhád térségében jelent meg.

Az új álláshelyek számának alakulása Tolna vármegyében, 2021. október - 2023. október



Az újonnan bejelentett támogatott álláslehetőségek száma 67 volt, mely 126-tal kevesebb az előző havi bejelentéshez képest. A támogatott állások 92,5%-a (62 álláshely) érkezett valamely közfoglalkoztatási programhoz.

Októberben a bejelentett állások közül 249 álláshelyhez a foglalkoztatók nem igényelték állami támogatást, mely az előző havinál 96 álláshellyel, az egy évvel korábbinál pedig 166 álláshellyel több. A nem támogatott munkaerőigények többsége az építőipar (169 álláshely), a feldolgozóipar (33 álláshely), az adminisztratív és szolgáltatást támogató tevékenységek (20 álláshely), valamint a kereskedelem, gépjárműjavítás (10 álláshely) területéről érkezett, míg a többi nemzetgazdasági ágból 10 fő alatti igénybejelentések érkeztek (összesen 17 álláshely).

Szekszárd, 2023. november 17.

Készítette: Varga Anikó

Településszintű munkaerő-piaci adatok

2023.október 20.

Járási Foglalkoztatási Osztály: **Bonyhád**

Település megnevezése	Lakónépesség 2022.	Nyilvántartott állskereső fő	Foly.nyilv. >365 nap fő	Álláskere-sési ellátásban részesülő	Szociális ellátásban részesülő	25 év alatti fő	50 éves és idősebb fő	Pályakezdő fő	Legfeljebb 8 általános fő	Gazdaságilag aktív népesség (becsült) 2023-ra	Mutató "2023"	Munkavállalói korú népes. 2022. fő	Relatív mutató ² (%)	Arányszám ³
Aparhant	930	27	7	8	6	7	8	2	8	436	6,2	611	4,4	1,2
Bátaapáti	352	12	5	4	2	4	4	3	7	169	7,1	248	4,8	1,3
Bonyhád	12186	192	51	65	24	25	54	12	44	5879	3,3	7508	2,6	0,7
Bonyhádvarasd	409	7	2	1	2	2	0	1	2	175	4,0	265	2,6	0,7
Cikó	831	16	6	5	2	3	4	3	5	353	4,5	553	2,9	0,8
Felsőnána	580	15	7	4	2	4	7	4	3	285	5,3	388	3,9	1,1
Grábóc	152	5	3	1	1	1	2	1	0	59	8,5	102	4,9	1,4
Györe	637	12	3	4	2	1	0	1	3	262	4,6	423	2,8	0,8
Izmény	394	10	1	1	1	1	4	0	4	193	5,2	262	3,8	1,1
Kakasd	1579	23	6	14	1	3	7	1	3	720	3,2	1025	2,2	0,6
Kéty	673	11	4	4	2	0	3	0	3	323	3,4	452	2,4	0,7
Kisdorog	652	25	8	8	4	3	11	1	8	334	7,5	445	5,6	1,6
Kismányok	308	7	1	3	1	1	3	0	4	135	5,2	212	3,3	0,9
Kisvejke	339	18	6	4	6	1	6	0	12	168	10,7	230	7,8	2,2
Lengyel	495	14	4	0	6	2	3	1	6	230	6,1	290	4,8	1,3
Mórág	684	27	12	7	5	2	10	1	8	256	10,5	464	5,8	1,6
Mőcsény	371	8	2	4	2	0	4	0	4	143	5,6	251	3,2	0,9
Mucsfa	276	9	1	2	1	2	3	1	4	158	5,7	197	4,6	1,3
Murga	54	3	3	1	1	0	2	0	1	23	13,0	40	7,5	2,1
Nagymányok	2121	42	8	8	7	5	11	2	11	905	4,6	1338	3,1	0,9
Nagyvejke	140	3	1	0	0	1	1	0	0	70	4,3	88	3,4	0,9
Tevel	1269	26	9	6	5	5	10	2	13	653	4,0	806	3,2	0,9
Váralja	801	18	7	6	6	2	7	1	9	295	6,1	532	3,4	0,9
Závod	249	4	1	0	2	0	1	0	2	111	3,6	167	2,4	0,7
Zomba	1934	35	12	12	7	1	18	1	12	1025	3,4	1257	2,8	0,8
Összesen	28 416	569	170	172	98	76	183	38	176	13360	4,3	18154	3,1	0,9

¹ Regisztráltak száma / a gazdaságilag aktív népesség becsült száma.

² Nyilvántartott állskereső a munkavállalói korú (15-64 éves) népesség %-ában.

³ A relatív mutató az országos relatív mutatóhoz viszonyított aránya.

Településszintű munkaerő-piaci adatok 2023.október 20.

Járási Foglalkoztatási Osztály: Dombóvár

Település megnevezése	Lakónépesség 2022.	Nyilvántartott állskereső fő	Foly.nyilv. >365 nap fő	Állaskere-sési ellátásban részesülő	Szociális ellátásban részesülő	25 év alatti fő	50 éves és idősebb fő	Pályakezdő fő	Legfeljebb 8 általános fő	Gazdaságilag aktív népesség (becsült) 2023-ra	Mutató "2023"	Munkavállalói korú népes. 2022. fő	Relatív mutató2 (%)	Arány-szám3
Áttala	728	25	11	9	4	1	12	2	11	326	7,7	476	5,3	1,5
Csibrák	230	8	2	0	2	3	0	1	6	121	6,6	148	5,4	1,5
Csikóstóttós	783	31	7	7	8	3	5	0	13	347	8,9	540	5,7	1,6
Dalmand	1128	42	23	15	13	3	19	1	17	580	7,2	695	6,0	1,7
Dombóvár	17434	437	172	117	105	40	164	16	145	8492	5,1	10716	4,1	1,1
Döbrököz	1929	98	58	10	50	6	32	6	65	758	12,9	1240	7,9	2,2
Gyulaj	904	60	22	10	22	6	23	1	44	301	19,9	588	10,2	2,8
Jágónak	197	11	3	3	2	0	7	0	8	89	12,4	140	7,9	2,2
Kospula	880	20	8	4	5	3	4	0	7	379	5,3	561	3,6	1,0
Kaposszekcső	1524	39	10	10	5	7	10	3	5	693	5,6	943	4,1	1,1
Kocsola	1210	74	31	16	25	9	29	5	44	486	15,2	832	8,9	2,5
Kurd	1030	42	16	6	9	6	12	4	25	496	8,5	667	6,3	1,8
Lápafő	152	9	2	2	4	1	2	0	8	62	14,5	88	10,2	2,8
Nak	506	16	8	6	5	0	7	0	8	197	8,1	344	4,7	1,3
Szakcs	787	22	8	12	3	2	10	1	12	279	7,9	496	4,4	1,2
Várong	93	6	4	2	2	0	3	0	4	58	10,3	57	10,5	2,9
Összesen	29 515	940	385	229	264	90	339	40	422	13663	6,9	18531	5,1	1,4

¹ Regisztráltak száma / a gazdaságilag aktív népesség becsült száma.

² Nyilvántartott állskereső a munkavállalói korú (15-64 éves) népesség %-ában.

³ A relatív mutatónak az országos relatív mutatóhoz viszonyított aránya.

Településszintű munkaerő-piaci adatok 2023.október 20.

Járási Foglalkoztatási Osztály: Paks

Település megnevezése	Lakónépesség 2022.	Nyilvántartott álláskereső fő	Foly.nyilv. >365 nap fő	Álláskere-sési ellátásban részesülő	Szociális ellátásban részesülő	25 év alatti fő	50 éves és idősebb fő	Pályakezdő fő	Legfeljebb 8 általános fő	Gazdaságilag aktív népesség (becsült) 2023-ra	Mutató "2023"	Munkavállalói korú népes. 2022. fő	Relatív mutató2 (%)	Arány-szám3
Bikács	406	17	7	4	6	3	7	1	8	201	8,5	286	5,9	1,7
Bölcske	2645	67	32	10	29	12	22	8	29	1196	5,6	1713	3,9	1,1
Dunaföldvár	8374	211	102	49	89	18	88	11	103	3999	5,3	5337	4,0	1,1
Dunaszentgyörgy	2471	52	14	17	16	2	21	0	21	1196	4,3	1592	3,3	0,9
Gerjen	1158	25	10	6	6	2	10	2	14	582	4,3	765	3,3	0,9
Györköny	966	27	6	11	5	5	11	3	11	408	6,6	611	4,4	1,2
Kajdacs	1104	44	18	15	16	9	16	5	23	540	8,2	727	6,1	1,7
Madocsa	1841	35	10	14	7	4	15	0	11	814	4,3	1230	2,8	0,8
Nagydorog	2474	85	37	18	21	8	27	7	49	1194	7,1	1580	5,4	1,5
Németkér	1638	51	21	12	16	7	24	4	21	823	6,2	1104	4,6	1,3
Paks	18019	340	102	76	91	47	104	25	124	10075	3,4	11591	2,9	0,8
Pálfalva	1472	57	21	14	18	7	16	4	30	641	8,9	1041	5,5	1,5
Pusztahencse	927	37	22	6	19	2	13	0	26	426	8,7	637	5,8	1,6
Sárszentlőrinc	968	55	29	12	24	5	26	4	40	420	13,1	655	8,4	2,3
Tengelic	2108	63	26	7	25	7	18	7	27	937	6,7	1358	4,6	1,3
Összesen:	46 571	1 166	457	271	388	138	418	81	537	23454	5,0	30 227	3,9	1,1

¹ Regisztráltak száma / a gazdaságilag aktív népesség becslés száma.

² Nyilvántartott álláskeresők a munkavállalói korú (15-64 éves) népesség %-ában.

³ A relatív mutató az országos relatív mutatóhoz viszonyított aránya.

Településszintű munkaerő-piaci adatok 2023.október 20.

Járási Foglalkoztatási Osztály: Tamási

Település megnevezése	Lakónépesség 2022.	Nyilvántartott állskereső fő	Foly.nyilv. >365 nap fő	Állaskere-sési ellátásban részesülő	Szociális ellátásban részesülő	25 év alatti fő	50 éves és idősebb fő	Pályakezdő fő	Legfeljebb 8 általános fő	Gazdaságilag aktív népesség (becsült) 2023-ra	Mutató "2023"	Munkavállalói korú népes. 2022. fő	Relatív mutató2 (%)	Arány-szám3
Belecska	326	0	0	0	0	0	0	0	0	152	0,0	238	0,0	0,0
Díósberény	268	13	4	4	2	2	2	0	5	111	11,7	159	8,2	2,3
Dúzs	219	7	2	1	1	0	5	0	3	94	7,4	160	4,4	1,2
Értény	728	47	16	13	10	5	19	2	37	279	16,8	483	9,7	2,7
Felsőnyék	967	33	9	15	2	4	18	1	18	417	7,9	627	5,3	1,5
Fürged	651	52	15	11	17	7	20	2	32	258	20,2	457	11,4	3,2
Gyónk	1805	24	5	6	5	1	10	0	15	711	3,4	1018	2,4	0,7
Hógyész	2694	63	17	33	6	6	35	0	23	1095	5,8	1618	3,9	1,1
Iregszemcse	2481	89	20	37	11	9	36	6	43	1060	8,4	1637	5,4	1,5
Kalaznó	129	6	2	1	2	2	2	1	3	51	11,8	76	7,9	2,2
Keszőhidegkút	159	9	2	4	0	0	6	0	5	78	11,5	102	8,8	2,5
Kisszékely	275	14	6	5	2	1	9	0	3	97	14,4	195	7,2	2,0
Koppányszántó	266	13	2	7	1	2	6	0	5	111	11,7	190	6,8	1,9
Magyarkeszi	1042	45	19	17	9	3	23	1	24	526	8,6	701	6,4	1,8
Miszla	250	12	5	5	1	2	6	1	4	81	14,7	171	7,0	2,0
Mucsi	388	37	21	7	14	3	14	0	26	179	20,6	266	13,9	3,9
Nagykónyi	964	47	16	9	12	4	14	1	29	436	10,8	653	7,2	2,0
Nagyszékely	375	10	5	6	1	0	4	0	4	132	7,6	227	4,4	1,2
Nagyszokoly	885	49	13	15	11	3	16	1	34	316	15,5	573	8,6	2,4
Ozora	1565	66	19	22	13	5	29	2	45	580	11,4	1026	6,4	1,8
Pári	573	35	3	11	3	5	8	1	26	246	14,2	375	9,3	2,6
Pincehely	1805	55	23	20	8	8	19	2	27	880	6,2	1339	4,1	1,1
Regöly	1032	20	7	16	1	4	11	1	10	511	3,9	684	2,9	0,8
Simontornya	3737	111	28	50	18	8	48	1	41	1731	6,4	2330	4,8	1,3
Szakadát	204	8	5	3	0	0	5	0	5	69	11,7	113	7,1	2,0
Szakály	1258	33	10	16	5	1	13	1	12	545	6,1	803	4,1	1,1
Szárazd	251	9	2	0	2	1	4	1	6	85	10,6	146	6,2	1,7
Tamási	7787	173	50	67	21	17	71	7	57	3632	4,8	4885	3,5	1,0
Tolnanémedi	991	38	11	12	8	3	17	1	17	390	9,7	616	6,2	1,7
Udvari	280	15	4	4	1	3	9	3	10	112	13,4	177	8,5	2,4
Újireg	245	9	1	0	1	3	1	2	3	107	8,4	151	6,0	1,7
Varsád	297	11	3	7	1	1	5	0	4	131	8,4	196	5,6	1,6
Összesen:	34 897	1 153	345	424	189	113	485	38	576	15205	8	22392	5,1	1,4

¹ Regisztráltak száma / a gazdaságilag aktív népesség becsült száma.

² Nyilvántartott állskereső a munkavállalói korú (15-64 éves) népesség %-ában.

³ A relatív mutatónak az országos relatív mutatóhoz viszonyított aránya.

Településszintű munkaerő-piaci adatok

2023.október 20.

Járási Foglalkoztatási Osztály: Szekszárd

Település megnevezése	Lakónépesség 2022.	Nyilvántartott álláskereső fő	Foly.nyilv. >365 nap fő	Álláskereső ellátásban részesülő	Szociális ellátásban részesülő	25 év alatti fő	50 éves és idősebb fő	Pályakezdő fő	Legfeljebb 8 általános fő	Gazdaságilag aktív népesség (becsült) 2023-ra	Mutató "2023"	Munkavállalói korú népes. 2022. fő	Relatív mutató2 (%)	Arányszám3
Alsónána	674	21	7	7	6	3	8	2	8	305	6,9	434	4,8	1,3
Alsónyék	682	18	10	6	7	1	9	1	12	304	5,9	440	4,1	1,1
Báta	1455	43	14	9	18	7	21	4	24	679	6,3	918	4,7	1,3
Bátaszék	5959	100	31	40	20	10	38	8	47	2877	3,5	3749	2,7	0,7
Decs	3758	157	81	26	45	22	53	17	92	1686	9,3	2349	6,7	1,9
Harc	805	15	6	6	5	0	8	0	8	425	3,5	532	2,8	0,8
Kistormás	264	16	10	4	4	2	10	0	9	146	11,0	179	8,9	2,5
Kölesd	1416	51	26	12	17	4	23	3	31	573	8,9	930	5,5	1,5
Medina	730	32	9	8	10	0	8	0	20	542	5,9	460	7,0	1,9
Ócsény	2253	56	18	19	12	6	15	2	21	1107	5,1	1481	3,8	1,1
Pörboly	533	10	3	3	3	1	2	0	5	231	4,3	355	2,8	0,8
Sárpilis	576	32	11	5	14	4	12	2	20	285	11,2	396	8,1	2,2
Sióagárd	1171	19	4	4	2	3	5	2	4	563	3,4	727	2,6	0,7
Szálka	556	6	0	3	0	0	3	0	3	285	2,1	359	1,7	0,5
Szedres	1957	41	15	10	7	4	16	4	18	1097	3,7	1307	3,1	0,9
Szekszárd	30401	695	257	163	175	68	234	44	263	16435	4,2	18400	3,8	1,0
Várdomb	1069	12	2	3	2	1	6	1	3	571	2,1	699	1,7	0,5
Összesen:	54 259	1324	504	328	347	136	471	90	588	28109	4,7	33715	3,9	1,1

¹ Regisztráltak száma / a gazdaságilag aktív népesség becslés száma.

² Nyilvántartott álláskeresők a munkavállalói korú (15-64 éves) népesség %-ában.

³ A relatív mutató az országos relatív mutatóhoz viszonyított aránya.

Településszintű munkaerő-piaci adatok

2023.október 20.

Munkaerő-piaci Pont: Tolna

Település megnevezése	Lakónépesség 2022.	Nyilvántartott álláskereső fő	Foly.nyilv. >365 nap fő	Álláskereső-ségi ellátásban részesülő	Szociális ellátásban részesülő	25 év alatti fő	50 éves és idősebb fő	Pályakezdő fő	Legfeljebb 8 általános fő	Gazdaságilag aktív népesség (becsült) 2023-ra	Mutató "2023"	Munkavállalói korú népes. 2022. fő	Relatív mutató2 (%)	Arányszám3
Bogyiszló	1974	66	21	22	10	7	27	3	31	888	7,4	1277	5,2	1,4
Fadd	3987	142	54	29	43	23	39	8	77	1649	8,6	2550	5,6	1,5
Fácánkert	621	15	5	2	2	3	4	1	9	302	5,0	407	3,7	1,0
Tolna	10654	303	117	101	54	34	109	16	122	4858	6,2	6485	4,7	1,3
Összesen:	17236	526	197	154	109	67	179	28	239	7696	6,8	10719	4,9	1,4

¹ Regisztráltak száma / a gazdaságilag aktív népesség becsült száma.

² Nyilvántartott álláskereső a munkavállalói korú (15-64 éves) népesség %-ában.

³ A relatív mutatónak az országos relatív mutatóhoz viszonyított aránya.

Vármegye - Ország összesen

Település megnevezése	Lakónépesség 2022.	Nyilvántartott álláskereső fő	Foly.nyilv. >365 nap fő	Álláskereső-ségi ellátásban részesülő	Szociális ellátásban részesülő	25 év alatti fő	50 éves és idősebb fő	Pályakezdő fő	Legfeljebb 8 általános fő	Gazdaságilag aktív népesség (becsült) 2023-ra	Mutató "2023"	Munkavállalói korú népes. 2022. fő	Relatív mutató2 (%)	Arányszám3
Tolna vármegye:	210 894	5 678	2 058	1 578	1 395	620	2 075	315	2 538	101488	5,6	133 738	4,2	1,2
Ország össz. :	9 689 010	226 233	81 516	82 758	48 433	23 552	95 945	12 004	92 203	4 868 219	4,6	6 288 500	3,6	1,0

¹ Regisztráltak száma / a gazdaságilag aktív népesség becsült száma.

² Nyilvántartott álláskereső a munkavállalói korú (15-64 éves) népesség %-ában.

³ A relatív mutatónak az országos relatív mutatóhoz viszonyított aránya.