



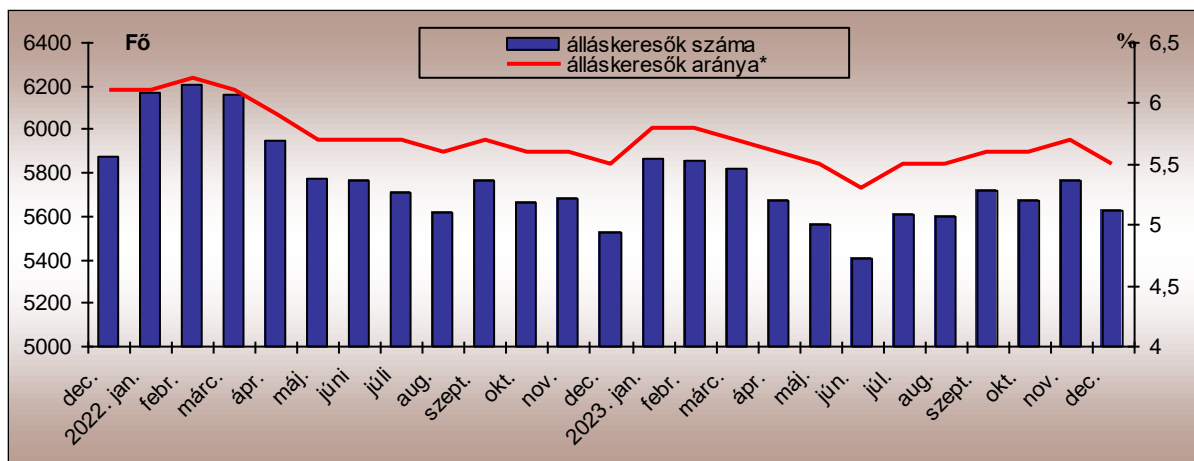
TOLNA VÁRMEGYEI KORMÁNYHIVATAL

A MUNKAERŐ-PIACI HELYZET ALAKULÁSA TOLNA VÁRMEGYÉBEN– 2023. DECEMBER

Nyilvántartott álláskeresők száma és aránya

2023. december 20-án a Tolna Vármegyei Kormányhivatal Foglalkoztatási, Foglalkoztatás-felügyeleti és Munkavédelmi Főosztályának nyilvántartásában **5.625 álláskereső** szerepelt, amely az előző hónaphoz képest 140 fős (2,4%-os) csökkenést jelentett.

A nyilvántartott álláskeresők számának alakulása Tolna Vármegyében 2021. december–2023. december



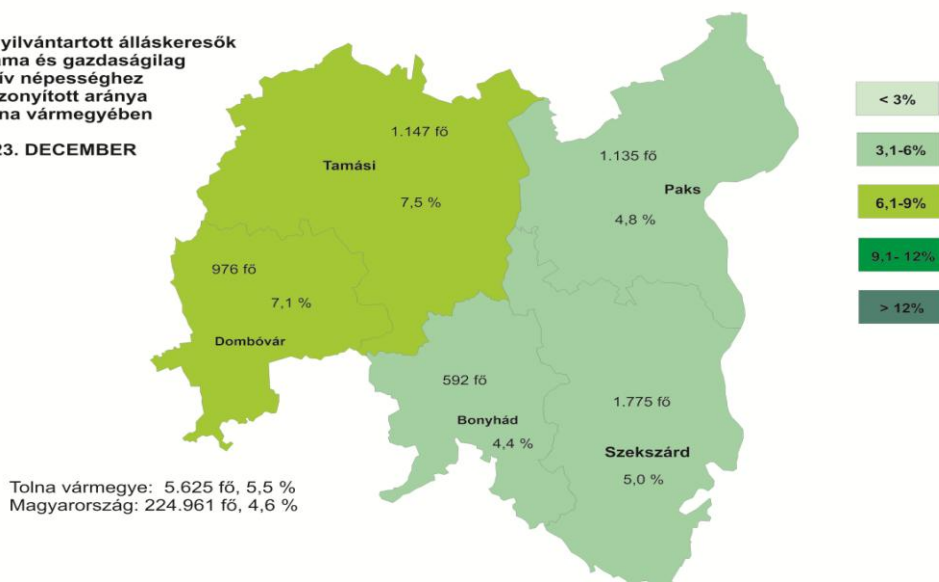
December hónap folyamán a novemberihez képest 39 fővel kevesebben, 688-an váltak álláskeresővé Tolna vármegyében. A nyilvántartásból kikerülők száma 201 fővel emelkedett az előző hónaphoz képest, így 831 kilépő jellemezte a decembert.

A tárgyhavi zárónapon Tolna vármegyében a legnagyobb **munkaerő-kínálat**, 1.775 fő a Szekszárdi térséget jellemezte. Tamási térségében 1.147 fő, Paks körzetében 1.135 fő regisztráltat tartottunk nyilván, míg Dombóvár nyilvántartásában 976-an szerepeltek. A legkevesebb álláskereső (592 fő) továbbra is a Bonyhádi Járás Foglalkoztatási Osztályának regiszterében volt.

A vizsgált hónapban a nyilvántartott álláskeresők Tolna vármegye gazdaságilag aktív népességének 5,5%-át tették ki, amely az előző havi arányszámnál 0,2%-ponttal alacsonyabb, azonban egyezőséget mutat az előző év azonos időszaki arányszámával. A Tolna vármegyei tárgyhavi mutató a 4,6%-os országos átlagnál 0,9%-ponttal kedvezőtlenebb volt.

A nyilvántartott álláskeresők száma és gazdaságilag aktív népességhez viszonyított aránya Tolna vármegyében

2023. DECEMBER

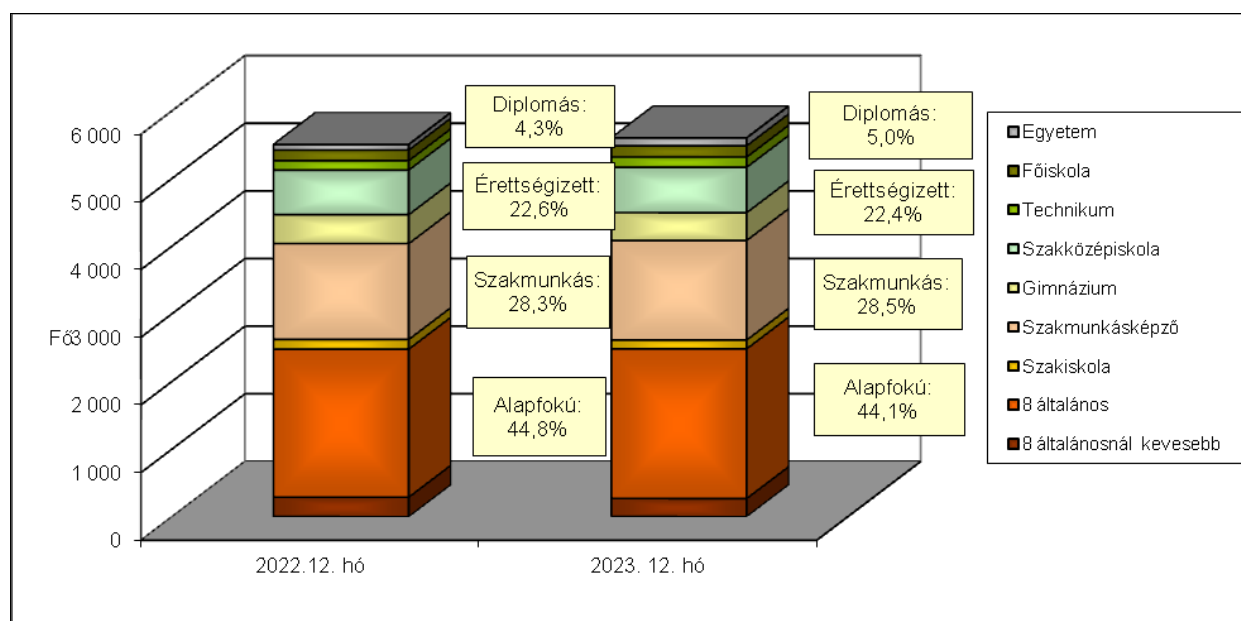


A nyilvántartott álláskeresők gazdaságilag aktív népességhez viszonyított aránya 2023. december hónapban Tamási (7,5%) és Dombóvár (7,1%) körzetében volt a legmagasabb. Szekszárdon 5,0%, Pakson 4,8%, Bonyhád vonzáskörzetében pedig 4,4%-os volt a ráta értéke. December hónapban Bonyhád, Paks és Szekszárd mutatója is kedvezőbb volt a vármegyei átlagnál.

A nyilvántartott álláskeresők összetétele

Az előző év azonos időszakához képest kisebb arányváltozások tapasztalhatók az álláskeresők iskolai végzettség szerinti összetételét tekintve. A legfeljebb általános iskolát végzettek aránya 0,7%-ponttal csökkent, a szakmunkásoké 0,2%-pontos növekedést mutat, az érettségi bizonyítvánnyal rendelkezők aránya viszont 0,2%-pontos csökkenést, a diplomások aránya pedig 0,7%-pontos növekedést mutat.

Az álláskeresők iskolai végzettség szerinti összetétele Tolna vármegyében



A legnagyobb hányadot változatlanul a legfeljebb 8 általános iskolai osztályt végzettek jelentik, arányuk: 44,1%. Az iskolai végzettség az a tényező, ami az álláskeresőkhöz elhelyezkedési esélyeit leginkább befolyásolja. Szakmunkás végzettséggel 28,5%-uk, érettségivel az álláskeresőkhöz 22,4%-a, diplomával 5,0%-uk rendelkezett.

Néhány, a Tolna vármegyei álláskeresőkhöz összetételét jellemző adat

Jellemző	2023. december		2023. november		2022. december	
	Létszám	Arány	Létszám	Arány	Létszám	Arány
Összes álláskereső	5 625	100,0%	5 765	100,0%	5 524	100,0%
Férfi	2 715	48,3%	2 720	47,2%	2 686	48,6%
Nő	2 910	51,7%	3 045	52,8%	2 838	51,4%
Legfeljebb 25 éves	692	12,3%	737	12,8%	691	12,5%
26 -35 éves	1 082	19,2%	1 112	19,3%	1 106	20,0%
36 - 50 éves	1 871	33,3%	1 929	33,5%	1 812	32,8%
50 év feletti	1 980	35,2%	1 987	34,5%	1 915	34,7%
Pályakezdő	298	5,3%	325	5,6%	343	6,2%
Álláskeresőkhöz támogatásban részesülő	1 498	26,6%	1 559	27,0%	1 412	25,6%
Szociális ellátásban részesülő	1 465	26,0%	1 476	25,6%	1 507	27,3%
Ellátásban nem részesülő	2 662	47,3%	2 730	47,4%	2 605	47,2%
Több, mint 12 hónapja folyamatosan nyilvántartott	2 034	36,2%	2 031	35,2%	2 004	36,3%

Pályakezdők

December hónap folyamán az előző havihoz képest 8 fővel csökkent a **pályakezdő álláskeresőkhöz beáramlása** a foglalkoztatási osztályokra. A tárgyhónapban pályakezdő került be a regisztrációba, ami 11 fővel alacsonyabb az előző év azonos időszakos létszámnál. A belépők között ezúttal az érettségizők szerepeltek a legnagyobb arányban 52,5%, a legfeljebb 8 általános iskolai végzettségűek 32,5%-os arányban, majd a szakképzettséggel rendelkezők 15,0%-os arányban, diplomások pedig 0%-os arányban voltak közöttük. A kilépők száma 29 fővel kevesebb az előző havinál, így a tárgyhónapban 65 pályakezdő került ki a regisztrációból.

A decemberi zárónapon **298 pályakezdő** szerepelt a regiszterünkben, mely az előző havi létszámhoz képest 27 fővel kevesebb, az előző évi azonos időszakos létszámnál is (343 fő) 45 fővel volt kevesebb. Arányuk az összes nyilvántartott álláskeresőkhöz belül 5,3% volt, mely 0,3%-pontos csökkenést mutat az előző havi arányszámhoz képest, az egy évvel korábbi arányszámnál is 0,9%-ponttal kevesebb.

Álláskeresőkhöz ellátások

A 2023. december 20-i állapot szerint a Tolna vármegyében nyilvántartott álláskeresőkhöz közül 1.498 fő volt jogosult **álláskeresőkhöz ellátásra** (álláskeresőkhöz járadék, illetve álláskeresőkhöz segély), mely 61 fővel alacsonyabb az előző havi létszámadatnál, és 86 fővel több a 2022. év azonos időszakos létszámnál.

Decemberben az **álláskeresőkhöz járadékban részesülők** száma 837 fő volt, mely az előző havihoz képest 63 fős csökkenést jelent, arányuk az összes álláskeresőkhöz viszonyítottan 14,9%-ot tett ki. **Álláskeresőkhöz segélyre jogosultak** a tárgyhónapban 661-en voltak, mely 2 fős növekedést jelent előző havi létszámadatahoz képest, arányuk 11,7%.

Foglalkoztatást helyettesítő támogatásra 1.461 fő volt jogosult decemberben. A szociális típusú ellátásban részesülő nyilvántartott álláskeresők száma a novemberi létszámhoz viszonyítva 11 fővel csökkent, arányuk 26,0%-ot tett ki a tárgyidőszakban.

Tartós és hátrányos helyzetű álláskeresők

A tartós, több mint egy éve, megszakítás nélkül a nyilvántartásban szereplő álláskeresők száma az előző hónaphoz viszonyítva 3 fős növekedést mutat, az előző év azonos időszakához viszonyítva is 30 fős növekedés tapasztalható. A 2.034 tartósan állás nélküli az összes álláskeresőhöz viszonyítva 36,2%-os arányban szerepelt 2023. decemberben, ami az egy évvel korábbi arányszámnál (36,3%), 0,1%-ponttal alacsonyabb. A vizsgált csoportba tartozó álláskeresők körében 5,3%-ot tett ki a legfeljebb 8 általános iskolát végzetek aránya, az 50 év felettek aránya 54% volt. A „tartós munkanélküliek” 42,5%-a foglalkoztatást helyettesítő támogatásban részesült a járási hivataltól.

A munkaerőpiacon leginkább hátránnyal küzdő célcsoportok aránya az álláskeresők körében Tolna vármegye foglalkoztatási körzeteiben

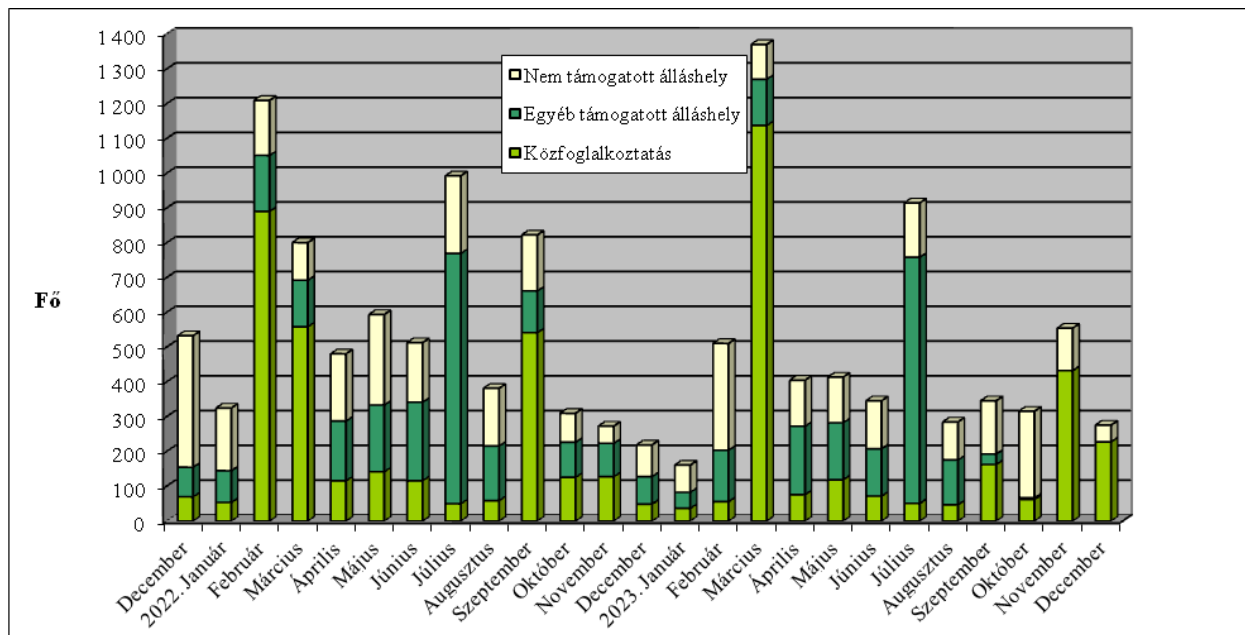
Járás Foglalkoztatási Osztály	Legfeljebb általános iskolát végzetek	50 év felettek	Több mint 12 hónapja folyamatosan regisztráltak	Szociális ellátásban részesülők (EGYT, FHT)	Pályakezdők
aránya a nyilvántartott álláskeresők körében, 2023. december					
Bonyhádi	30,6%	31,4%	27,2%	16,9%	6,4%
Dombóvári	43,8%	34,1%	39,2%	29,7%	4,4%
Paksi	45,9%	33,9%	40,4%	36,0%	7,0%
Tamási	48,5%	40,4%	29,9%	18,7%	3,6%
Szekszárdi	44,8%	34,5%	38,8%	25,4%	5,5%
Tolna megye	44,1%	35,2%	36,2%	26,0%	5,3%
Magyarország	40,6%	41,0%	35,6%	21,7%	4,9%

Munkaerőigények alakulása

November és december között a munkáltatók Tolna vármegyében 276 főre vonatkozó új munkaerőigényt jelentettek be a Foglalkoztatási Osztályokon, mely az előző havi bejelentéshez képest 279-cel kevesebb, az egy évvel korábbi bejelentéshez viszonyítva pedig 57-tel több.

A tárgyhavi újonnan jelzett üres állások közül 109 Dombóvár, 78 Bonyhád, 43 Szekszárd, 29 Tamási, 17 Paks térségében jelent meg.

Az új álláshelyek számának alakulása Tolna vármegyében, 2021. december - 2023. december



Az újonnan bejelentett támogatott álláslehetőségek száma 228 volt, mely 205-tel kevesebb az előző havi bejelentéshez képest. A támogatott állások 100%-a érkezett valamely közfoglalkoztatási programhoz.

Decemberben a bejelentett állások közül 48 álláshelyhez a foglalkoztatók nem igényeltek állami támogatást, mely az előző havinál 74 álláshellyel kevesebb, az egy évvel korábbinál is 43 álláshellyel kevesebb. A nem támogatott munkaerőigények többsége a feldolgozóipar (25 álláshely), valamint a kereskedelem, gépjárműjavítás (10 álláshely) területéről érkezett, míg a többi nemzetgazdasági ágból 10 fő alatti igény-bejelentések érkeztek (összesen 13 álláshely).

Szekszárd, 2024. január 19.

Készítette: Dömötör Csilla Katalin

Településszintű munkaerő-piaci adatok

2023. december 20.

Járási Foglalkoztatási Osztály: **Bonyhád**

Település megnevezése	Lakónépesség 2022.	Nyilvántartott álláskereső fő	Foly.nyilv. >365 nap fő	Álláskereső részesülő	Szociális ellátásban részesülő	25 év alatti fő	50 éves és idősebb fő	Pályakezdő fő	Legfeljebb 8 általános fő	Gazdaságilag aktív népesség (becsült) 2023-ra	Mutató "2023"	Munkavállalói korú népes. 2022. fő	Relatív mutató ² (%)	Arányszám ³
Aparhant	930	34	7	8	8	8	10	3	12	436	7,8	611	5,6	1,6
Bátaapáti	352	14	5	4	2	3	6	3	9	169	8,3	248	5,6	1,6
Bonyhád	12186	217	55	74	23	25	73	15	47	5879	3,7	7508	2,9	0,8
Bonyhádvarasd	409	6	2	0	3	1	0	1	2	175	3,4	265	2,3	0,6
Cikó	831	18	7	6	3	3	5	2	5	353	5,1	553	3,3	0,9
Felsőnána	580	17	6	4	1	3	6	3	6	285	6,0	388	4,4	1,2
Grábóc	152	5	3	1	2	1	1	1	1	59	8,5	102	4,9	1,4
Györe	637	11	2	3	2	1	1	1	3	262	4,2	423	2,6	0,7
Izmény	394	8	0	1	1	1	3	0	3	193	4,1	262	3,1	0,9
Kakasd	1579	25	6	10	2	5	8	1	4	720	3,5	1025	2,4	0,7
Kéty	673	11	4	7	2	1	3	0	1	323	3,4	452	2,4	0,7
Kisdorog	652	20	6	5	3	3	7	2	7	334	6,0	445	4,5	1,3
Kismányok	308	6	1	2	1	1	2	0	3	135	4,5	212	2,8	0,8
Kisvejte	339	14	4	1	4	0	5	0	9	168	8,3	230	6,1	1,7
Lengyel	495	11	3	2	5	2	1	1	4	230	4,8	290	3,8	1,1
Mórág	684	25	12	7	6	2	12	1	11	256	9,8	464	5,4	1,5
Mőcsény	371	8	2	2	3	0	5	0	4	143	5,6	251	3,2	0,9
Mucsfa	276	14	2	7	2	3	4	1	4	158	8,9	197	7,1	2,0
Murga	54	3	3	1	1	0	2	0	1	23	13,0	40	7,5	2,1
Nagymányok	2121	39	8	12	8	3	13	1	12	905	4,3	1338	2,9	0,8
Nagyvejte	140	4	0	2	0	2	1	0	0	70	5,7	88	4,5	1,3
Tevel	1269	28	9	6	5	3	10	1	14	653	4,3	806	3,5	1,0
Váralja	801	21	8	6	7	1	7	1	12	295	7,1	532	3,9	1,1
Závod	249	3	1	0	1	0	1	0	1	111	2,7	167	1,8	0,5
Zomba	1934	37	9	12	7	1	16	1	8	1025	3,6	1257	2,9	0,8
Összesen	28 416	599	165	183	102	73	202	39	183	13360	4,5	18154	3,3	0,9

¹ Regisztráltak száma / a gazdaságilag aktív népesség becsült száma.

² Nyilvántartott álláskereső a munkavállalói korú (15-64 éves) népesség %-ában.

³ A relatív mutató az országos relatív mutatóhoz viszonyított aránya.

Településszintű munkaerő-piaci adatok

2023. december 20.

Járási Foglalkoztatási Osztály: Dombóvár

Település megnevezése	Lakónépesség 2022.	Nyilvántartott állskereső fő	Foly.nyilv. >365 nap fő	Álláskere-sési ellátásban részesülő	Szociális ellátásban részesülő	25 év alatti fő	50 éves és idősebb fő	Pályakezdő fő	Legfeljebb 8 általános fő	Gazdaságilag aktív népesség (becsült) 2023-ra	Mutató "2023"	Munkavállalói korú népes. 2022. fő	Relatív mutató2 (%)	Arány-szám3
Áttala	728	25	12	9	4	1	10	2	13	326	7,7	476	5,3	1,5
Csibrák	230	9	2	2	2	2	1	1	4	121	7,4	148	6,1	1,7
Csikóstóttós	783	33	8	8	8	2	6	0	12	347	9,5	540	6,1	1,7
Dalmand	1128	48	22	14	16	4	21	1	21	580	8,3	695	6,9	1,9
Dombóvár	17434	449	173	108	115	47	169	15	143	8492	5,3	10716	4,2	1,2
Döbrököz	1929	97	58	9	53	8	30	7	62	758	12,8	1240	7,8	2,2
Gyulaj	904	58	21	8	28	9	23	2	48	301	19,3	588	9,9	2,8
Jágónak	197	11	4	4	1	1	7	1	7	89	12,4	140	7,9	2,2
Kapospula	880	18	8	5	6	1	6	0	6	379	4,8	561	3,2	0,9
Kaposszekcső	1524	42	9	17	5	6	12	4	7	693	6,1	943	4,5	1,2
Kocsola	1210	84	31	13	28	12	31	5	49	486	17,3	832	10,1	2,8
Kurd	1030	37	13	5	10	1	12	2	21	496	7,5	667	5,5	1,6
Lápafő	152	11	2	1	4	1	2	0	9	62	17,7	88	12,5	3,5
Nak	506	20	9	9	5	1	8	1	8	197	10,2	344	5,8	1,6
Szakcs	787	22	9	10	3	1	12	1	11	279	7,9	496	4,4	1,2
Várong	93	6	4	2	2	0	3	0	4	58	10,3	57	10,5	2,9
Összesen	29 515	970	385	224	290	97	353	42	425	13663	7,1	18531	5,2	1,5

¹ Regisztráltak száma / a gazdaságilag aktív népesség becsült száma.

² Nyilvántartott állskereső a munkavállalói korú (15-64 éves) népesség %-ában.

³ A relatív mutatónak az országos relatív mutatóhoz viszonyított aránya.

Településszintű munkaerő-piaci adatok

2023. december 20.

Járási Foglalkoztatási Osztály: Paks

Település megnevezése	Lakónépesség 2022.	Nyilvántartott álláskereső fő	Foly.nyilv. >365 nap fő	Álláskere-sési ellátásban részesülő	Szociális ellátásban részesülő	25 év alatti fő	50 éves és idősebb fő	Pályakezdő fő	Legfeljebb 8 általános fő	Gazdaságilag aktív népesség (becsült) 2023-ra	Mutató "2023"	Munkavállalói korú népes. 2022. fő	Relatív mutató ² (%)	Arány-szám ³
Bikács	406	20	7	3	8	4	7	1	7	201	10,0	286	7,0	2,0
Bölcske	2645	65	33	12	31	10	21	8	32	1196	5,4	1713	3,8	1,1
Dunaföldvár	8374	226	109	50	97	26	90	14	107	3999	5,7	5337	4,2	1,2
Dunaszentgyörgy	2471	47	13	11	14	6	19	2	20	1196	3,9	1592	3,0	0,8
Gerjen	1158	26	9	7	8	2	9	2	13	582	4,5	765	3,4	1,0
Györköny	966	27	7	8	5	5	12	3	11	408	6,6	611	4,4	1,2
Kajdacs	1104	47	17	11	23	7	18	4	23	540	8,7	727	6,5	1,8
Madocsa	1841	28	8	8	8	2	12	0	7	814	3,4	1230	2,3	0,6
Nagydorog	2474	79	36	21	23	8	29	6	46	1194	6,6	1580	5,0	1,4
Németkér	1638	46	18	6	19	2	24	2	20	823	5,6	1104	4,2	1,2
Paks	18019	322	108	63	99	39	98	22	121	10075	3,2	11591	2,8	0,8
Pálfá	1472	54	19	13	15	7	17	4	27	641	8,4	1041	5,2	1,5
Pusztahencse	927	39	21	7	16	4	12	1	25	426	9,2	637	6,1	1,7
Sárszentlőrinc	968	50	26	9	19	3	21	3	39	420	11,9	655	7,6	2,1
Tengelic	2108	59	28	14	24	7	17	6	26	937	6,3	1358	4,3	1,2
Összesen:	46 571	1 135	459	243	409	132	406	78	524	23454	4,8	30 227	3,8	1,0

¹ Regisztráltak száma / a gazdaságilag aktív népesség becslés száma.

² Nyilvántartott álláskeresők a munkavállalói korú (15-64 éves) népesség %-ában.

³ A relatív mutatónak az országos relatív mutatóhoz viszonyított aránya.

Településszintű munkaerő-piaci adatok

2023. december 20.

Járási Foglalkoztatási Osztály: Tamási

Település megnevezése	Lakónépesség 2022.	Nyilvántartott álláskereső fő	Foly.nyilv. >365 nap fő	Álláskereső-és ellátásban részesülő	Szociális ellátásban részesülő	25 év alatti fő	50 éves és idősebb fő	Pályakezdő fő	Legfeljebb 8 általános fő	Gazdaságilag aktív népesség (becsült) 2023-ra	Mutató "2023"	Munkavállalói korú népes. 2022. fő	Relatív mutató2 (%)	Arányszám3
Belecska	326	2	0	0	0	0	2	0	0	152	1,3	238	0,8	0,2
Díósberény	268	6	3	2	2	2	1	0	1	111	5,4	159	3,8	1,1
Dúzs	219	10	2	2	1	1	6	0	3	94	10,6	160	6,3	1,7
Értény	728	56	17	13	22	5	22	2	46	279	20,0	483	11,6	3,2
Felsőnyék	967	42	10	21	3	8	18	2	22	417	10,1	627	6,7	1,9
Fürged	651	44	14	7	18	9	15	4	26	258	17,1	457	9,6	2,7
Gyónk	1805	20	6	9	5	2	10	0	10	711	2,8	1018	2,0	0,5
Hógyész	2694	68	18	34	7	6	38	1	29	1095	6,2	1618	4,2	1,2
Iregszemcse	2481	94	23	27	12	7	34	4	44	1060	8,9	1637	5,7	1,6
Kalaznó	129	4	0	1	1	1	1	0	2	51	7,8	76	5,3	1,5
Keszőhidegkút	159	8	2	3	2	1	5	0	6	78	10,2	102	7,8	2,2
Kisszékely	275	16	6	7	2	1	10	0	2	97	16,5	195	8,2	2,3
Koppányzántó	266	15	2	5	1	0	7	0	8	111	13,5	190	7,9	2,2
Magyarkeszi	1042	44	17	12	10	5	21	0	20	526	8,4	701	6,3	1,8
Miszla	250	13	5	5	0	3	7	2	6	81	16,0	171	7,6	2,1
Mucsi	388	42	21	12	19	4	17	1	26	179	23,4	266	15,8	4,4
Nagykónyi	964	43	18	9	14	2	14	0	26	436	9,9	653	6,6	1,8
Nagyszékely	375	8	5	5	1	0	4	0	4	132	6,0	227	3,5	1,0
Nagyszokoly	885	48	12	12	9	3	16	2	33	316	15,2	573	8,4	2,3
Ozora	1565	66	19	20	16	6	30	3	39	580	11,4	1026	6,4	1,8
Pári	573	33	5	10	6	2	10	1	21	246	13,4	375	8,8	2,5
Pincehely	1805	53	23	22	8	6	23	2	26	880	6,0	1339	4,0	1,1
Regöly	1032	20	7	14	0	5	11	1	6	511	3,9	684	2,9	0,8
Simontornya	3737	122	29	52	19	10	54	3	49	1731	7,0	2330	5,2	1,5
Szakadát	204	8	4	1	1	0	4	0	5	69	11,7	113	7,1	2,0
Szakály	1258	37	12	16	4	1	17	1	14	545	6,8	803	4,6	1,3
Szárazd	251	8	2	2	2	1	4	1	5	85	9,4	146	5,5	1,5
Tamási	7787	160	43	57	21	18	61	9	52	3632	4,4	4885	3,3	0,9
Tolnanémedi	991	31	11	8	6	0	15	0	13	390	7,9	616	5,0	1,4
Udvari	280	13	5	2	3	2	7	2	9	112	11,6	177	7,3	2,1
Újireg	245	12	2	2	1	4	1	2	3	107	11,2	151	7,9	2,2
Varsád	297	10	4	7	1	2	4	0	4	131	7,6	196	5,1	1,4
Összesen:	34 897	1 156	347	399	217	117	489	43	560	15205	8	22392	5,2	1,4

¹ Regisztráltak száma / a gazdaságilag aktív népesség becsült száma.

² Nyilvántartott álláskeresők a munkavállalói korú (15-64 éves) népesség %-ában.

³ A relatív mutatónak az országos relatív mutatóhoz viszonyított aránya.

Településszintű munkaerő-piaci adatok

2023. december 20.

Járasi Foglalkoztatási Osztály: Szekszárd

Település megnevezése	Lakónépesség 2022.	Nyilvántartott álláskereső fő	Foly.nyilv. >365 nap fő	Álláskere-sési ellátásban részesülő	Szociális ellátásban részesülő	25 év alatti fő	50 éves és idősebb fő	Pályakezdő fő	Legfeljebb 8 általános fő	Gazdaságilag aktív népesség (becsült) 2023-ra	Mutató "2023"	Munkavállalói korú népes. 2022. fő	Relatív mutató2 (%)	Arány-szám3
Alsónána	674	20	5	8	6	1	7	1	9	305	6,6	434	4,6	1,3
Alsónyék	682	18	10	5	7	0	11	0	11	304	5,9	440	4,1	1,1
Báta	1455	38	15	8	14	5	21	2	24	679	5,6	918	4,1	1,2
Bátaszék	5959	103	33	45	18	10	46	8	46	2877	3,6	3749	2,7	0,8
Decs	3758	168	79	37	47	26	57	17	95	1686	10,0	2349	7,2	2,0
Harc	805	18	7	6	4	2	7	2	12	425	4,2	532	3,4	0,9
Kistormás	264	17	7	8	2	0	12	0	11	146	11,7	179	9,5	2,7
Kölesd	1416	51	26	10	15	5	24	3	31	573	8,9	930	5,5	1,5
Medina	730	32	12	6	10	1	8	0	19	542	5,9	460	7,0	1,9
Ócsény	2253	49	20	18	9	5	17	2	19	1107	4,4	1481	3,3	0,9
Pörböly	533	8	3	1	3	1	2	1	5	231	3,5	355	2,3	0,6
Sárpilis	576	30	16	2	14	4	11	1	19	285	10,5	396	7,6	2,1
Sióagárd	1171	18	5	4	1	3	4	2	3	563	3,2	727	2,5	0,7
Szálka	556	7	0	5	0	0	1	0	2	285	2,5	359	1,9	0,5
Szedres	1957	42	17	12	10	2	19	1	19	1097	3,8	1307	3,2	0,9
Szekszárd	30401	626	243	140	174	44	231	28	231	16435	3,8	18400	3,4	1,0
Várdomb	1069	19	3	8	2	2	8	2	4	571	3,3	699	2,7	0,8
Összesen:	54 259	1264	501	323	336	111	486	70	560	28109	4,5	33715	3,7	1,0

¹ Regisztráltak száma / a gazdaságilag aktív népesség becsült száma.

² Nyilvántartott álláskeresők a munkavállalói korú (15-64 éves) népesség %-ában.

³ A relatív mutatónak az országos relatív mutatóhoz viszonyított aránya.

Településszintű munkaerő-piaci adatok

2023. december 20.

Munkaerő-piaci Pont: Tolna

Település megnevezése	Lakónépesség 2022.	Nyilvántartott álláskereső fő	Foly.nyilv. >365 nap fő	Álláskereső-ségi ellátásban részesülő	Szociális ellátásban részesülő	25 év alatti fő	50 éves és idősebb fő	Pályakezdő fő	Legfeljebb 8 általános fő	Gazdaságilag aktív népesség (becsült) 2023-ra	Mutató "2023"	Munkavállalói korú népes. 2022. fő	Relatív mutató2 (%)	Arányszám3
Bogyiszló	1974	66	19	17	10	9	28	4	34	888	7,4	1277	5,2	1,4
Fadd	3987	142	51	33	44	20	40	5	79	1649	8,6	2550	5,6	1,6
Fácánkert	621	13	4	5	0	4	3	0	7	302	4,3	407	3,2	0,9
Tolna	10654	285	117	81	58	34	98	18	112	4858	5,9	6485	4,4	1,2
Összesen:	17236	506	191	136	112	67	169	27	232	7696	6,6	10719	4,7	1,3

¹ Regisztráltak száma / a gazdaságilag aktív népesség becsült száma.

² Nyilvántartott álláskereső a munkavállalói korú (15-64 éves) népesség %-ában.

³ A relatív mutatónak az országos relatív mutatóhoz viszonyított aránya.

Vármegye - Ország összesen

Település megnevezése	Lakónépesség 2022.	Nyilvántartott álláskereső fő	Foly.nyilv. >365 nap fő	Álláskereső-ségi ellátásban részesülő	Szociális ellátásban részesülő	25 év alatti fő	50 éves és idősebb fő	Pályakezdő fő	Legfeljebb 8 általános fő	Gazdaságilag aktív népesség (becsült) 2023-ra	Mutató "2023"	Munkavállalói korú népes. 2022. fő	Relatív mutató2 (%)	Arányszám3
Tolna vármegye:	210 894	5 630	2 048	1 508	1 466	597	2 105	299	2 484	101488	5,5	133 738	4,2	1,2
Ország össz. :	9 689 010	224 961	80 026	81 583	48 924	22 244	96 968	10 974	91 427	4 868 219	4,6	6 288 500	3,6	1,0

¹ Regisztráltak száma / a gazdaságilag aktív népesség becsült száma.

² Nyilvántartott álláskereső a munkavállalói korú (15-64 éves) népesség %-ában.

³ A relatív mutatónak az országos relatív mutatóhoz viszonyított aránya.