



CSONGRÁD-CSANÁD VÁRMEGYEI KORMÁNYHIVATAL
FOGLALKOZTATÁSI, FOGLALKOZTATÁS-FELÜGYELETI ÉS
MUNKAVÉDELMI FŐOSZTÁLY
ALAPKEZELŐ OSZTÁLY

Ikt. szám: CSM/01/000047-1/2023

Munkaerőpiaci helyzetkép
Csongrád-Csanád vármegye
2023. január



Jóváhagyta:

Készítette:

Dr. Róth Márton
főispán nevében és megbízásából:

Fejes Ágnes
kormánytisztviselő

Szeged, 2023. február 1.

Bakos László Attila
osztályvezető

6722 Szeged, Rákóczi tér 1. Telefon: (06-62) 680 901 Fax: (06-62) 680 951 E-mail: ffo@csongrad.gov.hu

KRID azonosító: 305952716

Munkaerőpiaci helyzetkép Csongrád-Csanád vármegye 2023. január

A tartalomból:

Főbb vármegyei adatok	2
Álláskeresők száma	3
Álláskeresők aránya	4
Összetétel adatok	5
Ellátás, iskolai végzettség	7
Áramlási információk	8
Vármegyei állás adatok	9
Járási adatok	11

Főbb adatok vármegyei szinten

Csongrád-Csanád vármegye	2022.		2023.	változás az előző		változás az előző	
	január	december	január	hónaphoz	évhez	hónaphoz	évhez
	fő			% -ban		főben	
Nyilvántartott álláskeresők száma	5694	4953	5566	12,4	-2,2	613	-128
Férfi	2766	2409	2750	14,2	-0,6	341	-16
Nő	2928	2544	2816	10,7	-3,8	272	-112
legfeljebb ált. iskola	1579	1377	1537	11,6	-2,7	160	-42
szakmunkásképző, szakiskola	1486	1293	1475	14,1	-0,7	182	-11
szakközépiskola, szakgimnázium, technikum	1341	1175	1343	14,3	0,1	168	2
gimnázium	634	558	629	12,7	-0,8	71	-5
diplomás	654	550	582	5,8	-11,0	32	-72
25 évnél fiatalabb	529	424	508	19,8	-4,0	84	-21
25-59 év közöttiek	3566	2968	3455	16,4	-3,1	487	-111
60 éves és idősebb	1599	1561	1603	2,7	0,3	42	4
Nyilvántartásba belépő	1389	1048	1152	9,9	-17,1	104	-237
Első alkalommal belépő	116	105	120	14,3	3,4	15	4
RSZS+FHT	524	347	365	5,2	-30,3	18	-159
álláskeresési járadék	1535	1592	1687	6,0	9,9	95	152
álláskeresési segély	1340	1343	1336	-0,5	-0,3	-7	-4
Tartósan (1 éven túl) regisztráltak	1519	1246	1288	3,4	-15,2	42	-231
Tartós munkanélküli arány	26,7%	25,2%	23,1%			-2,0%	-3,5%
Nyilvántartott pályakezdő álláskeresők száma	300	215	250	16,3	-16,7	35	-50
A nyilvántartott álláskeresők aránya (a gazdaságilag aktív népesség százalékában)	3,0	2,6	2,9			0,3	-0,1
Rendelkezésre álló álláshelyek száma	1850	2406	2227	-7,4	20,4	-179	377

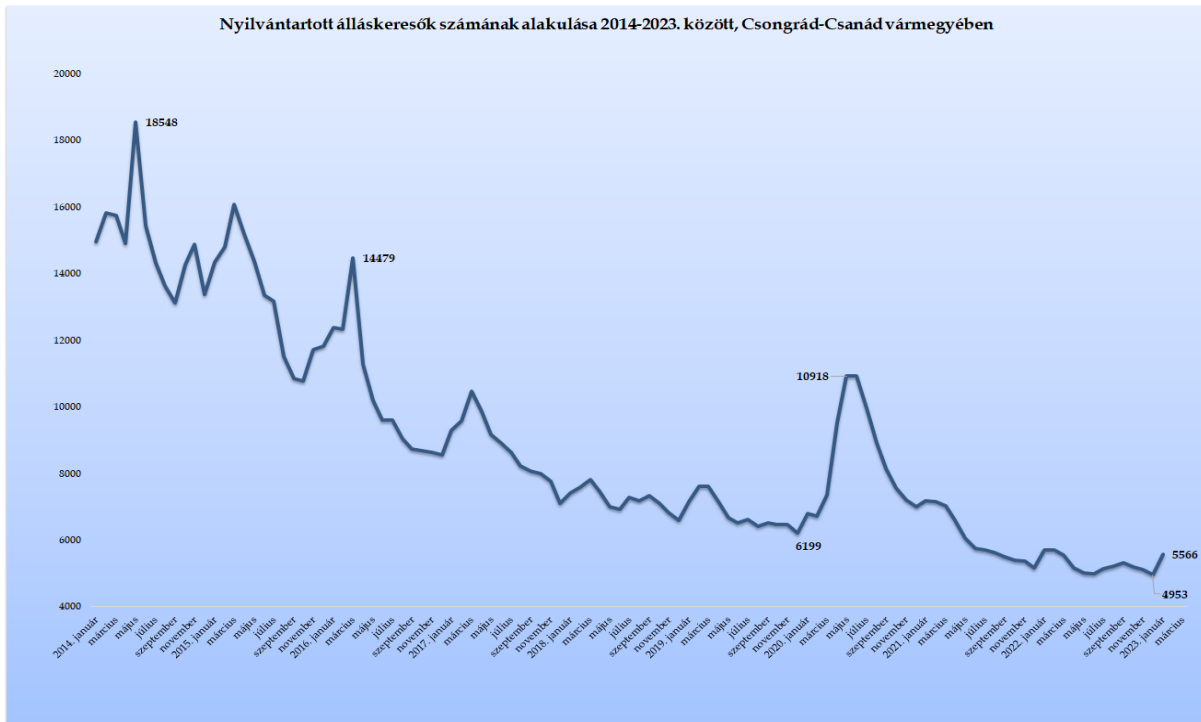
* százalékpont

Fontosabb adatok járásonként

Járások	Nyilvántartott álláskeresők száma (fő)			A nyilvántartott álláskeresők aránya (a gazdaságilag aktív népesség százalékában) %			Nyilvántartott pályakezdő álláskeresők száma (fő)	Tartósan regisztrált álláskeresők száma (fő)*
	2022. január	2022. december	2023. január	2022. január	2022. december	2023. január		
Szeged	2236	1892	2105	2,2	1,9	2,1	97	464
Csongrád	356	382	415	3,8	4,1	4,4	21	99
Hódmezővásárhely	715	666	723	3,0	2,8	3,0	34	156
Makó	894	735	854	4,5	3,7	4,3	39	228
Szentes	647	545	650	3,5	2,9	3,5	31	139
Kistelek	369	327	356	4,6	4,1	4,4	15	92
Mórahalom	477	406	463	3,5	3,0	3,4	13	110
Csongrád-Csanád vármegye	5694	4953	5566	3,0	2,6	2,9	250	1288
Dél-Alföld	30196	26510	28914	5,0	4,4	4,9	1534	9322
Magyarország	248983	230345	243578	5,2	4,8	5,0	13797	84913

* Egy éve, vagy annál régebben megszakítás nélkül minden hónapban szerepel a nyilvántartott álláskeresők állományában

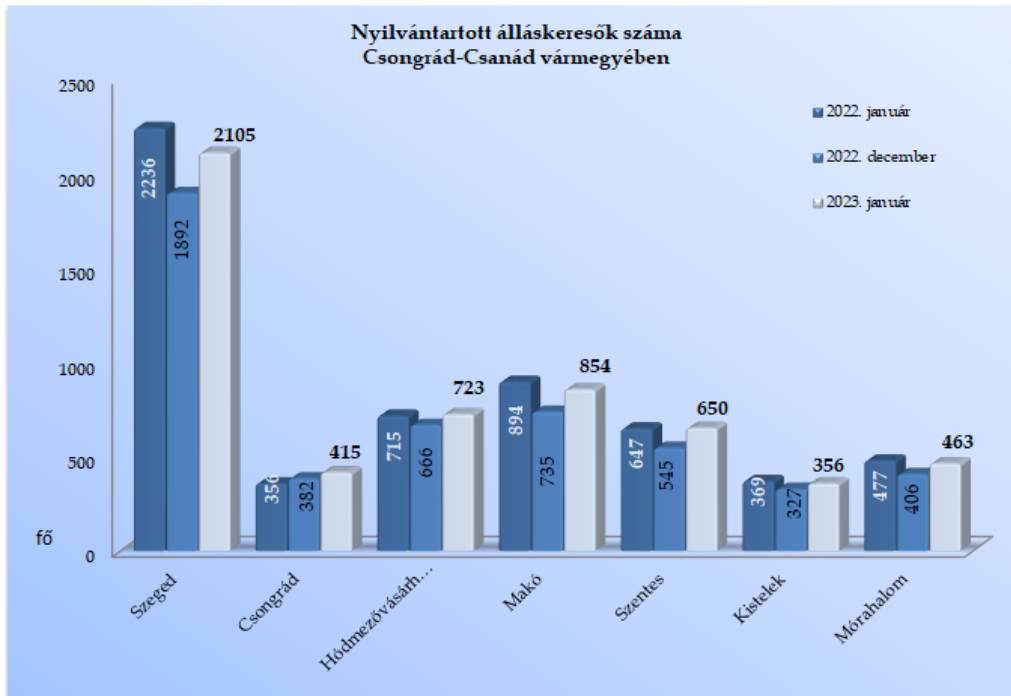
2023. január végén, Csongrád-Csanád vármegyében a nyilvántartott álláskeresők száma meghaladta az öt és félezer főt.



Csongrád-Csanád vármegyében, 2023. január végén a nyilvántartott álláskeresők száma **5 566 fő** lett, amely 12,4%-kal, 613 fővel több, mint az előző, december végi záró létszám, a 2022. januári 5 694 fős létszámhoz képest 128 fős, 2,2%-os csökkenés történt. Az álláskeresők 38%-a (2 105 fő) a szegedi, 15% (854 fő) a makói, 13% a hódmezővásárhelyi (723 fő), illetve 12% (650 fő) a szentesi regisztrációban szerepel.

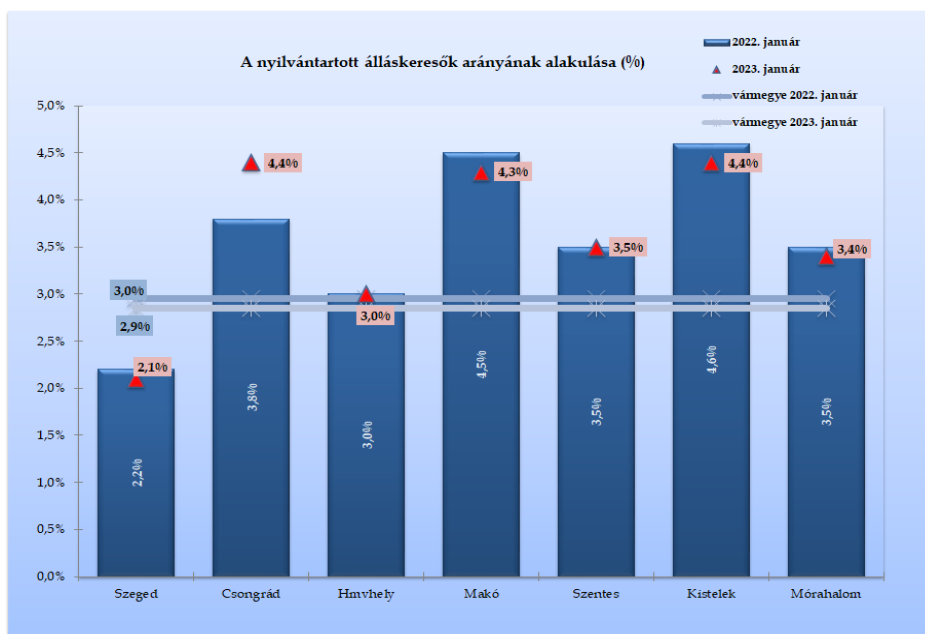
Egy hónap alatt Szegeden 213 fővel (11%-kal), Makón 119 fővel (16%-kal), Szentesen 105 fővel (19%-kal) nőtt az álláskeresők száma. Hódmezővásárhelyen 57 fővel (8,5%-kal), Mórahalom járásban is 57 fővel (14%-kal), Csongrádon 33 fővel (8,5%-kal), Kisteleken 29 fővel (9%-kal) szerepelnek többen a regisztrációban, mint 2022. év végén.

A **2022. január végi adatokkal** összevetve a tény adatokat, vármegyei szinten egy év távlatában az akkori 5 694 főről, 128 fős, 2%-os visszaesés látszik. A járások közül nagyobb számú és mértékű csökkenés Szegeden történt, ahol **6%-kal** (131 fővel) lett kevesebb egy év alatt az álláskeresők száma. Makón 4,5%-kal (40 fővel), Kisteleken 3,5%-kal (13 fővel), Mórahalmon 3%-kal (14 fővel) esett vissza a számuk. Csongrádon **17%-kal** (59 fővel), Szentesen három, Hódmezővásárhelyen nyolc fővel nőtt az álláskeresők száma a bázisidőszakkal összevetve.



Álláskeresők relatív szintje

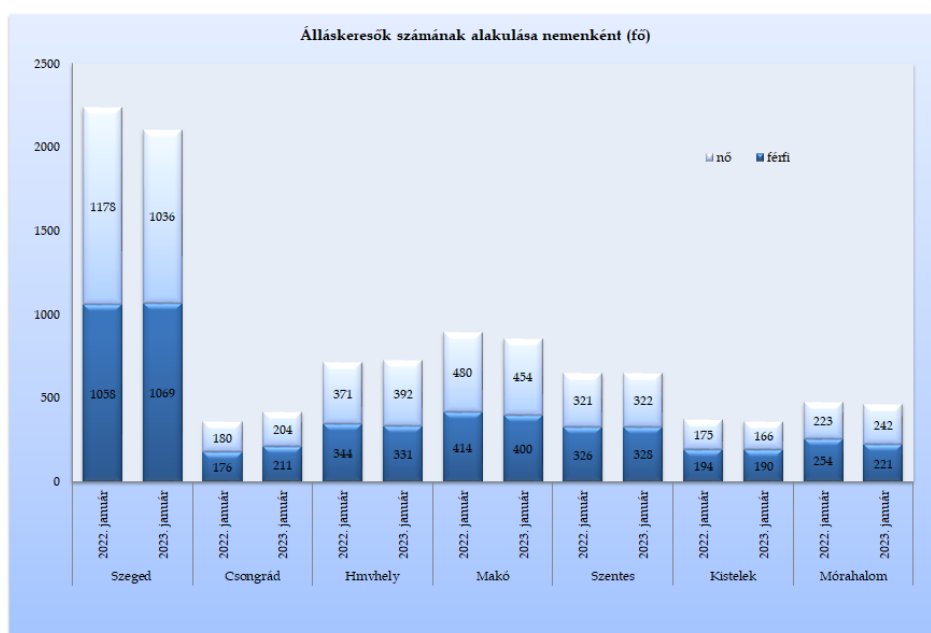
A vármegyében nyilvántartott álláskeresők relatív szintje (gazdaságilag aktív népesség százalékában mért aránya) 2023. január végén – a decemberitől 0,3%-ponttal magasabb – **2,9%** lett, az egy évvel korábbinál 0,1%-ponttal lett kedvezőbb. A mutató értéke a vármegye járásai közül Szegeden (2,1%) volt ebben a hónapban is a legalacsonyabb. Csongrád és Kistelek térségeiben lett legmagasabb a ráta, 4,4-4,4%-kal. Egy év alatt Makón és Kisteleken 0,2%-pontos visszaesés, Csongrádon 0,6%-pontos emelkedés következett be.



A 2,9%-os vármegyei mutató az országos 5,0%-nál 2,1%-ponttal lett kedvezőbb, ezzel a vármegyék „rangsorában” a 4. helyen állunk.

Nemenkénti megoszlás, korcsoportok, pályakezdők

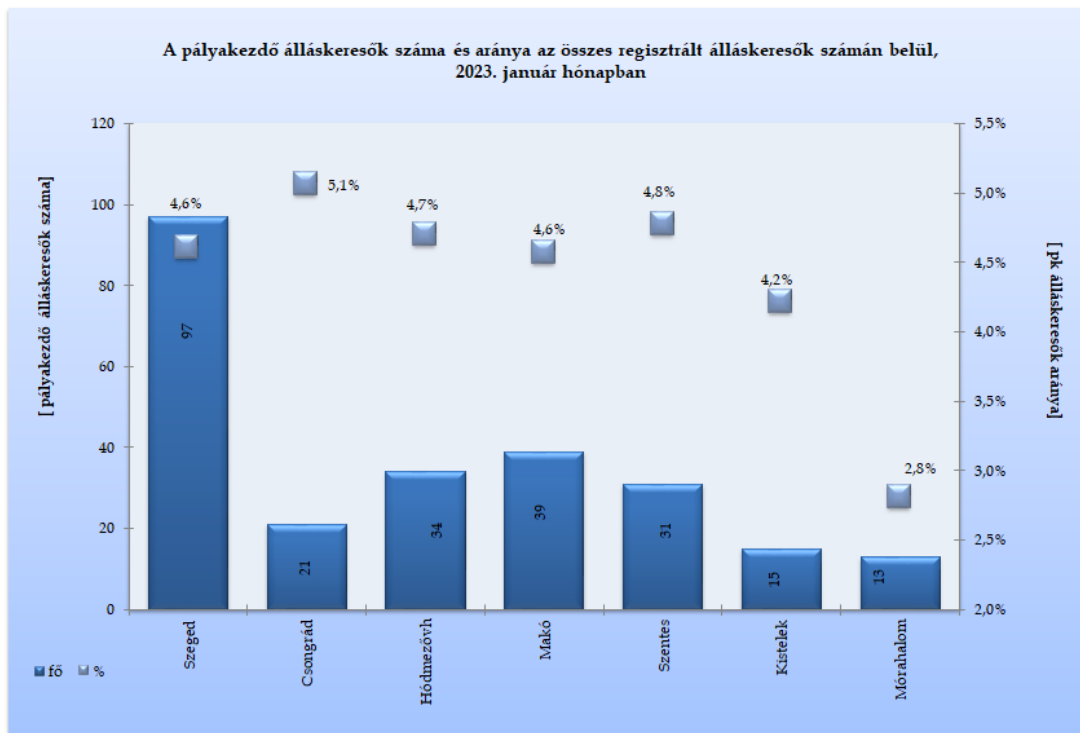
A vármegyében, 2023. január végén a járási nyilvántartásokban 2 816 nő és 2 750 férfi szerepelt. Egy hónap alatt a nők száma 272 fővel, a férfiaké 341 fővel (14%-kal) nőtt, a nők aránya 50,6% lett az álláskeresők között. Egy év alatt a férfiak száma 16 fővel, a nőké 112 fővel, 4%-kal lett kevesebb (Szegeden 12%-kal esett vissza, Csongrádon 13%-kal, Mórahalmon 8,5%-kal nőtt a nők száma). A járások között a nők aránya legmagasabb Hódmezővásárhelyen 54,2%-kal, Kisteleken a legalacsonyabb, 46,6%-kal.



Az álláskeresők **korszerkezete** kisebb mértékben változott egy hónap alatt: a regisztráltak 9%-a (508 fő) 25 évnél fiatalabb, 45%-uk pedig már betöltötte az 50. életévét, mely 2 509 főt jelentett január végén, közülük 1 603-an (29%) már elérték a 60. évet is. A 60 év felettiak részaránya Makón **36,7%**, Kisteleken **36%**, Csongrádon **34%**, Hódmezővásárhelyen **33%**, Mórahalmon **28%-os**, Szegeden **24%**, Szentesen **22,5%**. A 25 év alattiak száma 21 fővel, 4%-kal csökkent, az 50 év felettié 26 fővel esett vissza, ezen belül a 60 év felettié négy fővel nőtt egy év alatt.

2023. január végére a nyilvántartásban szereplő **pályakezdők** száma 250 főre változott a vármegyében, ezzel a regisztráltak 4,5%-át képviselik. A fiatalok száma egy hónap alatt 35 fővel (16%-kal) lett több, egy év alatt 50 fővel, 17%-kal lett kevesebb. A

pályakezdő álláskeresők 39%-a a szegedi regisztrációban szerepel (97 fő). A fiatalok részaránya Csongrádon 5,1%, legalacsonyabb a mórhalmi járásban (2,8%-kal). Egy év alatt Szegeden 26%-kal, Mórahalmon 24%-kal csökkent, Hódmezővásárhelyen 13%-kal nőtt a pályakezdők száma.



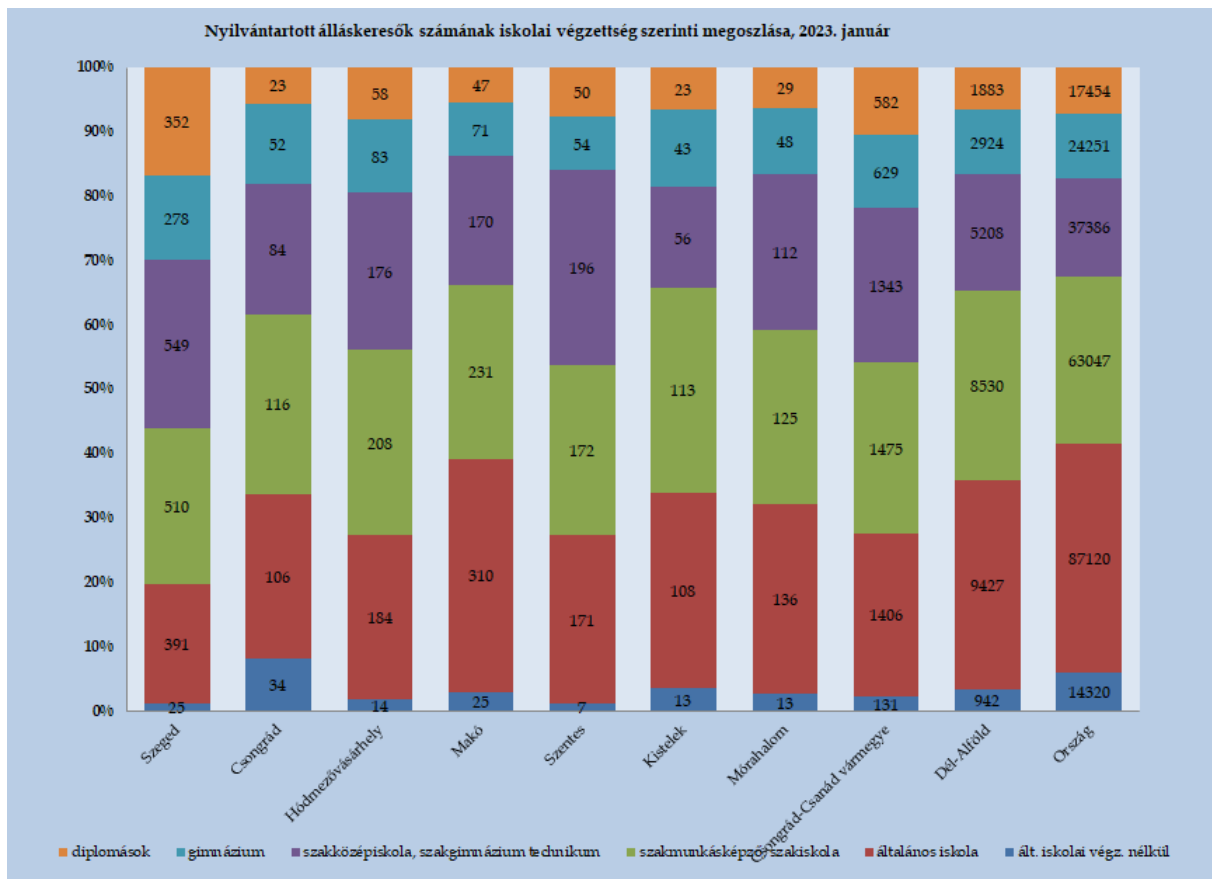
Álláskeresőink 66,4%-a (3 694 fő) kevesebb, mint fél éve; 10,5%-a 6 hónapnál régebben, de 12 hónapnál rövidebb ideje; **23,1%-a** (1 288 fő) egy éve, vagy annál hosszabb ideje szerepel folyamatosan a nyilvántartásban, tehát **tartósan** regisztrált álláskereső. Egy hónap alatt 2,0%-ponttal, egy év távlatában 3,5%-ponttal csökkent vármegyei szinten a tartósan álláskeresők hányada. E réteg aránya a járásokban 21 és 27% között mozog, Szentesen és Hódmezővásárhelyen a legalacsonyabb, Makón a legmagasabb ez a mutatószám. A tartósan munka nélkül lévők száma vármegyei szinten egy hónap alatt 42 fővel lett több, egy év távlatában 231 fővel, 15%-kal lett kevesebb. Mivel a nyilvántartott álláskeresők száma 2%-kal csökkent 2022 januárjához képest, a tartósan munkanélkülieké nagyobb mértékben, 15%-kal esett vissza, ezért lett alacsonyabb 3,5 százalékponttal az éven túli regisztráltak aránya vármegyei szinten. Szegeden 124 fővel (21%-kal), Hódmezővásárhelyen 54 fővel (26%-kal), Kisteleken 20 fővel (18%-kal), Makón 15 fővel, Mórahalmon 12 fővel, Szentesen hat fővel csökkent a számuk.

Iskolai végzettség, ellátások

Csongrád-Csanád vármegyében az álláskeresők iskolai végzettségének szerinti összetétele egy hónap alatt kisebb mértékben változott. 2023. január végén a vármegyében nyilvántartott álláskeresők 27,5%-a, 1 537 fő legfeljebb általános iskolát végzett, 26,5%-uk szakmunkás, illetve szakiskolai végzettségű (1 475 fő). Az álláskeresők 24%-a (1 343 fő) szakközépiskolában, szakgimnáziumban, technikumban fejezte be tanulmányait. A gimnáziumban érettségizők aránya 11,5 százalék (629 fő). Diplomával az álláskeresők 10,5 százaléka rendelkezett, számuk 582 fő volt a vizsgált hónap végén. A felsőfokú végzettségűek 60,5%-a (352 fő) a szegedi nyilvántartásban szerepel.

A regisztrációban a legfeljebb általános iskolát végzettek száma egy hónap alatt 160 fővel (11,5%-kal), a szakmunkásoké 182 fővel (14%-kal), az érettségizetteké 239 fővel (14%-kal), a diplomásoké 32 fővel (6%-kal) emelkedett.

Egy év alatt a legfeljebb általános iskolát végzők száma 42, a szakmunkásoké 11 fővel, az érettségivel rendelkezőké három csökken, a diplomásoké 72 fővel (11%-kal) lett kevesebb a vármegyében.



Az **országban** nyilvántartott álláskeresők **42%-a** alacsony iskolai végzettségű (legfeljebb általános iskolát végzett), 26%-uk szakmunkás, 25%-uk érettségizett, 7%-uk diplomás.

Szeged térségében a nyilvántartásban lévők **20%-a** rendelkezik legfeljebb általános iskolai végzettséggel, 24%-uk szakmunkás, 26%-uk szakközépiskolát, technikumot fejezett be, 13%-uk gimnáziumban érettségizett, a diplomások aránya **17%**, ez 352 főt jelent a járásban.

A **hódmezővásárhelyi járásban** a nyilvántartott álláskeresők 27,5%-a alacsony iskolai végzettségű, 29%-uk szakmunkás, 24%-uk szakközépiskolát, technikumot fejezett be, 11,5%-uk gimnáziumban érettségizett, 8%-uk diplomás.

Csongrád-Csanád vármegyében, a január végén nyilvántartott álláskeresők 30%-a, **1 687 fő** álláskeresési **járadékban**, 24%-a (1 336 fő) pedig álláskeresési **segélyben** részesült. A járadékra jogosultak száma egy hónap alatt 95 fővel, egy év alatt 152 fővel, 10%-kal emelkedett. Az álláskeresési segélyben részesülők száma egy év alatt alig változott. A foglalkoztatást helyettesítő támogatásban (FHT) részesülők száma a tárgyhónap végén 365 fő lett (7%), mely egy hónap alatt 18 fővel nőtt, 139 fővel, **30%**-kal alacsonyabb lett az egy évvel korábbi létszámnál. A hónap végén nyilvántartott álláskeresők 39%-a, 2 178 fő nem részesült ellátásban, támogatásban, számuk 507 fővel, 30%-kal nőtt egy hónap alatt.

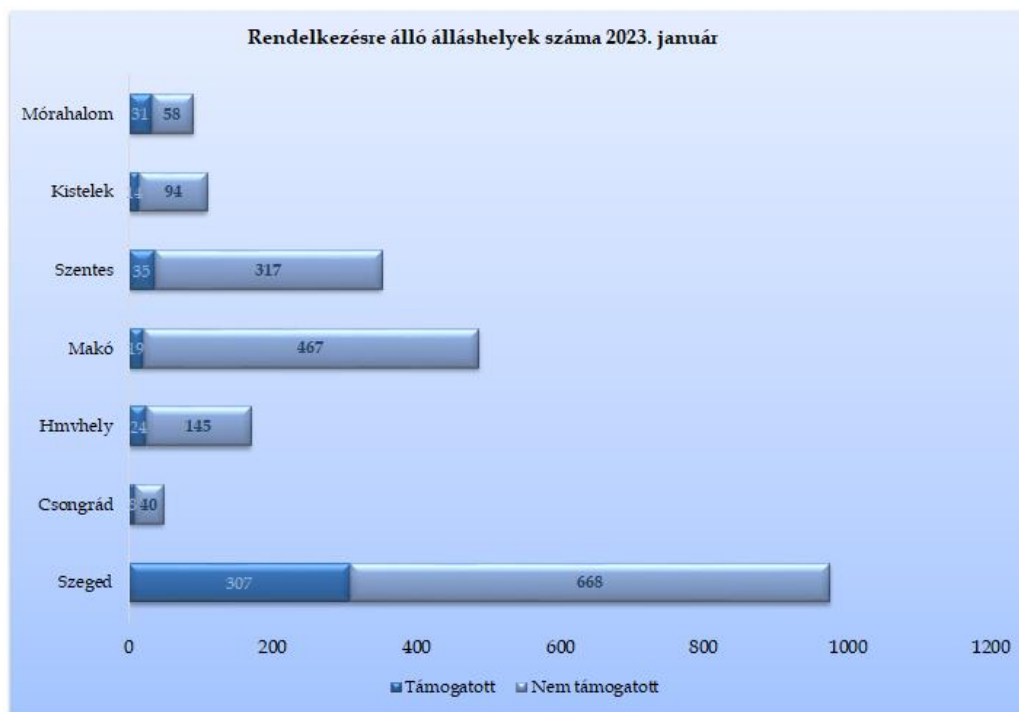
Áramlási információk

2023 januárjában, a vármegyében a regisztrációba bekerülők száma 1 152 fő volt, mely az előző havit 104 fővel, 10%-kal haladta meg, az egy évvel korábbi beáramlástól 237 fővel, 17%-kal maradt el. A tárgyhavi belépők közül az újonnan, először belépő ügyfelek száma 120 fő volt. A teljes bekerülő létszám 6%-a, 70 fő pályakezdő, közülük 37-en először lettek ügyfeleink.

A 2023. január hónapban belépő 1 152 fő 53,4%-a férfi, 46,6%-a (537 fő) nő, 15%-uk (170 fő) 25 év alatti, 26%-uk (299 fő) 50 éves vagy afeletti volt. A nyilvántartásba bekerülők 53%-a (613 fő) álláskeresési járadék folyósítására volt jogosult. Iskolai végzettséget tekintve 24,5% (283 fő) legfeljebb általános iskolai, 27%-uk szakmunkás, illetve szakiskolai végzettséggel rendelkezik, 38,5%-uk érettségizett (442 fő), a diplomás bekerülő ügyfelek aránya 10 százalék, mely 119 főt jelentett ebben hónapban.

Álláshelyek

2023. január hónapban a vármegye foglalkoztatási osztályain bejelentett új álláshelyek száma 548 db volt. A hónap elején meglévő 1 679 álláshellyel együtt 2 227 álláslehetőséget tudunk a hónap során felkínálni munkát kereső ügyfeleinknek, mely 179 álláshellyel, 7,5%-kal kevesebb az előző havinál, 377-tel (20%-kal) haladja meg az egy évvel korábbit.



A tárgy hónapban rendelkezésre álló állásbejelentések 20%-a (438 álláshely) volt támogatott foglalkoztatásra vonatkozó igény, az általános, nem támogatott álláslehetőségek száma 1 789 db volt, melynek 37%-a szegedi, 26%-a makói, 18%-a szentesi állásbejelentés.

Az új állások 74%-ának betöltéséhez legfeljebb általános iskolai végzettség elegendő volt, 15%-ához szakmunkás, illetve szakiskolai végzettség, 9%-ához érettségi, 2%-ához diploma volt szükséges. A január hónapban érvényes munkaerőigények 31%-a az ipar (beleértve az építőipart is), 21%-a a közigazgatás (közfoglalkoztatás), 9% a kereskedelem, 8% a mezőgazdaság, 13% az adminisztratív és szolgáltatást támogató tevékenység területekről származott. Január végére az üres álláshelyek száma 1 542 darabra változott.

A bejelentett álláshelyek számának alakulása Csongrád-Csanád vármegyében

2023. január					
Csongrád-Csanád vármegye	Nyitónapi üres álláshelyek száma	Új bejelentett álláshelyek száma	Rendelkezésre álló álláshelyek száma	Megszűnt álláshelyek száma	Zárónapi üres álláshelyek száma
A Mezőgazdaság, erdőgazdálkodás, halászat	130	40	170	-52	118
B Bányászat, kőfejtés	20	4	24	0	24
C Feldolgozóipar	456	71	527	-144	383
D Villamosenergia-, gáz-, gőzellátás, légkondicionálás	2	2	4	-3	1
E Vizellátás; szennyvíz gyűjtése, kezelése, hulladékgazdálkodás	7	3	10	0	10
F Építőipar	141	14	155	-31	124
G Kereskedelem, gépjárműjavítás	156	46	202	-24	178
H Szállítás, raktározás	35	10	45	-9	36
I Szálláshely-szolgáltatás, vendéglátás	38	29	67	-13	54
J Információ, kommunikáció	2	4	6	-1	5
K Pénzügyi, biztosítási tevékenység	3	5	8	-2	6
L Ingatlanügyletek	60	9	69	-42	27
M Szakmai, tudományos, műszaki tevékenység	16	28	44	-8	36
N Adminisztratív és szolgáltatást támogató tevékenység	148	147	295	-91	204
O Közigazgatás, védelem; kötelező társadalombiztosítás	371	100	471	-219	252
P Oktatás	27	16	43	-10	33
Q Humán-egészségügyi, szociális ellátás	60	19	79	-33	46
R Művészet, szórakoztatás, szabad idő	2	0	2	-1	1
S-T -U Egyéb	5	1	6	-2	4
összesen	1 679	548	2 227	-685	1 542
Támogatott	307	131	438	-142	296
Nem támogatott	1 372	417	1 789	-543	1 246
összesen	1 679	548	2 227	-685	1 542
Szeged	757	218	975	-396	579
Csongrád	37	11	48	-27	21
Hódmezővásárhely	83	86	169	-27	142
Makó	320	166	486	-126	360
Szentes	322	30	352	-74	278
Kistelek	84	24	108	-21	87
Mórahalom	76	13	89	-14	75
összesen	1 679	548	2 227	-685	1 542

A nyilvántartott álláskeresők száma, összetétele – 2023. január

Járások	Nyilvántartott álláskeresők száma (fő)					álláskeresők
	2022.		2023.	változás az előző		aránya* (%)
	január	december	január	hónaphoz	évhez	2023. január
Szeged	2236	1892	2105	213	-131	2,1
Csongrád	356	382	415	33	59	4,4
Hódmezővásárhely	715	666	723	57	8	3,0
Makó	894	735	854	119	-40	4,3
Szentes	647	545	650	105	3	3,5
Kistelek	369	327	356	29	-13	4,4
Mórahalom	477	406	463	57	-14	3,4
Csongrád-Csanád vármegye	5694	4953	5566	613	-128	2,9

* álláskereső – becsült – gazdaságilag aktív népességszám figyelembe vételével számított aránya

2023. január

Járások	Nyilvántartott álláskeresők száma (fő)					
	nemenként		iskolai végzettségenként			
	férfi	nő	<= 8.ált	szakmunkás	érettségi	diplomás
Szeged	1069	1036	416	510	827	352
Csongrád	211	204	140	116	136	23
Hódmezővásárhely	331	392	198	208	259	58
Makó	400	454	335	231	241	47
Szentes	328	322	178	172	250	50
Kistelek	190	166	121	113	99	23
Mórahalom	221	242	149	125	160	29
Csongrád-Csanád vármegye	2 750	2 816	1 537	1 475	1 972	582

2023. január

Járások	Nyilvántartott álláskeresők száma (fő)				nyilvántartásba belépők száma a hónap folyamán	
	korcsoportonként			1 éven túl regisztrált	összesen	most első alkalommal
	< 25 éves	>=25 & < 60 éves	>=60 éves			
Szeged	201	1397	507	464	436	59
Csongrád	30	243	142	99	85	6
Hódmezővásárhely	72	414	237	156	141	14
Makó	69	472	313	228	200	16
Szentes	75	428	147	139	158	14
Kistelek	26	202	128	92	49	3
Mórahalom	35	299	129	110	83	8
Csongrád-Csanád vármegye	508	3 455	1 603	1288	1 152	120