



CSONGRÁD-CSANÁD VÁRMEGYEI KORMÁNYHIVATAL
FOGLALKOZTATÁSI, FOGLALKOZTATÁS-FELÜGYELETI ÉS
MUNKAVÉDELMI FŐOSZTÁLY

Ikt. szám: CSM/01/000047-2/2023

Munkaerőpiaci helyzetkép
Csongrád-Csanád vármegye
2023. február



Jóváhagyta:

Készítette:

Dr. Róth Márton
főispán nevében és megbízásából:

Fejes Ágnes
kormánytisztviselő

Szeged, 2023. március 1.

Janovics Péter
főosztályvezető

Munkaerőpiaci helyzetkép Csongrád-Csanád vármegye 2023. február

A tartalomból:

Főbb vármegyei adatok	2
Álláskeresők száma	3
Álláskeresők aránya	4
Összetétel adatok	5
Ellátás, iskolai végzettség	7
Áramlási információk	8
Vármegyei állás adatok	9
Járási adatok	11

Főbb adatok vármegyei szinten

Csongrád-Csanád vármegye	2022.	2023.		változás az előző		változás az előző	
	február	január	február	hónaphoz	évhez	hónaphoz	évhez
	fő			% -ban		főben	
Nyilvántartott álláskeresők száma	5705	5566	5641	101,3	98,9	75	-64
Férfi	2822	2750	2778	101,0	98,4	28	-44
Nő	2883	2816	2863	101,7	99,3	47	-20
legfeljebb ált. iskola	1619	1537	1582	102,9	97,7	45	-37
szakmunkásképző, szakiskola	1500	1475	1488	100,9	99,2	13	-12
szakközépiskola, technikum	1315	1343	1343	100,0	102,1	0	28
gimnázium	645	629	628	99,8	97,4	-1	-17
diplomás	626	582	600	103,1	95,8	18	-26
25 évnél fiatalabb	531	508	547	107,7	103,0	39	16
25-59 év közöttiek	3568	3455	3481	100,8	97,6	26	-87
60 éves és idősebb	1606	1603	1613	100,6	100,4	10	7
Nyilvántartásba belépő	1184	1152	1288	111,8	108,8	136	104
Első alkalommal belépő	114	120	148	123,3	129,8	28	34
RSZS+FHT	524	365	378	103,6	72,1	13	-146
álláskeresési járadék	1604	1687	1798	106,6	112,1	111	194
álláskeresési segély	1334	1336	1338	100,1	100,3	2	4
Tartósan (1 éven túl) regisztráltak	1499	1288	1300	100,9	86,7	12	-199
Tartós munkanélküli arány	26,3%	23,1%	23,0%			-0,1%	-3,2%
Nyilvántartott pályakezdő álláskeresők száma	282	250	260	104,0	92,2	10	-22
A nyilvántartott álláskeresők aránya (a gazdaságilag aktív népesség százalékában)	3,0	2,9	2,9			0,0	-0,1
Rendelkezésre álló álláshelyek száma	3643	2227	2336	104,9	64,1	109	-1307

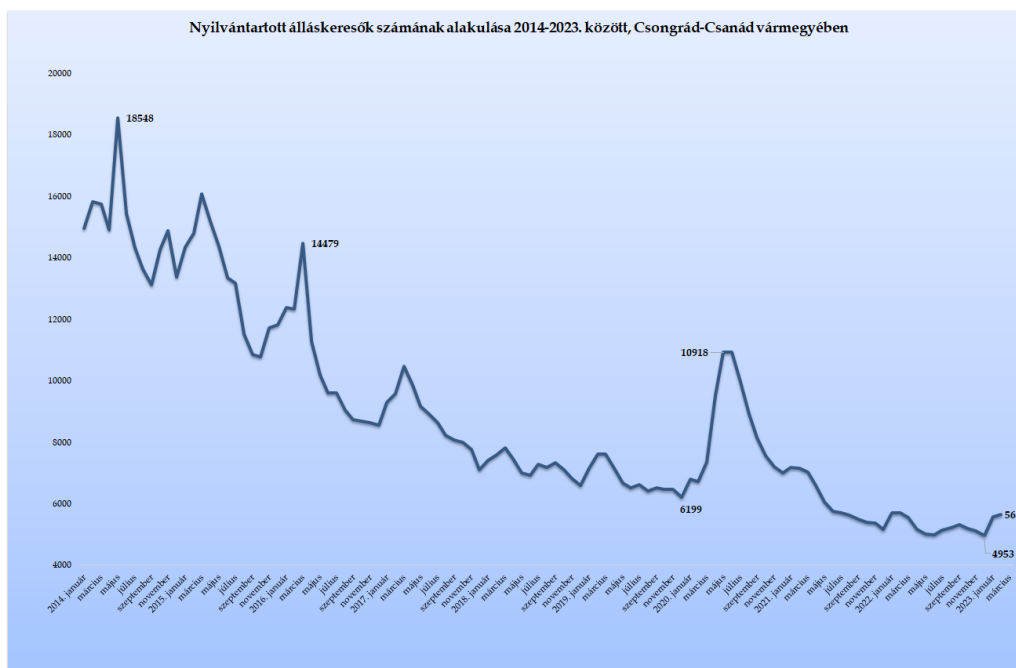
* százalékpont

Fontosabb adatok járásonként

Járások	Nyilvántartott álláskeresők száma (fő)			A nyilvántartott álláskeresők aránya (a gazdaságilag aktív népesség százalékában) %			Nyilvántartott pályakezdő álláskeresők száma (fő)	Tartósan regisztrált álláskeresők száma (fő)*
	2022. február	2023. január	2023. február	2022. február	2023. január	2023. február		
Szeged	2230	2105	2139	2,2	2,1	2,1	109	471
Csongrád	378	415	440	4,0	4,4	4,6	19	108
Hódmezővásárhely	723	723	715	3,0	3,0	2,9	33	153
Makó	888	854	851	4,5	4,3	4,2	39	229
Szentes	655	630	662	3,5	3,5	3,5	35	139
Kistelek	366	356	362	4,6	4,4	4,5	16	90
Mórahalom	465	463	472	3,4	3,4	3,4	9	110
Csongrád-Csanád vármegye	5705	5566	5641	3,0	2,9	2,9	260	1300
Dél-Alföld	31283	28914	28840	5,2	4,9	4,8	1492	9135
Magyarország	252108	243578	245121	5,3	5,0	5,0	14001	83767

* Egy éve, vagy annál régebben megszakítás nélkül minden hónapban szerepel a nyilvántartott álláskeresők állományában

2023. február végére, Csongrád-Csanád vármegyében a nyilvántartott álláskeresők száma alig változott

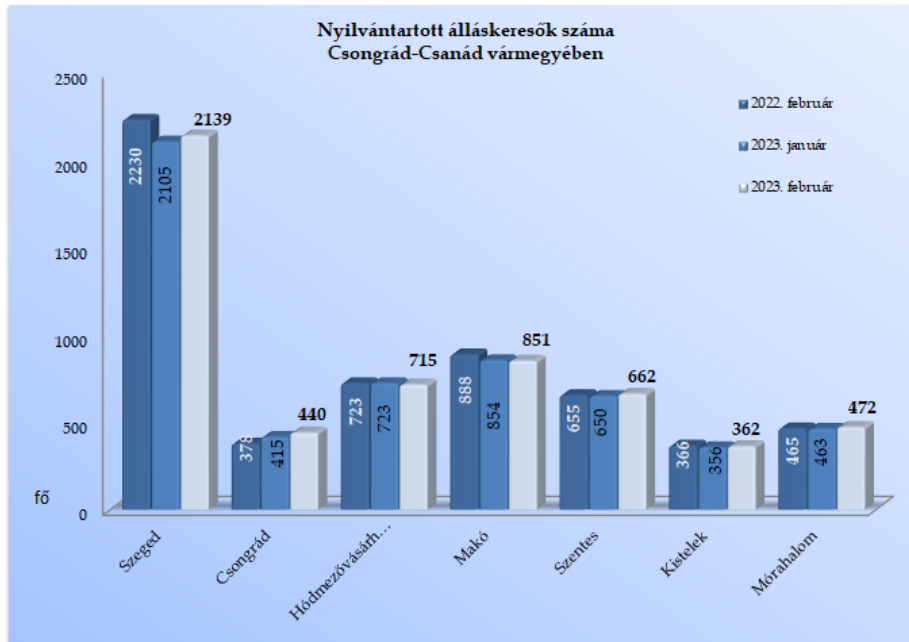


Csongrád-Csanád vármegyében, 2023. február végén a nyilvántartott álláskeresők száma **5 641 fő** lett, amely 14%-kal, 688 fővel magasabb a 2022. év végi, 1,3%-kal, 75 fővel több, mint az előző, január végi záró létszám, a 2022. februári 5 705 fős létszámhoz képest 64 fős, 1,1%-os csökkenés történt.

Az álláskeresők 38%-a (2 139 fő) a szegedi, 15% (851 fő) a makói, 13% a hódmezővásárhelyi (715 fő), illetve 12% (662 fő) a szentesi regisztrációban szerepel.

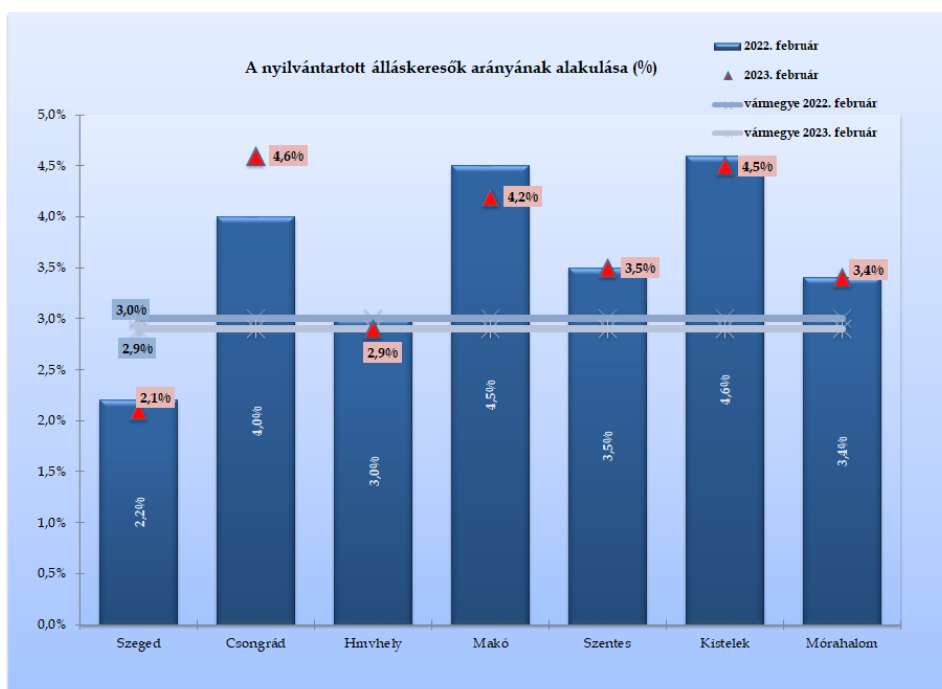
Egy hónap alatt Szegeden 34 fővel (1,6%-kal), Csongrádon 25 fővel (6%-kal), Szentesen 12 fővel (2%-kal) nőtt az álláskeresők száma. Mórahalom járásban 9 fővel, Kisteleken 6 fővel szerepelnek többen, Hódmezővásárhelyen 8 fővel, Makón 3 fővel szerepelnek kevesebben a regisztrációban, mint 2023. január végén.

A **2022. február végi adatokkal** összevetve a tény adatokat, vármegyei szinten egy év távlatában az akkori 5 705 főről, 64 fős, 1%-os visszaesés látszik. A járások közül nagyobb számú és mértékű csökkenés Szegeden történt, ahol **4%-kal** (91 fővel) lett kevesebb egy év alatt az álláskeresők száma. Makón is 4%-kal (37 fővel), Hódmezővásárhelyen 1%-kal (8 fővel), Kisteleken is 1%-kal (4 fővel) esett vissza a számuk. Csongrádon **16,5%-kal** (62 fővel), Mórahalmon és Szentesen hét-hét fővel nőtt az álláskeresők száma a bázisidőszakkal összevetve.



Álláskeresők relatív szintje

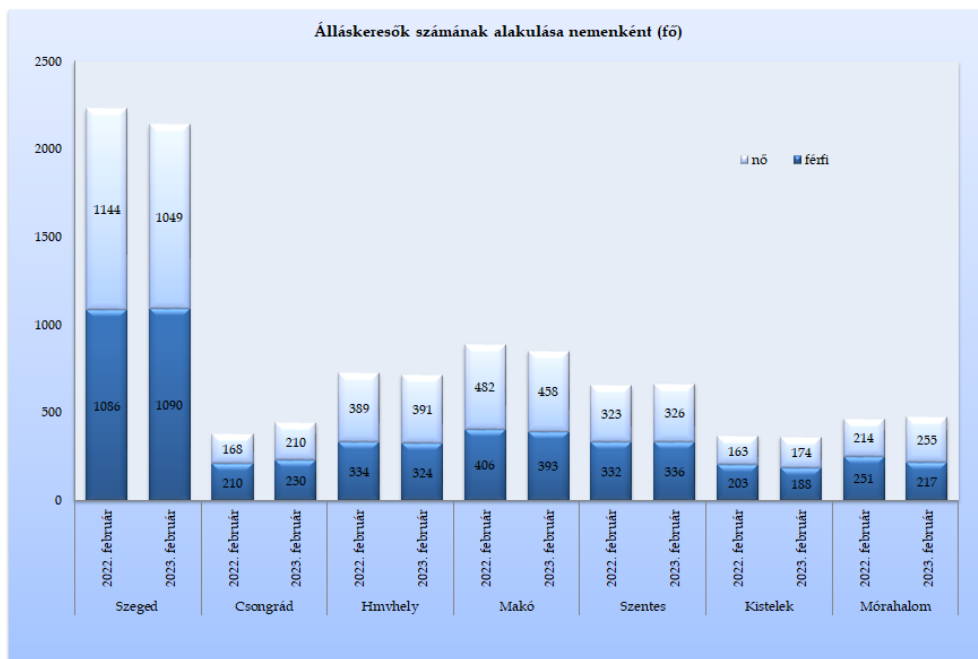
A vármegyében nyilvántartott álláskeresők relatív szintje (gazdaságilag aktív népesség százalékában mért aránya) 2023. február végén – hasonlóan a januárhoz – **2,9%** lett, az egy évvel korábbinál 0,1%-ponttal lett kedvezőbb. A mutató értéke a vármegye járásai közül Szegeden (2,1%) volt ebben a hónapban is a legalacsonyabb. Csongrád és Kistelek térségeiben lett legmagasabb a ráta, 4,5-4,6%-kal. Egy év alatt Makón 0,3%-pontos visszaesés, Csongrádon 0,6%-pontos emelkedés következett be.



A 2,9%-os vármegyei mutató az országos 5,0%-nál 2,1%-ponttal lett kedvezőbb, ezzel a vármegyék „rangsorában” a 4. helyen állunk.

Nemenkénti megoszlás, korcsoportok, pályakezdők

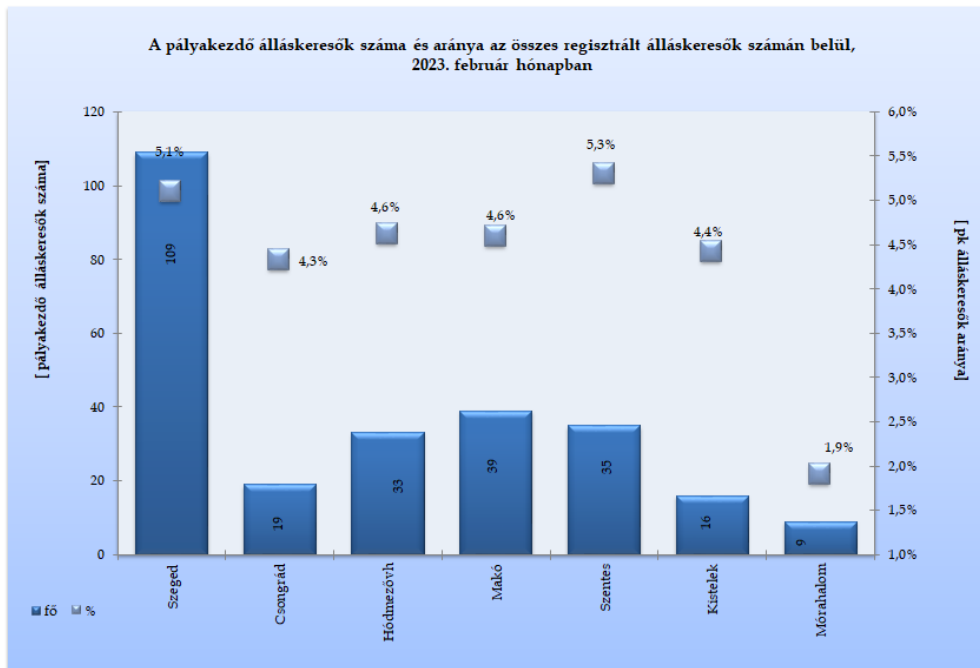
A vármegyében, 2023. február végén a járási nyilvántartásokban 2 863 nő és 2 778 férfi szerepelt. Egy hónap alatt a nők száma 47 fővel, a férfiaké 28 fővel nőtt, a nők aránya 50,8% lett az álláskeresők között. Egy év alatt a férfiak száma 44 fővel, a nőké 20 fővel, lett kevesebb (Szegeden 95 fővel, 8%-kal esett vissza, Csongrádon 42 fővel, 25%-kal, Mórahalmon 41 fővel, 19%-kal nőtt a nők száma). A járások között a nők aránya legmagasabb Hódmezővásárhelyen 54,7%-kal, Csongrádon és Kisteleken a legalacsonyabb, 47-48%-kal.



Az álláskeresők **korszerkezete** kisebb mértékben változott egy hónap alatt: a regisztráltak közel tíz százaléka (547 fő) 25 évnél fiatalabb, 45%-uk pedig már betöltötte az 50. életévét, mely 2 542 főt jelentett február végén, közülük 1 613-an (**28,5%**) már elérték a 60. évet is. A 60 év felettiak részaránya Makón **36,7%**, Kisteleken **35,6%**, Csongrádon 34%, Hódmezővásárhelyen 33,3%, Mórahalmon 28%-os, Szegeden 24%, Szentesen 22%. A 25 év alattiak száma 16 fővel, 3%-kal, az 50 év felettié négy fővel emelkedett, ezen belül a 60 év felettié hét fővel nőtt egy év alatt.

2023. február végére a nyilvántartásban szereplő **pályakezdők** száma 260 főre változott a vármegyében, ezzel a regisztráltak 4,6%-át képviselik. A fiatalok száma egy

hónap alatt 10 fővel (4%-kal) lett több, egy év alatt 22 fővel, 8%-kal lett kevesebb. A pályakezdő álláskeresők 42%-a a szegedi regisztrációban szerepel (109 fő). A fiatalok részaránya Szentesen 5,3%, legalacsonyabb a mórahalmai járásban (1,9%-kal). Egy év alatt Szegeden 16%-kal, Mórachalmon 44%-kal csökkent, Hódmezővásárhelyen és Csongrádon 11-12%-kal nőtt a pályakezdők száma.



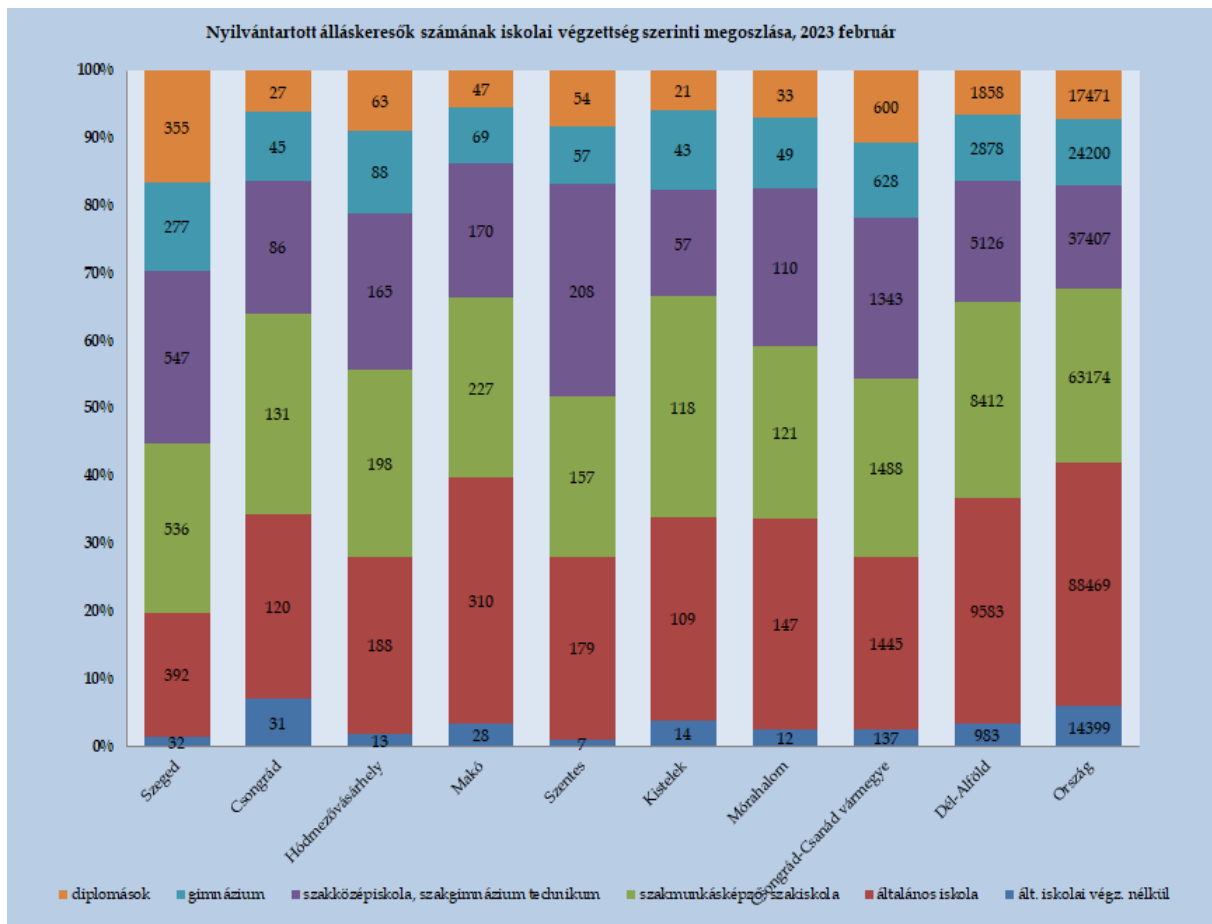
Álláskeresőink 67%-a (3 772 fő) kevesebb, mint fél éve; 10%-a 6 hónapnál régebben, de 12 hónapnál rövidebb ideje; **23%-a** (1 300 fő) egy éve, vagy annál hosszabb ideje szerepel folyamatosan a nyilvántartásban, tehát **tartósan** regisztrált álláskereső. Egy hónap alatt 0,1%-ponttal, egy év távlatában 3,2%-ponttal csökkent vármegyei szinten a tartósan álláskeresők hányada. E réteg aránya a járásokban 21 és 27% között mozog, Szentesen a legalacsonyabb, Makón a legmagasabb ez a mutatószám. A tartósan munka nélkül lévők száma vármegyei szinten egy hónap alatt 12 fővel lett több, egy év távlatában 199 fővel, 13,3%-kal lett kevesebb. A nyilvántartott álláskeresők száma 1,1%-kal csökkent 2022 februárjához képest, a tartósan munkanélkülieké jóval nagyobb mértékben, 13,3%-kal esett vissza, ezért lett alacsonyabb 3,2 százalékponttal az éven túli regisztráltak aránya vármegyei szinten. Szegeden 106 fővel (18%-kal), Hódmezővásárhelyen 62 fővel (29%-kal), Kisteleken, Makón és Mórachalmon 12-15 fővel, Szentesen kettő fővel csökkent, Csongrád járásban 11 fővel nőtt a számuk.

Iskolai végzettség, ellátások

Csongrád-Csanád vármegyében az álláskeresőik iskolai végzettségének szerinti összetétele egy hónap alatt kisebb mértékben változott. 2023. február végén a nyilvántartott álláskeresőik 28%-a, 1 582 fő legfeljebb általános iskolát végzett, 26,5%-uk szakmunkás, illetve szakiskolai végzettségű (1 488 fő). Az álláskeresőik 24%-a (1 343 fő) szakközépiskolában, szakgimnáziumban, technikumban fejezte be tanulmányait. A gimnáziumban érettségizők aránya 11 százalék (628 fő). Diplomával az álláskeresőik 10,5 százaléka rendelkezett, számuk 600 fő volt a vizsgált hónap végén. A felsőfokú végzettségűek 59%-a (355 fő) a szegedi nyilvántartásban szerepel.

A regisztrációban a legfeljebb általános iskolát végzettek száma egy hónap alatt 45 fővel (3%-kal), a szakmunkásoké 13 fővel (1%-kal) nőtt, az érettségizetteké egy fővel esett vissza, a diplomásoké 18 fővel (3%-kal) emelkedett.

Egy év alatt a legfeljebb általános iskolát végzők száma 37, a szakmunkásoké 12 fővel csökkent, az érettségivel rendelkezőké 11 fővel lett több, a diplomásoké 26 fővel (4%-kal) lett kevesebb a vármegyében.



Az **országban** nyilvántartott álláskeresők **42%-a** alacsony iskolai végzettségű (legfeljebb általános iskolát végzett), 26%-uk szakmunkás, 25%-uk érettségizett, 7%-uk diplomás.

Szeged térségében a nyilvántartásban lévők **20%-a** rendelkezik legfeljebb általános iskolai végzettséggel, 25%-uk szakmunkás, 25,5%-uk szakközépiskolát, technikumot fejezett be, 13%-uk gimnáziumban érettségizett, a diplomások aránya **16,5%**, ez 355 főt jelent a járásban.

A **hódmezővásárhelyi járásban** a nyilvántartott álláskeresők 28%-a alacsony iskolai végzettségű, 28%-uk szakmunkás, 23%-uk szakközépiskolát, technikumot fejezett be, 12%-uk gimnáziumban érettségizett, 9%-uk diplomás.

Csongrád-Csanád vármegyében, a február végén nyilvántartott álláskeresők 32%-a, **1 798 fő** álláskeresési **járadékban**, 24%-a (1 338 fő) pedig álláskeresési **segélyben** részesült. A járadékra jogosultak száma egy hónap alatt 111 fővel, egy év alatt 192 fővel, 12%-kal emelkedett. Az álláskeresési segélyben részesülők száma egy év alatt alig változott. A foglalkoztatást helyettesítő támogatásban (FHT) részesülők száma a tárgyhónap végén 378 fő lett (7%), mely egy hónap alatt 13 fővel nőtt, 146 fővel, **28%-kal** lett alacsonyabb az egy évvel korábbi létszámnál. A hónap végén nyilvántartott álláskeresők 38%-a, 2 127 fő nem részesült ellátásban, támogatásban, számuk 51 fővel csökkent egy hónap alatt.

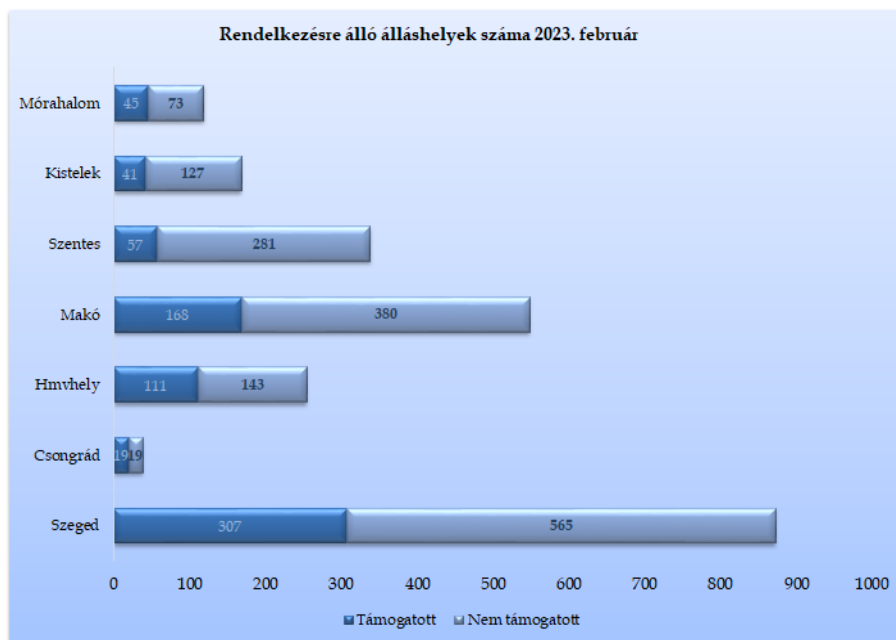
Áramlási információk

2023 februárjában, a vármegyében a regisztrációba bekerülők száma 1 288 fő volt, mely az előző havit 136 fővel, 12%-kal haladta meg, az egy évvel korábbi beáramlást 104 fővel, 9%-kal múlta felül. A tárgyhavi belépők közül az újonnan, először belépő ügyfelek száma 148 fő volt. A teljes bekerülő létszám 7,5%-a, 97 fő pályakezdő, közülük 41-en először lettek ügyfeleink.

A vizsgált hónapban belépő 1 288 fő 51%-a férfi, 49%-a (636 fő) nő, 17%-uk (220 fő) 25 év alatti, 23%-uk (300 fő) 50 éves vagy afeletti volt. A nyilvántartásba bekerülők 57%-a (732 fő) álláskeresési járadék folyósítására volt jogosult. Iskolai végzettséget tekintve 27,5% (356 fő) legfeljebb általános iskolai, 24%-uk szakmunkás, illetve szakiskolai végzettséggel rendelkezik, 36,5%-uk érettségizett (469 fő), a diplomás bekerülő ügyfelek aránya 12 százalék, mely 157 főt jelentett ebben hónapban.

Álláshelyek

2023. február hónapban a vármegye foglalkoztatási osztályain bejelentett új álláshelyek száma 794 db volt. A hónap elején meglévő 1 542 álláshellyel együtt 2 336 álláslehetőséget tudunk a hónap során felkínálni munkát kereső ügyfeleinknek, mely 109 álláshellyel, 5%-kal több az előző havinál, 1 307-tel (36%-kal) maradt el az egy évvel korábitól.



A tárgy hónapban rendelkezésre álló állásbejelentések 32%-a (748 álláshely) volt támogatott foglalkoztatásra vonatkozó igény, az általános, nem támogatott álláslehetőségek száma 1 588 db volt, melynek 36%-a szegedi, 24%-a makói, 18%-a szentesi állásbejelentés.

Az új állások 50%-ának betöltéséhez legfeljebb általános iskolai végzettség elegendő volt, 30%-ához szakmunkás, illetve szakiskolai végzettség, 16%-ához érettségi, 4%-ához diploma volt szükséges. A február hónapban érvényes munkaerőigények 30%-a az ipar (beleértve az építőipart is), 17%-a a közigazgatás (közfoglalkoztatás), 13% a kereskedelem, 10% az adminisztratív és szolgáltatást támogató tevékenység területekről származott. Február végére az üres álláshelyek száma 1 490 darabra változott.

A bejelentett álláshelyek számának alakulása Csongrád-Csanád vármegyében

2023. február					
Csongrád-Csanád vármegye	Nyitónapi üres álláshelyek száma	Új bejelentett álláshelyek száma	Rendelkezésre álló álláshelyek száma	Megszűnt álláshelyek száma	Zárónapi üres álláshelyek száma
A Mezőgazdaság, erdőgazdálkodás, halászat	118	55	173	-57	116
B Bányászat, kőfejtés	24	0	24	-20	4
C Feldolgozóipar	383	85	468	-107	361
D Villamosenergia-, gáz-, gőzellátás, légkondicionálás	1	0	1	0	1
E Vízellátás; szennyvíz gyűjtése, kezelése, hulladékgazdálkodás	10	5	15	-7	8
F Építőipar	124	89	213	-66	147
G Kereskedelem, gépjárműjavítás	178	131	309	-80	229
H Szállítás, raktározás	36	23	59	-34	25
I Szálláshely-szolgáltatás, vendéglátás	54	67	121	-50	71
J Információ, kommunikáció	5	9	14	-8	6
K Pénzügyi, biztosítási tevékenység	6	5	11	-5	6
L Ingatlanügyletek	27	18	45	-28	17
M Szakmai, tudományos, műszaki tevékenység	36	53	89	-47	42
N Adminisztratív és szolgáltatást támogató tevékenység	204	18	222	-20	202
O Közigazgatás, védelem; kötelező társadalombiztosítás	252	145	397	-239	158
P Oktatás	33	14	47	-26	21
Q Humán-egészségügyi, szociális ellátás	46	49	95	-41	54
R Művészet, szórakoztatás, szabad idő	1	4	5	-3	2
S-T -U Egyéb	4	24	28	-8	20
összesen	1 542	794	2 336	-846	1 490
Támogatott	296	452	748	-499	249
Nem támogatott	1 246	342	1 588	-347	1 241
összesen	1 542	794	2 336	-846	1 490
Szeged	579	293	872	-468	404
Csongrád	21	17	38	-16	22
Hódmezővásárhely	142	112	254	-88	166
Makó	360	188	548	-68	480
Szentes	278	60	338	-71	267
Kistelek	87	81	168	-82	86
Mórahalom	75	43	118	-53	65
összesen	1 542	794	2 336	-846	1 490

A nyilvántartott álláskeresők száma, összetétele – 2023. február

Járások	Nyilvántartott álláskeresők száma (fő)					álláskeresők
	2022.	2023.		változás az előző		aránya* (%)
	február	január	február	hónaphoz	évhez	2023. február
Szeged	2230	2105	2139	34	-91	2,1
Csongrád	378	415	440	25	62	4,6
Hódmezővásárhely	723	723	715	-8	-8	2,9
Makó	888	854	851	-3	-37	4,2
Szentes	655	650	662	12	7	3,5
Kistelek	366	356	362	6	-4	4,5
Mórahalom	465	463	472	9	7	3,4
Csongrád-Csanád vármegye	5705	5566	5641	75	-64	2,9

* álláskeresők – bocsúlt – gazdaságilag aktív népességszám figyelembe vételével számított aránya

2023. február

Járások	Nyilvántartott álláskeresők száma (fő)					
	nemenként		iskolai végzettségenként			
	férfi	nő	<= 8.ált	szakmunkás	érettségi	diplomás
Szeged	1090	1049	424	536	824	355
Csongrád	230	210	151	131	131	27
Hódmezővásárhely	324	391	201	198	253	63
Makó	393	458	338	227	239	47
Szentes	336	326	186	157	265	54
Kistelek	188	174	123	118	100	21
Mórahalom	217	255	159	121	159	33
Csongrád-Csanád vármegye	2 778	2 863	1 582	1 488	1 971	600

2023. február

Járások	Nyilvántartott álláskeresők száma (fő)				nyilvántartásba belépők száma a hónap folyamán	
	korcsoportonként			1 éven túl regisztrált	összesen	most első alkalommal
	< 25 éves	>=25 & < 60 éves	>=60 éves			
Szeged	225	1406	508	471	522	71
Csongrád	29	261	150	108	97	6
Hódmezővásárhely	66	411	238	153	179	14
Makó	80	459	312	229	195	18
Szentes	87	430	145	139	119	16
Kistelek	28	205	129	90	80	6
Mórahalom	32	309	131	110	96	17
Csongrád-Csanád vármegye	547	3 481	1 613	1300	1 288	148