



CSONGRÁD-CSANÁD VÁRMEGYEI KORMÁNYHIVATAL
FOGLALKOZTATÁSI, FOGLALKOZTATÁS-FELÜGYELETI ÉS
MUNKAVÉDELMI FŐOSZTÁLY

Ikt. szám: CSM/01/000047-4/2023

Munkaerőpiaci helyzetkép
Csongrád-Csanád vármegye
2023. március



Jóváhagyta:

Készítette:

Dr. Róth Márton
főispán nevében és megbízásából:

Fejes Ágnes
kormánytisztviselő

Janovics Péter
főosztályvezető

Szeged, elektronikus tanúsítvány szerint

6722 Szeged, Rákóczi tér 1. Telefon: (06-62) 680 901 Fax: (06-62) 680 951 E-mail: ffo@csongrad.gov.hu

KRID azonosító: 305952716

Munkaerőpiaci helyzetkép Csongrád-Csanád vármegye 2023. március

A tartalomból:

Főbb vármegyei adatok	2
Álláskeresők száma	3
Álláskeresők aránya	4
Összetétel adatok	5
Ellátás, iskolai végzettség	7
Áramlási információk	8
Vármegyei állás adatok	9
Járási adatok	11

Főbb adatok vármegyei szinten

Csongrád-Csanád vármegye	2022.	2023.		változás az előző		változás az előző	
	március	február	március	hónaphoz	évhez	hónaphoz	évhez
	fő			%-ban		főben	
Nyilvántartott álláskeresők száma	5548	5641	5535	98,1	99,8	-106	-13
Férfi	2730	2778	2728	98,2	99,9	-50	-2
Nő	2818	2863	2807	98,0	99,6	-56	-11
legfeljebb ált. iskola	1563	1582	1576	99,6	100,8	-6	13
szakmunkásképző, szakiskola	1442	1488	1457	97,9	101,0	-31	15
szakközépiskola, technikum	1312	1343	1317	98,1	100,4	-26	5
gimnázium	625	628	599	95,4	95,8	-29	-26
diplomás	606	600	586	97,7	96,7	-14	-20
25 évnél fiatalabb	517	547	509	93,1	98,5	-38	-8
25-59 év közöttiek	3428	3481	3387	97,3	98,8	-94	-41
60 éves és idősebb	1603	1613	1639	101,6	102,2	26	36
Nyilvántartásba belépő	1155	1288	1174	91,1	101,6	-114	19
Első alkalommal belépő	86	148	132	89,2	153,5	-16	46
RSZS+FHT	482	378	372	98,4	77,2	-6	-110
álláskeresési járadék	1546	1798	1713	95,3	110,8	-85	167
álláskeresési segély	1309	1338	1337	99,9	102,1	-1	28
Tartósan (1 éven túl) regisztráltak	1485	1300	1322	101,7	89,0	22	-163
Tartós munkanélküli arány	26,8%	23,0%	23,9%			0,8%	-2,9%
Nyilvántartott pályakezdő álláskeresők száma	293	260	251	96,5	85,7	-9	-42
A nyilvántartott álláskeresők aránya (a gazdaságilag aktív népesség százalékában)	2,9	2,9	2,8			-0,1	-0,1
Rendelkezésre álló álláshelyek száma	4594	2336	4160	178,1	90,6	1824	-434

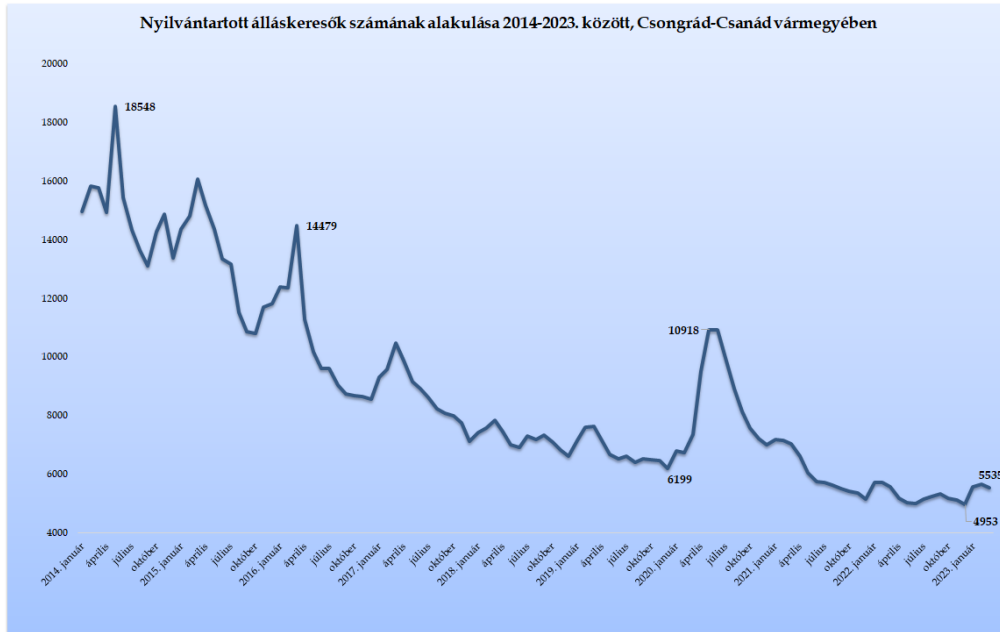
* százalékpont

Fontosabb adatok járásonként

Járások	Nyilvántartott álláskeresők száma (fő)			A nyilvántartott álláskeresők aránya (a gazdaságilag aktív népesség százalékában) %			Nyilvántartott pályakezdő álláskeresők száma (fő)	Tartósan regisztrált álláskeresők száma (fő)*
	2022. március	2023. február	2023. március	2022. március	2023. február	2023. március		
Szeged	2171	2139	2066	2,2	2,1	2,1	99	474
Csongrád	373	440	411	4,0	4,6	4,3	22	110
Hódmezővásárhely	690	715	728	2,9	2,9	3,0	32	159
Makó	860	851	858	4,3	4,2	4,3	39	237
Szentes	659	662	645	3,6	3,5	3,5	31	141
Kistelek	343	362	346	4,3	4,5	4,3	18	88
Mórahalom	452	472	481	3,3	3,4	3,5	10	113
Csongrád-Csanád vármegye	5548	5641	5535	2,9	2,9	2,8	251	1322
Dél-Alföld	29750	28840	28229	5,0	4,8	4,7	1446	9125
Magyarország	251297	245121	243833	5,2	5,0	5,0	13745	84200

* Egy éve, vagy annál régebben megszakítás nélkül minden hónapban szerepel a nyilvántartott álláskeresők állományában

2023. március végére, Csongrád-Csanád vármegyében a nyilvántartott álláskeresők száma egy év alatt alig változott

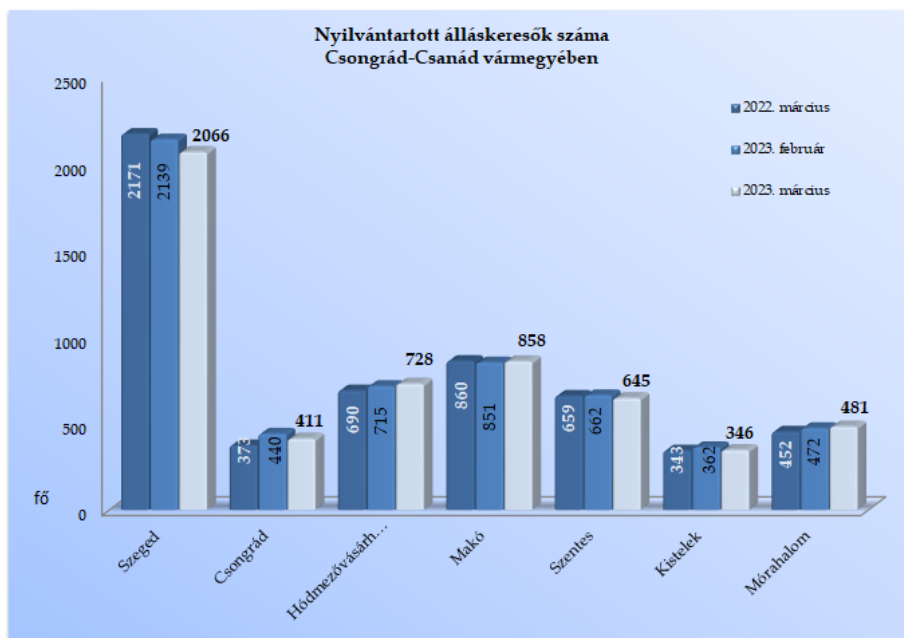


Csongrád-Csanád vármegyében, 2023. március végén a nyilvántartott álláskeresők száma **5 535 fő** lett, amely 12%-kal, 582 fővel magasabb a 2022. év végi, 2%-kal, 106 fővel kevesebb, mint az előző, február végi záró létszám, a 2022. márciusi 5 548 fős létszámhoz képest mindössze 13 fős, 0,2%-os csökkenés történt.

Az álláskeresők 37%-a (2 066 fő) a szegedi, 15,5% (858 fő) a makói, 13% a hódmezővásárhelyi (728 fő), illetve 12% (645 fő) a szentesi regisztrációban szerepel.

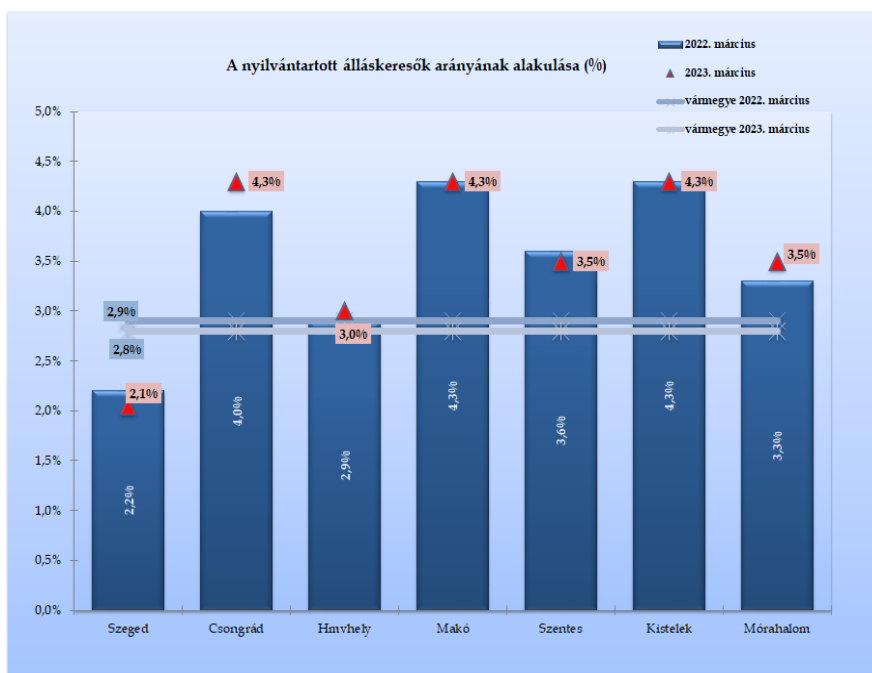
Egy hónap alatt Szegeden 73 fővel (3,4%-kal), Csongrádon 29 fővel (6,6%-kal), Szentesen 17 fővel (2,6%-kal) Kisteleken 16 fővel (4,4%-kal) csökkent az álláskeresők száma. Hódmezővásárhelyen 13 fővel, Mórahalom járásban 9 fővel, Makón 7 fővel szerepelnek többen a regisztrációban, mint 2023. február végén.

A **2022. március végi adatokkal** összevetve a tény adatokat, vármegyei szinten egy év távlatában az akkori 5 548 főről, 13 fős visszaesés látszik. A járások közül nagyobb számú és mértékű csökkenés Szegeden történt, ahol 5%-kal (105 fővel) lett kevesebb egy év alatt az álláskeresők száma. Szentesen 14, Makón kettő fővel esett vissza a számuk. Csongrádon **10%-kal** (38 fővel), Mórahalmon 6,5%-kal (29 fővel), Hódmezővásárhelyen 5,5%-kal (38 fővel), Kisteleken három fővel nőtt az álláskeresők száma a bázisidőszakkal összevetve.



Álláskeresők relatív szintje

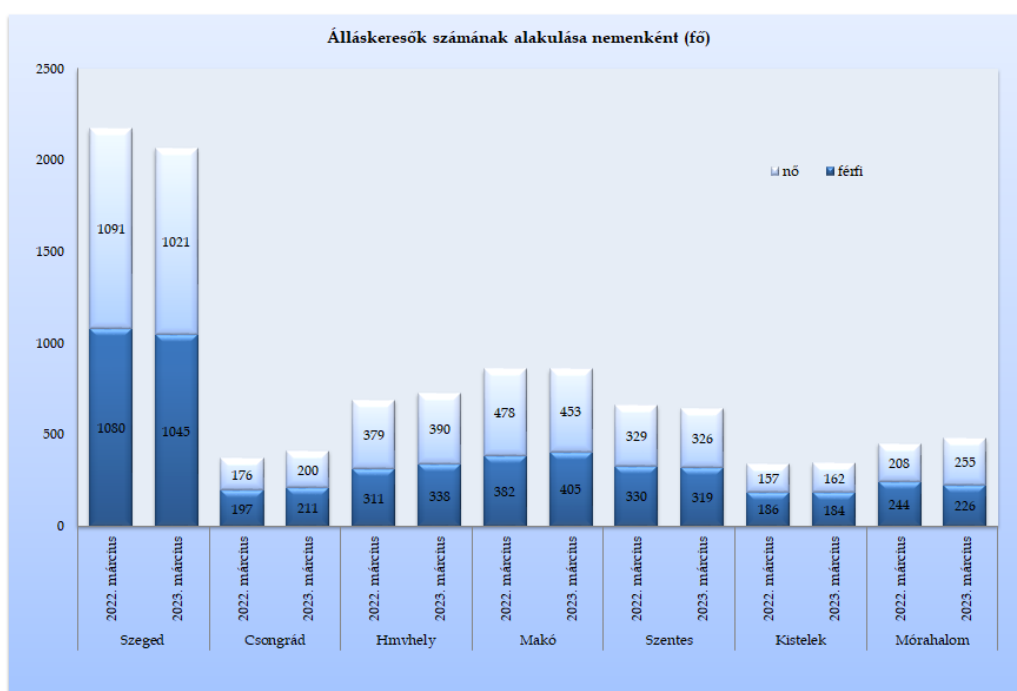
A vármegyében nyilvántartott álláskeresők relatív szintje (gazdaságilag aktív népesség százalékában mért aránya) 2023. március végén – a februáritól 0,1%-kal elmaradva – **2,8%** lett, az egy évvel korábbinál is 0,1%-ponttal lett kedvezőbb. A mutató értéke a vármegye járásai közül Szegeden (2,1%) volt ebben a hónapban is a legalacsonyabb. Makó, Csongrád és Kistelek térségeiben lett legmagasabb a ráta, 4,3-4,3%-kal. Egy év alatt Szentesen és Szegeden történt minimális visszaesés, Csongrádon 0,3%-pontos emelkedés következett be.



A 2,8%-os vármegyei mutató az országos 5,0%-nál 2,2%-ponttal lett kedvezőbb, ezzel a vármegyék „rangsorában” a 3-4. helyen állunk.

Nemenkénti megoszlás, korcsoportok, pályakezdők

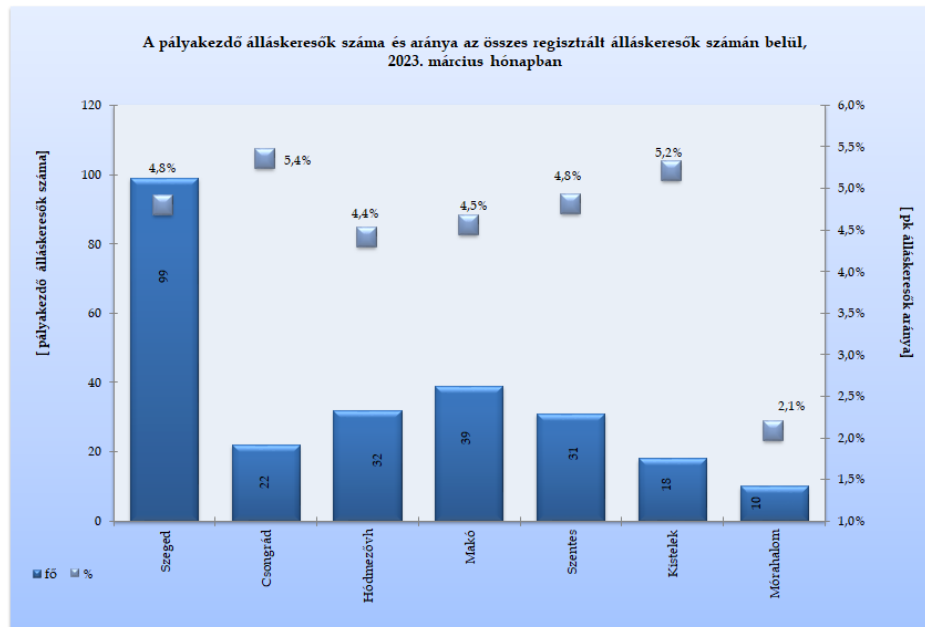
A vármegyében, 2023. március végén a járási nyilvántartásokban 2 807 nő és 2 728 férfi szerepelt. Egy hónap alatt a nők száma 56 fővel, a férfiaké 50 fővel csökkent, a nők aránya 50,7% lett az álláskeresők között. Egy év alatt a férfiak száma kettő fővel, a nőké 11 fővel lett kevesebb (Szegeden 70 fővel, 6,5%-kal esett vissza, Csongrádon 24 fővel, 13,5%-kal, Mórahalmon 47 fővel, 22,5%-kal nőtt a nők száma). A járások között a nők aránya legmagasabb Hódmezővásárhelyen 53,6%-kal, Kisteleken a legalacsonyabb, 47%-kal.



Az álláskeresők **korszerkezete** kisebb mértékben változott egy hónap alatt: a regisztráltak kilenc százaléka (509 fő) 25 évnél fiatalabb, 46%-uk pedig már betöltötte az 50. életévét, mely 2 557 főt jelentett március végén, közülük 1 639-en (**29,6%**) már elérték a 60. évet is. A 60 év felettiak részaránya Makón **38%**, Kisteleken **36,5%**, Csongrádon 35%, Hódmezővásárhelyen 33,5%, Mórahalmon 28,5%-os, Szegeden 25%, Szentesen 22%. A 25 év alattiak száma nyolc fővel csökkent, az 50 év felettié 42 fővel emelkedett, ezen belül a 60 év felettié 36 fővel nőtt egy év alatt.

2023. március végére a nyilvántartásban szereplő **pályakezdők** száma 251 főre változott a vármegyében, ezzel a regisztráltak 4,5%-át képviselik. A fiatalok száma egy

hónap alatt kilenc fővel, egy év alatt 42 fővel, 14%-kal lett kevesebb. A pályakezdő álláskeresők 39,5%-a a szegedi regisztrációban szerepel (99 fő). A fiatalok részaránya Csongrádon 5,4%, legalacsonyabb a mórachalmi járásban (2,1%-kal). Egy év alatt Szegeden 23%-kal, Szentesen 28%-kal, Mórachalmon 33%-kal csökkent, Hódmezővásárhelyen és Kisteleken 14-20%-kal nőtt a pályakezdők száma.



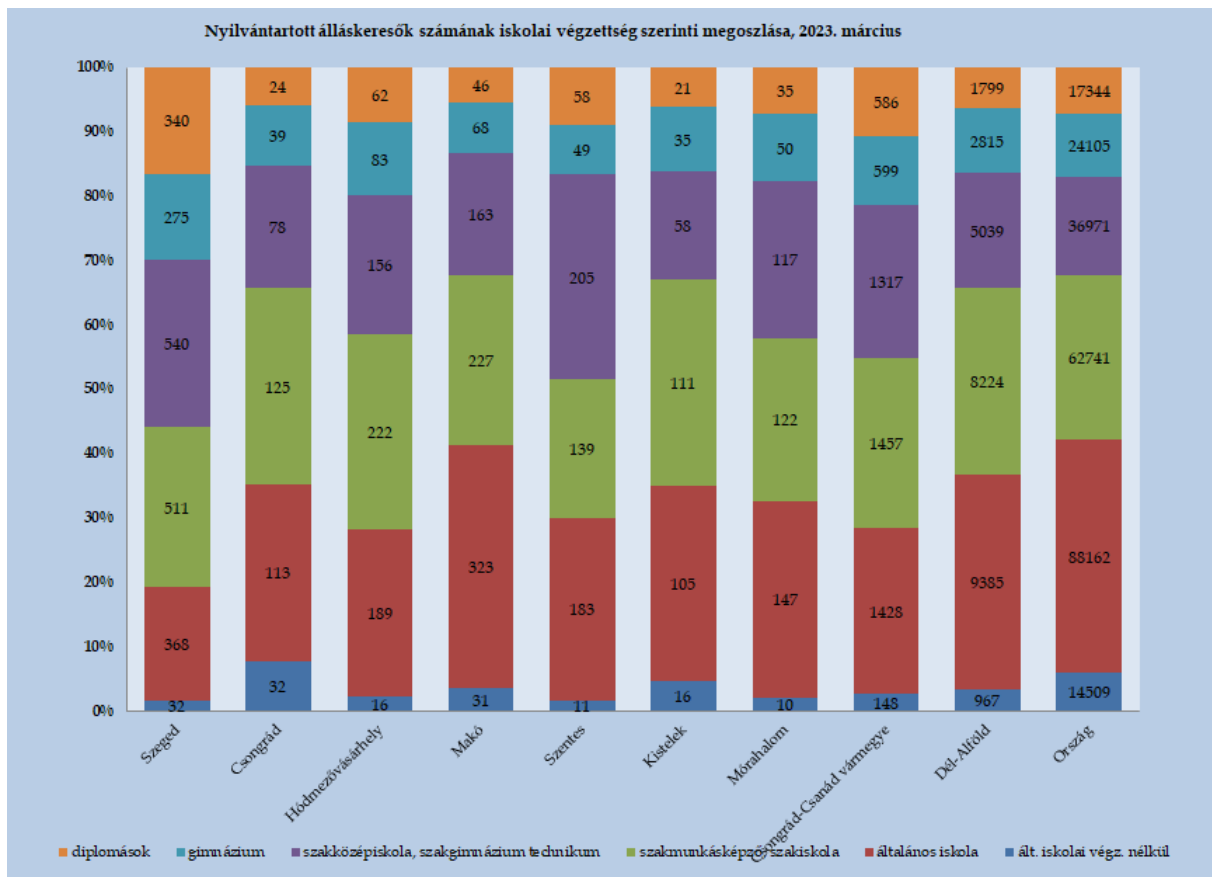
Álláskeresőink 65,7%-a (3 639 fő) kevesebb, mint fél éve; 10,4%-a 6 hónapnál régebben, de 12 hónapnál rövidebb ideje; **23,9%-a** (1 322 fő) egy éve, vagy annál hosszabb ideje szerepel folyamatosan a nyilvántartásban, tehát **tartósan** regisztrált álláskereső. Egy hónap alatt 0,8%-ponttal nőtt, egy év távlatában 2,9%-ponttal csökkent vármegyei szinten a tartósan álláskeresők hányada. E réteg aránya a járásokban 22 és 28% között mozog, Hódmezővásárhelyen és Szentesen a legalacsonyabb, Makón a legmagasabb ez a mutatószám. A tartósan munka nélkül lévők száma vármegyei szinten egy hónap alatt 22 fővel lett több, egy év távlatában 163 fővel, 11%-kal lett kevesebb. A nyilvántartott álláskeresők száma 0,2%-kal csökkent 2022 márciusához képest, a tartósan munkanélkülieké 11%-kal esett vissza, ezért lett alacsonyabb 2,9 százalékponttal az éven túli regisztráltak aránya vármegyei szinten. Szegeden 101 fővel (17,5%-kal), Hódmezővásárhelyen 41 fővel (20,5%-kal), Kisteleken 20 fővel, Makón és Mórachalmon 9-11 fővel csökkent, Szentesen hat, Csongrád járásban 13 fővel nőtt a számuk.

Iskolai végzettség, ellátások

Csongrád-Csanád vármegyében az álláskeresőik iskolai végzettségenkénti összetétele egy hónap alatt kisebb mértékben változott. 2023. március végén a nyilvántartott álláskeresőik 28,5%-a, 1 576 fő legfeljebb általános iskolát végzett, 26%-uk szakmunkás, illetve szakiskolai végzettségű (1 457 fő). Az álláskeresőik 24%-a (1 317 fő) szakközépiskolában, szakgimnáziumban, technikumban fejezte be tanulmányait. A gimnáziumban érettségizők aránya 11 százalék (599 fő). Diplomával az álláskeresőik 10,5 százaléka rendelkezett, számuk 586 fő volt a vizsgált hónap végén. A felsőfokú végzettségűek 58%-a (340 fő) a szegedi nyilvántartásban szerepel.

A regisztrációban a legfeljebb általános iskolát végzettek száma egy hónap alatt hat fővel, a szakmunkásoké 31 fővel (2%-kal), az érettségizetteké 55 fővel (3%-kal) esett vissza, a diplomásoké 14 fővel (2%-kal) csökkent.

Egy év alatt a legfeljebb általános iskolát végzők száma 13, a szakmunkásoké 15 fővel lett több, az érettségivel rendelkezőké 21 fővel, a diplomásoké 20 fővel (3%-kal) lett kevesebb a vármegyében.



Az **országban** nyilvántartott álláskeresők **42%-a** alacsony iskolai végzettségű (legfeljebb általános iskolát végzett), 26%-uk szakmunkás, 25%-uk érettségizett, 7%-uk diplomás.

Szeged térségében a nyilvántartásban lévők **19,5%-a** rendelkezik legfeljebb általános iskolai végzettséggel, 25%-uk szakmunkás, 26%-uk szakközépiskolát, technikumot fejezett be, 13%-uk gimnáziumban érettségizett, a diplomások aránya **16,5%**, ez 340 főt jelent a járásban.

A **hódmezővásárhelyi járásban** a nyilvántartott álláskeresők 28%-a alacsony iskolai végzettségű, 30,5%-uk szakmunkás, 21,5%-uk szakközépiskolát, technikumot fejezett be, 11,5%-uk gimnáziumban érettségizett, 8,5%-uk diplomás.

Csongrád-Csanád vármegyében, a március végén nyilvántartott álláskeresők 31%-a, **1 713 fő** álláskeresési **járadékban**, 24%-a (1 337 fő) pedig álláskeresési **segélyben** részesült. A járadékra jogosultak száma egy hónap alatt 85 fővel csökkent, egy év alatt 167 fővel, 11%-kal emelkedett. Az álláskeresési segélyben részesülők száma egy év alatt 28 fővel nőtt. A foglalkoztatást helyettesítő támogatásban (FHT) részesülők száma a tárgy hónap végén 372 fő lett (7%), mely egy hónap alatt hat fővel csökkent, 110 fővel, **23%-kal** lett alacsonyabb az egy évvel korábbi létszámnál is. A hónap végén nyilvántartott álláskeresők 38%-a, 2 113 fő nem részesült ellátásban, támogatásban, számuk 14 fővel csökkent egy hónap alatt.

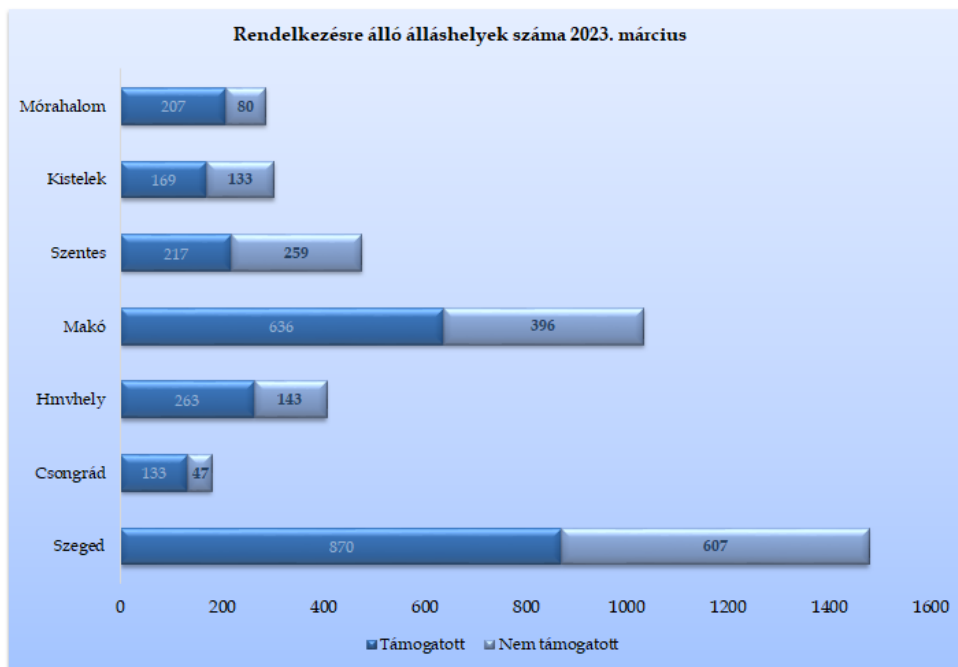
Áramlási információk

2023 márciusában, a vármegyében a regisztrációba bekerülők száma 1 174 fő volt, mely az előző havitól 114 fővel, 9%-kal maradt el, az egy évvel korábbi beáramlást 19 fővel, 1,5%-kal múlta felül. A tárgyhavi belépők közül az újonnan, először belépő ügyfelek száma 132 fő volt. A teljes bekerülő létszám 8,3%-a, 97 fő pályakezdő, közülük 44-en először lettek ügyfeleink.

A vizsgált hónapban belépő 1 174 fő 49,8%-a férfi, 50,2%-a (589 fő) nő, 15,5%-uk (181 fő) 25 év alatti, 25%-uk (291 fő) 50 éves vagy afeletti volt. A nyilvántartásba bekerülők 50,5%-a (593 fő) álláskeresési járadék folyósítására volt jogosult. Iskolai végzettséget tekintve 28% (326 fő) legfeljebb általános iskolai, 23%-uk szakmunkás, illetve szakiskolai végzettséggel rendelkezik, 37%-uk érettségizett (434 fő), a diplomás bekerülő ügyfelek aránya 12 százalék, mely 143 főt jelentett ebben hónapban.

Álláshelyek

2023. március hónapban a vármegye foglalkoztatási osztályain bejelentett új álláshelyek száma 2 670 db volt. A hónap elején meglévő 1 490 álláshellyel együtt 4 160 álláslehetőséget tudunk a hónap során felkínálni munkát kereső ügyfeleinknek, mely 1,8, szerese az előző havinak, 434-gyel, (9,5%-kal) maradt el az egy évvel korábitól.



A tárgy hónapban rendelkezésre álló állásbejelentések 60%-a (2 495 álláshely) volt támogatott foglalkoztatásra (közfoglalkoztatás) vonatkozó igény, az általános, nem támogatott álláslehetőségek száma 1 655 db volt, melynek 36%-a szegedi, 24%-a makói, 16%-a szentesi állásbejelentés.

Az új állások 76%-ának betöltéséhez legfeljebb általános iskolai végzettség elegendő volt, 14%-ához szakmunkás, illetve szakiskolai végzettség, 8%-ához érettségi, 2%-ához diploma volt szükséges. A március hónapban érvényes munkaerőigények 43%-a a közigazgatás (közfoglalkoztatás), 18%-a az ipar (beleértve az építőipart is), 8% a kereskedelem, 7,5% az adminisztratív és szolgáltatást támogató tevékenység, 6% a mezőgazdaság területekről származott. Március végére az üres álláshelyek száma 1 576 darabra változott.

A bejelentett álláshelyek számának alakulása Csongrád-Csanád vármegyében

2023. március					
Csongrád-Csanád vármegye	Nyitónapi üres álláshelyek száma	Új bejelentett álláshelyek száma	Rendelkezésre álló álláshelyek száma	Megszűnt álláshelyek száma	Zárónapi üres álláshelyek száma
A Mezőgazdaság, erdőgazdálkodás, halászat	116	127	243	-95	148
B Bányászat, kőfejtés	4	0	4	-4	0
C Feldolgozóipar	361	123	484	-74	410
D Villamosenergia-, gáz-, gőzellátás, légkondicionálás	1	8	9	-9	0
E Vízellátás; szennyvíz gyűjtése, kezelése, hulladékgazdálkodás	8	21	29	-12	17
F Építőipar	147	90	237	-164	73
G Kereskedelem, gépjárműjavítás	229	115	344	-80	264
H Szállítás, raktározás	25	10	35	-11	24
I Szálláshely-szolgáltatás, vendéglátás	71	70	141	-58	83
J Információ, kommunikáció	6	9	15	-8	7
K Pénzügyi, biztosítási tevékenység	6	19	25	-17	8
L Ingatlanügyletek	17	16	33	-18	15
M Szakmai, tudományos, műszaki tevékenység	42	46	88	-56	32
N Adminisztratív és szolgáltatást támogató tevékenység	202	105	307	-133	174
O Közigazgatás, védelem; kötelező társadalombiztosítás	158	1 613	1 771	-1 538	233
P Oktatás	21	52	73	-52	21
Q Humán-egészségügyi, szociális ellátás	54	89	143	-102	41
R Művészet, szórakoztatás, szabad idő	2	74	76	-67	9
S-T -U Egyéb	20	83	103	-86	17
összesen	1 490	2 670	4 160	-2 584	1 576
Támogatott	249	2 246	2 495	-2 182	313
Nem támogatott	1 241	424	1 665	-402	1 263
összesen	1 490	2 670	4 160	-2 584	1 576
Szeged	404	1 073	1 477	-768	709
Csongrád	22	158	180	-145	35
Hódmezővásárhely	166	240	406	-260	146
Makó	480	552	1 032	-758	274
Szentes	267	209	476	-282	194
Kistelek	86	216	302	-182	120
Mórahalom	65	222	287	-189	98
összesen	1 490	2 670	4 160	-2 584	1 576

A nyilvántartott állás keresők száma, összetétele – 2023. március

Járások	Nyilvántartott állás keresők száma (fő)					állás keresők
	2022.	2023.		változás az előző		aránya* (%)
	március	február	március	hónaphoz	évhez	2023. március
Szeged	2171	2139	2066	-73	-105	2,1
Csongrád	373	440	411	-29	38	4,3
Hódmezővásárhely	690	715	728	13	38	3,0
Makó	860	851	858	7	-2	4,3
Szentes	659	662	645	-17	-14	3,5
Kistelek	343	362	346	-16	3	4,3
Mórahalom	452	472	481	9	29	3,5
Csongrád-Csanád vármegye	5548	5641	5535	-106	-13	2,8

* állás keresők – becsült – gazdaságilag aktív népesség szám figyelembe vételével számított aránya

2023. március

Járások	Nyilvántartott állás keresők száma (fő)					
	nemenként		iskolai végzettségként			
	férfi	nő	<= 8.ált	szakmunkás	érettségi	diplomás
Szeged	1045	1021	400	511	815	340
Csongrád	211	200	145	125	117	24
Hódmezővásárhely	338	390	205	222	239	62
Makó	405	453	354	227	231	46
Szentes	319	326	194	139	254	58
Kistelek	184	162	121	111	93	21
Mórahalom	226	255	157	122	167	35
Csongrád-Csanád vármegye	2 728	2 807	1 576	1 457	1 916	586

2023. március

Járások	Nyilvántartott állás keresők száma (fő)				nyilvántartásba belépők száma a hónap folyamán	
	korcsoportonként			1 éven túl regisztrált	összesen	most első alkalommal
	< 25 éves	>=25 & < 60 éves	>=60 éves			
Szeged	201	1346	519	474	464	58
Csongrád	33	234	144	110	74	7
Hódmezővásárhely	61	423	244	159	163	26
Makó	77	456	325	237	196	15
Szentes	74	427	144	141	120	15
Kistelek	28	192	126	88	67	6
Mórahalom	35	309	137	113	90	5
Csongrád-Csanád vármegye	509	3 387	1 639	1322	1 174	132