



CSONGRÁD-CSANÁD VÁRMEGYEI KORMÁNYHIVATAL  
FOGLALKOZTATÁSI, FOGLALKOZTATÁS-FELÜGYELETI ÉS  
MUNKAVÉDELMI FŐOSZTÁLY

Ikt. szám: CSM/01/000047-5/2023

**Munkaerőpiaci helyzetkép**  
**Csongrád-Csanád vármegye**  
**2023. április**



Jóváhagyta:

Készítette:

Dr. Róth Márton  
főispán nevében és megbízásából:

Fejes Ágnes  
kormánytisztviselő

Szeged, elektronikus tanúsítvány szerint

Janovics Péter  
főosztályvezető

# Munkaerőpiaci helyzetkép Csongrád-Csanád vármegye 2023. április

A tartalomból:

Főbb vármegyei adatok	2
Álláskeresők száma	3
Álláskeresők aránya	4
Összetétel adatok	5
Ellátás, iskolai végzettség	7
Áramlási információk	8
Vármegyei állás adatok	9
Járási adatok	11

## Főbb adatok vármegyei szinten

Csongrád-Csanád vármegye	2022.	2023.		változás az előző		változás az előző	
	április	március	április	hónaphoz	évhez	hónaphoz	évhez
	fő			%-ban		főben	
Nyilvántartott álláskeresők száma	5156	5535	5324	96,2	103,3	-211	168
Férfi	2568	2728	2626	96,3	102,3	-102	58
Nő	2588	2807	2698	96,1	104,3	-109	110
legfeljebb ált. iskola	1472	1576	1527	96,9	103,7	-49	55
szakmunkásképző, szakiskola	1340	1457	1433	98,4	106,9	-24	93
szakközépiskola, technikum	1213	1317	1260	95,7	103,9	-57	47
gimnázium	558	599	556	92,8	99,6	-43	-2
diplomás	573	586	548	93,5	95,6	-38	-25
25 évnél fiatalabb	448	509	493	96,9	110,0	-16	45
25-59 év közöttiek	3121	3387	3208	94,7	102,8	-179	87
60 éves és idősebb	1587	1639	1623	99,0	102,3	-16	36
Nyilvántartásba belépő	1027	1174	1115	95,0	108,6	-59	88
Első alkalommal belépő	96	132	116	87,9	120,8	-16	20
RSZS+FHT	459	372	356	95,7	77,6	-16	-103
álláskeresési járadék	1382	1713	1588	92,7	114,9	-125	206
álláskeresési segély	1313	1337	1363	101,9	103,8	26	50
Tartósan (1 éven túl) regisztráltak	1431	1322	1308	98,9	91,4	-14	-123
Tartós munkanélküli arány	27,8%	23,9%	24,6%			0,7%	-3,2%
Nyilvántartott pályakezdő álláskeresők száma	261	251	252	100,4	96,6	1	-9
A nyilvántartott álláskeresők aránya (a gazdaságilag aktív népesség százalékában)	2,67	2,83	2,73			-0,10	0,06
Rendelkezésre álló álláshelyek száma	2615	4160	2567	61,7	98,2	-1593	-48

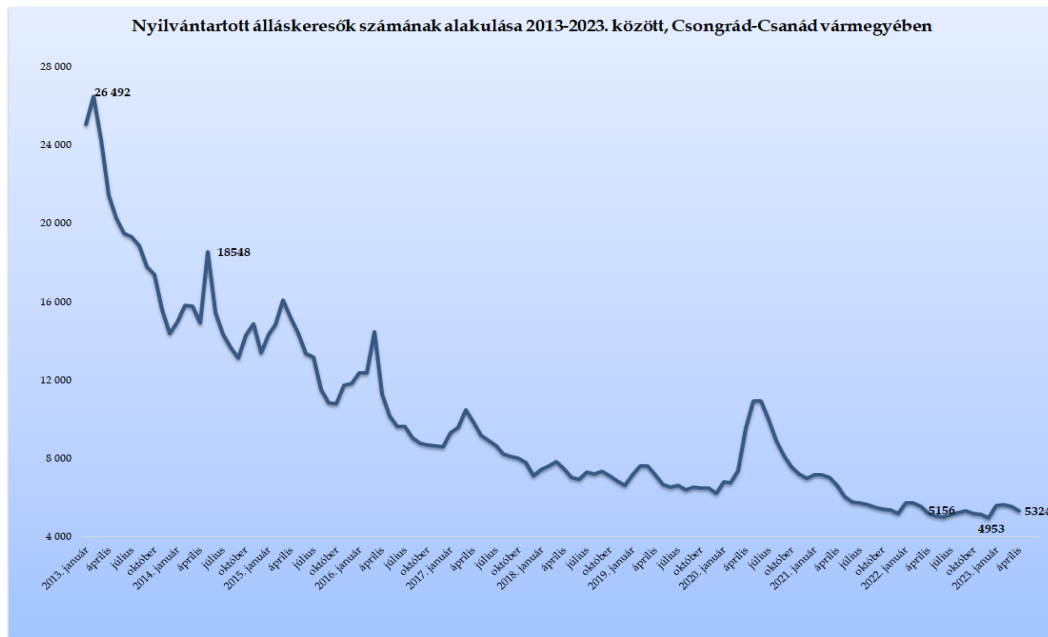
\* százalékpont

## Fontosabb adatok járásonként

Járások	Nyilvántartott álláskeresők száma (fő)			A nyilvántartott álláskeresők aránya (a gazdaságilag aktív népesség százalékában) %			Nyilvántartott pályakezdő álláskeresők száma (fő)	Tartósan regisztrált álláskeresők száma (fő)*
	2022. április	2023. március	2023. április	2022. április	2023. március	2023. április		
Szeged	2009	2066	2037	2,0	2,1	2,0	113	465
Csongrád	366	411	374	3,9	4,3	3,9	22	114
Hódmezővásárhely	610	728	702	2,5	3,0	2,9	23	162
Makó	803	858	854	4,1	4,3	4,3	30	244
Szentes	601	645	618	3,3	3,5	3,3	35	135
Kistelek	317	346	314	4,0	4,3	3,9	18	84
Mórahalom	450	481	425	3,3	3,5	3,1	11	104
Csongrád-Csanád vármegye	5156	5535	5324	2,67	2,8	2,73	252	1308
Dél-Alföld	28534	28229	27408	4,8	4,7	4,6	1395	8937
Magyarország	241792	243833	235429	5,0	5,0	4,8	12975	82924

\* Egy éve, vagy annál régebben megszakítás nélkül minden hónapban szerepel a nyilvántartott álláskeresők állományában

**2023. április végére, Csongrád-Csanád vármegyében a nyilvántartott álláskeresők száma egy év alatt kisebb mértékben emelkedett**

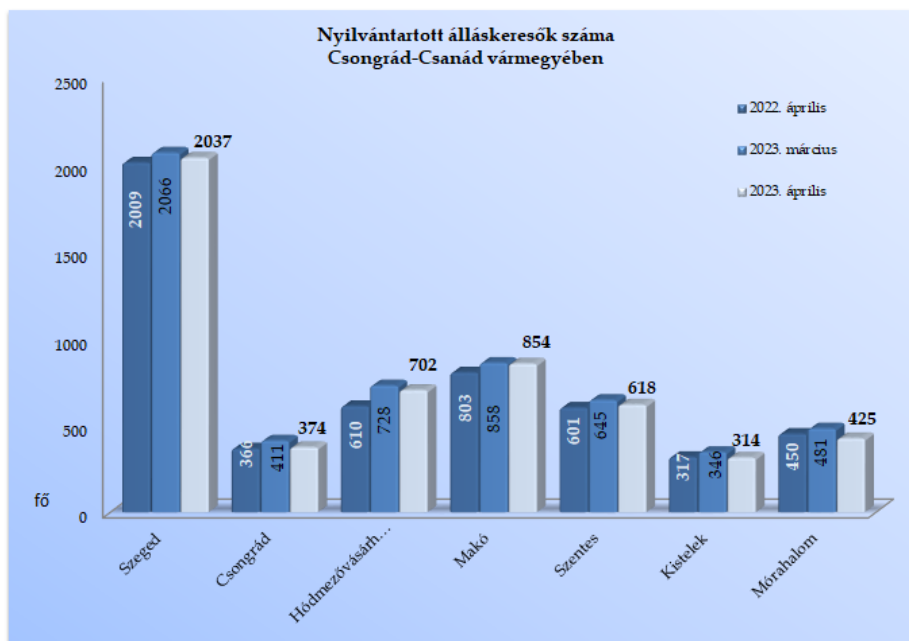


Csongrád-Csanád vármegyében, 2023. április végén a nyilvántartott álláskeresők száma **5 324 fő** lett, amely 7,5%-kal, 371 fővel magasabb a 2022. év végi, 2%-kal, 211 fővel kevesebb, mint az előző, március végi záró létszám, az egy évvel korábbi, 2022. áprilisi 5 156 fős létszámhoz képest 168 fős, 3,3%-os emelkedés történt. Legutoljára 2021. februárjában (26 hónapja) volt hasonló a helyzet, amikor is az egy évvel korábbi létszámmal összehasonlítva nőtt az álláskeresők száma a vármegyében.

Az álláskeresők 38%-a (2 037 fő) a szegedi, 16% (854 fő) a makói, 13% a hódmezővásárhelyi (702 fő), illetve 11,5% (618 fő) a szentesi regisztrációban szerepel.

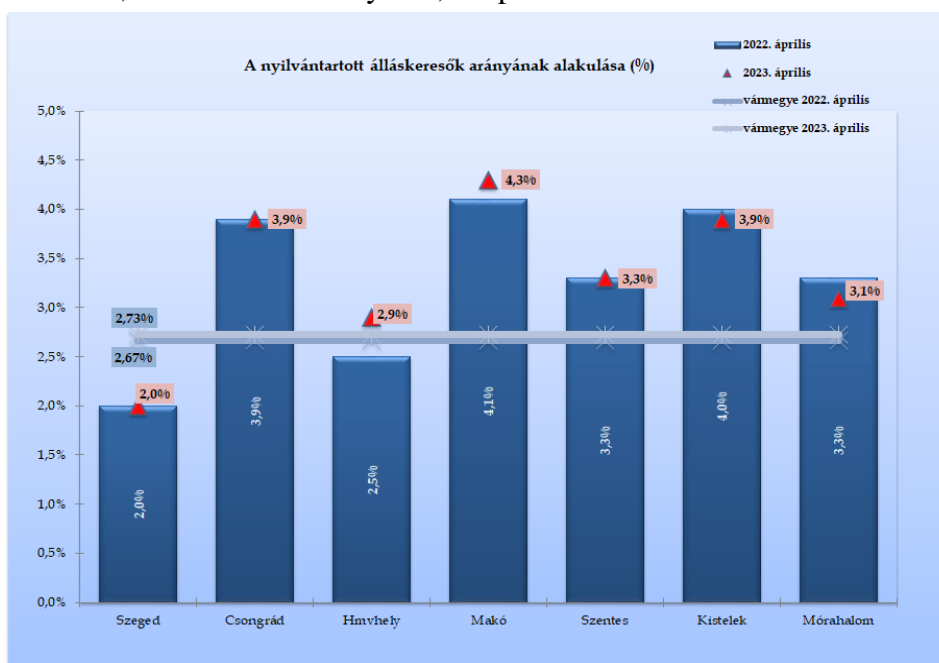
**Egy hónap alatt** Mórahalom járásban 56 fővel (12%-kal), Csongrádon 37 fővel (9%-kal), Kisteleken 32 fővel (9%-kal) csökkent az álláskeresők száma. Szegeden 29 fővel (1,4%-kal), Szentesen 27 fővel (4%-kal), Hódmezővásárhelyen 26 fővel (3,6%-kal), Makón négy fővel szerepelnek kevesebben a regisztrációban, mint 2023. március végén.

A **2022. április végi adatokkal** összevetve a tény adatokat, vármegyei szinten egy év távlatában az akkori 5 156 főről, 168 fős, 3,3%-os növekedés látszik. A járások közül csökkenés Mórahalmon (25 fős; 5,6%-os) és Kisteleken (3 fős) történt. Hódmezővásárhelyen **15%-kal** (92 fővel), Makón 6,4%-kal (51 fővel), Szentesen 3%-kal (17 fővel) nőtt az álláskeresők száma a bázisidőszakkal összevetve. Csongrádon 2%-kal (8 fővel), Szegeden 1,4 %-kal (28 fővel) emelkedett a számuk.



### *Álláskeresők relatív szintje*

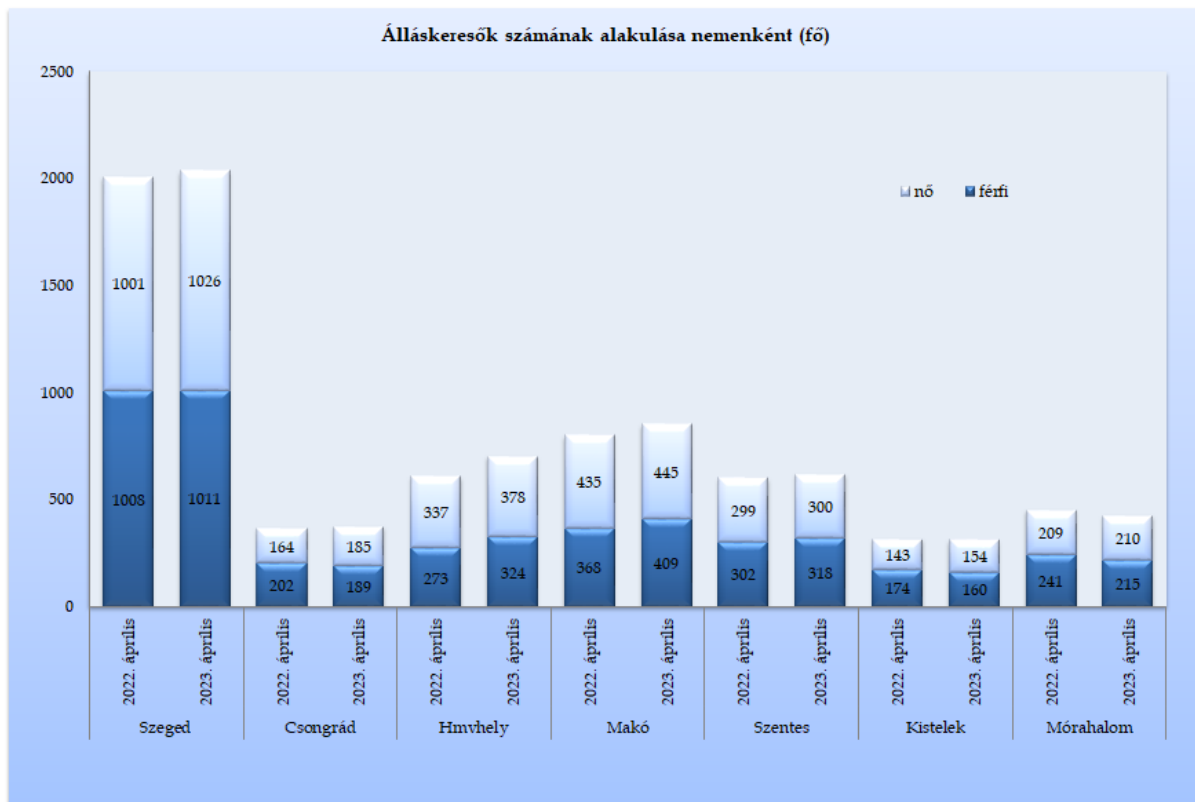
A vármegyében nyilvántartott álláskeresők relatív szintje (gazdaságilag aktív népesség százalékában mért aránya) 2023. április végén – a márciusitól 0,1%-kal elmaradva – **2,7%** lett, az egy évvel korábinál 0,06%-pontos lett magasabb. A mutató értéke a vármegye járásai közül Szegeden (2,0%) volt ebben a hónapban is a legkedvezőbb, legalacsonyabb. Makó térségében lett legmagasabb a ráta 4,3%-kal. Egy év alatt Mórahalmon és Kisteleken történt kisebb mértékű visszaesés, Hódmezővásárhelyen 0,4%-pontos emelkedés következett be.



A 2,7%-os vármegyei mutató az országos 4,8%-nál 2,1%-pontos lett kedvezőbb, ezzel a vármegyék „rangsorában” a 3-4. helyen állunk.

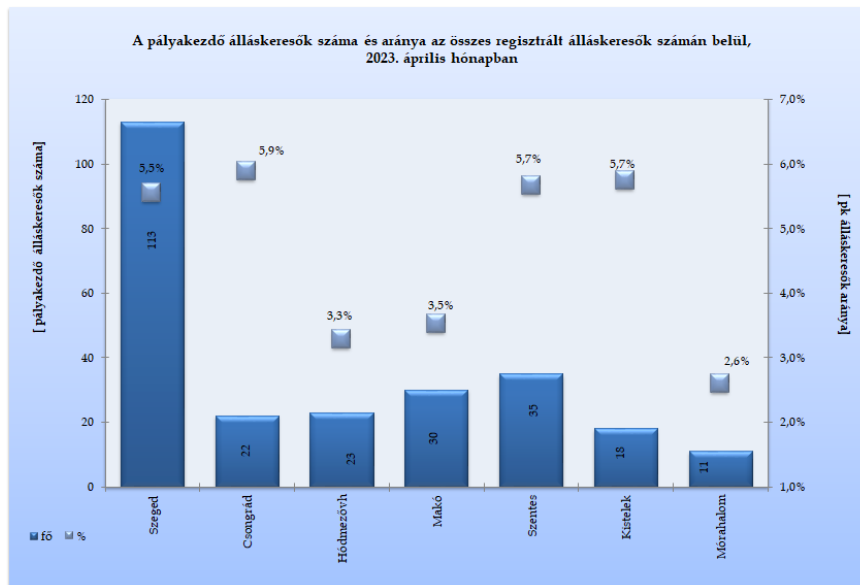
### ***Nemenkénti megoszlás, korcsoportok, pályakezdők***

A vármegyében, 2023. április végén a járási nyilvántartásokban 2 698 nő és 2 626 férfi szerepelt. Egy hónap alatt a nők száma 109 fővel, a férfiaké 102 fővel csökkent, a nők aránya 50,7% maradt az álláskeresők között. Egy év alatt a férfiak száma 58 fővel, a nőké 110 fővel (4,3%-kal) lett több (Csongrádon és Hódmezővásárhelyen 12-13%-kal nőtt a nők száma). A járások között a nők aránya legmagasabb Hódmezővásárhelyen 54%-kal, Szentesen a legalacsonyabb, 48,5%-kal.



Az álláskeresők **korszerkezete** kisebb mértékben változott egy hónap alatt: a regisztráltak kilenc százaléka (493 fő) 25 évnél fiatalabb, 47%-uk pedig már betöltötte az 50. életévét, mely 2 496 főt jelentett április végén, közülük 1 623-an (**30,5%**) már elérték a 60. életévét is. A 60 év felettiek részaránya Kisteleken **39%**, Makón **38,5%**, Csongrádon 38%, Hódmezővásárhelyen 34%, Mórahalmon 30,5%-os, Szegeden 25,5%, Szentesen 23%. A 25 év alattiak száma 45 fővel, az 50 év felettieké 49 fővel emelkedett, ezen belül a 60 év felettieké 36 fővel nőtt egy év alatt.

2023. április végére a nyilvántartásban szereplő **pályakezdők** száma 252 főre változott a vármegyében, ezzel a regisztráltak 4,7%-át képviselik. A fiatalok száma egy hónap alatt egy fővel nőtt, egy év alatt kilenc fővel lett kevesebb. A pályakezdő álláskeresők 45%-a a szegedi regisztrációban szerepel (113 fő). A fiatalok részaránya Csongrádon 5,9%, legalacsonyabb a mórahalmi járásban (2,6%-kal). Egy év alatt Makón 17%-kal, Mórahalmon felére csökkent, Kisteleken duplájára nőtt a pályakezdők száma.



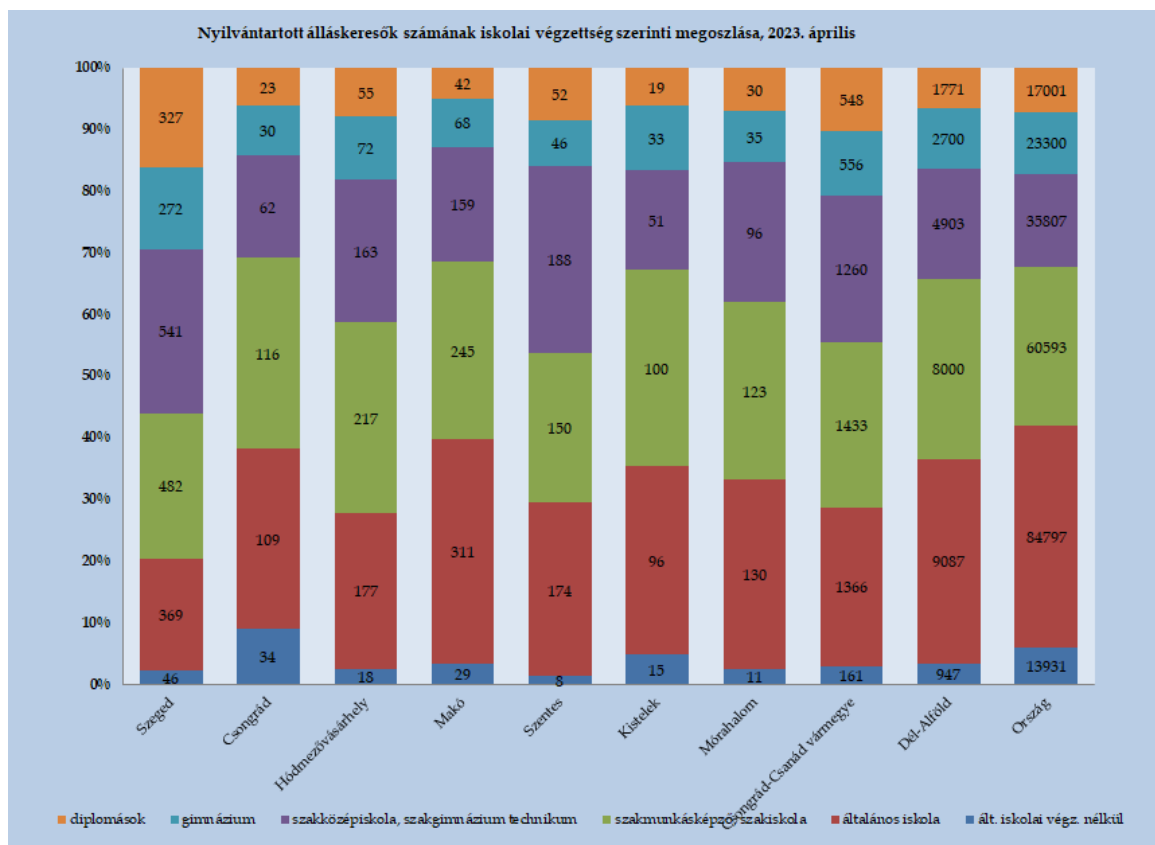
Álláskeresőink 64,2%-a (3 421 fő) kevesebb, mint fél éve; 11,2%-a 6 hónapnál régebben, de 12 hónapnál rövidebb ideje; **24,6%-a** (1 308 fő) egy éve, vagy annál hosszabb ideje szerepel folyamatosan a nyilvántartásban, tehát **tartósan** regisztrált álláskereső. Egy hónap alatt 0,7%-ponttal nőtt, egy év távlatában 3,2%-ponttal csökkent vármegyei szinten a tartósan álláskeresők hányada. E réteg aránya a járásokban 22 és 30,5% között mozog, Szentesen a legalacsonyabb, Csongrádon a legmagasabb ez a mutatószám. A tartósan munka nélkül lévők száma vármegyei szinten egy hónap alatt 14 fővel, egy év távlatában 123 fővel, 8,5%-kal lett kevesebb. A nyilvántartott álláskeresők száma 3,3%-kal nőtt 2022 áprilisához képest, a tartósan munkanélkülieké 8,5%-kal esett vissza, ezért lett alacsonyabb 3,2 százalékponttal az éven túli regisztráltak aránya vármegyei szinten. Szegeden 85 fővel (15,5%-kal), Kisteleken 30 fővel (26%-kal), Hódmezővásárhelyen 12, Makón és Mórahalmon 8-9 fővel csökkent, Szentesen nem változott, Csongrád járásban 21 fővel (22,5%-kal) nőtt a számuk.

### **Iskolai végzettség, ellátások**

Csongrád-Csanád vármegyében az álláskeresők iskolai végzettségenkénti összetétele egy hónap alatt kisebb mértékben változott. 2023. március végén a nyilvántartott álláskeresők 28,5%-a, 1 527 fő legfeljebb általános iskolát végzett, 27%-uk szakmunkás, illetve szakiskolai végzettségű (1 433 fő). Az álláskeresők 23,5%-a (1 260 fő) szakközépiskolában, szakgimnáziumban, technikumban fejezte be tanulmányait. A gimnáziumban érettségizők aránya 10,5 százaléka (556 fő). Diplomával az álláskeresők szintén 10,5 százaléka rendelkezett, számuk 548 fő volt a vizsgált hónap végén. A felsőfokú végzettségűek 60%-a (327 fő) a szegedi nyilvántartásban szerepel.

A regisztrációban a legfeljebb általános iskolát végzettek száma egy hónap alatt 49 fővel (3%-kal), a szakmunkásoké 24 fővel (1,5%-kal), az érettségizetteké 100 fővel (5%-kal) esett vissza, a diplomásoké 38 fővel (6,5%-kal) csökkent.

Egy év alatt a legfeljebb általános iskolát végzők száma 55 fővel, a szakmunkásoké 93 fővel (7%-kal), az érettségivel rendelkezőké 45 fővel lett több, a diplomásoké 25 fővel (4,5%-kal) lett kevesebb a vármegyében.



Az **országban** nyilvántartott álláskeresők **42%-a** alacsony iskolai végzettségű (legfeljebb általános iskolát végzett), 26%-uk szakmunkás, 25%-uk érettségizett, 7%-uk diplomás.

**Szeged térségében** a nyilvántartásban lévők **20,5%-a** rendelkezik legfeljebb általános iskolai végzettséggel, 23,5%-uk szakmunkás, 26,5%-uk szakközépiskolát, technikumot fejezett be, 13,5%-uk gimnáziumban érettségizett, a diplomások aránya **16%**, ez 327 főt jelent a járásban.

A **hódmezővásárhelyi járásban** a nyilvántartott álláskeresők 28%-a alacsony iskolai végzettségű, 31%-uk szakmunkás, 23%-uk szakközépiskolát, technikumot fejezett be, 10%-uk gimnáziumban érettségizett, 8%-uk diplomás.

Csongrád-Csanád vármegyében, az április végén nyilvántartott álláskeresők 30%-a, **1 588 fő** álláskeresési **járadékban**, 25,5%-a (1 363 fő) pedig álláskeresési **segélyben** részesült. A járadékra jogosultak száma egy hónap alatt 125 fővel csökkent, egy év alatt 206 fővel, 15%-kal emelkedett. Az álláskeresési segélyben részesülők száma egy hónap alatt 26, egy év alatt 50 fővel nőtt. A foglalkoztatást helyettesítő támogatásban (FHT) részesülők száma a tárgy hónap végén 356 fő lett (7%), mely egy hónap alatt 16 fővel csökkent, 103 fővel, **22,5%-kal** lett alacsonyabb az egy évvel korábbi létszámnál is. A hónap végén nyilvántartott álláskeresők 38%-a, 2 017 fő nem részesült ellátásban, támogatásban, számuk 96 fővel csökkent egy hónap alatt.

### ***Áramlási információk***

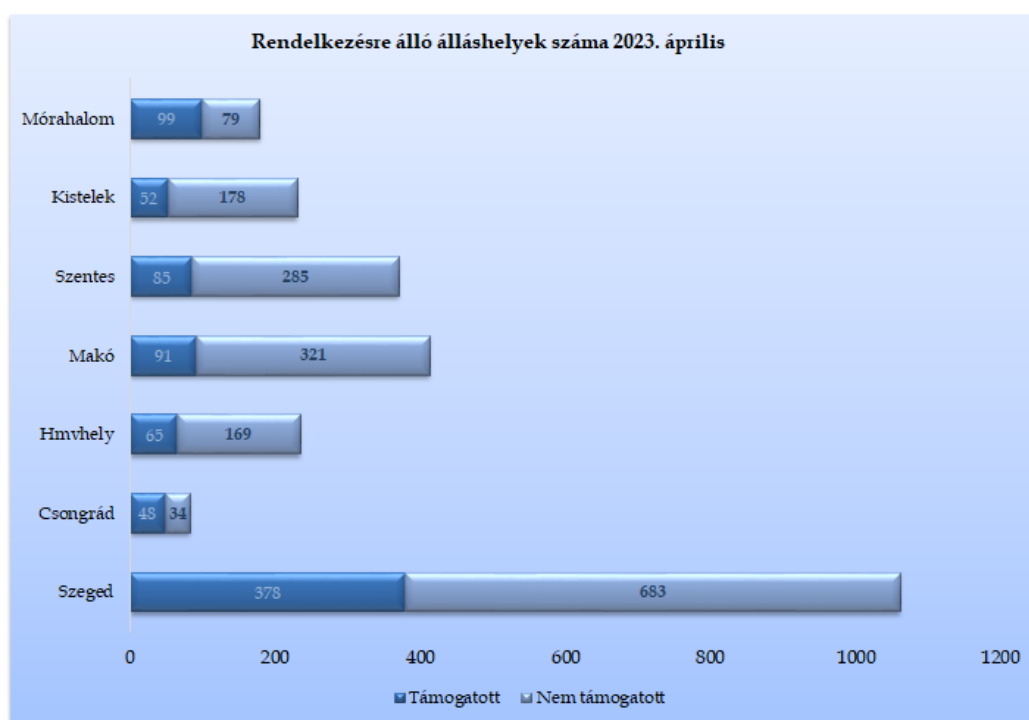
2023 áprilisában, a vármegyében a regisztrációba bekerülők száma 1 115 fő volt, mely az előző havitól 59 fővel, 5%-kal maradt el, az egy évvel korábbi beáramlást 88 fővel, 9%-kal múlta felül. A tárgyhavi belépők közül az újonnan, először belépő ügyfelek száma 116 fő volt. A teljes bekerülő létszám 8%-a, 88 fő pályakezdő, közülük 45-en először lettek ügyfeleink.



A vizsgált hónapban belépő 1 115 fő 53%-a férfi, 47%-a (527 fő) nő, 16%-uk (180 fő) 25 év alatti, 23%-uk (260 fő) 50 éves vagy afeletti volt. A nyilvántartásba bekerülők 55%-a (617 fő) álláskeresési járadék folyósítására volt jogosult. Iskolai végzettséget tekintve ¼-ük (279 fő) legfeljebb általános iskolai, 26%-uk szakmunkás, illetve szakiskolai végzettséggel rendelkezik, 38%-uk érettségizett (421 fő), a diplomás bekerülő ügyfelek aránya 11 százalék, mely 120 főt jelentett ebben hónapban.

### *Álláshelyek*

2023. április hónapban a vármegye foglalkoztatási osztályain bejelentett új álláshelyek száma kevesebb, mint ezer (991 db) volt. A hónap elején meglévő 1 576 álláshellyel együtt 2 567 álláslehetőséget tudunk a hónap során felkínálni munkát kereső ügyfeleinknek, mely közel 40%-kal kevesebb az előző havitól, de mindössze 48-cal maradt el az egy évvel korábitól.



A tárgy hónapban rendelkezésre álló állásbejelentések 32%-a (818 álláshely) volt támogatott foglalkoztatásra (közfoglalkoztatás) vonatkozó igény, az általános, nem támogatott álláslehetőségek száma 1 749 db volt, melynek 39%-a szegedi, 18%-a makói, 16%-a szentesi állásbejelentés.

Az új állások 55%-ának betöltéséhez legfeljebb általános iskolai végzettség elegendő volt, 28%-ához szakmunkás, illetve szakiskolai végzettség, 14%-ához érettségi, 3%-ához diploma volt szükséges. Az április hónapban érvényes munkaerőigények 37%-a az ipar (beleértve az építőipart is), 15% a kereskedelem, 12%-a a közigazgatás (közfoglalkoztatás), 8% az adminisztratív és szolgáltatást támogató tevékenység, 6,5-7% a szálláshely-szolgáltatás, vendéglátás és a mezőgazdaság területekről származott. Április végére az üres álláshelyek száma 1 497 darabra változott.



*A bejelentett álláshelyek számának alakulása Csongrád-Csanád vármegyében*

2023. április					
Csongrád-Csanád vármegye	Nyitónapi üres álláshelyek száma	Új bejelentett álláshelyek száma	Rendelkezésre álló álláshelyek száma	Megszűnt álláshelyek száma	Zárónapi üres álláshelyek száma
A Mezőgazdaság, erdőgazdálkodás, halászat	148	37	185	-85	100
B Bányászat, kőfejtés	0		0	0	0
C Feldolgozóipar	410	291	701	-274	427
D Villamosenergia-, gáz-, gőzellátás, légkondicionálás	0		0	0	0
E Vízellátás; szennyvíz gyűjtése, kezelése, hulladékgazdálkodás	17	5	22	-13	9
F Építőipar	73	146	219	-131	88
G Kereskedelem, gépjárműjavítás	264	128	392	-201	191
H Szállítás, raktározás	24	39	63	-32	31
I Szálláshely-szolgáltatás, vendéglátás	83	84	167	-80	87
J Információ, kommunikáció	7	6	13	-4	9
K Pénzügyi, biztosítási tevékenység	8	5	13	-4	9
L Ingatlanügyletek	15	24	39	-9	30
M Szakmai, tudományos, műszaki tevékenység	32	42	74	-52	22
N Adminisztratív és szolgáltatást támogató tevékenység	174	28	202	-20	182
O Közigazgatás, védelem; kötelező társadalombiztosítás	233	69	302	-72	230
P Oktatás	21	14	35	-12	23
Q Humán-egészségügyi, szociális ellátás	41	32	73	-30	43
R Művészet, szórakoztatás, szabad idő	9	11	20	-13	7
S-T -U Egyéb	17	30	47	-38	9
<b>összesen</b>	<b>1 576</b>	<b>991</b>	<b>2 567</b>	<b>-1 070</b>	<b>1 497</b>
Támogatott	313	505	818	-486	332
Nem támogatott	1 263	486	1 749	-584	1 165
<b>összesen</b>	<b>1 576</b>	<b>991</b>	<b>2 567</b>	<b>-1 070</b>	<b>1 497</b>
Szeged	709	352	1 061	-359	702
Csongrád	35	47	82	-55	27
Hódmezővásárhely	146	88	234	-155	79
Makó	274	138	412	-122	290
Szentes	194	176	370	-153	217
Kistelek	120	110	230	-131	99
Mórahalom	98	80	178	-95	83
<b>összesen</b>	<b>1 576</b>	<b>991</b>	<b>2 567</b>	<b>-1 070</b>	<b>1 497</b>

*A nyilvántartott álláskereső száma, összetétele – 2023. április*

Járások	Nyilvántartott álláskereső száma (fő)					álláskereső
	2022.	2023.		változás az előző		aránya* (%)
	április	március	április	hónaphoz	évhez	2023. április
Szeged	2009	2066	2037	-29	28	2,0
Csongrád	366	411	374	-37	8	3,9
Hódmezővásárhely	610	728	702	-26	92	2,9
Makó	803	858	854	-4	51	4,3
Szentes	601	645	618	-27	17	3,3
Kistelek	317	346	314	-32	-3	3,9
Mórahalom	450	481	425	-56	-25	3,1
Csongrád-Csanád vármegye	5156	5535	5324	-211	168	2,7

\* álláskereső – becslést – gazdaságilag aktív népességszám figyelembe vételével számított aránya

**2023. április**

Járások	Nyilvántartott álláskereső száma (fő)					
	nemenként		iskolai végzettségenként			
	férfi	nő	<= 8.ált	szakmunkás	érettségi	diplomás
Szeged	1011	1026	415	482	813	327
Csongrád	189	185	143	116	92	23
Hódmezővásárhely	324	378	195	217	235	55
Makó	409	445	340	245	227	42
Szentes	318	300	182	150	234	52
Kistelek	160	154	111	100	84	19
Mórahalom	215	210	141	123	131	30
Csongrád-Csanád vármegye	2 626	2 698	1 527	1 433	1 816	548

**2023. április**

Járások	Nyilvántartott álláskereső száma (fő)				nyilvántartásba belépők száma a hónap folyamán	
	korcsoportonként			1 éven túl regisztrált	összesen	most első alkalommal
	< 25 éves	>=25 & < 60 éves	>=60 éves			
Szeged	205	1315	517	465	493	58
Csongrád	31	202	141	114	60	6
Hódmezővásárhely	54	408	240	162	151	13
Makó	70	454	330	244	168	12
Szentes	72	404	142	135	108	11
Kistelek	24	167	123	84	56	5
Mórahalom	37	258	130	104	79	11
Csongrád-Csanád vármegye	493	3 208	1 623	1308	1 115	116