



CSONGRÁD-CSANÁD VÁRMEGYEI KORMÁNYHIVATAL
FOGLALKOZTATÁSI, FOGLALKOZTATÁS-FELÜGYELETI ÉS
MUNKAVÉDELMI FŐOSZTÁLY

Ikt. szám: CSM/01/000047-6/2023

Munkaerőpiaci helyzetkép
Csongrád-Csanád vármegye
2023. május



Jóváhagyta:

Készítette:

Dr. Róth Márton
főispán nevében és megbízásából:

Fejes Ágnes
kormánytisztviselő

Szeged, elektronikus tanúsítvány szerint

Janovics Péter
főosztályvezető

Munkaerőpiaci helyzetkép Csongrád-Csanád vármegye 2023. május

A tartalomról:

Főbb vármegyei adatok	2
Álláskeresők száma	3
Álláskeresők aránya	4
Összetétel adatok	5
Ellátás, iskolai végzettség	7
Áramlási információk	8
Vármegyei állás adatok	9
Járási adatok	11

Főbb adatok vármegyei szinten

Csongrád-Csanád vármegye	2022.	2023.		változás az előző		változás az előző	
	május	április	május	hónaphoz	évhez	hónaphoz	évhez
	fő			% -ban		főben	
Nyilvántartott álláskeresők száma	5017	5324	5067	95,2	101,0	-257	50
Férfi	2452	2626	2448	93,2	99,8	-178	-4
Nő	2565	2698	2619	97,1	102,1	-79	54
legfeljebb ált. iskola	1431	1527	1389	91,0	97,1	-138	-42
szakmunkásképző, szakiskola	1298	1433	1361	95,0	104,9	-72	63
szakközépfiskola, technikum	1168	1260	1243	98,7	106,4	-17	75
gimnázium	558	556	534	96,0	95,7	-22	-24
diplomás	562	548	540	98,5	96,1	-8	-22
25 évnél fiatalabb	412	493	420	85,2	101,9	-73	8
25-59 év közöttiek	3008	3208	3036	94,6	100,9	-172	28
60 éves és idősebb	1597	1623	1611	99,3	100,9	-12	14
Nyilvántartásba belépő	1109	1115	956	85,7	86,2	-159	-153
Első alkalommal belépő	93	116	92	79,3	98,9	-24	-1
RSZS+FHT	431	356	348	97,8	80,7	-8	-83
álláskeresési járadék	1370	1588	1515	95,4	110,6	-73	145
álláskeresési segély	1335	1363	1355	99,4	101,5	-8	20
Tartósan (1 éven túl) regisztráltak	1398	1308	1302	99,5	93,1	-6	-96
Tartós munkanélküli arány	27,9%	24,6%	25,7%			1,1%	-2,2%
Nyilvántartott pályakezdő álláskeresők száma	240	252	192	76,2	80,0	-60	-48
A nyilvántartott álláskeresők aránya (a gazdaságilag aktív népesség százalékában)	2,6	2,7	2,6			-0,1	0,0
Rendelkezésre álló álláshelyek száma	2946	2567	2443	95,2	82,9	-124	-503

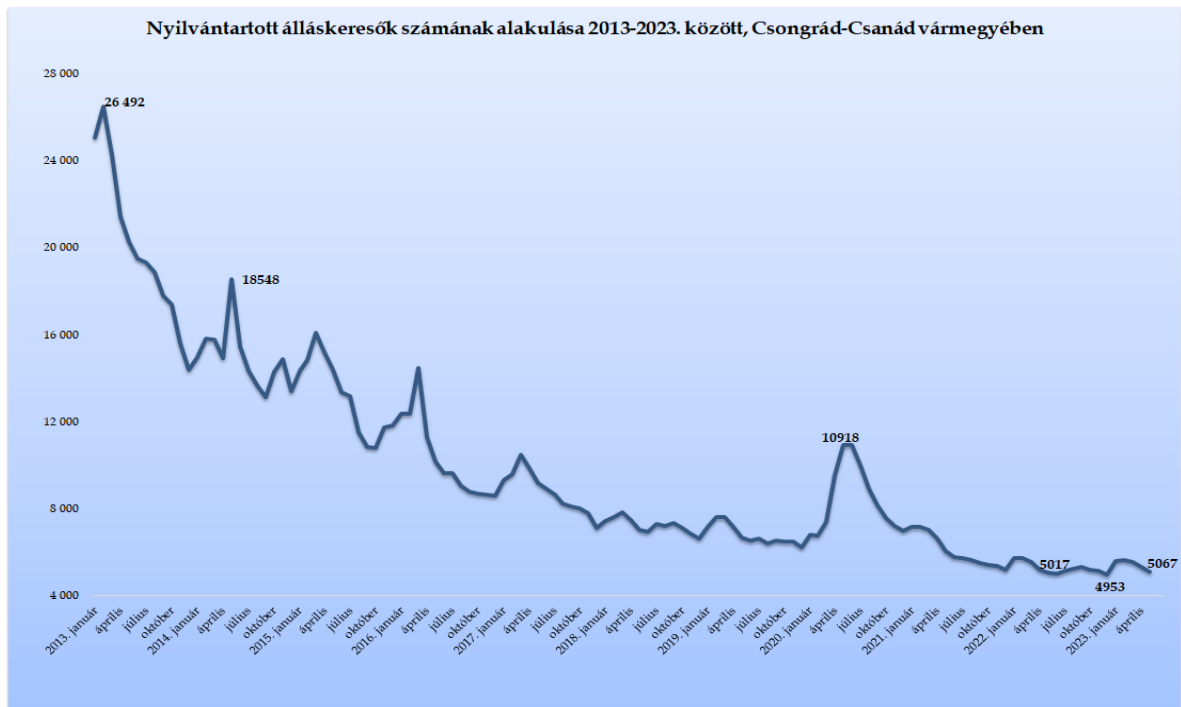
* százalékpont

Fontosabb adatok járásonként

Járások	Nyilvántartott álláskeresők száma (fő)			A nyilvántartott álláskeresők aránya (a gazdaságilag aktív népesség százalékában) %			Nyilvántartott pályakezdő álláskeresők száma (fő)	Tartósan regisztrált álláskeresők száma (fő)*
	2022. május	2023. április	2023. május	2022. május	2023. április	2023. május		
Szeged	1988	2037	1971	2,0	2,0	2,0	78	453
Csongrád	348	374	361	3,7	3,9	3,8	17	111
Hódmezővásárhely	613	702	697	2,5	2,9	2,8	16	179
Makó	775	854	783	3,9	4,3	3,9	28	240
Szentés	610	618	565	3,3	3,3	3,0	25	134
Kistelek	308	314	290	3,8	3,9	3,6	16	81
Mórahalom	375	425	400	2,7	3,1	2,9	12	104
Csongrád-Csanád vármegye	5017	5324	5067	2,6	2,7	2,6	192	1302
Dél-Alföld	27398	27408	26498	4,6	4,6	4,4	1207	8837
Magyarország	233615	235429	228611	4,9	4,8	4,7	12113	82070

* Egy éve, vagy annál régebben megszakítás nélkül minden hónapban szerepel a nyilvántartott álláskeresők állományában

2023. május végére, Csongrád-Csanád vármegyében a nyilvántartott álláskeresők száma egy év alatt csak kisebb mértékben emelkedett

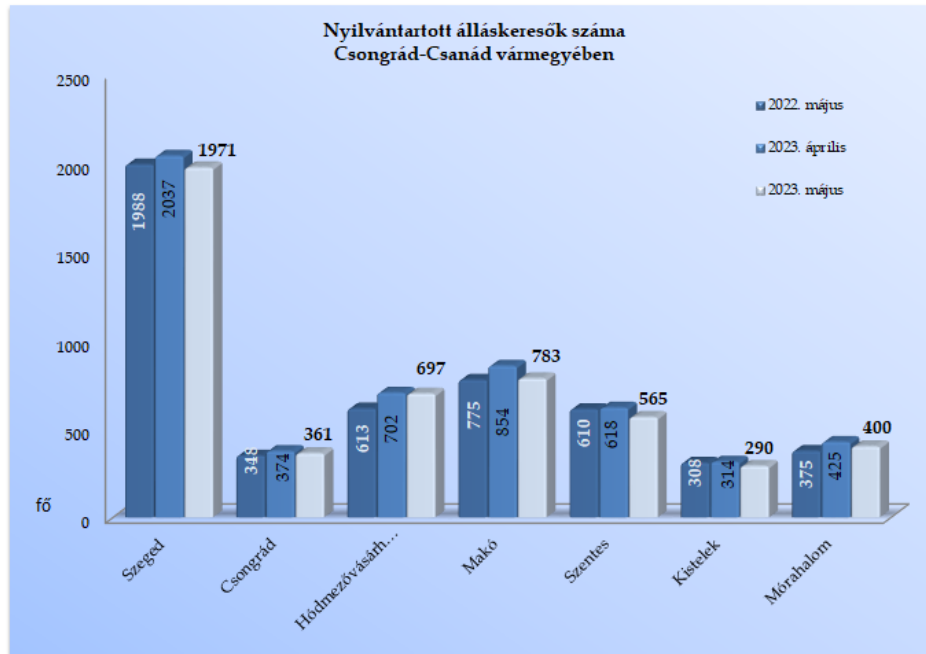


Csongrád-Csanád vármegyében, 2023. május végén a nyilvántartott álláskeresők száma alig haladta meg az ötezetet, **5 067 fő** lett, amely 4,8%-kal, 257 fővel kevesebb, mint az előző, április végi záró létszám, az egy évvel korábbi, 2022. májusi 5 017 fős létszámhoz képest 50 fős, 1%-os emelkedés történt.

Az álláskeresők 39%-a (1 971 fő) a szegedi, 15,5% (783 fő) a makói, 14% a hódmezővásárhelyi (697 fő), illetve 11% (565 fő) a szentesi regisztrációban szerepel.

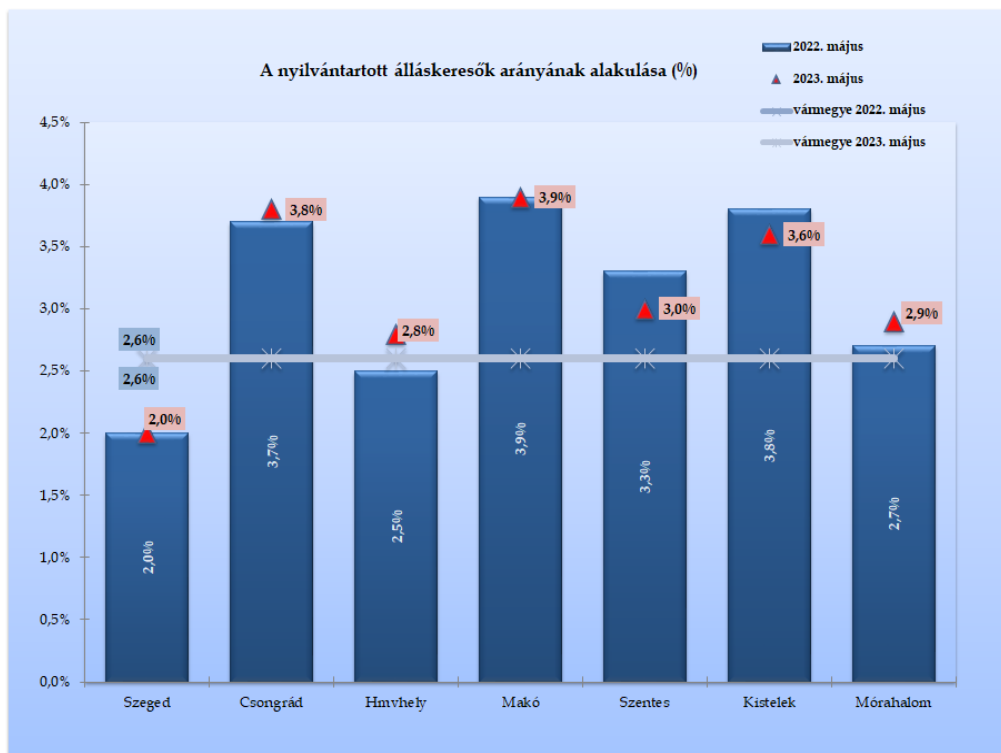
Egy hónap alatt Makón 71 fővel (8%-kal), Szegeden 66 fővel (3%-kal), Szentesen 53 fővel (9%-kal) csökkent az álláskeresők száma. Mórahalom járásban 25 fővel (6%-kal), Kisteleken 24 fővel (7,5%-kal) Csongrádon 13 fővel (3,5%-kal), Hódmezővásárhelyen öt fővel szerepelnek kevesebben a regisztrációban, mint 2023. április végén.

A **2022. május végi adatokkal** összevetve a tény adatokat, vármegyei szinten egy év távlatában az akkori 5 017 főről, 50 fős, 1%-os növekedés látszik. A járások közül csökkenés Szentesen (45 fős; 7,5%-os), Kisteleken (18 fős; 6%-os) és Szegeden (17 fős; 1%-os) történt. Hódmezővásárhelyen **14%-kal** (80 fővel), Mórahalmon 6,7 %-kal (25 fővel) nőtt az álláskeresők száma a bázisidőszakkal összevetve. Csongrádon 4%-kal (13 fővel), Makón 1%-kal (8 fővel) emelkedett a számuk.



Álláskeresők relatív szintje

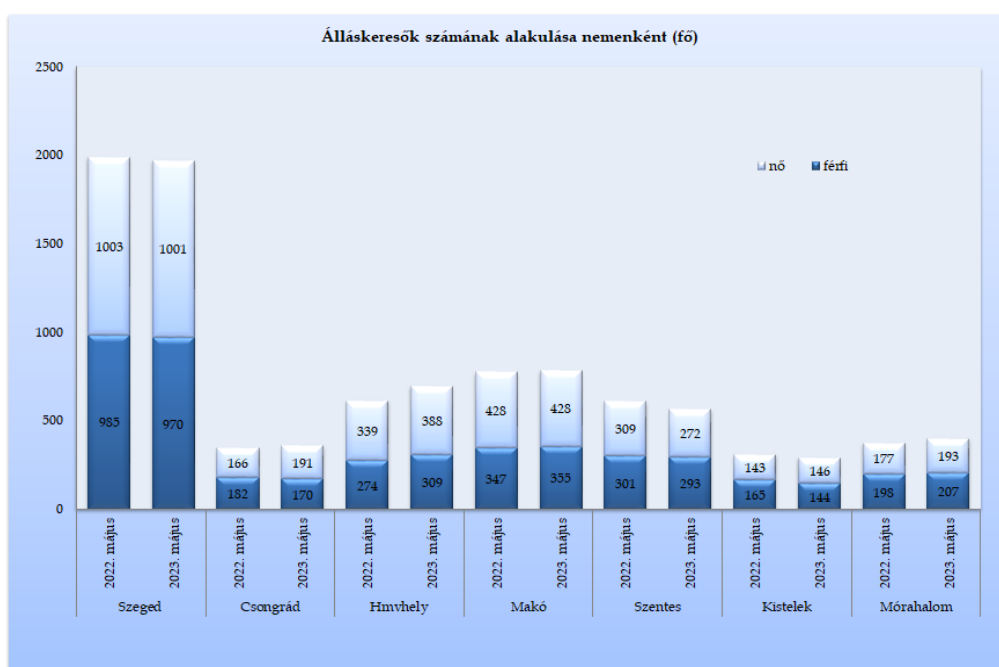
A vármegyében nyilvántartott álláskeresők relatív szintje (gazdaságilag aktív népesség százalékában mért aránya) 2023. május végén – az áprilistól 0,1%-kal elmaradva – **2,6%** lett, megegyezett az egy évvel korábbival. A mutató értéke a vármegye járásai közül Szegeden (2,0%) volt ebben a hónapban is a legkedvezőbb, legalacsonyabb. Makó térségében lett legmagasabb a ráta 3,9%-kal. Egy év alatt Kisteleken és Szentesen 0,2-0,3% pontos visszaesés történt, Hódmezővásárhelyen 0,3%-pontos emelkedés következett be.



A 2,6%-os vármegyei mutató az országos 4,7%-nál 2,1%-ponttal lett kedvezőbb, ezzel a vármegyék „rangsorában” a 3. helyen állunk.

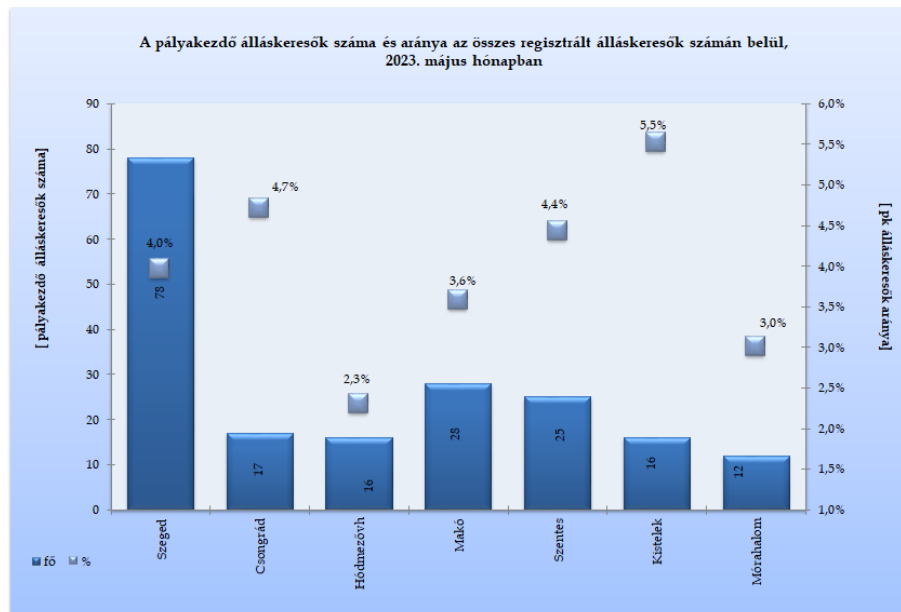
Nemenkénti megoszlás, korcsoportok, pályakezdők

A vármegyében, 2023. május végén a járási nyilvántartásokban 2 619 nő és 2 448 férfi szerepelt. Egy hónap alatt a nők száma 79 fővel, a férfiaké 178 fővel csökkent, a nők aránya 51,7%-ra nőtt az álláskeresők között. Egy év alatt a férfiak száma alig változott, négy fővel esett vissza, a nőké 54 fővel (2%-kal) lett több (Csongrádon és Hódmezővásárhelyen 14-15%-kal nőtt a nők száma). A járások között a nők aránya legmagasabb Hódmezővásárhelyen 55,7%-kal, Szentesen és Mórahalmon a legalacsonyabb, 48-48%-kal.



Az álláskeresők **korszerkezete** kisebb mértékben változott egy hónap alatt: a regisztráltak nyolc százaléka (420 fő) 25 évnél fiatalabb, 48%-uk pedig már betöltötte az 50. életévét, mely 2 425 főt jelentett május végén, közülük 1 611-en (**32%**) már elérték a 60. életévét is. A 60 év felettiak részaránya Makón **41,5%**, Kisteleken **39%**, Csongrádon **38,5%**, Hódmezővásárhelyen 34%, Mórahalmon 31,5%-os, Szegeden 26,5%, Szentesen 25,5%. A 25 év alattiak száma nyolc fővel emelkedett, az 50 év felettiéké nyolc fővel csökkent, ezen belül a 60 év felettiéké 14 fővel nőtt egy év alatt.

2023. május végére a nyilvántartásban szereplő **pályakezdők** száma 192 főre változott a vármegyében, ezzel a regisztráltak 3,8%-át képviselik (ilyen alacsony szám és hányad még nem volt az elmúlt 30 évben). A fiatalok száma egy hónap alatt **60 fővel** (24%-kal), egy év alatt 48 fővel (20%-kal) lett kevesebb. A pályakezdő álláskeresők 41%-a a szegedi regisztrációban szerepel (78 fő). A fiatalok részaránya Kisteleken 5,5%, legalacsonyabb a hódmezővásárhelyi járásban (2,3%-kal). Egy év alatt Szegeden 29%-kal, Hódmezővásárhelyen 24%-kal csökkent, sehol nem nőtt a pályakezdők száma.



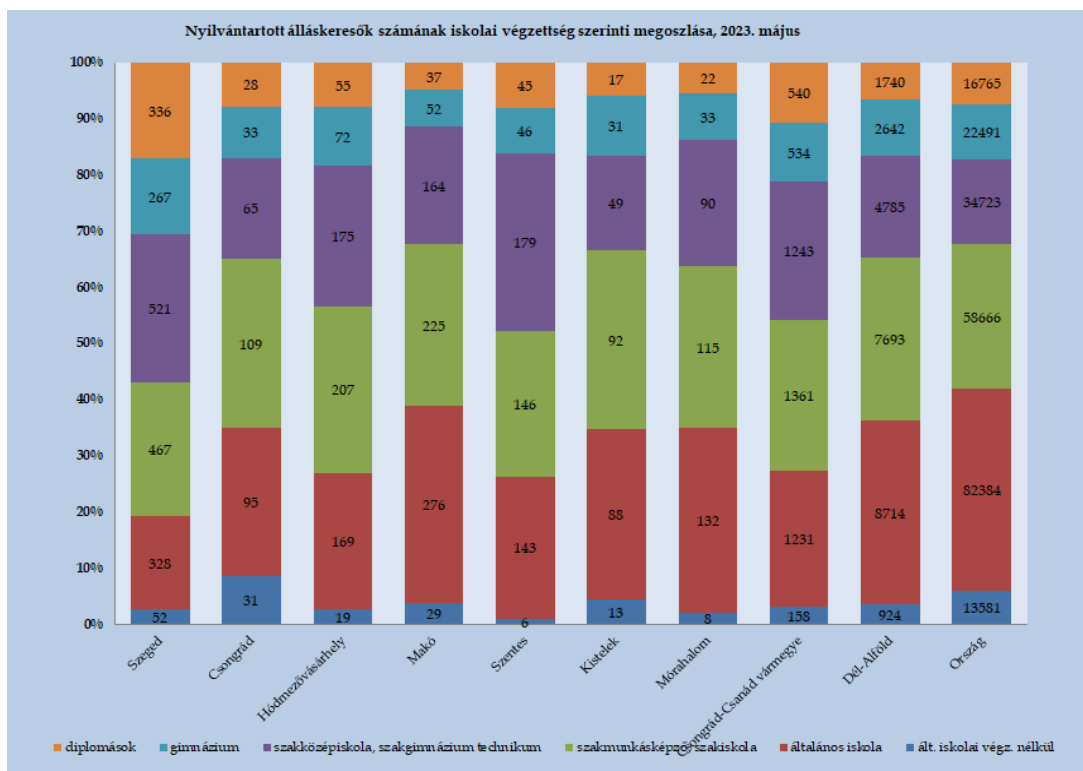
Álláskeresőink 63,3%-a (3 210 fő) kevesebb, mint fél éve; 11%-a 6 hónapnál régebben, de 12 hónapnál rövidebb ideje; **25,7%-a** (1 302 fő) egy éve, vagy annál hosszabb ideje szerepel folyamatosan a nyilvántartásban, tehát **tartósan** regisztrált álláskereső. Egy hónap alatt 1,1%-ponttal nőtt, egy év távlatában 2,2%-ponttal csökkent vármegyei szinten a tartósan álláskeresők hányada. E réteg aránya a járásokban 23 és 31% között mozog, Szegeden a legalacsonyabb, Csongrádon és Makón a legmagasabb ez a mutatószám. A tartósan munka nélkül lévők száma vármegyei szinten egy hónap alatt hat fővel, egy év távlatában 93 fővel, 7%-kal lett kevesebb. A nyilvántartott álláskeresők száma 1%-kal nőtt 2022 májusához képest, a tartósan munkanélkülieké 7%-kal esett vissza, ezért lett alacsonyabb 2,2 százalékponttal az éven túli regisztráltak aránya vármegyei szinten. Szegeden 86 fővel (16%-kal), Kistéleken 28 fővel (26%-kal), Makón és Mórahalmon 7-8 fővel csökkent, Szentesen három, Csongrád járásban 14 fővel (14%-kal) Hódmezővásárhelyen 16 fővel (10%-kal) nőtt a számuk.

Iskolai végzettség, ellátások

Csongrád-Csanád vármegyében az álláskeresők iskolai végzettségenkénti összetétele egy hónap alatt kisebb mértékben változott. 2023. május végén a nyilvántartott álláskeresők 27,5%-a, 1 389 fő legfeljebb általános iskolát végzett, 27%-uk szakmunkás, illetve szakiskolai végzettségű (1 361 fő). Az álláskeresők 24,5%-a (1 243 fő) szakközépiskolában, szakgimnáziumban, technikumban fejezte be tanulmányait. A gimnáziumban érettségizők aránya 10,5 százalék (534 fő). Diplomával az álláskeresők szintén 10,5 százaléka rendelkezett, számuk 540 fő volt a vizsgált hónap végén. A felsőfokú végzettségűek 62%-a (336 fő) a szegedi nyilvántartásban szerepel.

A regisztrációban a legfeljebb általános iskolát végzettek száma egy hónap alatt 138 fővel (9%-kal), a szakmunkásoké 72 fővel (5%-kal), az érettségizetteké 39 fővel (2%-kal), a diplomásoké nyolc fővel (1,5%-kal) esett vissza.

Egy év alatt a legfeljebb általános iskolát végzők száma 42 fővel csökkent, a szakmunkásoké 63 fővel (5%-kal), az érettségivel rendelkezőké 51 fővel lett több, a diplomásoké 22 fővel (4%-kal) lett kevesebb a vármegyében.



Az **országban** nyilvántartott álláskeresők **42%-a** alacsony iskolai végzettségű (legfeljebb általános iskolát végzett), 26%-uk szakmunkás, 25%-uk érettségizett, 7%-uk diplomás.

Szeged térségében a nyilvántartásban lévők **19%-a** rendelkezik legfeljebb általános iskolai végzettséggel, 24%-uk szakmunkás, 26,5%-uk szakközépiskolát, technikumot fejezett be, 13,5%-uk gimnáziumban érettségizett, a diplomások aránya **17%**, ez 336 főt jelent a járásban. A **hódmezővásárhelyi járásban** a nyilvántartott álláskeresők **27%-a** alacsony iskolai végzettségű, 30%-uk szakmunkás, ¼-ük szakközépiskolát, technikumot fejezett be, 10%-uk gimnáziumban érettségizett, 8%-uk diplomás.

Csongrád-Csanád vármegyében, a május végén nyilvántartott álláskeresők 30%-a, **1 515 fő** álláskeresési **járadékban**, 26,5%-a (1 355 fő) pedig álláskeresési **segélyben** részesült. A járadékra jogosultak száma egy hónap alatt 73 fővel csökkent, egy év alatt 145 fővel, 10,5%-kal emelkedett. Az álláskeresési segélyben részesülők száma egy hónap alatt nyolc fővel esett vissza, egy év alatt 20 fővel nőtt. A foglalkoztatást helyettesítő támogatásban (FHT) részesülők száma a tárgy hónap végén 348 fő lett (7%), mely egy hónap alatt nyolc fővel csökkent, 83 fővel, **20%-kal** lett alacsonyabb az egy évvel korábbi létszámnál is. A hónap végén nyilvántartott álláskeresők 36,5%-a, 1 849 fő nem részesült ellátásban, támogatásban, számuk 168 fővel, 8%-kal csökkent egy hónap alatt.

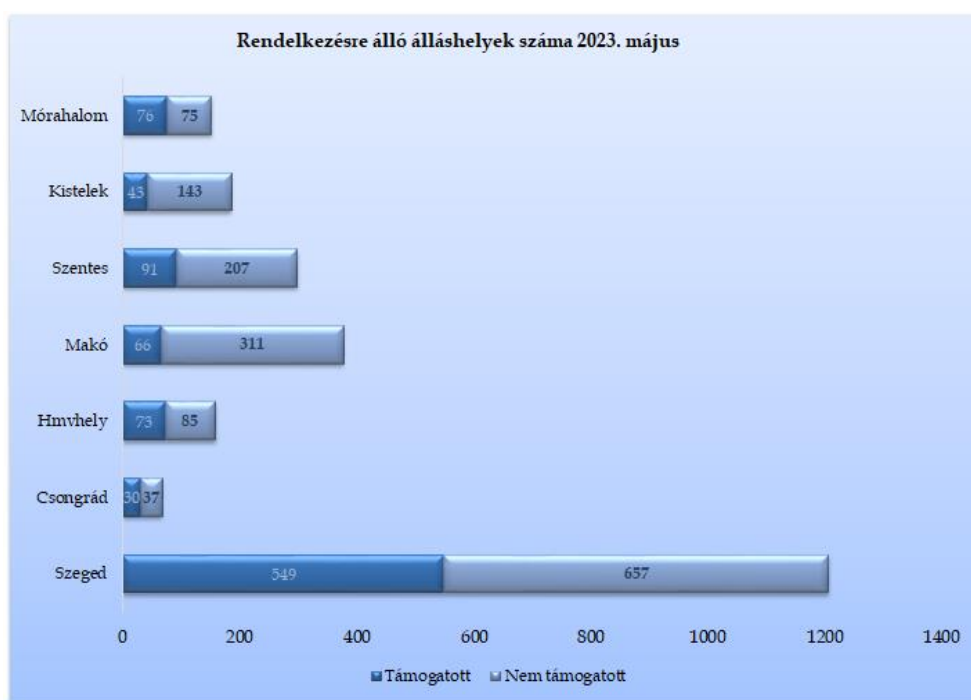
Áramlási információk

2023 májusában, a vármegyében a regisztrációba bekerülők száma nem érte el az ezret, 956 fő volt, mely az előző havitól 159 fővel, 14%-kal maradt el, az egy évvel korábbi beáramlásnál is hasonló számban (153 fővel) lett kevesebb. A tárgyhavi belépők közül az újonnan, először belépő ügyfelek száma 92 fő volt. A teljes bekerülő létszám mindössze 5%-a, 46 fő pályakezdő, közülük 20-an először lettek ügyfeleink.

A vizsgált hónapban belépő 956 fő 49,5%-a férfi, 50,5%-a (484 fő) nő, 14%-uk (131 fő) 25 év alatti, 22%-uk (213 fő) 50 éves vagy afeletti volt. A nyilvántartásba bekerülők **59%-a** (566 fő) álláskeresési járadék folyósítására volt jogosult. Iskolai végzettséget tekintve 23,5%-uk (225 fő) legfeljebb általános iskolai, 22%-uk szakmunkás, illetve szakiskolai végzettséggel rendelkezik, 42%-uk érettségizett (402 fő), a diplomás bekerülő ügyfelek aránya 12,5 százalék, mely 121 főt jelentett ebben hónapban.

Álláshelyek

2023. május hónapban a vármegye foglalkoztatási osztályain bejelentett új álláshelyek száma továbbra is kevesebb, mint ezer (946 db) volt. A hónap elején meglévő 1 497 álláshellyel együtt 2 443 álláslehetőséget tudtunk a hónap során felkínálni munkát kereső ügyfeleinknek, mely 5%-kal kevesebb az előző havitól, 503-mal, 17%-kal maradt el az egy évvel korábbitól is.



A tárgy hónapban rendelkezésre álló állásbejelentések 38%-a (928 álláshely) volt támogatott foglalkoztatásra (közfoglalkoztatás) vonatkozó igény, az általános, nem támogatott álláslehetőségek száma 1 515 db volt, melynek 43%-a szegedi, 21%-a makói, 14%-a szentesi állásbejelentés.

Az új állások 57%-ának betöltéséhez legfeljebb általános iskolai végzettség elegendő volt, 22%-ához szakmunkás, illetve szakiskolai végzettség, 18%-ához érettségi, 3%-ához diploma volt szükséges. A május hónapban érvényes munkaerőigények 30%-a az ipar (beleértve az építőipart is), 19%-a a közigazgatás (közfoglalkoztatás), 13,5% a kereskedelem, 9% az adminisztratív és szolgáltatást támogató tevékenység, 6-7,5% a szálláshely-szolgáltatás, vendéglátás és a mezőgazdaság területekről származott. Május végére az üres álláshelyek száma 1 405 darabra változott.

A bejelentett álláshelyek számának alakulása Csongrád-Csanád vármegyében

2023. május					
Csongrád-Csanád vármegye	Nyitónapi üres álláshelyek száma	Új bejelentett álláshelyek száma	Rendelkezésre álló álláshelyek száma	Megszűnt álláshelyek száma	Zárónapi üres álláshelyek száma
A Mezőgazdaság, erdőgazdálkodás, halászat	100	43	143	-49	94
B Bányászat, kőfejtés	0		0	0	
C Feldolgozóipar	427	116	543	-202	341
D Villamosenergia-, gáz-, gőzellátás, légkondicionálás	0	5	5	-2	3
E Vízellátás; szennyvíz gyűjtése, kezelése, hulladékgyűjtés	9	7	16	-1	15
F Építőipar	88	89	177	-76	101
G Kereskedelem, gépjárműjavítás	191	137	328	-132	196
H Szállítás, raktározás	31	28	59	-16	43
I Szálláshely-szolgáltatás, vendéglátás	87	97	184	-92	92
J Információ, kommunikáció	9	12	21	-17	4
K Pénzügyi, biztosítási tevékenység	9	3	12	-2	10
L Ingatlanügyletek	30	9	39	-11	28
M Szakmai, tudományos, műszaki tevékenység	22	37	59	-41	18
N Adminisztratív és szolgáltatást támogató tevékenység	182	27	209	-73	136
O Közigazgatás, védelem; kötelező társadalombiztosítás	230	233	463	-239	224
P Oktatás	23	12	35	-21	14
Q Humán-egészségügyi, szociális ellátás	43	40	83	-23	60
R Művészet, szórakoztatás, szabad idő	7	23	30	-15	15
S-T -U Egyéb	9	28	37	-26	11
összesen	1 497	946	2 443	-1 038	1 405
Támogatott	332	596	928	-613	315
Nem támogatott	1 165	350	1 515	-425	1 090
összesen	1 497	946	2 443	-1 038	1 405
Szeged	702	504	1 206	-532	674
Csongrád	27	40	67	-28	39
Hódmezővásárhely	79	79	158	-73	85
Makó	290	87	377	-194	183
Szentes	217	81	298	-80	218
Kistelek	99	87	186	-62	124
Mórahalom	83	68	151	-69	82
összesen	1 497	946	2 443	-1 038	1 405

A nyilvántartott álláskeresők száma, összetétele – 2023. május

Járások	Nyilvántartott álláskeresők száma (fő)					álláskeresők
	2022.	2023.		változás az előző		aránya* (%)
	május	április	május	hónaphoz	évhez	2023. május
Szeged	1988	2037	1971	-66	-17	2,0
Csongrád	348	374	361	-13	13	3,8
Hódmezővásárhely	613	702	697	-5	84	2,8
Makó	775	854	783	-71	8	3,9
Szentes	610	618	565	-53	-45	3,0
Kistelek	308	314	290	-24	-18	3,6
Mórahalom	375	425	400	-25	25	2,9
Csongrád-Csanád vármegye	5017	5324	5067	-257	50	2,6

* álláskeresők – becsült – gazdaságilag aktív népességszám figyelembe vételével számított aránya

2023. május

Járások	Nyilvántartott álláskeresők száma (fő)					
	nemenként		iskolai végzettségenként			
	férfi	nő	<= 8.ált	szakmunkás	érettségi	diplomás
Szeged	970	1001	380	467	788	336
Csongrád	170	191	126	109	98	28
Hódmezővásárhely	309	388	188	207	247	55
Makó	355	428	305	225	216	37
Szentes	293	272	149	146	225	45
Kistelek	144	146	101	92	80	17
Mórahalom	207	193	140	115	123	22
Csongrád-Csanád vármegye	2 448	2 619	1 389	1 361	1 777	540

2023. május

Járások	Nyilvántartott álláskeresők száma (fő)				nyilvántartásba belépők száma a hónap folyamán	
	korcsoportonként			1 éven túl regisztrált	összesen	alkalommal
	< 25 éves	éves	>=60 éves			
Szeged	171	1275	525	453	430	50
Csongrád	24	198	139	111	51	3
Hódmezővásárhely	53	407	237	179	141	12
Makó	57	400	326	240	119	10
Szentes	55	366	144	134	95	7
Kistelek	25	151	114	81	54	3
Mórahalom	35	239	126	104	66	7
Csongrád-Csanád vármegye	420	3 036	1 611	1302	956	92