



CSONGRÁD-CSANÁD VÁRMEGYEI KORMÁNYHIVATAL  
FOGLALKOZTATÁSI, FOGLALKOZTATÁS-FELÜGYELETI ÉS  
MUNKAVÉDELMI FŐOSZTÁLY

Ikt. szám: CSM/01/000047-7/2023

**Munkaerőpiaci helyzetkép**  
**Csongrád-Csanád vármegye**  
**2023. június**



Jóváhagyta:

Készítette:

Dr. Róth Márton  
főispán nevében és megbízásából:

Fejes Ágnes  
kormánytisztviselő

Szeged, elektronikus tanúsítvány szerint

Janovics Péter  
főosztályvezető

# Munkaerőpiaci helyzetkép Csongrád-Csanád vármegye 2023. június

## A tartalomról:

Főbb vármegyei adatok	2
Álláskeresők száma	3
Álláskeresők aránya	4
Összetétel adatok	5
Ellátás, iskolai végzettség	7
Áramlási információk	8
Vármegyei állás adatok	9
Járási adatok	11

## Főbb adatok vármegyei szinten

Csongrád-Csanád vármegye	2022.	2023.		változás az előző		változás az előző	
	június	május	június	hónaphoz	évhez	hónaphoz	évhez
	fő			% -ban		főben	
Nyilvántartott álláskeresők száma	4992	5067	5021	99,1	100,6	-46	29
Férfi	2443	2448	2449	100,0	100,2	1	6
Nő	2549	2619	2572	98,2	100,9	-47	23
legfeljebb ált. iskola	1418	1389	1350	97,2	95,2	-39	-68
szakmunkásképző, szakiskola	1302	1361	1348	99,0	103,5	-13	46
szakközépiskola, szakgimnázium, technikum	1168	1243	1250	100,6	107,0	7	82
gimnázium	562	534	514	96,3	91,5	-20	-48
diplomás	542	540	559	103,5	103,1	19	17
25 évnél fiatalabb	425	420	388	92,4	91,3	-32	-37
25-59 év közöttiek	2981	3036	3026	99,7	101,5	-10	45
60 éves és idősebb	1586	1611	1607	99,8	101,3	-4	21
Nyilvántartásba belépő	1041	956	1082	113,2	103,9	126	41
Első alkalommal belépő	98	92	110	119,6	112,2	18	12
RSZS+FHT	438	348	328	94,3	74,9	-20	-110
álláskeresői járadék	1378	1515	1531	101,1	111,1	16	153
álláskeresői segély	1340	1355	1360	100,4	101,5	5	20
Tartósan (1 éven túl) regisztráltak	1386	1302	1301	99,9	93,9	-1	-85
Tartós munkanélküli arány	27,8%	25,7%	25,9%			0,2%	-1,9%
Nyilvántartott pályakezdő álláskeresők száma	262	192	168	87,5	64,1	-24	-94
A nyilvántartott álláskeresők aránya (a gazdaságilag aktív népesség százalékában)	2,6	2,6	2,6			0,0	0,0
Rendelkezésre álló álláshelyek száma	2786	2443	2025	82,9	72,7	-418	-761

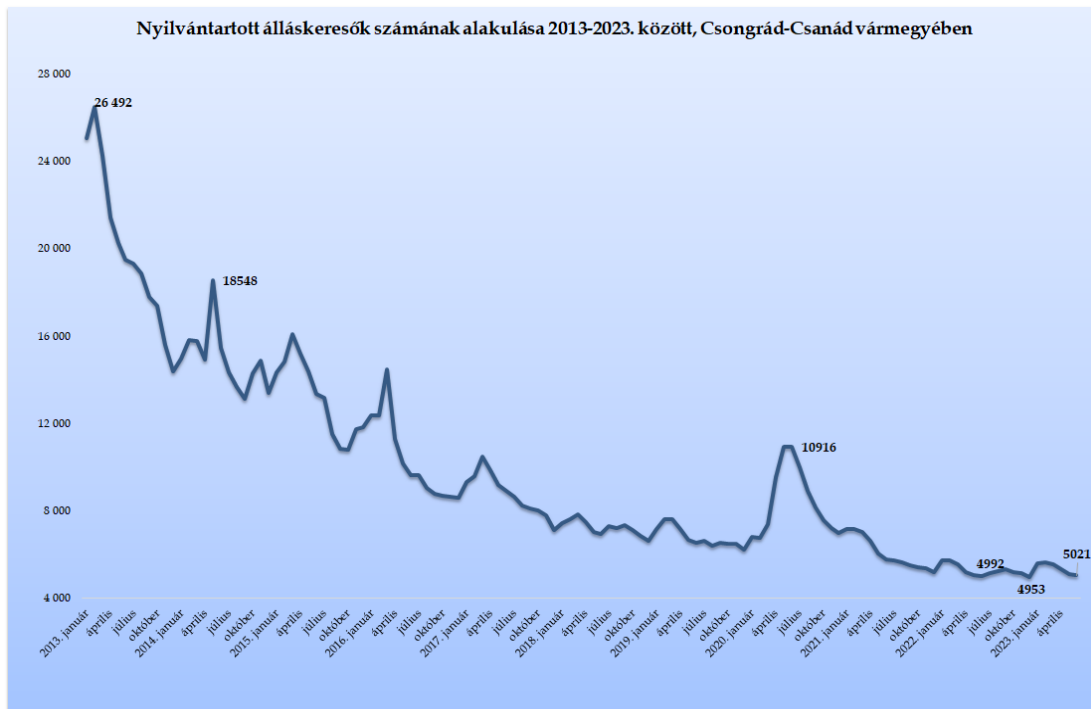
\* százalékpont

## Fontosabb adatok járásonként

Járások	Nyilvántartott álláskeresők száma (fő)			A nyilvántartott álláskeresők aránya (a gazdaságilag aktív népesség százalékában) %			Nyilvántartott pályakezdő álláskeresők száma (fő)	Tartósan regisztrált álláskeresők száma (fő)*
	2022. június	2023. május	2023. június	2022. június	2023. május	2023. június		
Szeged	1978	1971	1967	2,0	2,0	2,0	58	453
Csongrád	359	361	356	3,8	3,8	3,8	23	113
Hódmezővásárhely	613	697	685	2,5	2,8	2,8	14	184
Makó	757	783	759	3,8	3,9	3,8	20	238
Szentés	581	565	582	3,1	3,0	3,1	27	133
Kistelek	321	290	279	4,0	3,6	3,4	11	81
Mórahalom	383	400	393	2,8	2,9	2,8	15	99
Csongrád-Csanád vármegye	4992	5067	5021	2,6	2,6	2,6	168	1301
Dél-Alföld	27193	26498	25841	4,5	4,4	4,3	1172	8709
Magyarország	230309	228611	224169	4,8	4,7	4,6	11752	81053

\* Egy éve, vagy annál régebben megszakítás nélkül minden hónapban szerepel a nyilvántartott álláskeresők állományában

## 2023. június végén, Csongrád-Csanád vármegyében a nyilvántartott álláskeresők száma alig változott

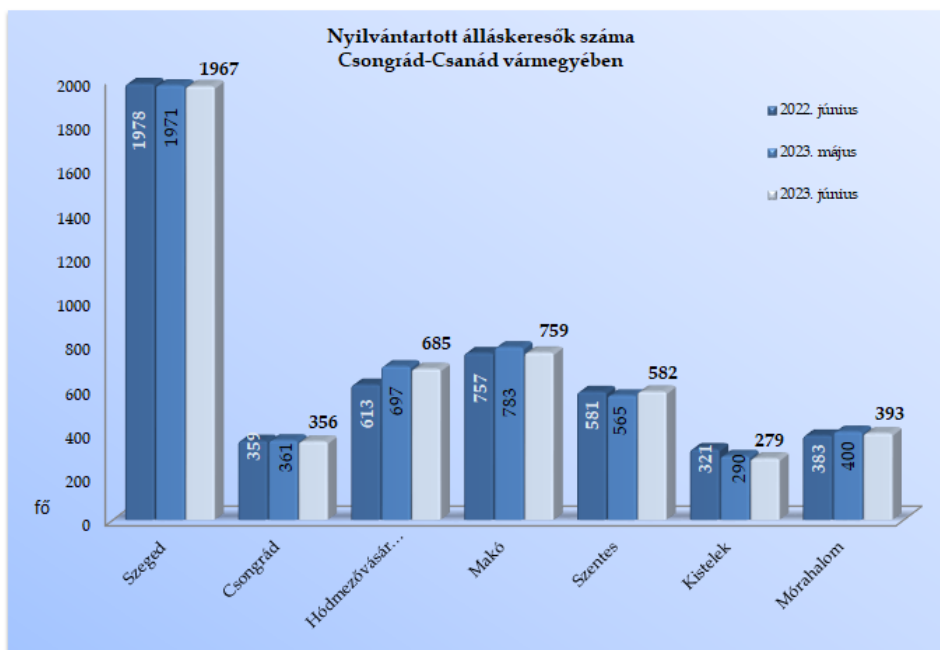


Csongrád-Csanád vármegyében, 2023. június végén a nyilvántartott álláskeresők száma alig haladta meg az ötezret, **5 021 fő** lett, amely 0,9%-kal, 46 fővel kevesebb, mint az előző, május végi záró létszám, az egy évvel korábbi, 2022. júniusi 4 992 fős létszámhoz képest 29 fős, 0,6%-os emelkedés történt mindössze.

Az álláskeresők 39%-a (1 967 fő) a szegedi, 15% (759 fő) a makói, 13,5% a hódmezővásárhelyi (685 fő), illetve 11,5% (582 fő) a szentesi regisztrációban szerepel.

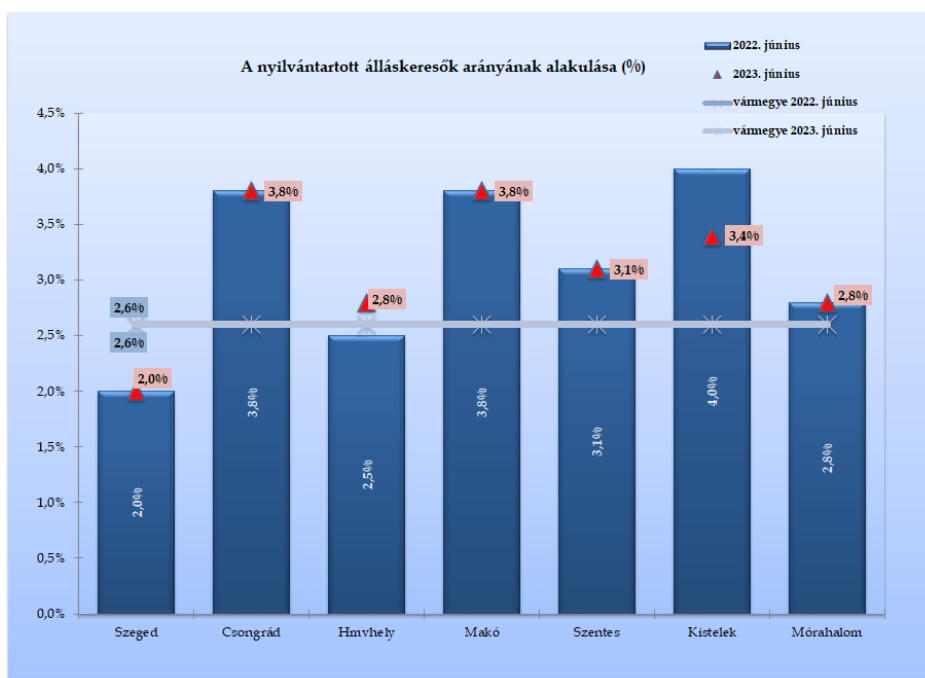
**Egy hónap alatt** Makón 24 fővel (3%-kal), Hódmezővásárhelyen 12 fővel (1,7%-kal), Kisteleken 11 fővel (4%-kal) csökkent az álláskeresők száma. 25 fővel (6%-kal), 13 fővel (3,5%-kal), Szegeden, Csongrádon és Mórahalom járásban 4-7 fővel szerepelnek kevesebben a regisztrációban, mint 2023. április végén. Egyedül Szentesen nőtt 17 fővel (3%-kal) a nyilvántartásban lévők száma.

A **2022. június végi adatokkal** összevetve a tény adatokat, vármegyei szinten egy év távlatában az akkori 4 992 főről, 29 fős, 0,6%-os növekedés látszik. A járások közül csökkenés Kisteleken (**42 fős; 13%-os**), Szegeden (11 fős; 0,6%-os), Csongrádon (3 fős; 1%-os) történt. Hódmezővásárhelyen **12%-kal** (72 fővel), Mórahalmon 2,5%-kal (10 fővel) nőtt az álláskeresők száma a bázisidőszakkal összevetve. Szentesen és Makón 1-2 fővel emelkedett mindössze a számuk.



### *Álláskeresők relatív szintje*

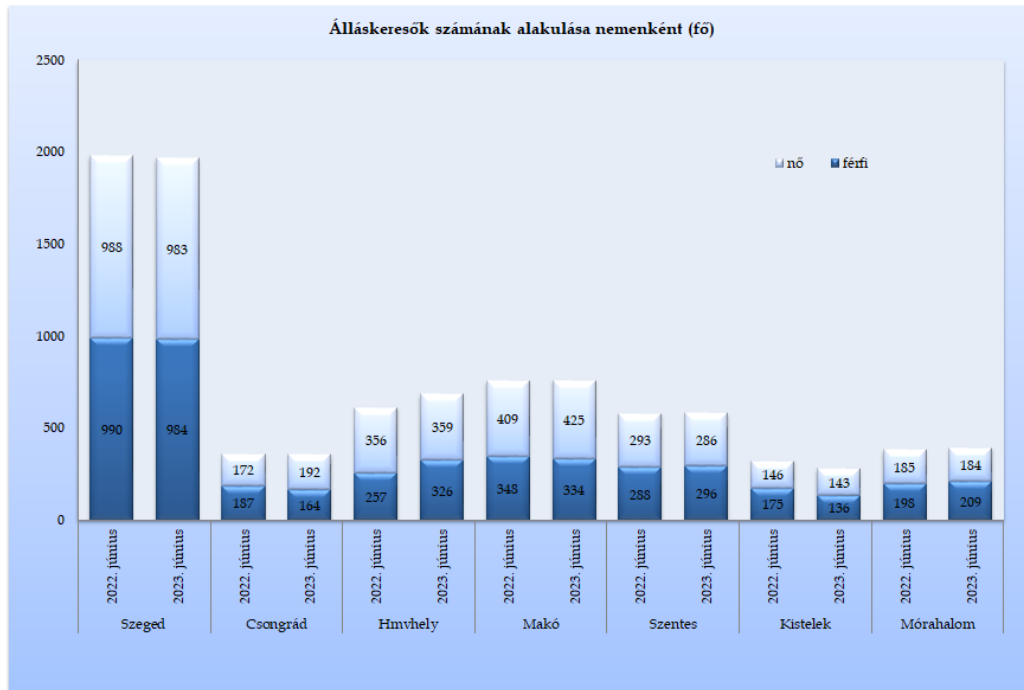
A vármegyében nyilvántartott álláskeresők relatív szintje (gazdaságilag aktív népesség százalékában mért aránya) 2023. június végén – hasonlóan május végéhez – **2,6%** lett, megegyezett az egy évvel korábbival is. A mutató értéke a vármegye járásai közül Szegeden (2,0%) volt ebben a hónapban is a legkedvezőbb, legalacsonyabb. Makó és Csongrád térségében lett legmagasabb a ráta 3,8%-kal. Egy év alatt Kisteleken 0,6% pontos visszaesés történt, Hódmezővásárhelyen 0,3%-pontos emelkedés következett be.



A 2,6%-os vármegyei mutató az országos 4,6%-nál 2,0%-pontosan lett kedvezőbb, ezzel a vármegyék „rangsorában” a 3. helyen állunk.

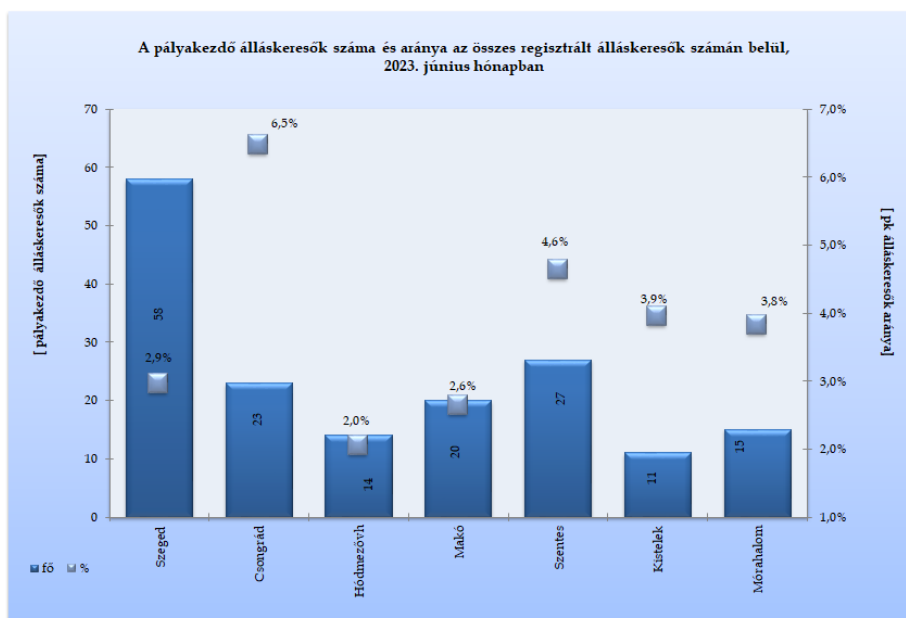
### ***Nemenkénti megoszlás, korcsoportok, pályakezdők***

A vármegyében, 2023. június végén a járási nyilvántartásokban 2 572 nő és 2 449 férfi szerepelt. Egy hónap alatt a nők száma 47 fővel csökkent, a férfiaké egy fővel nőtt, a nők aránya 51,2%-ra változott az álláskeresők között. Egy év alatt a férfiak száma alig változott, hat fővel, a nőké 23 fővel lett több (Csongrádon 11,5%-kal nőtt a nők száma). A járások között a nők aránya legmagasabb Makón 56%-kal, Mórahalmon a legalacsonyabb, 47%-kal.



Az álláskeresők **korszerkezete** kisebb mértékben változott egy hónap alatt: a regisztráltak 7,5 százaléka (388 fő) 25 évnél fiatalabb, 49%-uk pedig már betöltötte az 50. életévét, mely 2 459 főt jelentett június végén, közülük 1 607-en (32%) már elérték a 60. évet is. A 60 év felettiek részaránya Makón **42%**, Kisteleken **41,5%**, Csongrádon **39%**, Hódmezővásárhelyen 34%, Mórahalmon 31%-os, Szegeden 27%, Szentesen 25%. A 25 év alattiak száma 37 fővel (9%-kal) csökkent, az 50 év felettié 33 fővel emelkedett, ezen belül a 60 év felettié 21 fővel nőtt egy év alatt.

2023. június végére a nyilvántartásban szereplő **pályakezdők** száma 168 főre esett vissza a vármegyében, ezzel a regisztráltak 3,3%-át képviselik (ilyen alacsony szám és hányad még nem volt az elmúlt 30 évben). A fiatalok száma egy hónap alatt 24 fővel (12,5%-kal), egy év alatt **94 fővel** (36%-kal) lett kevesebb. A pályakezdő álláskeresők 35%-a a szegedi regisztrációban szerepel (58 fő). A fiatalok részaránya Csongrádon 6,5%, legalacsonyabb a hódmezővásárhelyi járásban (2,0%-kal). Egy év alatt Makón és Kisteleken kevesebb, mint felére, Szegeden és Hódmezővásárhelyen 44-44%-kal csökkent, Mórahalmon 4 fővel nőtt a pályakezdők száma.



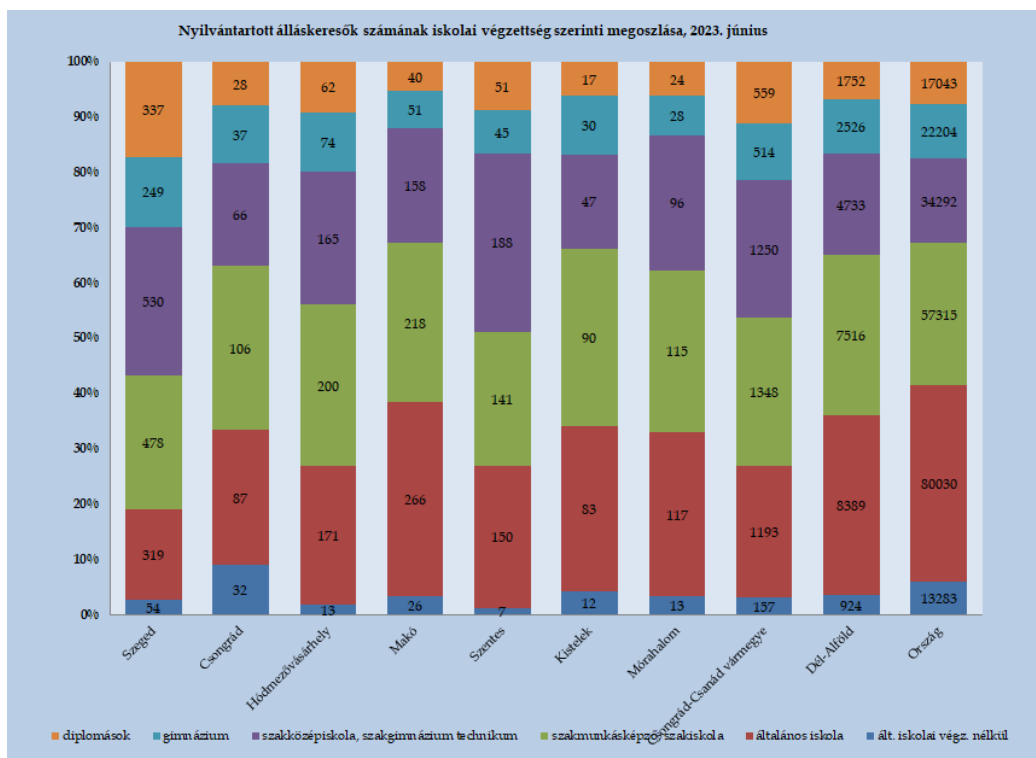
Álláskeresőink 63,2%-a (3 172 fő) kevesebb, mint fél éve; 10,9%-a 6 hónapnál régebben, de 12 hónapnál rövidebb ideje; **25,9%-a** (1 301 fő) egy éve, vagy annál hosszabb ideje szerepel folyamatosan a nyilvántartásban, tehát **tartósan** regisztrált álláskereső. Egy hónap alatt 0,2%-ponttal nőtt, egy év távlatában 1,9%-ponttal csökkent vármegyei szinten a tartósan álláskeresők hányada. E réteg aránya a járásokban 23 és 32% között mozog, Szentesen és Szegeden a legalacsonyabb, Csongrádon és Makón a legmagasabb ez a mutatószám. A tartósan munka nélkül lévők száma vármegyei szinten egy hónap alatt egy fővel, egy év távlatában 85 fővel, 7%-kal lett kevesebb. A nyilvántartott álláskeresők száma 0,6%-kal nőtt 2022 júniusához képest, a tartósan munkanélkülieké 7%-kal esett vissza, ezért lett alacsonyabb 1,9 százalékponttal az éven túli regisztráltak aránya vármegyei szinten. Szegeden 82 fővel (15%-kal), Kisteleken 27 fővel (25%-kal), Makón és Mórahalmon 8-9 fővel, Szentesen egy fővel csökkent, Csongrád járásban 13 fővel (13%-kal) Hódmezővásárhelyen 29 fővel (19%-kal) nőtt a számuk.

### ***Iskolai végzettség, ellátások***

Csongrád-Csanád vármegyében az álláskeresők iskolai végzettségenkénti összetétele egy hónap alatt kisebb mértékben változott. 2023. június végén a nyilvántartott álláskeresők 27%-a, 1 350 fő legfeljebb általános iskolát végzett, ugyancsak 27%-uk szakmunkás, illetve szakiskolai végzettségű (1 348 fő). Az álláskeresők ¼-e (1 250 fő) szakközépiskolában, szakgimnáziumban, technikumban fejezte be tanulmányait. A gimnáziumban érettségizők aránya 10 százalék (514 fő). Diplomával az álláskeresők 11 százaléka rendelkezett, számuk 559 fő volt a vizsgált hónap végén. A felsőfokú végzettségűek 60%-a (337 fő) a szegedi nyilvántartásban szerepel.

A regisztrációban a legfeljebb általános iskolát végzettek száma egy hónap alatt 39 fővel (3%-kal), a szakmunkásoké 13 fővel (1%-kal), az érettségizetteké is 13 fővel esett vissza, a diplomásoké 19 fővel (3,5%-kal) nőtt.

Egy év alatt a legfeljebb általános iskolát végzők száma 68 fővel (5%-kal) csökkent, a szakmunkásoké 46 fővel (3,5%-kal), az érettségivel rendelkezőké 34 fővel, a diplomásoké 17 fővel (3%-kal) lett több a vármegyében.



Az **országban** nyilvántartott álláskeresők **41,5%-a** alacsony iskolai végzettségű (legfeljebb általános iskolát végzett), 25,5%-uk szakmunkás, 25%-uk érettségizett, 8%-uk diplomás.

**Szeged térségében** a nyilvántartásban lévők **19%-a** rendelkezik legfeljebb általános iskolai végzettséggel, 24%-uk szakmunkás, 27%-uk szakközépiskolát, technikumot fejezett be, 13%-uk gimnáziumban érettségizett, a diplomások aránya **17%**, ez 337 főt jelent a járásban.

A **hódmezővásárhelyi járásban** a nyilvántartott álláskeresők **27%-a** alacsony iskolai végzettségű, 29%-uk szakmunkás, 24%-uk szakközépiskolát, technikumot fejezett be, 11%-uk gimnáziumban érettségizett, 9%-uk diplomás.

Csongrád-Csanád vármegyében, a június végén nyilvántartott álláskeresők 30,5%-a, **1 531 fő** álláskeresési **járadékban**, 27%-a (1 360 fő) pedig álláskeresési **segélyben** részesült. A járadékra jogosultak száma egy hónap alatt 16 fővel, egy év alatt 153 fővel, 11%-kal emelkedett. Az álláskeresési segélyben részesülők száma egy hónap alatt öt fővel, egy év alatt 20 fővel nőtt. A foglalkoztatást helyettesítő támogatásban (FHT) részesülők száma a tárgy hónap végén 328 fő lett (6,5%), mely egy hónap alatt 20 fővel csökkent, 110 fővel, **25%-kal** lett alacsonyabb az egy évvel korábbi létszámnál is. A hónap végén nyilvántartott álláskeresők 36%-a, 1 802 fő nem részesült ellátásban, támogatásban, számuk 47 fővel, 3%-kal csökkent egy hónap alatt.

### ***Áramlási információk***

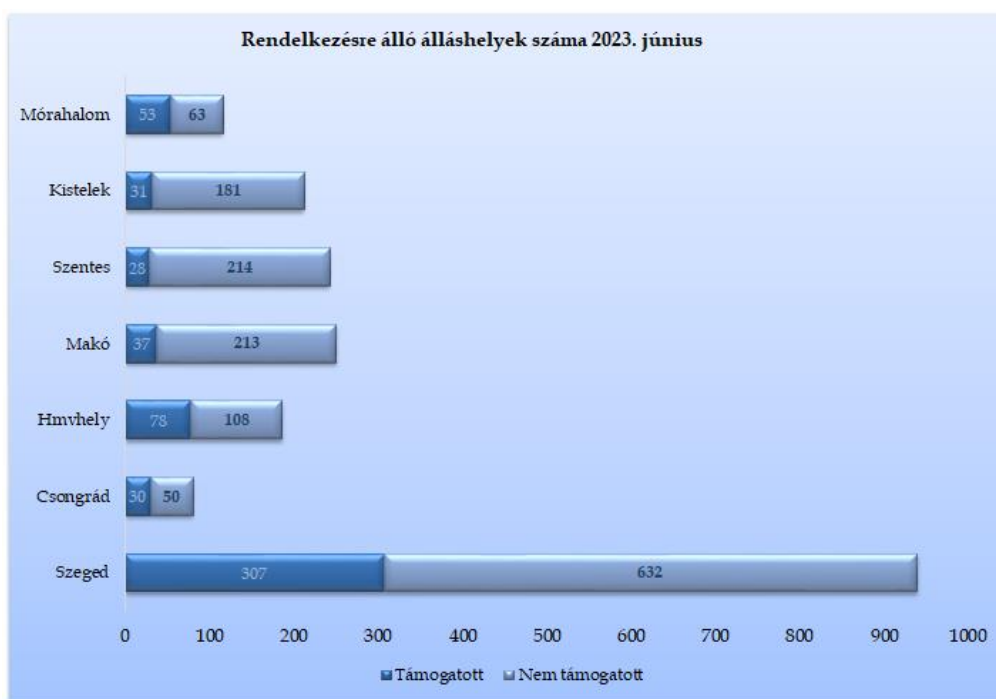
2023 júniusában, a vármegyében a regisztrációba bekerülők száma 1 082 fő volt, mely az előző havit 126 fővel, 13%-kal múlta felül, az egy évvel korábbi beáramlásnál 41 fővel lett több. A tárgyhavi belépők közül az újonnan, először belépő ügyfelek száma 110 fő volt. A teljes bekerülő létszám mindössze 5%-a, 51 fő pályakezdő, közülük 21-en először lettek ügyfeleink. A vizsgált hónapban belépő 1 082 fő 50,5%-a férfi, 49,5%-a (535 fő) nő, 12%-uk (131 fő) 25 év alatti, 28%-uk (299 fő) 50 éves vagy afeletti volt. A nyilvántartásba bekerülők **61%-a** (664



fő) álláskeresői járadék folyósítására volt jogosult. Iskolai végzettséget tekintve 24%-uk (261 fő) legfeljebb általános iskolai, 23%-uk szakmunkás, illetve szakiskolai végzettséggel rendelkezik, 39,5%-uk érettségizett (426 fő), a diplomás bekerülő ügyfelek aránya 13,5 százalék, mely 146 főt jelentett ebben hónapban.

### *Álláshelyek*

2023. június hónapban a vármegye foglalkoztatási osztályain bejelentett új álláshelyek száma mindössze 620 db volt. A hónap elején meglévő 1 405 álláshellyel együtt alig több mint kettőezer álláslehetőséget tudunk a hónap során felkínálni munkát kereső ügyfeleinknek, mely 17%-kal kevesebb az előző havitól, 761-gyel, 27%-kal maradt el az egy évvel korábbtól is.



A tárgy hónapban rendelkezésre álló állásbejelentések 28%-a (564 álláshely) volt támogatott foglalkoztatásra (közfoglalkoztatás) vonatkozó igény, az általános, nem támogatott álláslehetőségek száma 1 461 db volt, melynek 43%-a szegedi, 15%-a makói, 15%-a szentesi állásbejelentés.

Az új állások 54,5%-ának betöltéséhez legfeljebb általános iskolai végzettség elegendő volt, 26,5%-ához szakmunkás, illetve szakiskolai végzettség, 15%-ához érettségi, 4%-ához diploma volt szükséges. A június hónapban érvényes munkaerőigények 1/3-a az ipar (beleértve az építőipart is), 14%-a a közigazgatás (közfoglalkoztatás), 13% a kereskedelem, 8-8,5% az adminisztratív és szolgáltatást támogató tevékenység és a szálláshely-szolgáltatás, vendéglátás, 5,5% a mezőgazdaság területekről származott. Június végére az üres álláshelyek száma 1 307 darabra változott.



*A bejelentett álláshelyek számának alakulása Csongrád-Csanád vármegyében*

2023. június					
Csongrád-Csanád vármegye	Nyitónapi üres álláshelyek száma	Új bejelentett álláshelyek száma	Rendelkezésre álló álláshelyek száma	Megszűnt álláshelyek száma	Zárónapi üres álláshelyek száma
A Mezőgazdaság, erdőgazdálkodás, halászat	94	17	111	-44	67
B Bányászat, kőfejtés			0	0	
C Feldolgozóipar	341	116	457	-104	353
D Villamosenergia-, gáz-, gőzellátás, légkondicionálás	3	3	6	0	6
E Vízellátás; szennyvíz gyűjtése, kezelése, hulladékgyűjtés	15	6	21	-6	15
F Építőipar	101	84	185	-81	104
G Kereskedelem, gépjárműjavítás	196	67	263	-93	170
H Szállítás, raktározás	43	14	57	-14	43
I Szálláshely-szolgáltatás, vendéglátás	92	77	169	-61	108
J Információ, kommunikáció	4	5	9	-7	2
K Pénzügyi, biztosítási tevékenység	10	4	14	-6	8
L Ingatlanügyletek	28	26	54	-32	22
M Szakmai, tudományos, műszaki tevékenység	18	32	50	-22	28
N Adminisztratív és szolgáltatást támogató tevékenység	136	26	162	-132	30
O Közigazgatás, védelem; kötelező társadalombiztosítás	224	67	291	-47	244
P Oktatás	14	20	34	-11	23
Q Humán-egészségügyi, szociális ellátás	60	26	86	-30	56
R Művészet, szórakoztatás, szabad idő	15	3	18	-6	12
S-T -U Egyéb	11	27	38	-22	16
<b>összesen</b>	<b>1 405</b>	<b>620</b>	<b>2 025</b>	<b>-718</b>	<b>1 307</b>
Támogatott	315	249	564	-274	290
Nem támogatott	1 090	371	1 461	-444	1 017
<b>összesen</b>	<b>1 405</b>	<b>620</b>	<b>2 025</b>	<b>-718</b>	<b>1 307</b>
Szeged	674	265	939	-295	644
Csongrád	39	41	80	-41	39
Hódmezővásárhely	85	101	186	-84	102
Makó	183	67	250	-138	112
Szentes	218	24	242	-22	220
Kistelek	124	88	212	-94	118
Mórahalom	82	34	116	-44	72
<b>összesen</b>	<b>1 405</b>	<b>620</b>	<b>2 025</b>	<b>-718</b>	<b>1 307</b>

*A nyilvántartott álláskeresők száma, összetétele – 2023. június*

Járások	Nyilvántartott álláskeresők száma (fő)					álláskeresők
	2022.	2023.		változás az előző		aránya* (%)
	június	május	június	hónaphoz	évhez	2023. június
Szeged	1978	1971	1967	-4	-11	2,0
Csongrád	359	361	356	-5	-3	3,8
Hódmezővásárhely	613	697	685	-12	72	2,8
Makó	757	783	759	-24	2	3,8
Szentes	581	565	582	17	1	3,1
Kistelek	321	290	279	-11	-42	3,4
Mórahalom	383	400	393	-7	10	2,8
<b>Csongrád-Csanád vármegye</b>	<b>4992</b>	<b>5067</b>	<b>5021</b>	<b>-46</b>	<b>29</b>	<b>2,6</b>

\* álláskeresők – becsült – gazdaságilag aktív népességszám figyelembe vételével számított aránya

**2023. június**

Járások	Nyilvántartott álláskeresők száma (fő)					
	nemenként		iskolai végzettségenként			
	férfi	nő	<= 8.ált	szakmunkás	érettségi	diplomás
Szeged	984	983	373	478	779	337
Csongrád	164	192	119	106	103	28
Hódmezővásárhely	326	359	184	200	239	62
Makó	334	425	292	218	209	40
Szentes	296	286	157	141	233	51
Kistelek	136	143	95	90	77	17
Mórahalom	209	184	130	115	124	24
<b>Csongrád-Csanád vármegye</b>	<b>2 449</b>	<b>2 572</b>	<b>1 350</b>	<b>1 348</b>	<b>1 764</b>	<b>559</b>

**2023. június**

Járások	Nyilvántartott álláskeresők száma (fő)				nyilvántartásba belépők száma a hónap folyamán	
	korcsoportonként			1 éven túl regisztrált	összesen	alkalommal
	< 25 éves	éves	>=60 éves			
Szeged	146	1290	531	453	485	50
Csongrád	28	189	139	113	53	3
Hódmezővásárhely	49	403	233	184	161	20
Makó	43	398	318	238	162	8
Szentes	65	370	147	133	108	14
Kistelek	21	142	116	81	38	1
Mórahalom	36	234	123	99	75	14
<b>Csongrád-Csanád vármegye</b>	<b>388</b>	<b>3 026</b>	<b>1 607</b>	<b>1301</b>	<b>1 082</b>	<b>110</b>