



CSONGRÁD-CSANÁD VÁRMEGYEI KORMÁNYHIVATAL
FOGLALKOZTATÁSI, FOGLALKOZTATÁS-FELÜGYELETI ÉS
MUNKAVÉDELMI FŐOSZTÁLY

Ikt. szám: CSM/01/000047-9/2023

Munkaerőpiaci helyzetkép
Csongrád-Csanád vármegye
2023. július



Jóváhagyta:

Készítette:

Dr. Róth Márton
főispán nevében és megbízásából:

Fejes Ágnes
kormánytisztviselő

Szeged, elektronikus tanúsítvány szerint

Janovics Péter
főosztályvezető

Munkaerőpiaci helyzetkép Csongrád-Csanád vármegye 2023. július

A tartalomról:

Főbb vármegyei adatok	2
Álláskeresők száma	3
Álláskeresők aránya	4
Összetétel adatok	5
Ellátás, iskolai végzettség	7
Áramlási információk	8
Vármegyei állás adatok	9
Járási adatok	11

Főbb adatok vármegyei szinten

Csongrád-Csanád vármegye	2022.	2023.		változás az előző		változás az előző	
	július	június	július	hónaphoz	évhez	hónaphoz	évhez
	fő			% -ban		főben	
Nyilvántartott álláskeresők száma	5137	5021	5189	103,3	101,0	168	52
Férfi	2466	2449	2510	102,5	101,8	61	44
Nő	2671	2572	2679	104,2	100,3	107	8
legfeljebb ált. iskola	1407	1350	1366	101,2	97,1	16	-41
szakmunkásképző, szakiskola	1320	1348	1357	100,7	102,8	9	37
szakközépiskola, szakgimnázium, technikum	1222	1250	1295	103,6	106,0	45	73
gimnázium	583	514	565	109,9	96,9	51	-18
diplomás	605	559	606	108,4	100,2	47	1
25 évnél fiatalabb	462	388	448	115,5	97,0	60	-14
25-59 év közöttiek	3093	3026	3132	103,5	101,3	106	39
60 éves és idősebb	1582	1607	1609	100,1	101,7	2	27
Nyilvántartásba belépő	1139	1082	1151	106,4	101,1	69	12
Első alkalommal belépő	136	110	145	131,8	106,6	35	9
RSZS+FHT	446	328	324	98,8	72,6	-4	-122
álláskeresési járadék	1498	1531	1719	112,3	114,8	188	221
álláskeresési segély	1329	1360	1374	101,0	103,4	14	45
Tartósan (1 éven túl) regisztráltak	1359	1301	1319	101,4	97,1	18	-40
Tartós munkanélküli arány	26,5%	25,9%	25,4%			-0,5%	-1,0%
Nyilvántartott pályakezdő álláskeresők száma	277	168	187	111,3	67,5	19	-90
A nyilvántartott álláskeresők aránya (a gazdaságilag aktív népesség százalékában)	2,7	2,6	2,7			0,1	0,0
Rendelkezésre álló álláshelyek száma	4043	2025	3244	160,2	80,2	1219	-799

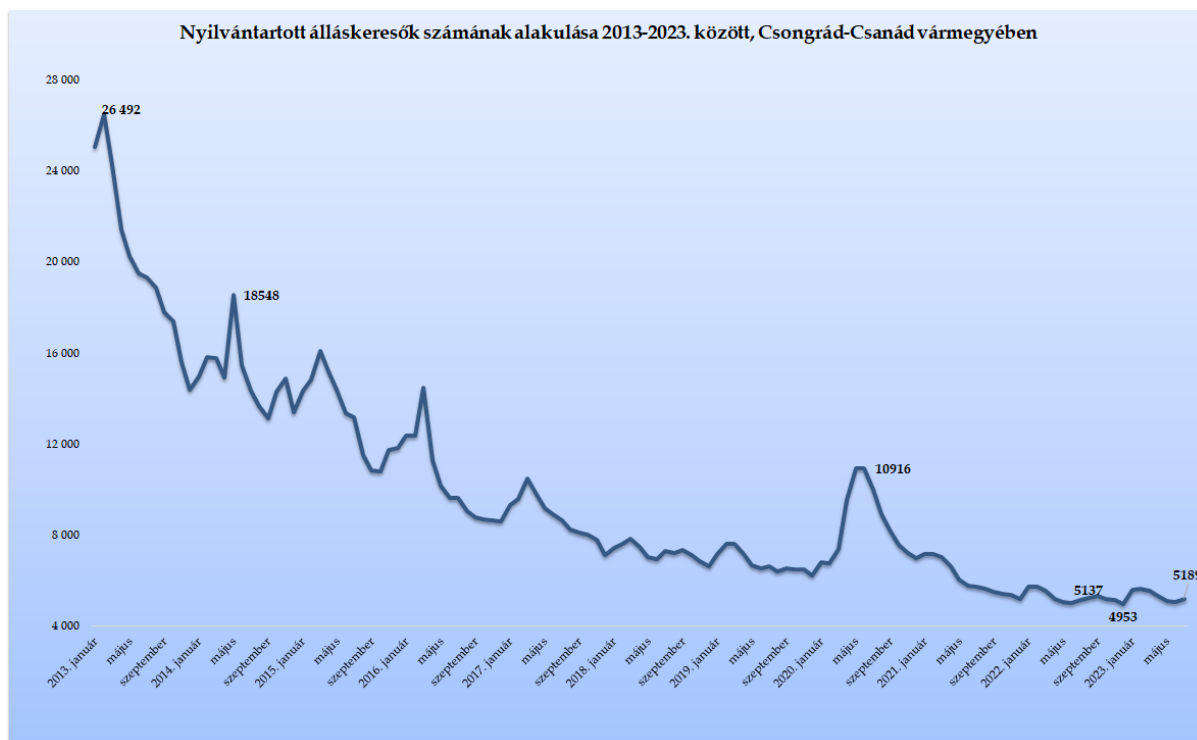
* százalékpont

Fontosabb adatok járásonként

Járások	Nyilvántartott álláskeresők száma (fő)			A nyilvántartott álláskeresők aránya (a gazdaságilag aktív népesség százalékában) %			Nyilvántartott pályakezdő álláskeresők száma (fő)	Tartósan regisztrált álláskeresők száma (fő)*
	2022. július	2023. június	2023. július	2022. július	2023. június	2023. július		
Szeged	2039	1967	2023	2,0	2,0	2,0	63	450
Csongrád	381	356	401	4,1	3,8	4,2	25	119
Hódmezővásárhely	647	685	694	2,7	2,8	2,8	21	186
Makó	784	759	750	4,0	3,8	3,7	19	235
Szentes	582	582	638	3,1	3,1	3,4	35	141
Kistelek	330	279	282	4,1	3,4	3,5	12	85
Mórahalom	374	393	401	2,7	2,8	2,9	12	103
Csongrád-Csanád vármegye	5137	5021	5189	2,7	2,6	2,7	187	1319
Dél-Alföld	27165	25841	26091	4,6	4,3	4,4	1310	8607
Magyarország	230987	224169	227341	4,8	4,6	4,7	12380	81101

* Egy éva, vagy annál régebben megszakítás nélkül minden hónapban szerepel a nyilvántartott álláskeresők állományában

2023. július végére, Csongrád-Csanád vármegyében a nyilvántartott álláskeresők száma kisebb mértékben emelkedett

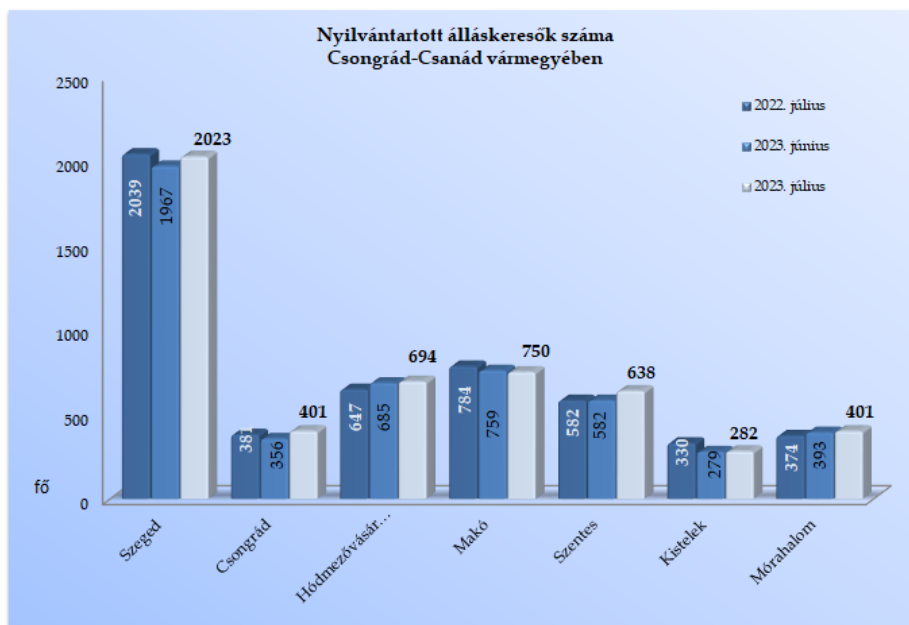


Csongrád-Csanád vármegyében, 2023. július végén a nyilvántartott álláskeresők száma közelítette az ötezer-kettőszázat, **5 189 fő** lett, amely 3,3%-kal, 168 fővel több, mint az előző, június végi záró létszám, az egy évvel korábbi, 2022. júliusi 5 137 fős létszámhoz képest 52 fős, 1,0%-os emelkedés történt.

Az álláskeresők 39%-a (2 023 fő) a szegedi, 14,5% (750 fő) a makói, 13,5% a hódmezővásárhelyi (694 fő), illetve 12% (638 fő) a szentesi regisztrációban szerepel.

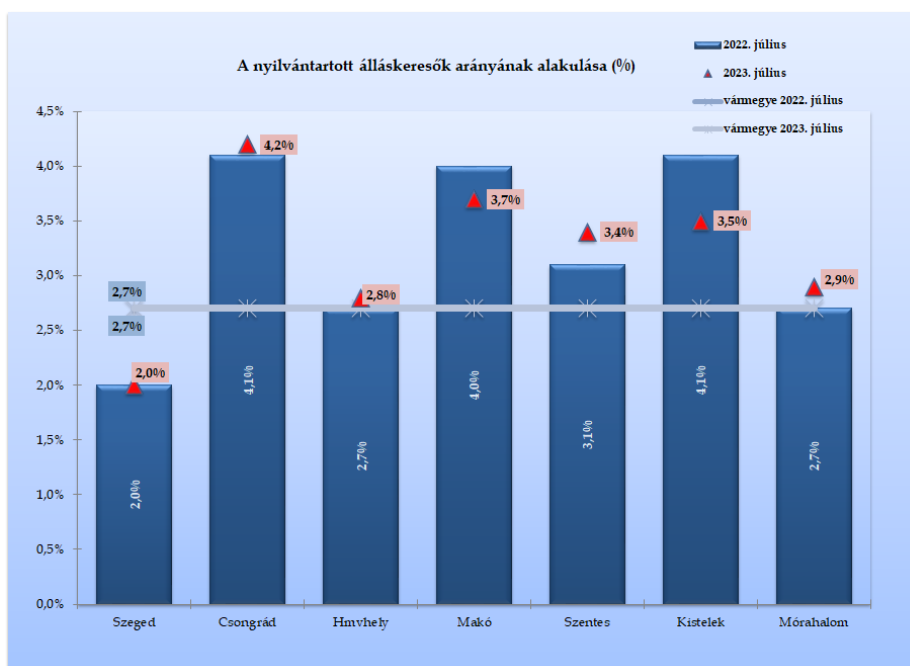
Egy hónap alatt Szentesen 56 fővel (9,6%-kal), Szegeden is 56 fővel (3%-kal), Csongrádon 45 fővel (12,6%-kal) nőtt az álláskeresők száma. Hódmezővásárhelyen és Mórahalom járásban 8-9 fővel, Kisteleken három fővel szerepelnek többen a regisztrációban, mint 2023. június végén. Egyedül Makón csökkent kilenc fővel (1,2%-kal) a nyilvántartásban lévők száma.

A **2022. július végi adatokkal** összevetve a tény adatokat, vármegyei szinten egy év távlatában az akkori 5 137 főről, 52 fős, 1,0%-os növekedés látszik. A járások közül csökkenés Kisteleken (**48 fős; 14,5%-os**), Makón (34 fős; 4,3%-os) és Szegeden (16 fős; 0,8%-os) történt. Szentesen 9,6%-kal (56 fővel), Hódmezővásárhelyen 7,3%-kal (47 fővel), Mórahalmon 7,2%-kal (27 fővel) nőtt az álláskeresők száma a bázisidőszakkal összevetve. Csongrádon 5,2%-kal, 20 fővel emelkedett a számuk.



Álláskeresők relatív szintje

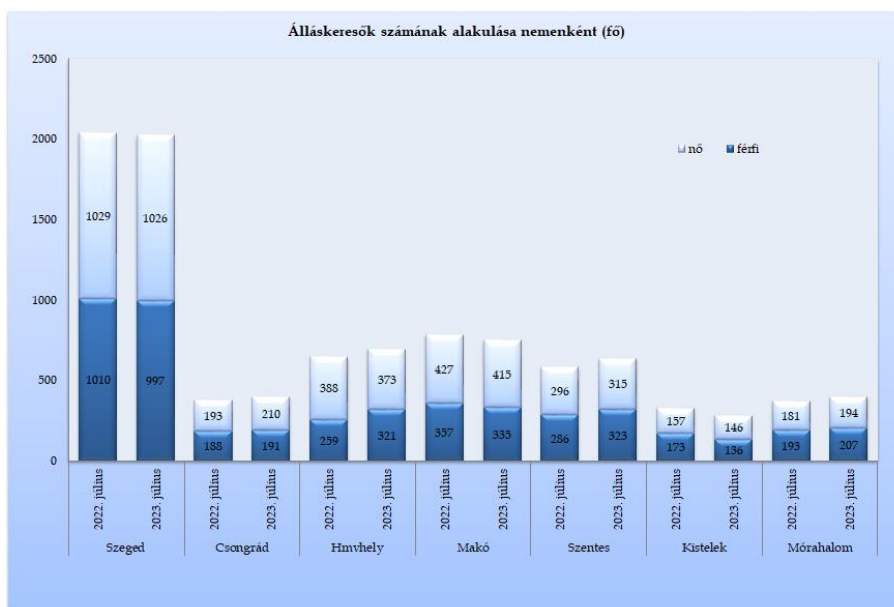
A vármegyében nyilvántartott álláskeresők relatív szintje (gazdaságilag aktív népesség százalékában mért aránya) 2023. július végén – a júniust 0,1%-ponttal meghaladva – **2,7%** lett, megegyezett az egy évvel korábbival. A mutató értéke a vármegye járásai közül Szegeden (2,0%) volt ebben a hónapban is a legkedvezőbb, legalacsonyabb. Csongrád térségében lett legmagasabb a ráta 4,2%-kal. Egy év alatt Kisteleken 0,6% pontos visszaesés történt, Szentesen 0,3%-pontos emelkedés következett be.



A 2,7%-os vármegyei mutató az országos 4,7%-nál 2,0%-ponttal lett kedvezőbb, ezzel a vármegyék „rangsorában” a 3. helyen állunk.

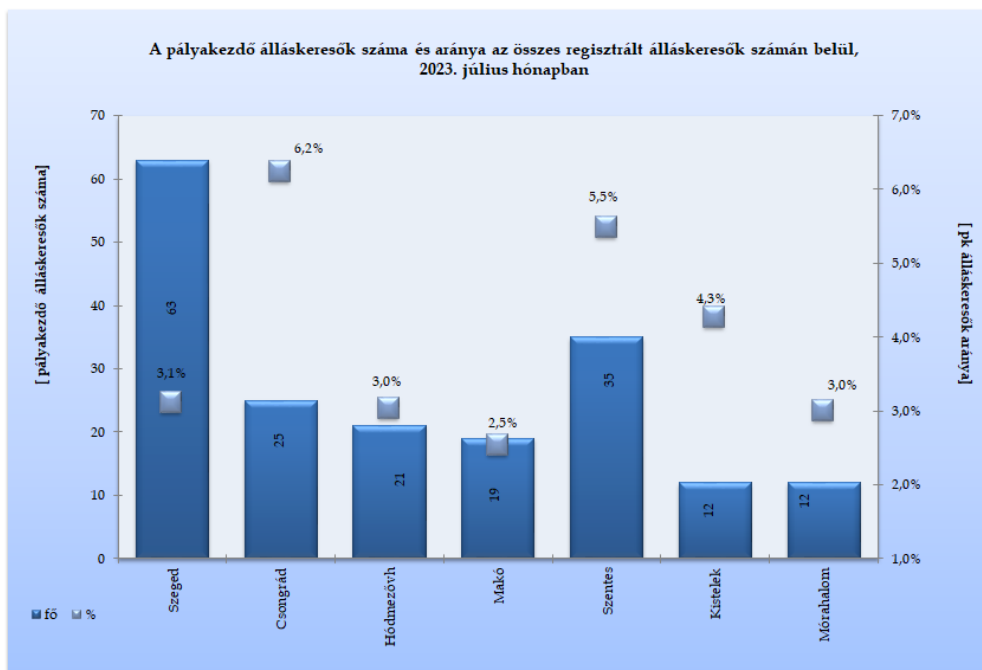
Nemenkénti megoszlás, korcsoportok, pályakezdők

A vármegyében, 2023. július végén a járási nyilvántartásokban 2 679 nő és 2 510 férfi szerepelt. Egy hónap alatt a nők száma 107 fővel, 4,2%-kal, a férfiaké 61 fővel, 2,5%-kal nőtt, a nők aránya 51,6%-ra változott az álláskeresők között. Egy év alatt a nők száma alig változott, nyolc fővel, a férfiaké 44 fővel lett több (Hódmezővásárhelyen 24%-kal nőtt a férfiak száma). A járások között a nők aránya legmagasabb Makón 55,3%-kal, Mórahalmon a legalacsonyabb, 48,4%-kal.



Az álláskeresők **korszerkezete** kisebb mértékben változott egy hónap alatt: a regisztráltak 8,5 százaléka (448 fő) 25 évnél fiatalabb, 47,5%-uk pedig már betöltötte az 50. életévét, mely 2 475 főt jelentett július végén, közülük 1 609-en (**31%**) már elérték a 60. évet is. A 60 év felettiak részaránya Makón és Kisteleken **41,5-41,5%**, Csongrádon és Hódmezővásárhelyen 34-34%, Mórahalmon 32%-os, Szegeden 26%, Szentesen 24%. A 25 év alattiak száma 14 fővel (3%-kal) csökkent, az 50 év felettié 66 fővel emelkedett, ezen belül a 60 év felettié 27 fővel nőtt egy év alatt.

2023. július végére a nyilvántartásban szereplő **pályakezdők** száma 187 főre nőtt a vármegyében, ezzel a regisztráltak 3,6%-át képviselik. A fiatalok száma egy hónap alatt 19 fővel (11,5%-kal) lett több, egy év alatt **90 fővel** (32,5%-kal) lett kevesebb. A pályakezdő álláskeresők 34%-a a szegedi regisztrációban szerepel (63 fő). A fiatalok részaránya Csongrádon 6,2%, legalacsonyabb a makói járásban (2,5%-kal). Egy év alatt Makón kevesebb, mint felére, Szegeden, Kisteleken és Hódmezővásárhelyen 28-46%-kal csökkent, egyedül Szentesen nőtt (egy fővel) a pályakezdők száma.



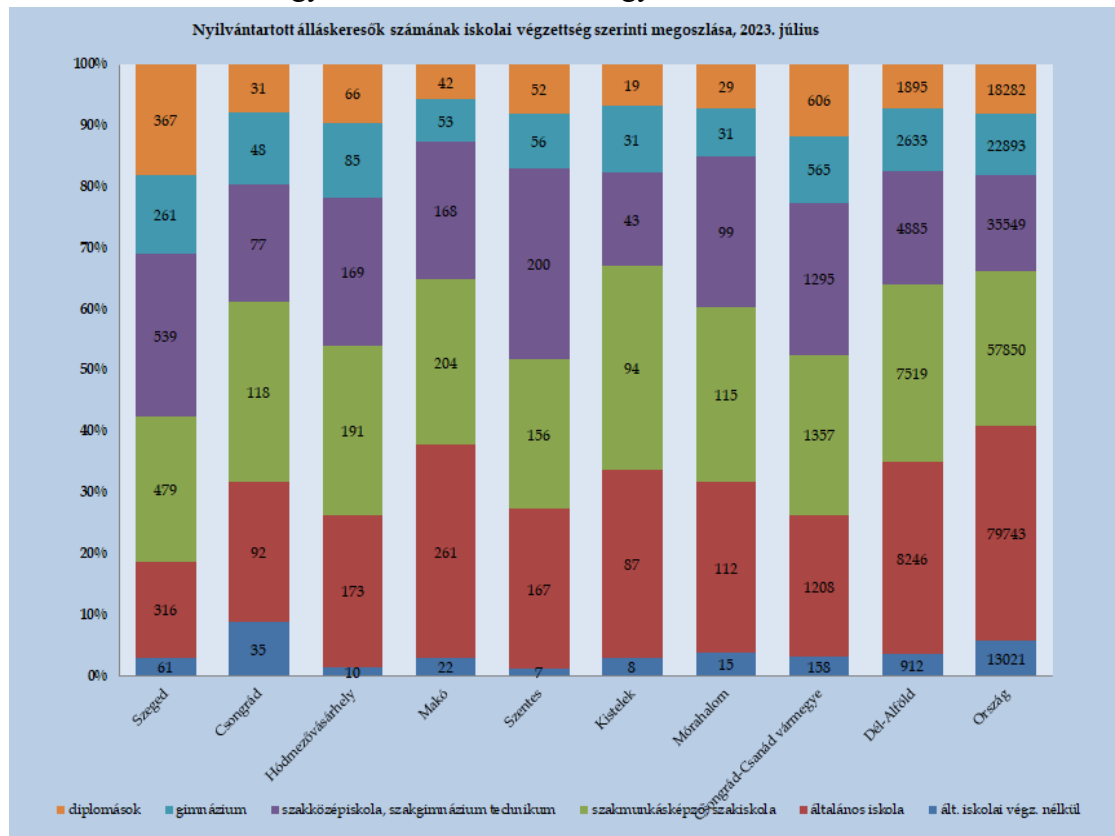
Álláskeresőink 64,2%-a (3 332 fő) kevesebb, mint fél éve; 10,4%-a 6 hónapnál régebben, de 12 hónapnál rövidebb ideje; **25,4%-a** (1 319 fő) egy éve, vagy annál hosszabb ideje szerepel folyamatosan a nyilvántartásban, tehát **tartósan** regisztrált álláskereső. Egy hónap alatt 0,5%-ponttal, egy év távlatában 1,0%-ponttal csökkent vármegyei szinten a tartósan álláskeresők hányada. E réteg aránya a járásokban 22 és 31% között mozog, Szentesen és Szegeden a legalacsonyabb, Makón a legmagasabb ez a mutatószám. A tartósan munka nélkül lévők száma vármegyei szinten egy hónap alatt 18 fővel lett több, egy év távlatában 40 fővel, 3%-kal lett kevesebb. A nyilvántartott álláskeresők száma 1%-kal nőtt 2022 júliusához képest, a tartósan munkanélkülieké 3%-kal esett vissza, ezért lett alacsonyabb 1,0 százalékponttal az éven túli regisztráltak aránya vármegyei szinten. Szegeden 66 fővel (13%-kal), Kisteleken 19 fővel (18%-kal), Makón 12 fővel csökkent, Mórahalmon nem változott, Szentesen öt fővel, Csongrád járásban 17 fővel (16,7%-kal), Hódmezővásárhelyen 35 fővel (23%-kal) nőtt a számuk.

Iskolai végzettség, ellátások

Csongrád-Csanád vármegyében az álláskeresők iskolai végzettségének szerkezetét egy hónap alatt kisebb mértékben változott. 2023. július végén a nyilvántartott álláskeresők 26%-a, 1 366 fő legfeljebb általános iskolát végzett, ugyancsak 26%-uk szakmunkás, illetve szakiskolai végzettségű (1 357 fő). Az álláskeresők ¼-e (1 295 fő) szakközépiskolában, szakgimnáziumban, technikumban fejezte be tanulmányait. A gimnáziumban érettségizők aránya 11 százalék (565 fő). Diplomával az álláskeresők 12 százaléka rendelkezett, számuk 606 fő volt a vizsgált hónap végén. A felsőfokú végzettségűek 61%-a (367 fő) a szegedi nyilvántartásban szerepel.

A regisztrációban a legfeljebb általános iskolát végzettek száma egy hónap alatt 16 fővel (1%-kal), a szakmunkásoké 9 fővel (1%-kal) emelkedett, az érettségizetteké 96 fővel (5,5%-kal), a diplomásoké 47 fővel (8,5%-kal) nőtt.

Egy év alatt a legfeljebb általános iskolát végzők száma 41 fővel (3%-kal) csökkent, a szakmunkásoké 37 fővel (3%-kal), az érettségivel rendelkezőké 55 fővel (3%-kal), a diplomásoké mindössze egy fővel lett több a vármegyében.



Az **országban** nyilvántartott álláskeresők **41%-a** alacsony iskolai végzettségű (legfeljebb általános iskolát végzett), 25,5%-uk szakmunkás, 25,5%-uk érettségizett, 8%-uk diplomás.

Szeged térségében a nyilvántartásban lévők **18,5%-a** rendelkezik legfeljebb általános iskolai végzettséggel, 24%-uk szakmunkás, 26,5%-uk szakközépiskolát, technikumot fejezett be, 13%-uk gimnáziumban érettségizett, a diplomások aránya **18%**, ez 367 főt jelent a járásban.

A **hódmezővásárhelyi járásban** a nyilvántartott álláskeresők **26,5%-a** alacsony iskolai végzettségű, 27,5%-uk szakmunkás, 24,5%-uk szakközépiskolát, technikumot fejezett be, 12,5%-uk gimnáziumban érettségizett, 9,5%-uk diplomás.

Csongrád-Csanád vármegyében, a július végén nyilvántartott álláskeresők 33%-a, **1 719 fő** álláskeresési **járadékban**, 27%-a (1 374 fő) pedig álláskeresési **segélyben** részesült. A járadékra jogosultak száma egy hónap alatt 188 fővel (12%-kal), egy év alatt 221 fővel, 15%-kal emelkedett. Az álláskeresési segélyben részesülők száma egy hónap alatt 14 fővel, egy év alatt 45 fővel nőtt. A foglalkoztatást helyettesítő támogatásban (FHT) részesülők száma a tárgy hónap végén 324 fő lett (6%), mely egy hónap alatt négy fővel csökkent, 122 fővel, **27,5%-kal** lett alacsonyabb az egy évvel korábbi létszámmal is. A hónap végén nyilvántartott álláskeresők 34%-a, 1 772 fő nem részesült ellátásban, támogatásban, számuk 30 fővel, 2%-kal csökkent egy hónap alatt.

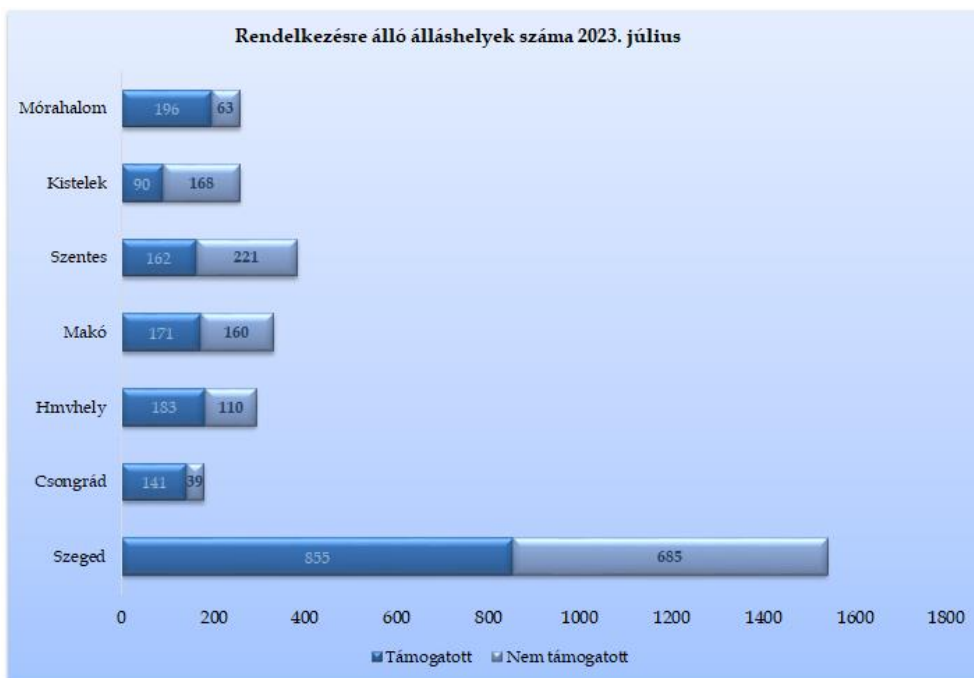
Áramlási információk

2023 júliusában, a vármegyében a regisztrációba bekerülők száma 1 151 fő volt, mely az előző havat 69 fővel, 6,5%-kal múlta felül, az egy évvel korábbi beáramlásnál 12 fővel lett több. A tárgyhavi belépők közül az újonnan, először belépő ügyfelek száma 145 fő volt. A teljes bekerülő létszám 6%-a, 69 fő pályakezdő, közülük 38-an először lettek ügyfeleink.

A vizsgált hónapban belépő 1 151 fő 47,5%-a férfi, 52,5%-a (606 fő) nő, 16%-uk (186 fő) 25 év alatti, 21%-uk (245 fő) 50 éves vagy afeletti volt. A nyilvántartásba bekerülők **63%-a** (728 fő) álláskeresési járadék folyósítására volt jogosult. Iskolai végzettséget tekintve 22,5%-uk (260 fő) legfeljebb általános iskolai, 21,5%-uk szakmunkás, illetve szakiskolai végzettséggel rendelkezik, 41,5%-uk érettségizett (478 fő), a diplomás bekerülő ügyfelek aránya 14 százalék, mely 163 főt jelentett ebben hónapban.

Álláshelyek

2023. július hónapban a vármegye foglalkoztatási osztályain bejelentett új álláshelyek száma 1 937 db volt. A hónap elején meglévő 1 307 álláshellyel együtt alig több mint háromezer-kettőszáz (3 244) álláslehetőséget tudunk a hónap során felkínálni munkát kereső ügyfeleinknek, mely 60%-kal több az előző havinál, 761-gyel, 20%-kal azonban elmaradt az egy évvel korábbitól.



A tárgyhónapban rendelkezésre álló állásbejelentések 55,4%-a (1 798 álláshely) volt támogatott foglalkoztatásra (közfoglalkoztatás) vonatkozó igény, az általános, nem támogatott álláslehetőségek száma 1 446 db volt, melynek 47%-a szegedi, 15%-a szentesi, 11,5%-a kisteleki állásbejelentés.

Az új állások 85,5%-ának betöltéséhez legfeljebb általános iskolai végzettség elegendő volt (diák munka), 6,5%-ához szakmunkás, illetve szakiskolai végzettség, 6%-ához érettségi, 2%-ához diploma volt szükséges. A július hónapban érvényes munkaerőigények 31%-a a

közigazgatás (közfoglalkoztatás), 20%-a az ipar (beleértve az építőipart is), 9% a kereskedelem, 8% a szálláshely-szolgáltatás, vendéglátás, 5-5% a mezőgazdaság és az egészségügy területekről származott. Július végére az üres álláshelyek száma 1 755 darabra változott.

A bejelentett álláshelyek számának alakulása Csongrád-Csanád vármegyében

2023. július					
Csongrád-Csanád vármegye	Nyitónapi üres álláshelyek száma	Új bejelentett álláshelyek száma	Rendelkezésre álló álláshelyek száma	Megszűnt álláshelyek száma	Zárónapi üres álláshelyek száma
A Mezőgazdaság, erdőgazdálkodás, halászat	67	85	152	-50	102
B Bányászat, kőfejtés			0	0	
C Feldolgozóipar	353	112	465	-95	370
D Villamosenergia-, gáz-, gőzellátás, légkondicionálás	6	24	30	-24	6
E Vízellátás; szennyvíz gyűjtése, kezelése, hulladékgazdálkodás	15	17	32	-19	13
F Építőipar	104	28	132	-39	93
G Kereskedelem, gépjárműjavítás	170	111	281	-77	204
H Szállítás, raktározás	43	46	89	-34	55
I Szálláshely-szolgáltatás, vendéglátás	108	151	259	-146	113
J Információ, kommunikáció	2	3	5	-2	3
K Pénzügyi, biztosítási tevékenység	8	0	8	-7	1
L Ingatlanügyletek	22	48	70	-18	52
M Szakmai, tudományos, műszaki tevékenység	28	22	50	-18	32
N Adminisztratív és szolgáltatást támogató tevékenység	30	14	44	-25	19
O Közigazgatás, védelem; kötelező társadalombiztosítás	244	757	1 001	-612	389
P Oktatás	23	47	70	-23	47
Q Humán-egészségügyi, szociális ellátás	56	109	165	-82	83
R Művészet, szórakoztatás, szabad idő	12	333	345	-187	158
S-T -U Egyéb	16	30	46	-31	15
összesen	1 307	1 937	3 244	-1 489	1 755
Támogatott	290	1 508	1 798	-1 133	665
Nem támogatott	1 017	429	1 446	-356	1 090
összesen	1 307	1 937	3 244	-1 489	1 755
Szeged	644	896	1 540	-665	875
Csongrád	39	141	180	-103	77
Hódmezővásárhely	102	191	293	-140	153
Makó	112	219	331	-212	119
Szentes	220	163	383	-125	258
Kistelek	118	140	258	-110	148
Mórahalom	72	187	259	-134	125
összesen	1 307	1 937	3 244	-1 489	1 755

A nyilvántartott álláskeresők száma, összetétele – 2023. július

Járások	Nyilvántartott álláskeresők száma (fő)					álláskeresők
	2022.	2023.		változás az előző		aránya* (%)
	július	június	július	hónaphoz	évhez	2023. július
Szeged	2039	1967	2023	56	-16	2,0
Csongrád	381	356	401	45	20	4,2
Hódmezővásárhely	647	685	694	9	47	2,8
Makó	784	759	750	-9	-34	3,7
Szentes	582	582	638	56	56	3,4
Kistelek	330	279	282	3	-48	3,5
Mórahalom	374	393	401	8	27	2,9
Csongrád-Csanád vármegye	5137	5021	5189	168	52	2,7

* álláskeresők – becsült – gazdaságilag aktív népességszám figyelembe vételével számított aránya

2023. július

Járások	Nyilvántartott álláskeresők száma (fő)					
	nemenként		iskolai végzettségenként			
	férfi	nő	<= 8.ált	szakmunkás	érettségi	diplomás
Szeged	997	1026	377	479	800	367
Csongrád	191	210	127	118	125	31
Hódmezővásárhely	321	373	183	191	254	66
Makó	335	415	283	204	221	42
Szentes	323	315	174	156	256	52
Kistelek	136	146	95	94	74	19
Mórahalom	207	194	127	115	130	29
Csongrád-Csanád vármegye	2 510	2 679	1 366	1 357	1 860	606

2023. július

Járások	Nyilvántartott álláskeresők száma (fő)				nyilvántartásba belépők száma a hónap folyamán	
	korcsoportonként			1 éven túl regisztrált	összesen	alkalommal
	< 25 éves	éves	>=60 éves			
Szeged	154	1339	530	450	493	74
Csongrád	38	226	137	119	80	7
Hódmezővásárhely	57	402	235	186	174	14
Makó	47	392	311	235	154	9
Szentes	90	397	151	141	130	25
Kistelek	27	138	117	85	50	5
Mórahalom	35	238	128	103	70	11
Csongrád-Csanád vármegye	448	3 132	1 609	1319	1 151	145