



CSONGRÁD-CSANÁD VÁRMEGYEI KORMÁNYHIVATAL
FOGLALKOZTATÁSI, FOGLALKOZTATÁS-FELÜGYELETI ÉS
MUNKAVÉDELMI FŐOSZTÁLY

Ikt. szám: CSM/01/000047-11/2023

Munkaerőpiaci helyzetkép
Csongrád-Csanád vármegye
2023. szeptember



Jóváhagyta:

Készítette:

Fejes Ágnes
kormánytisztviselő

Szeged, elektronikus tanúsítvány szerint

A főispán helyett eljáró dr. Molnár Csaba
főigazgató nevében és megbízásából:

Janovics Péter
főosztályvezető

Munkaerőpiaci helyzetkép Csongrád-Csanád vármegye 2023. szeptember

A tartalomról:

Főbb vármegyei adatok	2
Álláskeresők száma	3
Álláskeresők aránya	4
Összetétel adatok	5
Ellátás, iskolai végzettség	7
Áramlási információk	8
Vármegyei állás adatok	9
Járási adatok	11

Főbb adatok vármegyei szinten

Csongrád-Csanád vármegye	2022.	2023.		változás az előző		változás az előző	
	szeptember	augusztus	szeptember	hónaphoz	évhez	hónaphoz	évhez
	fő			% -ban		főben	
Nyilvántartott álláskeresők száma	5325	5215	5152	98,8	96,8	-63	-173
Férfi	2538	2473	2453	99,2	96,7	-20	-85
Nő	2787	2742	2699	98,4	96,8	-43	-88
legfeljebb ált. iskola	1416	1345	1377	102,4	97,2	32	-39
szakmunkásképző, szakiskola	1362	1333	1323	99,2	97,1	-10	-39
szakközépiskola, szakgimnázium, technikum	1328	1316	1260	95,7	94,9	-56	-68
gimnázium	583	570	549	96,3	94,2	-21	-34
diplomás	636	651	643	98,8	101,1	-8	7
25 évnél fiatalabb	524	461	483	104,8	92,2	22	-41
25-59 év közöttiek	3220	3168	3072	97,0	95,4	-96	-148
60 éves és idősebb	1581	1586	1597	100,7	101,0	11	16
Nyilvántartásba belépő	1290	980	1134	115,7	87,9	154	-156
Első alkalommal belépő	177	114	150	131,6	84,7	36	-27
RSZS+FHT	372	318	309	97,2	83,1	-9	-63
álláskeresési járadék	1558	1833	1653	90,2	106,1	-180	95
álláskeresési segély	1304	1357	1382	101,8	106,0	25	78
Tartósan (1 éven túl) regisztráltak	1299	1315	1336	101,6	102,8	21	37
Tartós munkanélküli arány	24,4%	25,2%	25,9%			0,7%	1,5%
Nyilvántartott pályakezdő álláskeresők száma	312	198	202	102,0	64,7	4	-110
A nyilvántartott álláskeresők aránya (a gazdaságilag aktív népesség százalékában)	2,8	2,7	2,6			-0,1	-0,2
Rendelkezésre álló álláshelyek száma	3436	2384	2534	106,3	73,7	150	-902

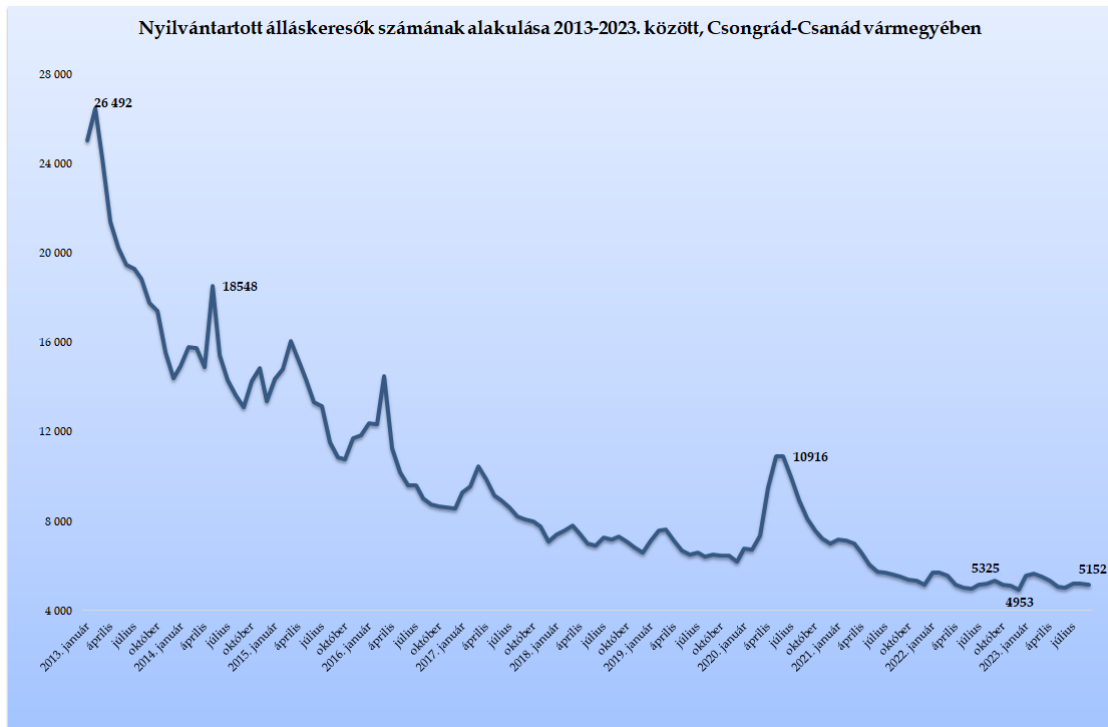
* százalékpont

Fontosabb adatok járásonként

Járások	Nyilvántartott álláskeresők száma (fő)			A nyilvántartott álláskeresők aránya (a gazdaságilag aktív népesség százalékában) %			Nyilvántartott pályakezdő álláskeresők száma (fő)	Tartósan regisztrált álláskeresők száma (fő)*
	2022. szeptember	2023. augusztus	2023. szeptember	2022. szeptember	2023. augusztus	2023. szeptember		
Szeged	2027	2019	1950	2,0	2,0	1,9	66	455
Csongrád	408	370	361	4,4	3,9	3,8	23	114
Hódmezővásárhely	749	703	671	3,1	2,9	2,7	21	186
Makó	791	766	783	4,0	3,8	3,9	29	238
Szentes	629	660	676	3,4	3,5	3,6	37	144
Kistelek	321	293	310	4,0	3,6	3,8	15	89
Mórahalom	400	404	401	2,9	2,9	2,9	11	110
Csongrád-Csanád vármegye	5325	5215	5152	2,8	2,7	2,6	202	1336
Dél-Alföld	27915	26257	26165	4,7	4,4	4,4	1335	8595
Magyarország	238242	228504	227871	5,0	4,7	4,7	12467	81766

* Egy éve, vagy annál régebben megszakítás nélkül minden hónapban szerepel a nyilvántartott álláskeresők állományában

2023. szeptember végére, Csongrád-Csanád vármegyében a nyilvántartott állás keresők száma kisebb mértékben csökkent

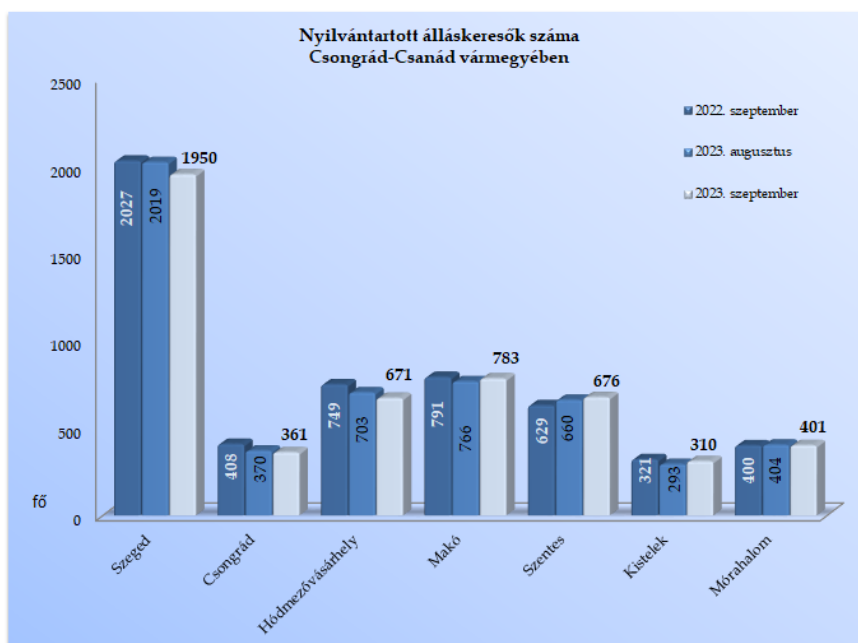


Csongrád-Csanád vármegyében, szeptember végén a nyilvántartott állás keresők száma **5 152 fő** lett, amely 4%-kal, 199 fővel több a 2022. év végi, 1,2%-kal, 63 fővel kevesebb, mint az előző havi, augusztusi záró létszám, az egy évvel korábbi, 2022. szeptemberi 5 325 fős létszámhoz képest 173 fős, 3,2%-os visszaesés történt.

Az állás keresők 38%-a (1 950 fő) a szegedi, 15% (783 fő) a makói, 13-13% a szentesi (676 fő), illetve a hódmezővásárhelyi (671 fő) regisztrációban szerepel.

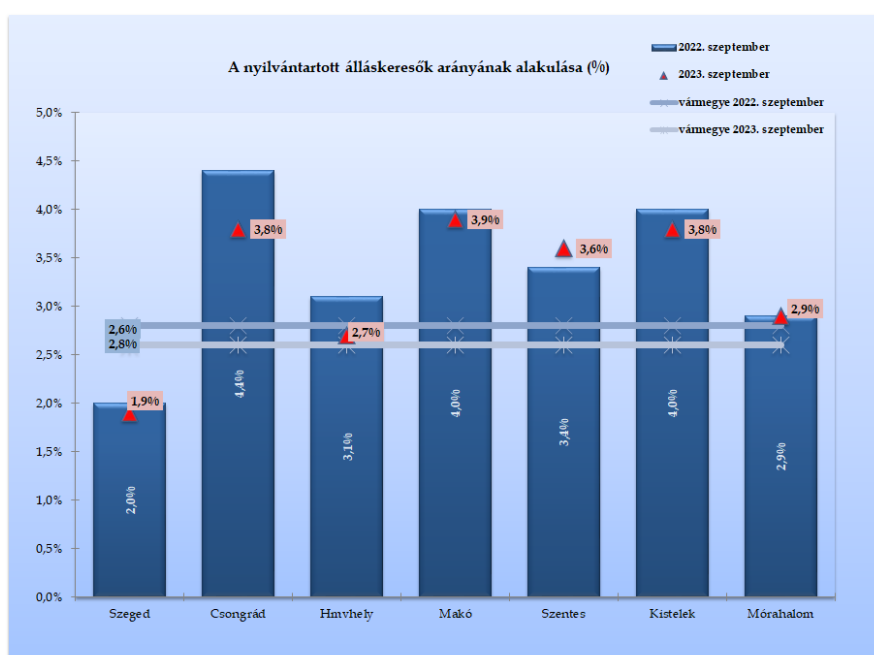
Egy hónap alatt Makón és Kisteleken 17-17 fővel (2-6%-kal), Szentesen 16 fővel (2,4%-kal), nőtt az állás keresők száma. Szegeden 69 fővel (3,4%-kal), Hódmezővásárhelyen 32 fővel (4,6%-kal) szerepelnek kevesebben a regisztrációban, mint 2023. augusztus végén. Csongrádon kilenc, Mórahalom járásban három fővel csökkent a nyilvántartásban lévők száma.

A **2022. szeptember végi adatokkal** összevetve a tény adatokat, vármegyei szinten egy év távlatában az akkori 5 325 főről 173 fős visszaesés látszik. A járások közül Csongrádon **11,5%-os** (47 fős), Hódmezővásárhelyen **10,5%-os** (78 fős), Szegeden 4%-os (77 fős) csökkenés történt. Kisteleken 3,5%-kal (11 fővel), Makón nyolc fővel lett kevesebb az állás keresők száma a bázisidőszakkal összevetve. Szentesen 47 fővel (7,5%-kal), Mórahalmon mindössze egy fővel emelkedett a számuk.



Álláskeresők relatív szintje

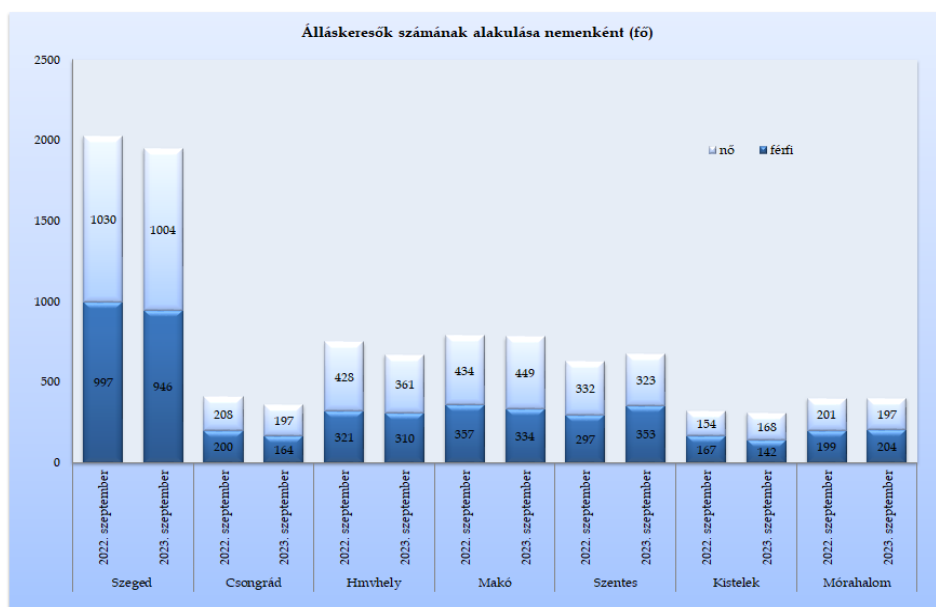
A vármegyében nyilvántartott álláskeresők relatív szintje (gazdaságilag aktív népesség százalékában mért aránya) 2023. szeptember végén – az augusztusitól 0,1%-ponttal elmaradva – **2,6%** lett, 0,2%-ponttal alacsonyabb, kedvezőbb az egy évvel korábbival is összevetve. A mutató értéke a vármegye járásai közül Szegeden (1,9%) volt ebben a hónapban is a legalacsonyabb. Makó térségében lett legmagasabb a ráta 3,9%-kal. Egy év alatt Csongrádon 0,6%-pontos, Hódmezővásárhelyen 0,4%-pontos visszaesés történt, Szentesen 0,2%-pontos emelkedés következett be.



A 2,6%-os vármegyei mutató az országos 4,7%-nál 2,1%-ponttal lett kedvezőbb, ezzel a vármegyék „rangsorában” a 3. helyen állunk.

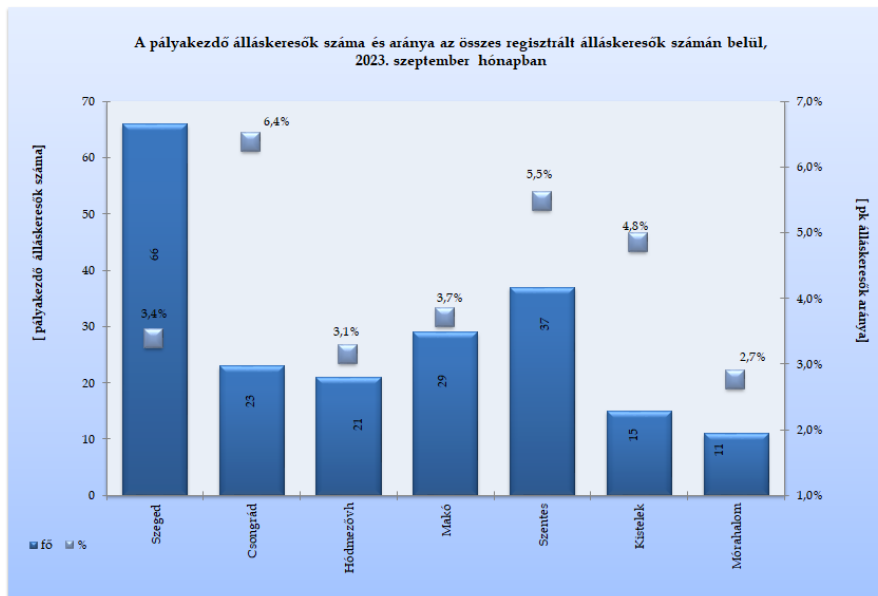
Nemenkénti megoszlás, korcsoportok, pályakezdők

2023. szeptember végén a járási nyilvántartásokban 2 699 nő és 2 453 férfi szerepelt. Egy hónap alatt a nők száma 43 fővel, 1,6%-kal, a férfiaké 20 fővel, 0,8%-kal csökkent, a nők aránya 52,4%-ra változott az álláskeresők között. Egy év alatt a nők száma 88 fővel (3,2%-kal), a férfiaké 85 fővel (3,3%-kal) esett vissza (Szentesen 19%-kal nőtt, Csongrádon és Kisteleken 15-18%-kal csökkent a férfiak száma). A járások között a nők aránya legmagasabb Makón 57%-kal, Szentesen a legalacsonyabb, 48%-kal.



Az álláskeresők **korszerkezete** kisebb mértékben változott egy hónap alatt: a regisztráltak 9,5 százaléka (483 fő) 25 évnél fiatalabb, 47%-uk pedig már betöltötte az 50. életévét, mely 2 413 főt jelentett szeptember végén, közülük 1 597-en (**31%**) már elérték a 60. életévét is. A 60 év felettiak részaránya Makón és Kisteleken **40-40%**, Csongrádon 35,5%, Mórahalmom és Hódmezővásárhelyen 33-34%, Szegeden 26%, Szentesen 23,5%. A 25 év alattiak száma 41 fővel (8%-kal) csökkent, az 50 év felettié mindössze négy fővel emelkedett, ezen belül a 60 év felettié 16 fővel nőtt egy év alatt.

2023. szeptember végére a nyilvántartásban szereplő **pályakezdők** száma 202 főre változott a vármegyében, ezzel a regisztráltak 3,9%-át képviselik. A fiatalok száma egy hónap alatt négy fővel lett több, egy év alatt **110 fővel (35%-kal)** lett kevesebb. A pályakezdő álláskeresők 33%-a a szegedi regisztrációban szerepel (66 fő). A fiatalok részaránya Csongrádon 6,4%, legalacsonyabb a mórahalmi járásban (2,7%-kal). Egy év alatt a vármegye egész területén visszaesett a számuk, Hódmezővásárhelyen a felére, Makón és Szegeden 40-43%-kal csökkent a pályakezdők száma.



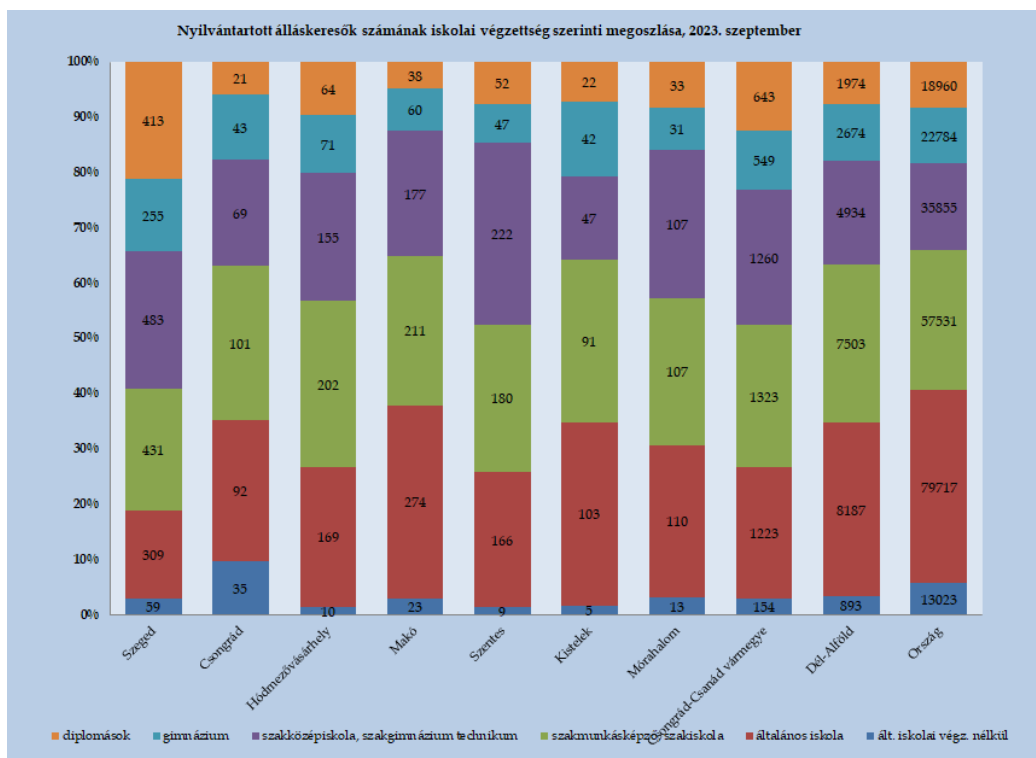
Álláskeresőink 63,4%-a (3 265 fő) kevesebb, mint fél éve; 10,7%-a 6 hónapnál régebben, de 12 hónapnál rövidebb ideje; **25,9%-a** (1 336 fő) egy éve, vagy annál hosszabb ideje szerepel folyamatosan a nyilvántartásban, tehát **tartósan** regisztrált álláskereső. Egy hónap alatt 0,7%-ponttal, egy év távlatában 1,5%-ponttal emelkedett vármegyei szinten a tartósan álláskeresők hányada. E réteg aránya a járásokban 21 és 32% között mozog, Szentesen a legalacsonyabb, Csongrádon a legmagasabb ez a mutatószám. A tartósan munka nélkül lévők száma vármegyei szinten egy hónap alatt 21 fővel, egy év távlatában 37 fővel, 3%-kal lett több. A nyilvántartott álláskeresők száma 173 fővel, 3,2%-kal csökkent 2022 szeptemberéhez képest, a tartósan munkanélkülieké 3%-kal nőtt, ezért lett magasabb másfél százalékponttal az éven túli regisztráltak aránya vármegyei szinten. Szegeden 28 fővel (6%-kal), Kistéleken nyolc, Makón öt fővel csökkent, Szentesen 10, Mórahalmon 11 fővel (11%-kal), Csongrád járásban 17 fővel (17,5%-kal), Hódmezővásárhelyen 40 fővel (27,5%-kal) nőtt a számuk.

Iskolai végzettség, ellátások

Csongrád-Csanád vármegyében az álláskeresők iskolai végzettségenkénti összetétele egy hónap alatt kisebb mértékben változott. 2023. szeptember végén a nyilvántartott álláskeresők 27%-a, 1 377 fő legfeljebb általános iskolát végzett, 25,5%-uk szakmunkás, illetve szakiskolai végzettségű (1 323 fő). Az álláskeresők 24,5%-a (1 260 fő) szakközépiskolában, szakgimnáziumban, technikumban fejezte be tanulmányait. A gimnáziumban érettségizők aránya 10,5 százaléka (549 fő). Diplomával az álláskeresők 12,5 százaléka rendelkezett, számuk 643 fő volt a vizsgált hónap végén. A felsőfokú végzettségűek 64%-a (413 fő) a szegedi nyilvántartásban szerepel.

A regisztrációban a legfeljebb általános iskolát végzettek száma egy hónap alatt 32 fővel (2,5%-kal) lett több, a szakmunkásoké 10 fővel (1%-kal) csökkent, az érettségizetteké 77 fővel (4%-kal), a diplomásoké nyolc fővel esett vissza.

Egy év alatt a legfeljebb általános iskolát végzők száma 39 fővel (3%-kal) esett vissza, a szakmunkásoké 39 fővel (3%-kal), az érettségivel rendelkezőké 102 fővel (5,3%-kal) lett kevesebb, a diplomásoké hét fővel lett több a vármegyében.



Az **országban** nyilvántartott álláskeresők **40,5%-a** alacsony iskolai végzettségű (legfeljebb általános iskolát végzett), 25%-uk szakmunkás, 26%-uk érettségizett, 8,5%-uk diplomás.

Szeged térségében a nyilvántartásban lévők **19%-a** rendelkezik legfeljebb általános iskolai végzettséggel, 22%-uk szakmunkás, ¼-ük szakközépiskolát, technikumot fejezett be, 13%-uk gimnáziumban érettségizett, a diplomások aránya **21%**, ez 413 főt jelent a járásban.

A **hódmezővásárhelyi járásban** a nyilvántartott álláskeresők **27%-a** alacsony iskolai végzettségű, 30%-uk szakmunkás, 23%-uk szakközépiskolát, technikumot fejezett be, 10,5%-uk gimnáziumban érettségizett, 9,5%-uk diplomás.

Csongrád-Csanád vármegyében, a szeptember végén nyilvántartott álláskeresők 32%-a, **1 653 fő** álláskeresési **járadékban**, 27%-a (1 382 fő) pedig álláskeresési **segélyben** részesült. A járadékra jogosultak száma egy hónap alatt 180 fővel (10%-kal) csökkent, egy év alatt 95 fővel, 6%-kal lett több. Az álláskeresési segélyben részesülők száma egy hónap alatt 25 fővel, egy év alatt 78 fővel (6%-kal) nőtt. A foglalkoztatást helyettesítő támogatásban (FHT) részesülők száma a tárgy hónap végén 309 fő lett (6%), mely egy hónap alatt kilenc fővel csökkent, 63 fővel, **17%-kal** lett alacsonyabb az egy évvel korábbi létszámnál is. A hónap végén nyilvántartott álláskeresők 35%-a, 1 808 fő nem részesült ellátásban, támogatásban, számuk 101 fővel, 6%-kal emelkedett egy hónap alatt.

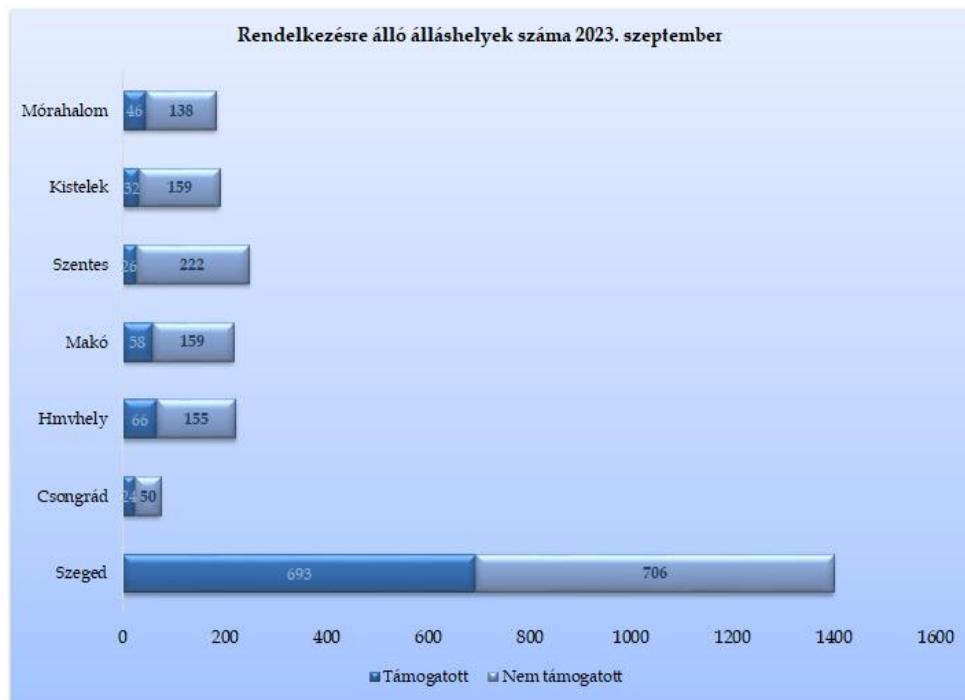
Áramlási információk

2023 szeptemberében, a vármegyében a regisztrációba bekerülők száma 1 134 fő volt, mely az előző havat 154 fővel, 16%-kal múlta felül, az egy évvel korábbi beáramlástól 156 fővel, 12%-kal maradt el. A tárgyhavi belépők közül az újonnan, először belépő ügyfelek száma 150 fő volt. A teljes bekerülő létszám 7%-a, 79 fő pályakezdő, közülük 36-an először lettek ügyfeleink. A vizsgált hónapban belépő 1 134 fő 49,8%-a (565 fő) férfi, 50,2%-a (569 fő) nő, 18%-uk (201 fő) 25 év alatti, 22%-uk (249 fő) 50 éves vagy afeletti volt. A nyilvántartásba bekerülők **60%-**

a (678 fő) álláskereső járadék folyósítására volt jogosult. Iskolai végzettséget tekintve 26%-uk (296 fő) legfeljebb általános iskolai, 21%-uk szakmunkás, illetve szakiskolai végzettséggel rendelkezik, 38%-uk érettségizett (430 fő), a diplomás bekerülő ügyfelek aránya 15 százalék, mely 168 főt jelentett ebben hónapban.

Álláshelyek

2023. szeptember hónapban a vármegye foglalkoztatási osztályain bejelentett új álláshelyek száma 1 093 db volt. A hónap elején meglévő 1 441 álláshellyel együtt mintegy kettő és félezer (2 534) álláslehetőséget tudtunk a hónap során felkínálni munkát kereső ügyfeleinknek, mely 150-nel, 6,3%-kal több az előző havinál, 902-vel, 26%-kal azonban elmaradt az egy évvel korábbtól.



A tárgy hónapban rendelkezésre álló állásbejelentések 37%-a (945 álláshely) volt támogatott foglalkoztatásra (közfoglalkoztatás is) vonatkozó igény, az általános, nem támogatott álláslehetőségek száma 1 589 db volt, melynek 44%-a szegedi, 14%-a szentesi, 12%-a makói állásbejelentés.

Az új állások 69%-ának betöltéséhez legfeljebb általános iskolai végzettség elegendő volt, 19,5%-ához szakmunkás, illetve szakiskolai végzettség, 9%-ához érettségi, 2,5%-ához diploma volt szükséges. A szeptember hónapban érvényes munkaerőigények 28%-a a közigazgatás (közfoglalkoztatás), 27,5%-a az ipar (beleértve az építőipart is), 12% a kereskedelem, 10% a mezőgazdaság, 5% a szálláshely-szolgáltatás, vendéglátás területekről származott. Szeptember végére az üres álláshelyek száma 1 356 darabra esett vissza.

A bejelentett álláshelyek számának alakulása Csongrád-Csanád vármegyében

2023. szeptember					
Csongrád-Csanád vármegye	Nyitónapi üres álláshelyek száma	Új bejelentett álláshelyek száma	Rendelkezésre álló álláshelyek száma	Megszűnt álláshelyek száma	Zárónapi üres álláshelyek száma
A Mezőgazdaság, erdőgazdálkodás, halászat	100	141	241	-129	112
B Bányászat, kőfejtés		1	1	0	1
C Feldolgozóipar	400	114	514	-141	373
D Villamosenergia-, gáz-, gőzellátás, légkondicionálás	1	0	1	0	1
E Vízellátás; szennyvíz gyűjtése, kezelése, hulladékgyűjtés	42	2	44	-23	21
F Építőipar	92	51	143	-52	91
G Kereskedelem, gépjárműjavítás	188	124	312	-111	201
H Szállítás, raktározás	29	35	64	-26	38
I Szálláshely-szolgáltatás, vendéglátás	77	49	126	-58	68
J Információ, kommunikáció	3	4	7	-6	1
K Pénzügyi, biztosítási tevékenység	2	2	4	-2	2
L Ingatlanügyletek	27	5	32	-27	5
M Szakmai, tudományos, műszaki tevékenység	75	12	87	-32	55
N Adminisztratív és szolgáltatást támogató tevékenység	9	5	14	-5	9
O Közigazgatás, védelem; kötelező társadalombiztosítás	256	460	716	-476	240
P Oktatás	46	27	73	-32	41
Q Humán-egészségügyi, szociális ellátás	70	25	95	-31	64
R Művészet, szórakoztatás, szabad idő	17	7	24	-18	6
S-T -U Egyéb	7	29	36	-9	27
összesen	1 441	1 093	2 534	-1 178	1 356
Támogatott	324	621	945	-661	284
Nem támogatott	1 117	472	1 589	-517	1 072
összesen	1 441	1 093	2 534	-1 178	1 356
Szeged	689	710	1 399	-809	590
Csongrád	32	42	74	-39	35
Hódmezővásárhely	125	96	221	-81	140
Makó	161	56	217	-64	153
Szentes	207	41	248	-32	216
Kistelek	102	89	191	-90	101
Mórahalom	125	59	184	-63	121
összesen	1 441	1 093	2 534	-1 178	1 356

A nyilvántartott álláskeresők száma, összetétele – 2023. szeptember

Járások	Nyilvántartott álláskeresők száma (fő)					álláskeresők
	2022.	2023.		változás az előző		aránya* (%)
	szeptember	augusztus	szeptember	hónaphoz	évhez	2023. szeptember
Szeged	2027	2019	1950	-69	-77	1,9
Csongrád	408	370	361	-9	-47	3,8
Hódmezővásárhely	749	703	671	-32	-78	2,7
Makó	791	766	783	17	-8	3,9
Szentes	629	660	676	16	47	3,6
Kistelek	321	293	310	17	-11	3,8
Mórahalom	400	404	401	-3	1	2,9
Csongrád-Csanád vármegye	5325	5215	5152	-63	-173	2,6

* álláskeresők – becstelt – gazdaságilag aktív népességszám figyelembe vételével számított aránya

2023. szeptember

Járások	Nyilvántartott álláskeresők száma (fő)					
	nemenként		iskolai végzettségként			
	férfi	nő	<= 8.ált	szakmunkás	érettségi	diplomás
Szeged	946	1004	368	431	738	413
Csongrád	164	197	127	101	112	21
Hódmezővásárhely	310	361	179	202	226	64
Makó	334	449	297	211	237	38
Szentes	353	323	175	180	269	52
Kistelek	142	168	108	91	89	22
Mórahalom	204	197	123	107	138	33
Csongrád-Csanád vármegye	2 453	2 699	1 377	1 323	1 809	643

2023. szeptember

Járások	Nyilvántartott álláskeresők száma (fő)				nyilvántartásba belépők száma a hónap folyamán	
	korcsoportonként			1 éven túl regisztrált	összesen	most első alkalommal
	< 25 éves	>=25 & < 60 éves	>=60 éves			
Szeged	172	1265	513	455	482	81
Csongrád	35	198	128	114	65	6
Hódmezővásárhely	47	394	230	186	153	13
Makó	66	403	314	238	179	15
Szentes	89	429	158	144	119	19
Kistelek	35	152	123	89	64	7
Mórahalom	39	231	131	110	72	9
Csongrád-Csanád vármegye	483	3 072	1 597	1336	1 134	150