



CSONGRÁD-CSANÁD VÁRMEGYEI KORMÁNYHIVATAL
FOGLALKOZTATÁSI, FOGLALKOZTATÁS-FELÜGYELETI ÉS
MUNKAVÉDELMI FŐOSZTÁLY

Ikt. szám: CSM/01/000047-12/2023

Munkaerőpiaci helyzetkép
Csongrád-Csanád vármegye
2023. október



Jóváhagyta:

Készítette:

dr. Salgó László Péter főispán
nevében és megbízásából

Fejes Ágnes
kormánytisztviselő

Szeged, elektronikus tanúsítvány szerint

Janovics Péter
főosztályvezető

Munkaerőpiaci helyzetkép Csongrád-Csanád vármegye 2023. október

A tartalomról:

Főbb vármegyei adatok	2
Álláskeresők száma	3
Álláskeresők aránya	4
Összetétel adatok	5
Ellátás, iskolai végzettség	7
Áramlási információk	8
Vármegyei állás adatok	9
Járási adatok	11

Főbb adatok vármegyei szinten

Csongrád-Csanád vármegye	2021.	2023.		változás az előző		változás az előző	
	október	szeptember	október	hónaphoz	évhez	hónaphoz	évhez
	fő			% -ban		főben	
Nyilvántartott álláskeresők száma	5179	5152	5095	98,9	98,4	-57	-84
Férfi	2465	2453	2399	97,8	97,3	-54	-66
Nő	2714	2699	2696	99,9	99,3	-3	-18
legfeljebb ált. iskola	1379	1377	1378	100,1	99,9	1	-1
szakmunkásképző, szakiskola	1329	1323	1304	98,6	98,1	-19	-25
szakközépiskola, szakgimnázium, technikum	1280	1260	1225	97,2	95,7	-35	-55
gimnázium	579	549	562	102,4	97,1	13	-17
diplomás	612	643	626	97,4	102,3	-17	14
25 évnél fiatalabb	509	483	493	102,1	96,9	10	-16
25-59 év közöttiek	3103	3072	2996	97,5	96,6	-76	-107
60 éves és idősebb	1567	1597	1606	100,6	102,5	9	39
Nyilvántartásba belépő	1130	1134	992	87,5	87,8	-142	-138
Első alkalommal belépő	120	150	108	72,0	90,0	-42	-12
RSZS+FHT	337	309	316	102,3	93,8	7	-21
álláskeresési járadék	1655	1653	1541	93,2	93,1	-112	-114
álláskeresési segély	1309	1382	1385	100,2	105,8	3	76
Tartósan (1 éven túl) regisztráltak	1270	1336	1342	100,4	105,7	6	72
Tartós munkanélküli arány	24,5%	25,9%	26,3%			0,4%	1,8%
Nyilvántartott pályakezdő álláskeresők száma	280	202	194	96,0	69,3	-8	-86
A nyilvántartott álláskeresők aránya (a gazdaságilag aktív népesség százalékában)	2,7	2,6	2,6			0,0	-0,1
Rendelkezésre álló álláshelyek száma	2772	2534	1727	68,2	62,3	-807	-1045

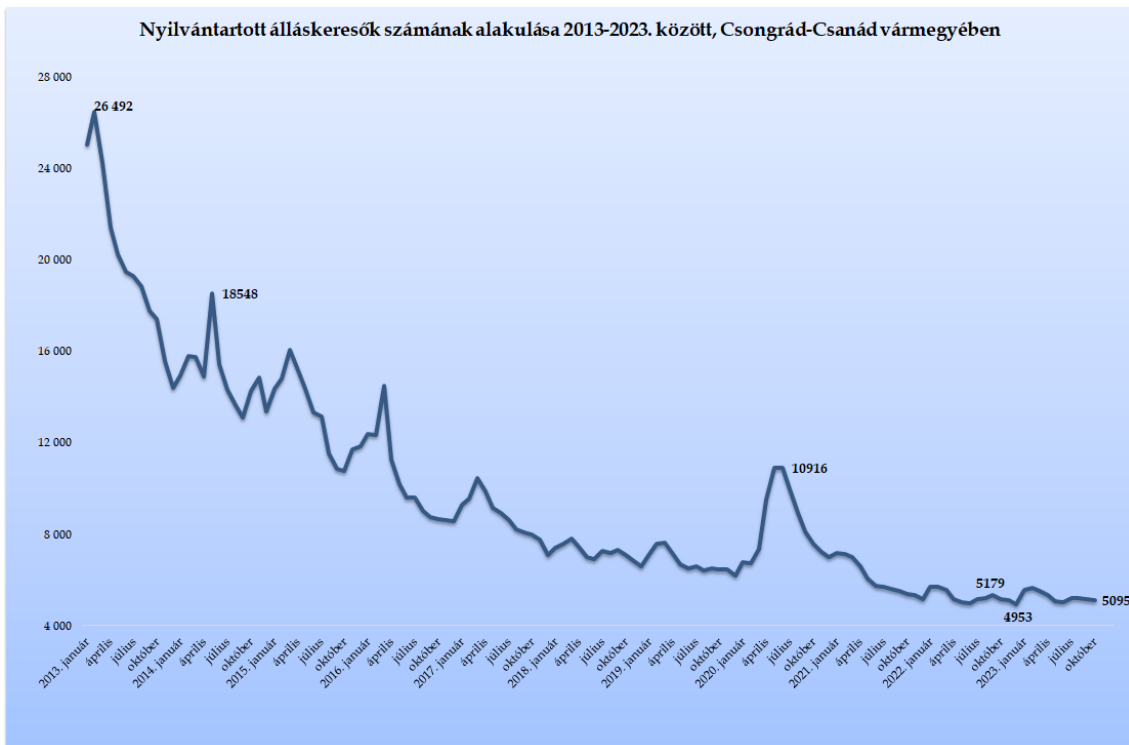
* százalékpont

Fontosabb adatok járásonként

Járások	Nyilvántartott álláskeresők száma (fő)			A nyilvántartott álláskeresők aránya (a gazdaságilag aktív népesség százalékában) %			Nyilvántartott pályakezdő álláskeresők száma (fő)	Tartósan regisztrált álláskeresők száma (fő)*
	2022. október	2023. szeptember	2023. október	2022. október	2023. szeptember	2023. október		
Szeged	1979	1950	1950	2,0	1,9	1,9	62	460
Csongrád	412	361	360	4,4	3,8	3,8	17	107
Hódmezővásárhely	716	671	647	3,0	2,7	2,6	16	187
Makó	781	783	790	3,9	3,9	3,9	30	239
Szentes	593	676	668	3,2	3,6	3,6	41	148
Kistelek	294	310	292	3,7	3,8	3,6	15	91
Mórahalom	404	401	388	3,0	2,9	2,8	13	110
Csongrád-Csanád vármegye	5179	5152	5095	2,7	2,6	2,6	194	1342
Dél-Alföld	27309	26165	25817	4,6	4,4	4,3	1306	8525
Magyarország	235634	227871	226233	4,9	4,7	4,6	12004	81516

* Egy éve, vagy annál régebben megazakítás nélkül minden hónapban szerepel a nyilvántartott álláskeresők állományában

2023. október végére, Csongrád-Csanád vármegyében a nyilvántartott álláskeresők száma tovább csökkent

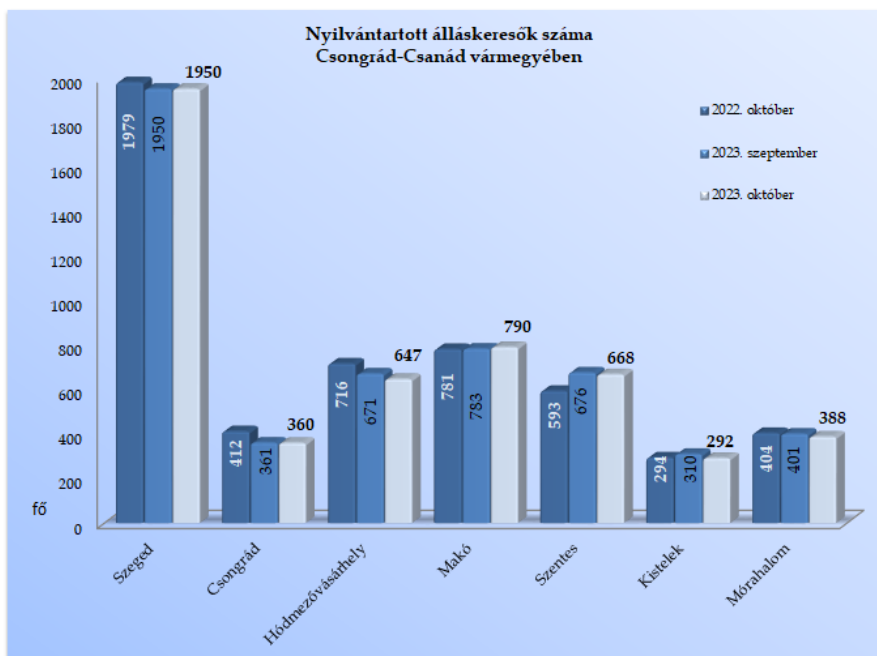


Csongrád-Csanád vármegyében, október végén a nyilvántartott álláskeresők száma **5 095 fő** lett, amely 4%-kal, 143 fővel több a 2022. év végénél, 1,1%-kal, 57 fővel kevesebb, mint az előző havi, szeptemberi záró létszám, az egy évvel korábbi, 2022. októberi 5 179 fős létszámhoz képest is 84 fős, 1,6%-os visszaesés történt.

Az álláskeresők 38%-a (1 950 fő) a szegedi, 15,5% (790 fő) a makói, 12,5-13% a szentesi (668 fő), illetve a hódmezővásárhelyi (647 fő) regisztrációban szerepel.

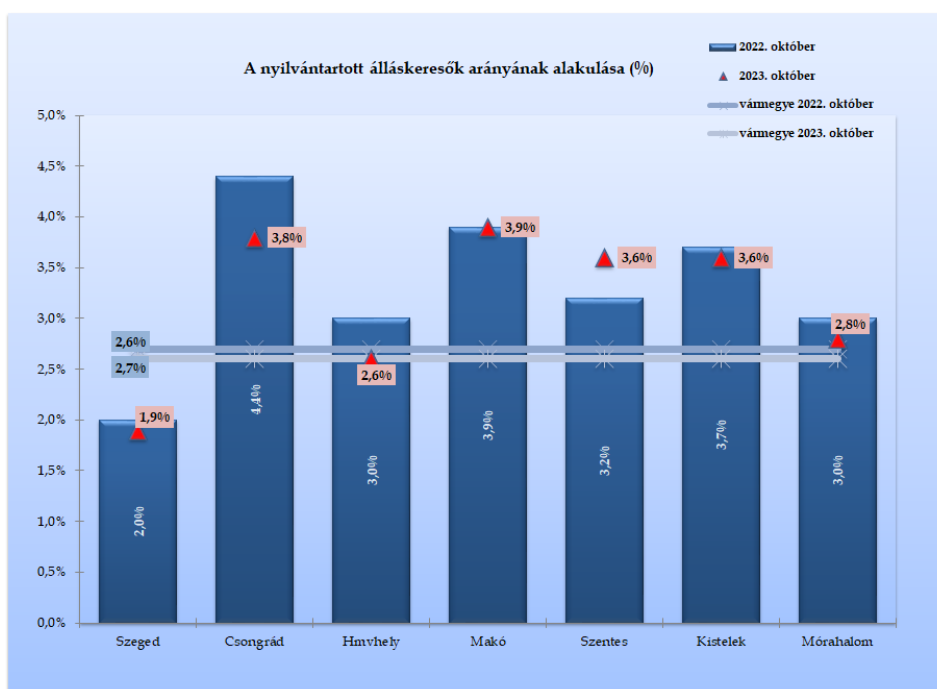
Egy hónap alatt Makón hét fővel (1%-kal) nőtt, Szegeden nem változott az álláskeresők száma. Hódmezővásárhelyen 24 fővel (3,6%-kal) Kisteleken 18 fővel (5,8%-kal), Mórahalom járásban 13 fővel (3,2%-kal) szerepelnek kevesebben a regisztrációban, mint 2023. szeptember végén. Szentesen nyolc, Csongrádon egy fővel csökkent a nyilvántartásban lévők száma.

A **2022. október végi adatokkal** összevetve a tény adatokat, vármegyei szinten egy év távlatában az akkori 5 179 főről 84 fős visszaesés látszik. A járások közül Csongrádon **12,5%**-os (52 fős), Hódmezővásárhelyen **9,5%-os** (69 fős), Mórahalmon 4%-os (16 fő) csökkenés történt. Szegeden 1,5%-kal (29 fővel), Kisteleken kettő fővel lett kevesebb az álláskeresők száma a bázisidőszakkal összevetve. Szentesen 75 fővel (**12,5%-kal**), Makón kilenc fővel emelkedett a számuk.



Álláskeresők relatív szintje

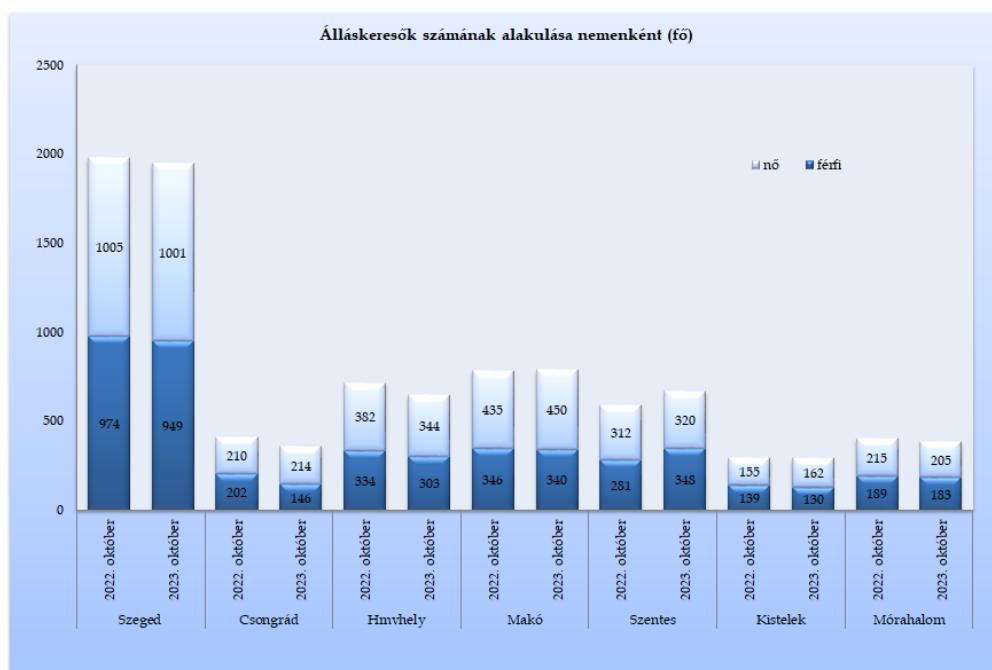
A vármegyében nyilvántartott álláskeresők relatív szintje (gazdaságilag aktív népesség százalékában mért aránya) 2023. október végén – hasonlóan a szeptemberihez – **2,6%** lett, 0,1%-ponttal alacsonyabb, kedvezőbb az egy évvel korábbival is összevetve. A mutató értéke a vármegye járásai közül Szegeden (1,9%) volt ebben a hónapban is a legalacsonyabb. Makó térségében lett legmagasabb a ráta 3,9%-kal. Egy év alatt Csongrádon 0,6%-pontos, Hódmezővásárhelyen 0,4%-pontos visszaesés történt, Szentesen 0,4%-pontos emelkedés következett be.



A 2,6%-os vármegyei mutató az országos 4,6%-nál 2,0%-ponttal lett kedvezőbb, ezzel a vármegyék „rangsorában” a 3. helyen állunk.

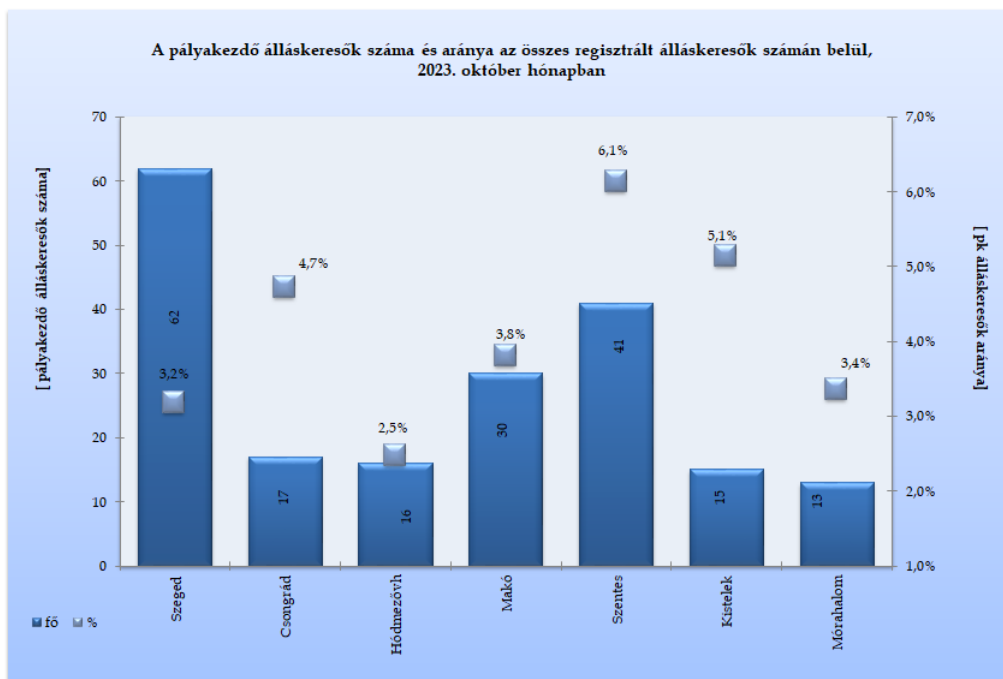
Nemenkénti megoszlás, korcsoportok, pályakezdők

2023. október végén a járási nyilvántartásokban 2 696 nő és 2 399 férfi szerepelt. Egy hónap alatt a nők száma három fővel, a férfiaké 54 fővel, 2,2%-kal csökkent, a nők aránya 52,9%-ra nőtt az álláskeresők között. Egy év alatt a nők száma 18 fővel (0,7%-kal), a férfiaké 66 fővel (2,7%-kal) esett vissza (Szentesen 24%-kal nőtt, Csongrádon 28%-kal csökkent a férfiak száma). A járások között a nők aránya legmagasabb Csongrádon 59,4%-kal, Szentesen a legalacsonyabb, 47,9%-kal.



Az álláskeresők **korszerkezete** kisebb mértékben változott egy hónap alatt: a regisztráltak 9,7 százaléka (493 fő) 25 évnél fiatalabb, 46,6%-uk pedig már betöltötte az 50. életévét, mely 2 376 főt jelentett október végén, közülük 1 606-an (**31,5%**) már elérték a 60. évet is. A 60 év felettiak részaránya Kisteleken **41,5%**, Makón **40,5%**, Hódmezővásárhelyen 36,5%, Mórahalmon és Csongrádon 33,5-34,5%, Szegeden 26,5%, Szentesen 24,0%. A 25 év alattiak száma 16 fővel (3%-kal) csökkent, az 50 év felettié hat fővel lett kevesebb, ezen belül a 60 év felettié 39 fővel, 2,5%-kal nőtt egy év alatt.

2023. október végére a nyilvántartásban szereplő **pályakezdők** száma 194 főre változott a vármegyében, ezzel a regisztráltak 3,8%-át képviselik. A fiatalok száma egy hónap alatt nyolc fővel, egy év alatt **86 fővel (31%-kal)** lett kevesebb. A pályakezdő álláskeresők 32%-a a szegedi regisztrációban szerepel (62 fő). A fiatalok részaránya Szentesen 6,1%, legalacsonyabb a hódmezővásárhelyi járásban (2,5%-kal). Egy év alatt Szentes kivételével a vármegye egész területén visszaesett a számuk, Csongrádon közel a felére, Hódmezővásárhelyen 45%-kal, Kisteleken és Szegeden 35-37%-kal csökkent a pályakezdők száma.



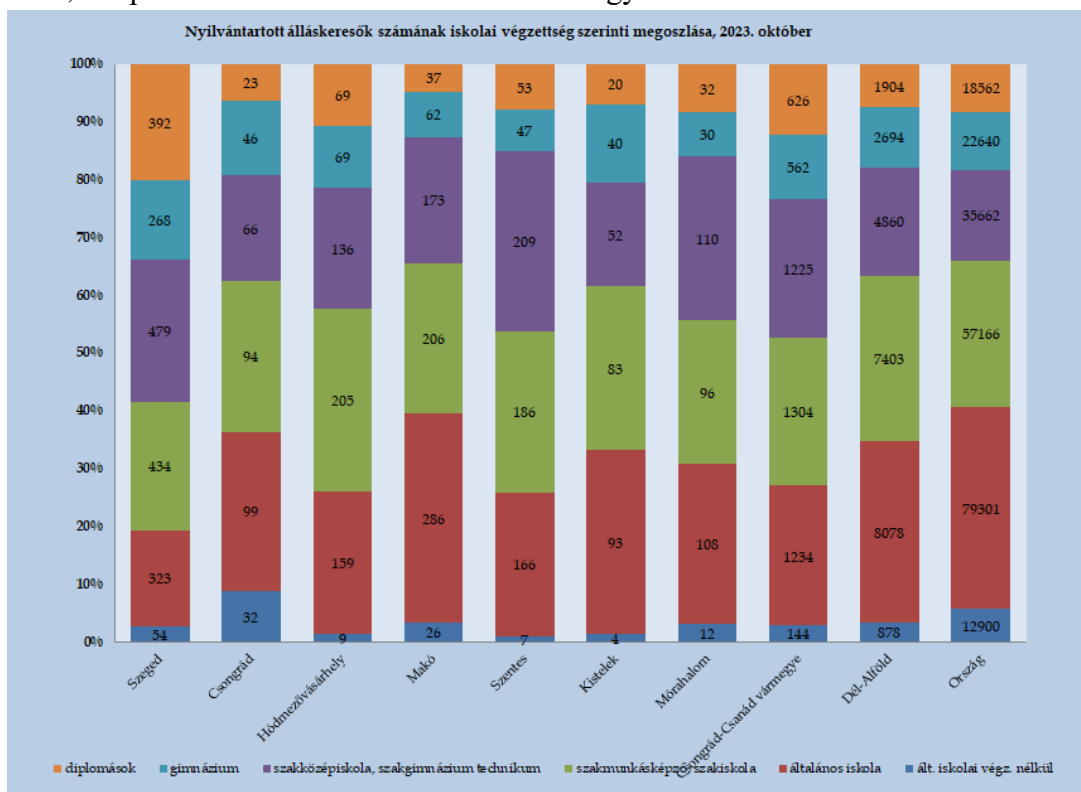
Álláskeresőink 63,6%-a (3 238 fő) kevesebb, mint fél éve; 10,1%-a 6 hónapnál régebben, de 12 hónapnál rövidebb ideje; **26,3%-a** (1 342 fő) egy éve, vagy annál hosszabb ideje szerepel folyamatosan a nyilvántartásban, tehát **tartósan** regisztrált álláskereső. Egy hónap alatt 0,4%-ponttal, egy év távlatában 1,8%-ponttal emelkedett vármegyei szinten a tartósan álláskeresők hányada. E réteg aránya a járásokban 22 és 31% között mozog, Szentesen a legalacsonyabb, Kisteleken a legmagasabb ez a mutatószám. A tartósan munka nélkül lévők száma vármegyei szinten egy hónap alatt hat fővel, egy év távlatában 72 fővel, 5,7%-kal lett több. A nyilvántartott álláskeresők száma 84 fővel, 1,6%-kal csökkent 2022 októberéhez képest, a tartósan munkanélkülieké 5,7%-kal nőtt, ezért lett magasabb 1,8 százalékponttal az éven túli regisztráltak aránya vármegyei szinten. Szegeden három, Kisteleken egy fővel csökkent, Makón három, Csongrád járásban nyolc, Mórahalmon 13 fővel (13,5%-kal), Szentesen 15 fővel (11%-kal), Hódmezővásárhelyen 37 fővel (25%-kal) nőtt a számuk.

Iskolai végzettség, ellátások

Csongrád-Csanád vármegyében az álláskeresők iskolai végzettségenkénti összetétele egy hónap alatt kisebb mértékben változott. 2023. október végén a nyilvántartott álláskeresők 27%-a, 1 378 fő legfeljebb általános iskolát végzett, 25,5%-uk szakmunkás, illetve szakiskolai végzettségű (1 304 fő). Az álláskeresők 24%-a (1 225 fő) szakközépiskolában, szakgimnáziumban, technikumban fejezte be tanulmányait. A gimnáziumban érettségizők aránya 11 százalék (562 fő). Diplomával az álláskeresők 12,5 százaléka rendelkezett, számuk 626 fő volt a vizsgált hónap végén. A felsőfokú végzettségűek 63%-a (392 fő) a szegedi nyilvántartásban szerepel.

A regisztrációban a legfeljebb általános iskolát végzettek száma egy hónap alatt mindössze egy fővel lett több, a szakmunkásoké 19 fővel (1,4%-kal) csökkent, az érettségizetteké 22 fővel (1%-kal), a diplomásoké 17 fővel (2,6%-kal) esett vissza.

Egy év alatt a legfeljebb általános iskolát végzők száma mindössze egy fővel esett vissza, a szakmunkásoké 25 fővel (2%-kal), az érettségivel rendelkezőké 72 fővel (4%-kal) lett kevesebb, a diplomásoké 14 fővel lett több a vármegyében.



Az **országban** nyilvántartott álláskeresők **41%-a** alacsony iskolai végzettségű (legfeljebb általános iskolát végzett), 25%-uk szakmunkás, 26%-uk érettségizett, 8%-uk diplomás.

Szeged térségében a nyilvántartásban lévők **19%-a** rendelkezik legfeljebb általános iskolai végzettséggel, 22%-uk szakmunkás, 24,5%-uk szakközépiskolát, technikumot fejezett be, 13,5%-uk gimnáziumban érettségizett, a diplomások aránya **20%**, ez 392 főt jelent a járásban. A **hódmezővásárhelyi járásban** a nyilvántartott álláskeresők **26%-a** alacsony iskolai végzettségű, 32%-uk szakmunkás, 21%-uk szakközépiskolát, technikumot fejezett be, 10,5%-uk gimnáziumban érettségizett, 10,5%-uk diplomás.

Csongrád-Csanád vármegyében, az október végén nyilvántartott álláskeresők 30%-a, **1 541 fő** álláskeresési **járadékban**, 27%-a (1 385 fő) pedig álláskeresési **segélyben** részesült. A járadékra jogosultak száma egy hónap alatt 112 fővel (7%-kal) csökkent, egy év alatt is közel hasonló (114 fős) visszaesés látszik. Az álláskeresési segélyben részesülők száma egy hónap alatt három fővel, egy év alatt 76 fővel (6%-kal) nőtt. A foglalkoztatást helyettesítő támogatásban (FHT) részesülők száma a tárgyhónap végén 316 fő lett (6%), mely egy hónap alatt hét fővel nőtt, 21 fővel, 6%-kal lett alacsonyabb az egy évvel korábbi létszámnál. A hónap végén nyilvántartott álláskeresők 36%-a, 1 853 fő nem részesült ellátásban, támogatásban, számuk 45 fővel, 2%-kal emelkedett egy hónap alatt.

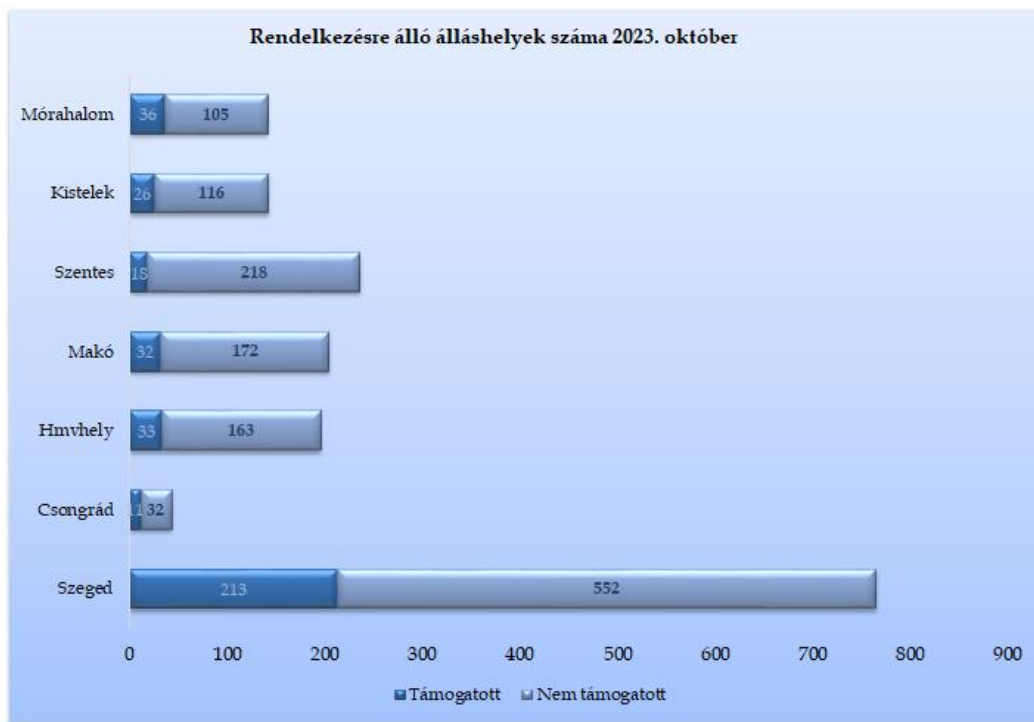
Áramlási információk

2023 októberében, a vármegyében a regisztrációba bekerülők száma nem érte el az ezret, 992 fő volt, mely az előző havitól 142 fővel, az egy évvel korábbi beáramlástól 138 fővel, 12%-kal

maradt el. A tárgyhavi belépők közül az újonnan, először belépő ügyfelek száma 108 fő volt. A teljes bekerülő létszám 4,4%-a, 44 fő pályakezdő, közülük 14-en először lettek ügyfeleink. A vizsgált hónapban belépő 992 fő 47,6%-a (472 fő) férfi, 52,4%-a (520 fő) nő, 15,6%-uk (155 fő) 25 év alatti, 20,6%-uk (204 fő) 50 éves vagy afeletti volt. A nyilvántartásba bekerülők **57%-a** (567 fő) álláskereső járadék folyósítására volt jogosult. Iskolai végzettséget tekintve 27%-uk (271 fő) legfeljebb általános iskolai, 21,5%-uk szakmunkás, illetve szakiskolai végzettséggel rendelkezik, 39%-uk érettségizett (388 fő), a diplomás bekerülő ügyfelek aránya 12,5 százalék, mely 122 főt jelentett ebben hónapban.

Álláshelyek

2023. október hónapban a vármegye foglalkoztatási osztályain bejelentett új álláshelyek száma mindössze 371 db volt. A hónap elején meglévő 1 356 álláshellyel együtt 1 727 álláslehetőséget tudtunk a hónap során felkínálni munkát kereső ügyfeleinknek, mely 807-tel-nel, 32%-kal kevesebb az előző havinál, 1 045-tel, 37%-kal elmaradt az egy évvel korábbtól is.



A tárgyhónapban rendelkezésre álló állásbejelentések 21,4%-a (369 álláshely) volt támogatott foglalkoztatásra (közfoglalkoztatás is) vonatkozó igény, az általános, nem támogatott álláslehetőségek száma 1 358 db volt, melynek 41%-a szegedi, 16%-a szentesi, 13%-a makói állásbejelentés.

Az új állások 70,5%-ának betöltéséhez legfeljebb általános iskolai végzettség elegendő volt, 17%-ához szakmunkás, illetve szakiskolai végzettség, 8,5%-ához érettségi, 4%-ához diploma volt szükséges. Az október hónapban érvényes munkaerőigények 1/3-a az ipar (beleértve az építőipart is), 18%-a a közigazgatás (közfoglalkoztatás), 15% a kereskedelem, 9% a mezőgazdaság, 5,5% a szálláshely-szolgáltatás, vendéglátás területekről származott. Október végére az üres álláshelyek száma 1 262 darabra esett vissza.

A bejelentett álláshelyek számának alakulása Csongrád-Csanád vármegyében

2023. október					
Csongrád-Csanád vármegye	Nyitónapi üres álláshelyek száma	Új bejelentett álláshelyek száma	Rendelkezésre álló álláshelyek száma	Megszűnt álláshelyek száma	Zárónapi üres álláshelyek száma
A Mezőgazdaság, erdőgazdálkodás, halászat	112	48	160	-42	118
B Bányászat, kőfejtés	1	0	1	-1	0
C Feldolgozóipar	373	66	439	-87	352
D Villamosenergia-, gáz-, gőzellátás, légkondicionálás	1	0	1	0	1
E Vízellátás; szennyvíz gyűjtése, kezelése, hulladékgazdálkodás	21	3	24	-4	20
F Építőipar	91	21	112	-39	73
G Kereskedelem, gépjárműjavítás	201	60	261	-17	244
H Szállítás, raktározás	38	5	43	-1	42
I Szálláshely-szolgáltatás, vendéglátás	68	28	96	-32	64
J Információ, kommunikáció	1	2	3	0	3
K Pénzügyi, biztosítási tevékenység	2	3	5	-2	3
L Ingatlanügyletek	5	2	7	-2	5
M Szakmai, tudományos, műszaki tevékenység	55	15	70	-48	22
N Adminisztratív és szolgáltatást támogató tevékenység	9	11	20	-1	19
O Közigazgatás, védelem; kötelező társadalombiztosítás	240	65	305	-103	202
P Oktatás	41	6	47	-19	28
Q Humán-egészségügyi, szociális ellátás	64	20	84	-41	43
R Művészet, szórakoztatás, szabad idő	6	5	11	-4	7
S-T -U Egyéb	27	11	38	-22	16
összesen	1 356	371	1 727	-465	1 262
Támogatott	284	85	369	-136	233
Nem támogatott	1 072	286	1 358	-329	1 029
összesen	1 356	371	1 727	-465	1 262
Szeged	590	175	765	-182	583
Csongrád	35	8	43	-11	32
Hódmezővásárhely	140	56	196	-88	108
Makó	153	51	204	-32	172
Szentes	216	20	236	-13	223
Kistelek	101	41	142	-66	76
Mórahalom	121	20	141	-73	68
összesen	1 356	371	1 727	-465	1 262

A nyilvántartott álláskeresők száma, összetétele – 2023. október

Járások	Nyilvántartott álláskeresők száma (fő)					álláskeresők
	2022.	2023.		változás az előző		aránya* (%)
	október	szeptember	október	hónaphoz	évhez	2023. október
Szeged	1979	1950	1950	0	-29	1,9
Csongrád	412	361	360	-1	-52	3,8
Hódmezővásárhely	716	671	647	-24	-69	2,6
Makó	781	783	790	7	9	3,9
Szentes	593	676	668	-8	75	3,6
Kistelek	294	310	292	-18	-2	3,6
Mórahalom	404	401	388	-13	-16	2,8
Csongrád-Csanád vármegye	5179	5152	5095	-57	-84	2,6

* álláskeresők – becsült – gazdaságilag aktív népesség szám figyelembe vételével számított aránya

2023. október

Járások	Nyilvántartott álláskeresők száma (fő)					
	nemenként		iskolai végzettségként			
	férfi	nő	<= 8.ált	szakmunkás	érettségi	diplomás
Szeged	949	1001	377	434	747	392
Csongrád	146	214	131	94	112	23
Hódmezővásárhely	303	344	168	205	205	69
Makó	340	450	312	206	235	37
Szentes	348	320	173	186	256	53
Kistelek	130	162	97	83	92	20
Mórahalom	183	205	120	96	140	32
Csongrád-Csanád vármegye	2 399	2 696	1 378	1 304	1 787	626

2023. október

Járások	Nyilvántartott álláskeresők száma (fő)				nyilvántartásba belépők száma a hónap folyamán	
	korsopontonként			1 éven túl regisztrált	összesen	most első alkalommal
	< 25 éves	>=25 & < 60 éves	>=60 éves			
Szeged	184	1251	515	460	423	51
Csongrád	32	204	124	107	79	12
Hódmezővásárhely	48	363	236	187	128	12
Makó	72	398	320	239	151	12
Szentes	85	423	160	148	96	14
Kistelek	33	138	121	91	50	3
Mórahalom	39	219	130	110	65	4
Csongrád-Csanád vármegye	493	2 996	1 606	1342	992	108