



CSONGRÁD-CSANÁD VÁRMEGYEI KORMÁNYHIVATAL  
FOGLALKOZTATÁSI, FOGLALKOZTATÁS-FELÜGYELETI ÉS  
MUNKAVÉDELMI FŐOSZTÁLY

Ikt. szám: CSM/01/000047-13/2023

**Munkaerőpiaci helyzetkép**  
**Csongrád-Csanád vármegye**  
**2023. november**



Jóváhagyta:

Készítette:

dr. Salgó László Péter főispán  
nevében és megbízásából

Fejes Ágnes  
kormánytisztviselő

Szeged, elektronikus tanúsítvány szerint

Janovics Péter  
főosztályvezető

# Munkaerőpiaci helyzetkép Csongrád-Csanád vármegye 2023. november

A tartalomról:

Főbb vármegyei adatok	2
Álláskeresők száma	3
Álláskeresők aránya	4
Összetétel adatok	5
Ellátás, iskolai végzettség	7
Áramlási információk	8
Vármegyei állás adatok	9
Járási adatok	11

## Főbb adatok vármegyei szinten

Csongrád-Csanád vármegye	2022.		2023.		változás az előző		változás az előző	
	november	október	november	hónaphoz	évhez	hónaphoz	évhez	
	fő			% -ban		főben		
Nyilvántartott álláskeresők száma	5115	5095	5097	100,0	99,6	2	-18	
Férfi	2454	2399	2449	102,1	99,8	50	-5	
Nő	2661	2696	2648	98,2	99,5	-48	-13	
legfeljebb ált. iskola	1396	1378	1381	100,2	98,9	3	-15	
szakmunkásképző, szakiskola	1314	1304	1313	100,7	99,9	9	-1	
szakközépiskola, szakgimnázium, technikum	1250	1225	1231	100,5	98,5	6	-19	
gimnázium	573	562	549	97,7	95,8	-13	-24	
diplomás	582	626	623	99,5	107,0	-3	41	
25 évnél fiatalabb	489	493	495	100,4	101,2	2	6	
25-59 év közöttiek	3079	2996	3018	100,7	98,0	22	-61	
60 éves és idősebb	1547	1606	1584	98,6	102,4	-22	37	
Nyilvántartásba belépő	970	992	990	99,8	102,1	-2	20	
Első alkalommal belépő	91	108	110	101,9	120,9	2	19	
RSZS+FHT	334	316	321	101,6	96,1	5	-13	
álláskeresési járadék	1622	1541	1534	99,5	94,6	-7	-88	
álláskeresési segély	1319	1385	1370	98,9	103,9	-15	51	
Tartósan (1 éven túl) regisztráltak	1265	1342	1319	98,3	104,3	-23	54	
Tartós munkanélküli arány	24,7%	26,3%	25,9%			-0,5%	1,1%	
Nyilvántartott pályakezdő álláskeresők száma	277	194	191	98,5	69,0	-3	-86	
A nyilvántartott álláskeresők aránya (a gazdaságilag aktív népesség százalékában)	2,6	2,6	2,6			0,0	0,0	
Rendelkezésre álló álláshelyek száma	2721	1727	1799	104,2	66,1	72	-922	

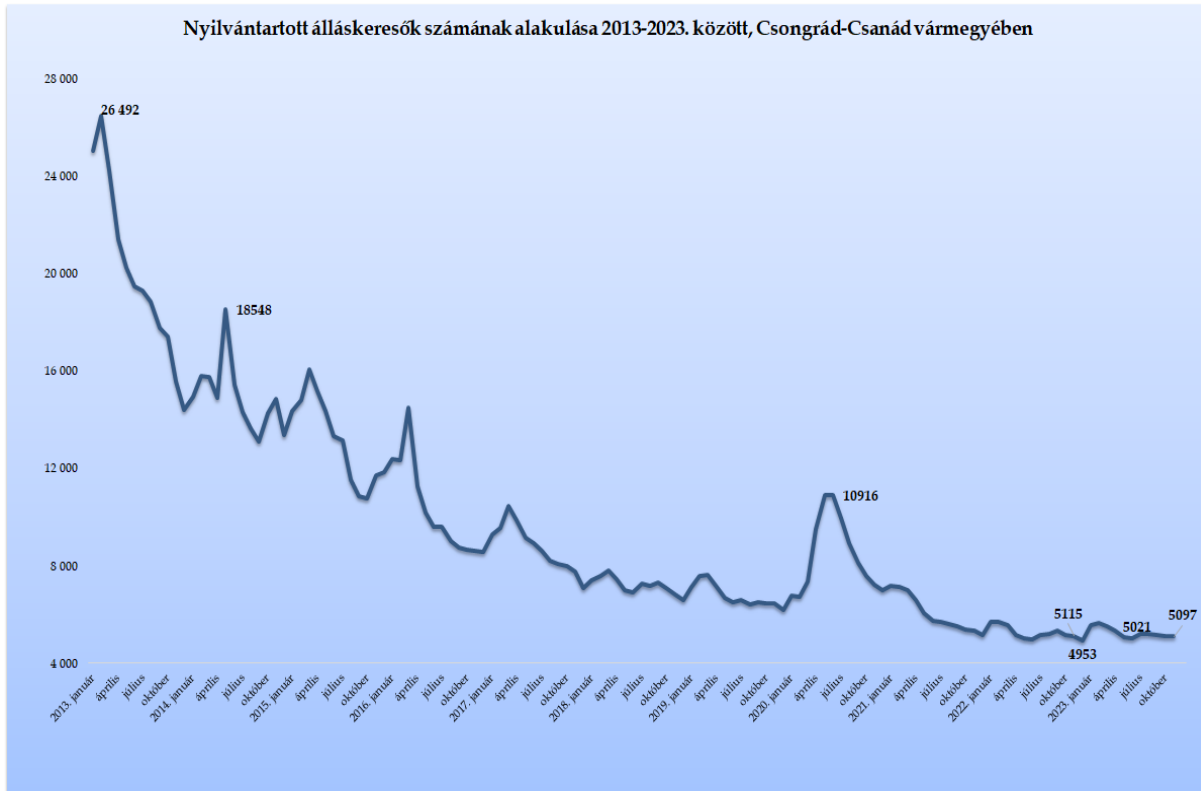
\* százalékpont

## Fontosabb adatok járásonként

Járások	Nyilvántartott álláskeresők száma (fő)			A nyilvántartott álláskeresők aránya (a gazdaságilag aktív népesség százalékában) %			Nyilvántartott pályakezdő álláskeresők száma (fő)	Tartósan regisztrált álláskeresők száma (fő)*
	2022. november	2023. október	2023. november	2022. november	2023. október	2023. november		
Szeged	1986	1950	1923	2,0	1,9	1,9	56	461
Csongrád	386	360	377	4,1	3,8	4,0	20	108
Hódmezővásárhely	687	647	642	2,8	2,6	2,6	12	178
Makó	758	790	782	3,8	3,9	3,9	33	229
Szentes	605	668	679	3,3	3,6	3,6	43	145
Kistelek	301	292	291	3,8	3,6	3,6	11	87
Mórahalom	392	388	403	2,9	2,8	2,9	16	111
Csongrád-Csanád vármegye	5115	5095	5097	2,6	2,6	2,6	191	1319
Dél-Alföld	26994	25817	25891	4,5	4,3	4,3	1263	8474
Magyarország	233609	226233	226129	4,9	4,6	4,6	11681	80996

\* Egy éve, vagy annál régebben megszakítás nélkül minden hónapban szerepel a nyilvántartott álláskeresők állományában

**2023. november végére, Csongrád-Csanád vármegyében a nyilvántartott álláskeresők száma alig változott**

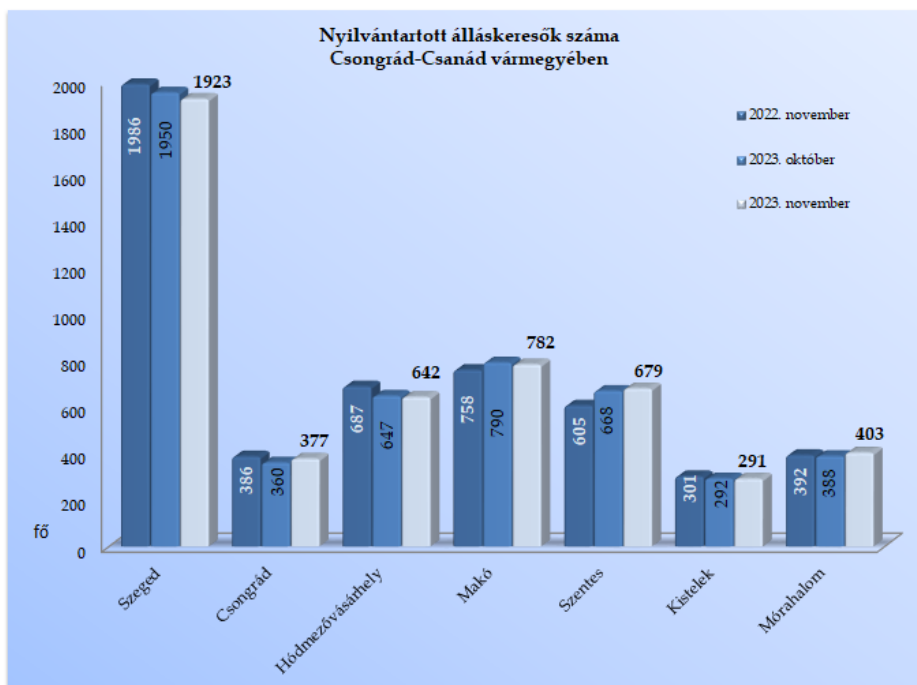


Csongrád-Csanád vármegyében, november végén a nyilvántartott álláskeresők száma **5 097 fő** lett, amely 3%-kal, 144 fővel több a 2022. év végénél, kettő fővel magasabb, mint az előző havi, októberi záró létszám, az egy évvel korábbi, 2022. novemberi 5 115 fős létszámhoz képest 18 fős visszaesés történt.

Az álláskeresők 37,7%-a (1 923 fő) a szegedi, 15,3% (782 fő) a makói, 13,3% a szentesi (679 fő), illetve 12,5% a hódmezővásárhelyi (642 fő) regisztrációban szerepel.

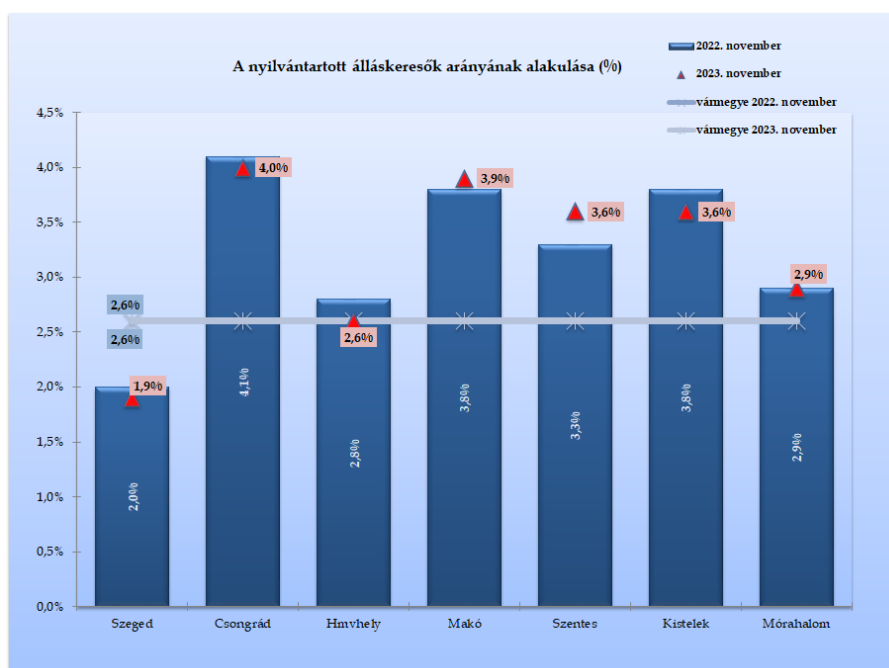
**Egy hónap alatt** Csongrádon 17 fővel (4,7%-kal), Mórahalom járásban 13 fővel (4%-kal), Szentesen 11 fővel nőtt az álláskeresők száma. Szegeden 27 fővel (1,4%-kal), Makón nyolc fővel (1%-kal), Hódmezővásárhelyen öt fővel szerepelnek kevesebben a regisztrációban, mint 2023. október végén. Kisteleken egy fővel csökkent a nyilvántartásban lévők száma.

A **2022. november végi adatokkal** összevetve a tény adatokat, vármegyei szinten egy év távlatában az akkori 5 115 főről 18 fős visszaesés látszik. A járasok közül Hódmezővásárhelyen **6,6%-os** (45 fős), Kisteleken 3,3%-os (10 fős) Szegeden 3,2%-os (**63 fős**) csökkenés történt. Csongrádon kilenc fővel lett kevesebb az álláskeresők száma a bázisidőszakkal összevetve. Szentesen **74 fővel (12,2%-kal)**, Makón 24 fővel (3,2%-kal), Mórahalmon 11 fővel (2,8%-kal) emelkedett a számuk.



### *Álláskeresők relatív szintje*

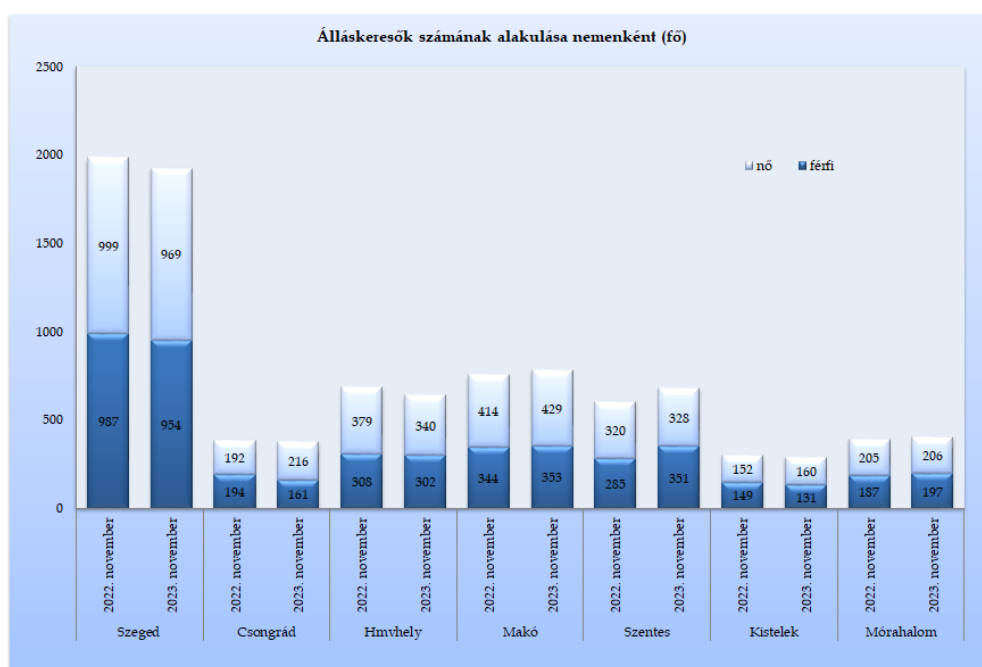
A vármegyében nyilvántartott álláskeresők relatív szintje (gazdaságilag aktív népesség százalékában mért aránya) 2023. november végén – hasonlóan az októberéhez – **2,6%** lett, megegyezik az egy évvel korábbival is. A mutató értéke a vármegye járásai közül Szegeden (1,9%) volt ebben a hónapban is a legalacsonyabb. Csongrád térségében lett legmagasabb a ráta 4,0%-kal. Egy év alatt Kisteleken és Hódmezővásárhelyen 0,2-0,2%-pontos visszaesés történt, Szentesen 0,3%-pontos emelkedés következett be.



A 2,6%-os vármegyei mutató az országos 4,6%-nál 2,0%-ponttal lett kedvezőbb, ezzel a vármegyék „rangsorában” a 3. helyen állunk.

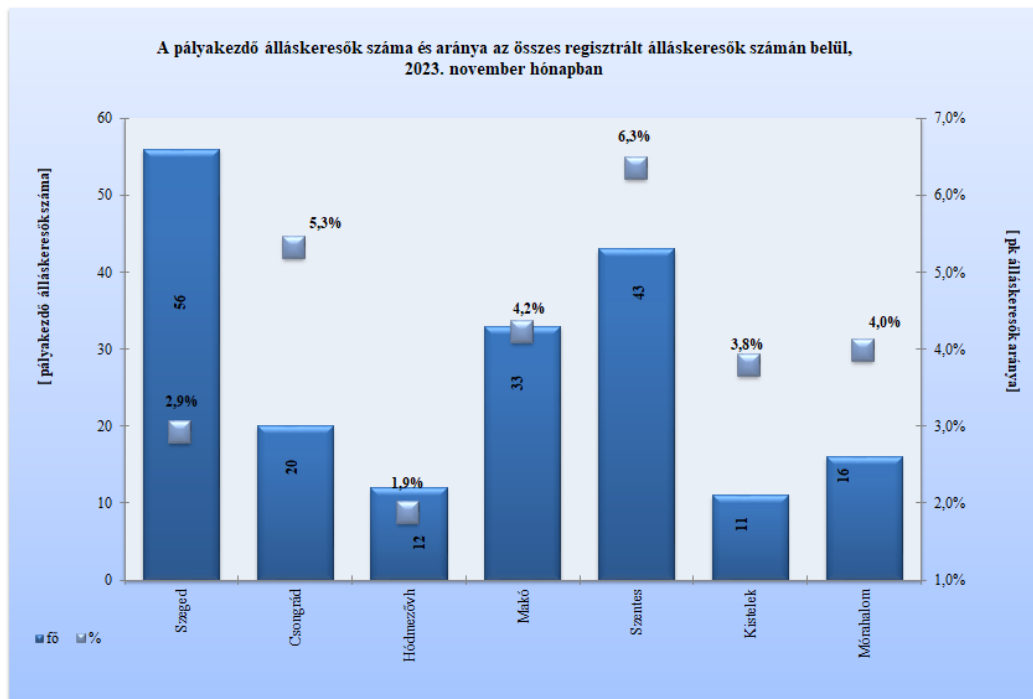
### ***Nemenkénti megoszlás, korcsoportok, pályakezdők***

2023. november végén a járási nyilvántartásokban 2 648 nő és 2 449 férfi szerepelt. Egy hónap alatt a nők száma 48 fővel csökkent, a férfiaké 50 fővel, 2%-kal emelkedett, a nők aránya 52,0%-ra változott az álláskeresőik között. Egy év alatt a nők száma 13 fővel, a férfiaké öt fővel esett vissza (Szentesen 23%-kal nőtt, Csongrádon 17%-kal csökkent a férfiak száma). A járások között a nők aránya legmagasabb Csongrádon 57,3%-kal, Szentesen a legalacsonyabb, 48,3%-kal.



Az álláskeresőik **korszerkezete** kisebb mértékben változott egy hónap alatt: a regisztráltak 9,7 százaléka (495 fő) 25 évnél fiatalabb, 46%-uk pedig már betöltötte az 50. életévét, mely 2 342 főt jelentett november végén, közülük 1 584-en (**31,1%**) már elérték a 60. életévét is. A 60 év felettiiek részaránya Kisteleken **41,2%**, Makón **39,3%**, Hódmezővásárhelyen 35,5%, Mórahalmon és Csongrádon 31,5-32,5%, Szegeden 27%, Szentesen 24,0%. A 25 év alattiak száma hat fővel lett több, az 50 év felettiéké hét fővel lett kevesebb, ezen belül a 60 év felettiéké 37 fővel, 2,4%-kal nőtt egy év alatt.

2023. november végére a nyilvántartásban szereplő **pályakezdők** száma 191 főre változott a vármegyében, ezzel a regisztráltak 3,7%-át képviselik. A fiatalok száma egy hónap alatt három fővel, egy év alatt **86 fővel (31%-kal)** lett kevesebb. A pályakezdő álláskeresőik 29%-a szerepel a szegedi regisztrációban (56 fő). A fiatalok részaránya Szentesen 6,3%, legalacsonyabb a hódmezővásárhelyi járásban (1,9%-kal). Egy év alatt Szentes és Mórahalom kivételével a vármegye területén visszaesett a számuk, Hódmezővásárhelyen a harmadára, Kisteleken és Szegeden 42-42%-kal csökkent a pályakezdők száma.



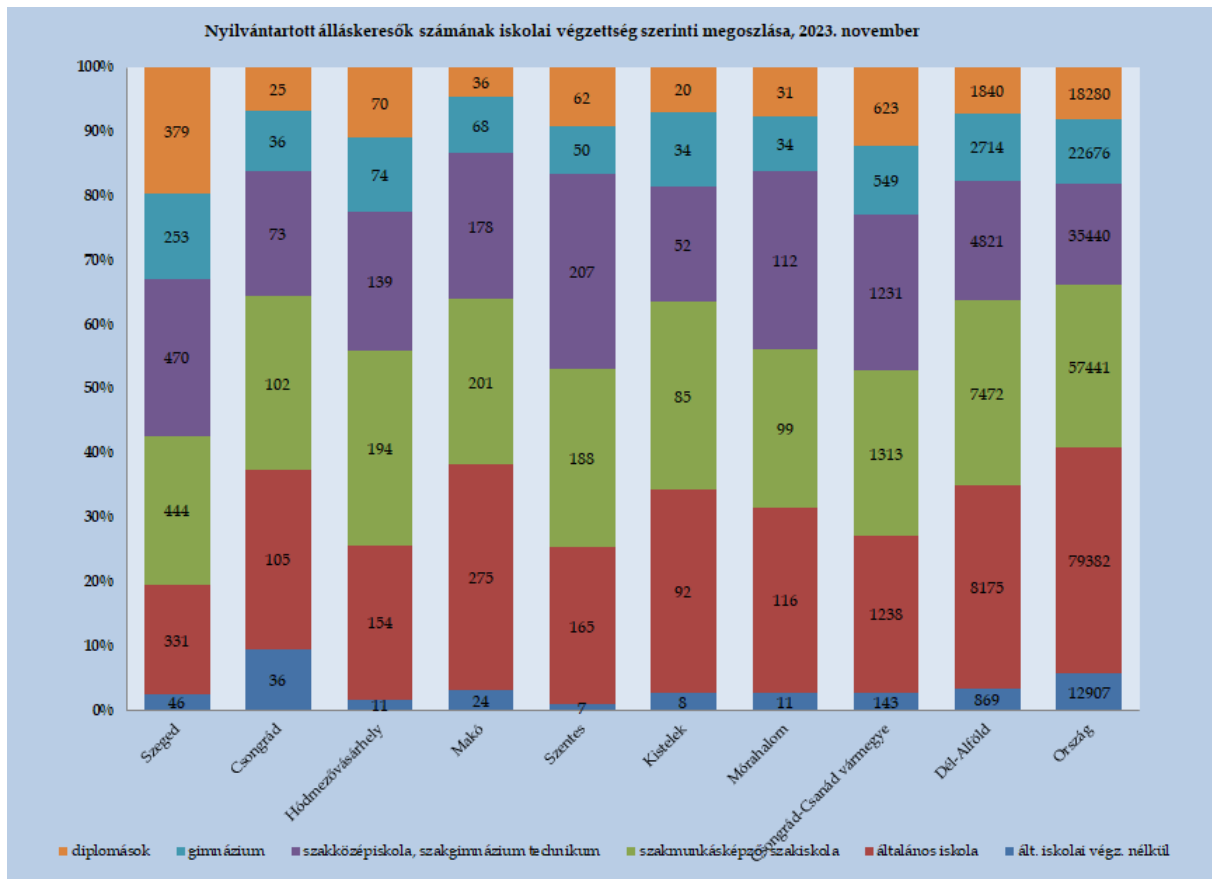
Álláskeresőink 63,9%-a (3 258 fő) kevesebb, mint fél éve; 10,2%-a 6 hónapnál régebben, de 12 hónapnál rövidebb ideje; **25,9%-a** (1 319 fő) egy éve, vagy annál hosszabb ideje szerepel folyamatosan a nyilvántartásban, tehát **tartósan** regisztrált álláskereső. Egy hónap alatt 0,5%-ponttal csökkent, egy év távlatában 1,1%-ponttal emelkedett vármegyei szinten a tartósan álláskeresők hányada. E réteg aránya a járásokban 21,4 és 30% között mozog, Szentesen a legalacsonyabb, Kisteleken a legmagasabb ez a mutatószám. A tartósan munka nélkül lévők száma vármegyei szinten egy hónap alatt 23 fővel esett vissza, egy év távlatában 54 fővel, 4,3%-kal lett több. A nyilvántartott álláskeresők száma 18 fővel, 0,4%-kal csökkent 2022 novemberéhez képest, a tartósan munkanélülieké 4,3%-kal nőtt, ezért lett magasabb 1,1 százalékponttal az éven túli regisztráltak aránya vármegyei szinten. Szegeden hat, Kisteleken három fővel csökkent, Makón három, Csongrád járásban négy, Szentesen 13 fővel (10%-kal), Mórahalmon 17 fővel (18%-kal), Hódmezővásárhelyen 26 fővel (17%-kal) nőtt a számuk.

### ***Iskolai végzettség, ellátások***

Csongrád-Csanád vármegyében az álláskeresők iskolai végzettségenkénti összetétele egy hónap alatt kisebb mértékben változott. 2023. november végén a nyilvántartott álláskeresők 27%-a, 1 381 fő legfeljebb általános iskolát végzett, 26%-uk szakmunkás, illetve szakiskolai végzettségű (1 313 fő). Az álláskeresők 24%-a (1 231 fő) szakközépiskolában, szakgimnáziumban, technikumban fejezte be tanulmányait. A gimnáziumban érettségizők aránya 11 százalék (549 fő). Diplomával az álláskeresők 12 százaléka rendelkezett, számuk 623 fő volt a vizsgált hónap végén. A felsőfokú végzettségűek 61%-a (379 fő) a szegedi nyilvántartásban szerepel.

A regisztrációban a legfeljebb általános iskolát végzettek száma egy hónap alatt három, a szakmunkásoké kilenc fővel lett több, az érettségizetteké hét fővel, a diplomásoké három fővel esett vissza.

Egy év alatt a legfeljebb általános iskolát végzők száma 15 fővel esett vissza, a szakmunkásoké mindössze egy fővel, az érettségivel rendelkezőké 43 fővel (2,4%-kal) lett kevesebb, a diplomásoké 41 fővel (7%-kal) lett több a vármegyében.



Az **országban** nyilvántartott álláskeresők **41%-a** alacsony iskolai végzettségű (legfeljebb általános iskolát végzett), 25%-uk szakmunkás, 26%-uk érettségizett, 8%-uk diplomás.

**Szeged térségében** a nyilvántartásban lévők **19,5%-a** rendelkezik legfeljebb általános iskolai végzettséggel, 23%-uk szakmunkás, 24,5%-uk szakközépiskolát, technikumot fejezett be, 13%-uk gimnáziumban érettségizett, a diplomások aránya **20%**, ez 379 főt jelent a járásban.

A **hódmezővásárhelyi járásban** a nyilvántartott álláskeresők **26%-a** alacsony iskolai végzettségű, 30%-uk szakmunkás, 21,5%-uk szakközépiskolát, technikumot fejezett be, 11,5%-uk gimnáziumban érettségizett, 11%-uk diplomás.

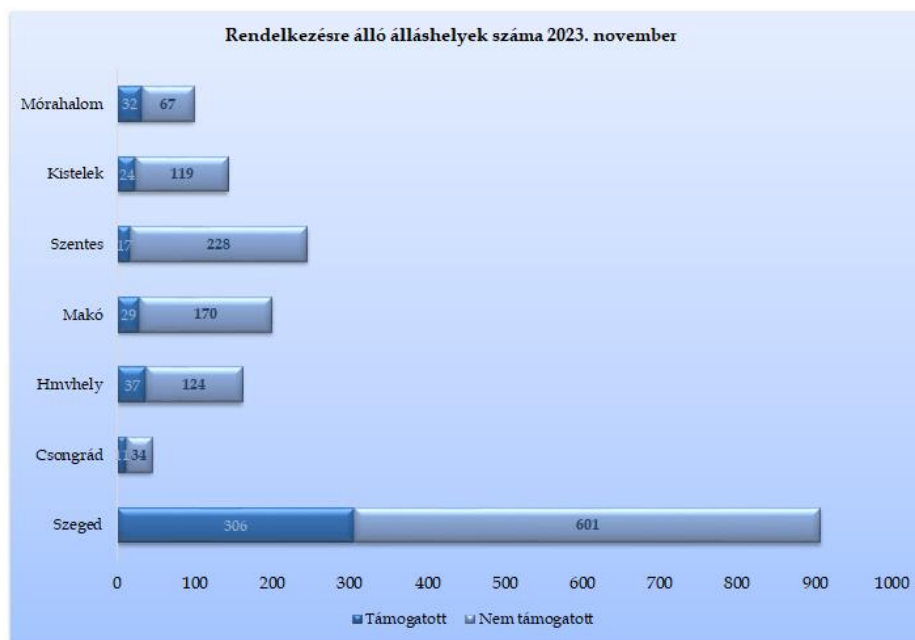
Csongrád-Csanád vármegyében, a november végén nyilvántartott álláskeresők 30%-a, **1 534 fő** álláskeresési **járadékban**, 27%-a (1 370 fő) pedig álláskeresési **segélyben** részesült. A járadékra jogosultak száma egy hónap alatt hét fővel csökkent, egy év 5,5%-os (88 fős) visszaesés látszik. Az álláskeresési segélyben részesülők száma egy hónap alatt 15 fővel esett vissza, egy év alatt 51 fővel (4%-kal) nőtt. A foglalkoztatást helyettesítő támogatásban (FHT) részesülők száma a tárgyhónap végén 321 fő lett (6%), mely egy hónap alatt öt fővel nőtt, 13 fővel, 4%-kal lett alacsonyabb az egy évvel korábbi létszámmal. A hónap végén nyilvántartott álláskeresők 37%-a, 1 872 fő nem részesült ellátásban, támogatásban, számuk 19 fővel emelkedett egy hónap alatt.

### ***Áramlási információk***

2023 novemberében, a vármegyében a regisztrációba bekerülők száma nem érte el az ezret, 990 fő volt, mely az előző havitól kettő fővel maradt el, az egy évvel korábbi beáramlást 20 fővel haladta meg. A tárgyhavi belépők közül az újonnan, először belépő ügyfelek száma 110 fő volt. A teljes bekerülő létszám 5%-a, 48 fő pályakezdő, közülük 26-an először lettek ügyfeleink. A vizsgált hónapban belépő 990 fő 47,7%-a (472 fő) nő, 52,3%-a (518 fő) férfi, 15%-uk (150 fő) 25 év alatti, 22%-uk (216 fő) 50 éves vagy afeletti volt. A nyilvántartásba bekerülők **57,5%-a** (568 fő) álláskeresési járadék folyósítására volt jogosult. Iskolai végzettséget tekintve 26%-uk (256 fő) legfeljebb általános iskolai, 22%-uk szakmunkás, illetve szakiskolai végzettséggel rendelkezik, 39%-uk érettségizett (386 fő), a diplomás bekerülő ügyfelek aránya 13 százalék, mely 129 főt jelentett ebben hónapban.

### ***Álláshelyek***

2023. november hónapban a vármegye foglalkoztatási osztályain bejelentett új álláshelyek száma 537 db volt. A hónap elején meglévő 1 262 álláshellyel együtt 1 799 álláslehetőséget tudunk a hónap során felkínálni munkát kereső ügyfeleinknek, mely 72-vel, 4%-kal több az előző havinál, azonban 922-vel, 34%-kal elmaradt az egy évvel korábbitól.



A tárgyhónapban rendelkezésre álló állásbejelentések  $\frac{1}{4}$ -e (456 álláshely) volt támogatott foglalkoztatásra (közfoglalkoztatás is) vonatkozó igény, az általános, nem támogatott álláslehetőségek száma 1 343 db volt, melynek 45%-a szegedi, 17%-a szentesi, 13%-a makói állásbejelentés.

Az új állások 71%-ának betöltéséhez legfeljebb általános iskolai végzettség elegendő volt, 18%-ához szakmunkás, illetve szakiskolai végzettség, 8%-ához érettségi, 3%-ához diploma volt szükséges. A november hónapban érvényes munkaerőigények 28%-a az ipar (beleértve az építőipart is), 23%-a a közigazgatás (közfoglalkoztatás), 15,5% a kereskedelem, 10,5% a



mezőgazdaság, 5,5% a szálláshely-szolgáltatás, vendéglátás területekről származott. November végére az üres álláshelyek száma 1 114 darabra esett vissza.

*A bejelentett álláshelyek számának alakulása Csongrád-Csanád vármegyében*

2023. november					
Csongrád-Csanád vármegye	Nyitónapi üres álláshelyek száma	Új bejelentett álláshelyek száma	Rendelkezésre álló álláshelyek száma	Megszűnt álláshelyek száma	Zárónapi üres álláshelyek száma
A Mezőgazdaság, erdőgazdálkodás, halászat	118	73	191	-54	137
C Feldolgozóipar	352	49	401	-116	285
D Villamosenergia-, gáz-, gőzellátás, légkondicionálás	1	0	1	-1	0
E Vízellátás; szennyvíz gyűjtése, kezelése, hulladékgazdálkodás	20	0	20	-14	6
F Építőipar	73	13	86	-53	33
G Kereskedelem, gépjárműjavítás	244	36	280	-94	186
H Szállítás, raktározás	42	29	71	-34	37
I Szálláshely-szolgáltatás, vendéglátás	64	37	101	-38	63
J Információ, kommunikáció	3	0	3	-1	2
K Pénzügyi, biztosítási tevékenység	3	0	3	-1	2
L Ingatlanügyletek	5	4	9	-5	4
M Szakmai, tudományos, műszaki tevékenység	22	10	32	-12	20
N Adminisztratív és szolgáltatást támogató tevékenység	19	26	45	-8	37
O Közigazgatás, védelem; kötelező társadalombiztosítás	202	206	408	-198	210
P Oktatás	28	21	49	-20	29
Q Humán-egészségügyi, szociális ellátás	43	25	68	-21	47
R Művészet, szórakoztatás, szabad idő	7	5	12	-7	5
S-T-U Egyéb	16	3	19	-8	11
<b>összesen</b>	<b>1 262</b>	<b>537</b>	<b>1 799</b>	<b>-685</b>	<b>1 114</b>
Támogatott	233	223	456	-200	256
Nem támogatott	1 029	314	1 343	-485	858
<b>összesen</b>	<b>1 262</b>	<b>537</b>	<b>1 799</b>	<b>-685</b>	<b>1 114</b>
Szeged	583	324	907	-412	495
Csongrád	32	13	45	-12	33
Hódmezővásárhely	108	53	161	-62	99
Makó	172	27	199	-110	89
Szentes	223	22	245	-6	239
Kistelek	76	67	143	-64	79
Mórahalom	68	31	99	-19	80
<b>összesen</b>	<b>1 262</b>	<b>537</b>	<b>1 799</b>	<b>-685</b>	<b>1 114</b>

*A nyilvántartott álláskeresők száma, összetétele – 2023. november*

Járások	Nyilvántartott álláskeresők száma (fő)					álláskeresők
	2022.	2023.		változás az előző		aránya* (%)
	november	október	november	hónaphoz	évhez	2023. november
Szeged	1986	1950	1923	-27	-63	1,9
Csongrád	386	360	377	17	-9	4,0
Hódmezővásárhely	687	647	642	-5	-45	2,6
Makó	758	790	782	-8	24	3,9
Szentes	605	668	679	11	74	3,6
Kistelek	301	292	291	-1	-10	3,6
Mórahalom	392	388	403	15	11	2,9
<b>Csongrád-Csanád vármegye</b>	<b>5115</b>	<b>5095</b>	<b>5097</b>	<b>2</b>	<b>-18</b>	<b>2,6</b>

\* álláskeresők – becsült – gazdaságilag aktív népességszám figyelembe vételével számított aránya

**2023.november**

Járások	Nyilvántartott álláskeresők száma (fő)					
	nemenként		iskolai végzettségként			
	férfi	nő	<= 8.ált	szakmunkás	érettségi	diplomás
Szeged	954	969	377	444	723	379
Csongrád	161	216	141	102	109	25
Hódmezővásárhely	302	340	165	194	213	70
Makó	353	429	299	201	246	36
Szentes	351	328	172	188	257	62
Kistelek	131	160	100	85	86	20
Mórahalom	197	206	127	99	146	31
<b>Csongrád-Csanád vármegye</b>	<b>2 449</b>	<b>2 648</b>	<b>1 381</b>	<b>1 313</b>	<b>1 780</b>	<b>623</b>

**2023.november**

Járások	Nyilvántartott álláskeresők száma (fő)				nyilvántartásba belépők száma a hónap folyamán	
	korcsoportonként			1 éven túl regisztráltak	összesen	most első alkalommal
	< 25 éves	>=25 & < 60 éves	>=60 éves			
Szeged	173	1232	518	461	415	53
Csongrád	35	219	123	108	74	8
Hódmezővásárhely	57	357	228	178	124	14
Makó	75	400	307	229	152	12
Szentes	85	433	161	145	103	17
Kistelek	27	144	120	87	58	1
Mórahalom	43	233	127	111	64	5
<b>Csongrád-Csanád vármegye</b>	<b>495</b>	<b>3 018</b>	<b>1 584</b>	<b>1319</b>	<b>990</b>	<b>110</b>