



CSONGRÁD-CSANÁD VÁRMEGYEI KORMÁNYHIVATAL  
FOGLALKOZTATÁSI, FOGLALKOZTATÁS-FELÜGYELETI ÉS  
MUNKAVÉDELMI FŐOSZTÁLY

Ikt. szám: CSM/01/000047-8/2023

**Munkaerőpiaci helyzetkép**  
**Csongrád-Csanád vármegye**  
**2023. I. félév**



Jóváhagyta:

A főispán helyett eljáró dr. Molnár Csaba  
főigazgató nevében és megbízásából:

Készítette:

Fejes Ágnes  
kormánytisztviselő

Janovics Péter  
főosztályvezető

Szeged, elektronikus tanúsítvány szerint

6722 Szeged, Rákóczi tér 1. Telefon: (06-62) 680 901 [ffo@csongrad.gov.hu](mailto:ffo@csongrad.gov.hu)

KRID azonosító: 305952716

## Tartalomjegyzék

<b>1. A GAZDASÁG ÉS AZ ÉLETKÖRÜLMÉNYEK JELLEMZŐI CSONGRÁD-CSANÁD VÁRMEGYÉBEN (A KSH 2023. JÚLIUSI „FÓKUSZBAN A VÁRMEGYÉK” – 2023. I. NEGYEDÉVES TÁJÉKOZTATÓJA, ILLETVE A STADAT LEGFRISSEBB INFORMÁCIÓI ALAPJÁN) .....</b>	<b>3</b>
<b>2. MUNKAERŐPIACI TENDENCIÁK 2023. ELSŐ FELÉBEN .....</b>	<b>6</b>
<b>3. A PÁLYAKEZDŐ ÁLLÁSKERESŐK JELLEMZŐI .....</b>	<b>15</b>
<b>4. A MUNKAERŐ IRÁNTI KERESLET ÉS KÍNÁLAT ALAKULÁSA .....</b>	<b>17</b>
<b>5. A MUNKANÉLKÜLI ELLÁTÁSI RENDSZER JELLEMZŐI .....</b>	<b>19</b>
<b>6. KÖZFOGLALKOZTATÁSBAN RÉSZT VEVŐK LÉTSZÁMÁNAK ALAKULÁSA .....</b>	<b>20</b>

# 1. A gazdaság és az életkörülmények jellemzői Csongrád-Csanád vármegyében

(A KSH 2023. júliusi „Fókuszban a vármegyék” – 2023. I. negyedéves tájékoztatója, illetve a STADAT legfrissebb információi alapján)

## Demográfiai helyzet

Csongrád-Csanád vármegye lakónépessége 2023. január 1-jén 391 ezer fő volt, a 2022. október 1-jei népszámlálás előzetes adatainak továbbszámítása alapján. A népesség az utóbbi 10 évben folyamatosan csökkent. 2023 I. félévében a születések száma 4,2%-kal csökkent, a halálozásoké 1,8%-kal nőtt az előző év azonos időszakához képest: 1 559 gyermek jött világra, és 2 807 fő hunyt el. A születések és a halálozások egyenlegeként kialakult természetes fogyás 1 248 fővel csökkentette a vármegye lakónépességét. Ez a veszteség 10,5%-kal magasabb volt, mint a 2022. I. félévi.

## Munkaerőpiac

Megnevezés	Csongrád-Csanád vármegye			Magyarország		
	2022. II. név	2023. II. név	változás	2022. II. név	2023. II. név	változás
	ezer fő		%	ezer fő		%
foglalkoztatottak	186,9	182,5	-2,4%	4586,4	4603,8	0,4%
munkanélküliek	2,8	3,9	37,4%	153,9	189,1	22,9%
gazdaságilag aktívak	189,7	186,4	-1,8%	4740,3	4792,9	1,1%
gazdaságilag inaktívak	57,7	59,8	3,6%	1432,4	1367,1	-4,6%
	%		%-pont	%		%-pont
aktivitási arány	76,7	75,7	-1,0	76,8	77,8	1,0
foglalkoztatási ráta	75,5	74,1	-1,4	74,3	74,7	0,4
munkanélküliségi ráta	1,5	2,1	0,6	3,2	3,9	0,7
Forrás: KSH stADAT						

2023. II. negyedévében Csongrád-Csanád vármegyében a 15–64 éves népességből az egy évvel korábbinál 4,4 ezer fővel kevesebben, 182,5 ezren jelentek meg foglalkoztatottként a munkaerőpiacon. A munkanélküliek 3,9 ezer fős száma 1,1 ezer fővel volt több a 2022. II. negyedévihez képest. Mindezek következtében a gazdaságilag aktív népesség 3,4 ezer fővel fogyott, az aktivitási arány 75,7%-ot tett ki. A foglalkoztatási ráta is csökkent a foglalkoztatottak számával párhuzamosan, 1,4 százalékponttal 74,1%-ra az egy évvel korábbihoz képest. A vármegye foglalkoztatottsága alulmúlta a hazai átlagot. A munkanélküliségi ráta emelkedett, az egy évvel korábbi 1,5%-ról 2,1%-ra. Az arány így is jóval kedvezőbb volt az országos átlagnál. Az egy évvel korábbinál 3,6%-kal több, 59,8 ezer fő volt a gazdaságilag nem aktív. Ezzel ellentétben országosan 4,6%-os csökkenés következett be.

A teljes munkaidőben alkalmazásban állók kedvezmények nélkül számolt havi nettó átlagkeresete – közfoglalkoztatottakkal együtt – az egy évvel korábbihoz képest 12,3%-kal 315 ezer forintra nőtt. Ezzel folytatódott a korábbi időszakok emelkedő tendenciája, ennek ellenére a bővülés elmaradt az országos növekedés mértékétől (13,6%). Az alkalmazottak 15%-kal kevesebbet kerestek az országos átlagnál és 30,5%-kal kevesebbet a fővárosinál.

## Gazdasági szervezetek

2023. március végén a vármegyében az egy évvel korábbinál – nagyrészt a jogszabályi változások következtében – 0,9%-kal kevesebb, 77,1 ezer vállalkozás szerepelt a nyilvántartásban. A többi vármegyéhez hasonlóan a regisztrált vállalkozások többségét (80%-

át) kitevő önálló vállalkozók száma 1,0, a társas vállalkozásoké 0,7%-kal csökkent. A legtöbb vállalkozást (35%) a mezőgazdaságban tartották nyilván, számuk 0,9%-kal csökkent egy év alatt. 2023. I. negyedévben 1,4 ezer újonnan alakult vállalkozást jegyeztek be a vármegyében, 2,2%-kal többet, mint az előző év azonos időszakában. Ezzel párhuzamosan 1,0 ezer vállalkozás szűnt meg, amely 3,8%-kal – a vármegyék többségével szemben – kevesebb volt az előző év azonos időszakához képest. A megszűnt egyéni vállalkozók száma a vármegyék többségéhez hasonlóan csökkent (0,9%-kal) az egy évvel korábbihoz viszonyítva. Az ezer lakosra jutó vállalkozások száma (197 darab) az országos átlag felett volt.

### **Beruházás**

2023 I. negyedévében a Csongrád-Csanád vármegyei székhelyű gazdasági szervezetek fejlesztési tevékenysége az előző év azonos időszakához képest 17%-kal visszaesett. A jelentősebb nemzetgazdasági ágak közül csak a kereskedelem területén volt bővülés (20%-os), a feldolgozóipar, az energiaipar és a mezőgazdaság beruházásainak volumene 19, 9,6 és 15%-kal csökkent. Az országos teljesítményérték 2,1%-át, 45 milliárd forint értékű beruházást valósítottak meg a Csongrád-Csanád vármegyei székhellyel rendelkező gazdasági szervezetek, amely a vármegyék és a főváros rangsorában a 11. helyet jelenti. A beruházási értékből a legalább 250 főt foglalkoztató vállalkozások 23%-kal (országosan 42%-kal) részesedtek. Az egy lakosra jutó teljesítményérték 116 ezer forint volt, amely mindössze 52%-a az országos átlagnak. A fejlesztési források hattizede négy nemzetgazdasági ág között oszlott meg: a feldolgozóipar 21, a kereskedelem 16, az energiaipar 14, a mezőgazdaság pedig 10%-os részaránnyal rendelkezett. A feldolgozóiparon belül az élelmiszeriparban és a gumi-, műanyag- és építőanyagipar területén történtek a legnagyobb értékű beruházások. Az épületberuházások az országos trendhez hasonlóan, de nagyobb mértékben, 30%-kal visszaestek. A gép- és járműberuházások volumene 4,0%-kal emelkedett, köszönhetően annak, hogy a belföldi gépbeszerzések volumenének csökkenését az import növekedése ellensúlyozta.

### **Ipar**

Jelentősen, a telephely szerinti adatok alapján 10%-kal visszaesett Csongrád-Csanád vármegye ipari termelése 2023. I. negyedévében az előző év azonos időszakához képest. (Országosan ennél jóval kisebb, 2,9%-os mérséklődés történt.) Ezt megelőzően 2016-ban csökkent legutóbb a vármegyében az I. negyedévi kibocsátás. Ipari teljesítménye alapján Csongrád-Csanád a kisebb súlyú vármegyék közé tartozik. Az I. negyedévi termelési érték (334 milliárd forint) az országos kibocsátás 2,4%-át jelentette. Az egy lakosra jutó termelési érték mindössze 59%-a volt az országos átlagnak, ezzel a vármegye a térségi rangsor második felében található. A székhely szerinti adatok alapján a termelés volumene 13%-kal elmaradt a 2022. I. negyedévétől. A legtöbb feldolgozóipari alág kibocsátása csökkent, köztük a vármegye ipari termelésének legnagyobb részét kitevő két területé, az élelmiszeriparé, valamint a gumi-, műanyag- és építőanyagiparé is. Az ipari export volumene 5,5, a belföldi eladásoké 19%-kal kisebb volt, mint az előző év azonos időszakában. Az értékesítési árbevétel valamivel több, mint fele az exportból származott.

### **Építőipar**

2023. I. negyedévben a Csongrád-Csanád vármegyei székhelyű építőipari vállalkozások teljesítménye – a 2022-es év második felétől fokozódó gazdasági nehézségek hatására – romlott

az előző év azonos időszakához képest. A legalább 5 főt foglalkoztató építőipari vállalkozások termelése összehasonlító áron – a főváros és a vármegyék körében a legnagyobb mértékben – 31%-kal esett vissza az egy évvel korábbihoz képest. A termelés visszaesését a kibocsátás nagyobb részét (72%-át) adó épületépítések 26, és az egyéb építmények építésének 42%-os volumencsökkenése okozta. A Csongrád-Csanád vármegyei székhellyel rendelkező cégek körében az egy lakosra jutó termelési érték (75,7 ezer forint) az országos átlag 78%-ának felelt meg. 2023. I. negyedévben az új szerződések és az időszak végi rendelésállomány volumene – a bizonytalanná váló gazdasági kilátások miatt – egyaránt csökkent az egy évvel korábbihoz viszonyítva. A március végi 202,4 milliárd forint értékű rendelésállomány összehasonlító áron 6,1%-kal volt kevesebb az egy évvel korábbinál, amit nagyrészt az egyéb építmények építésére vonatkozó szerződések csökkenése okozott.

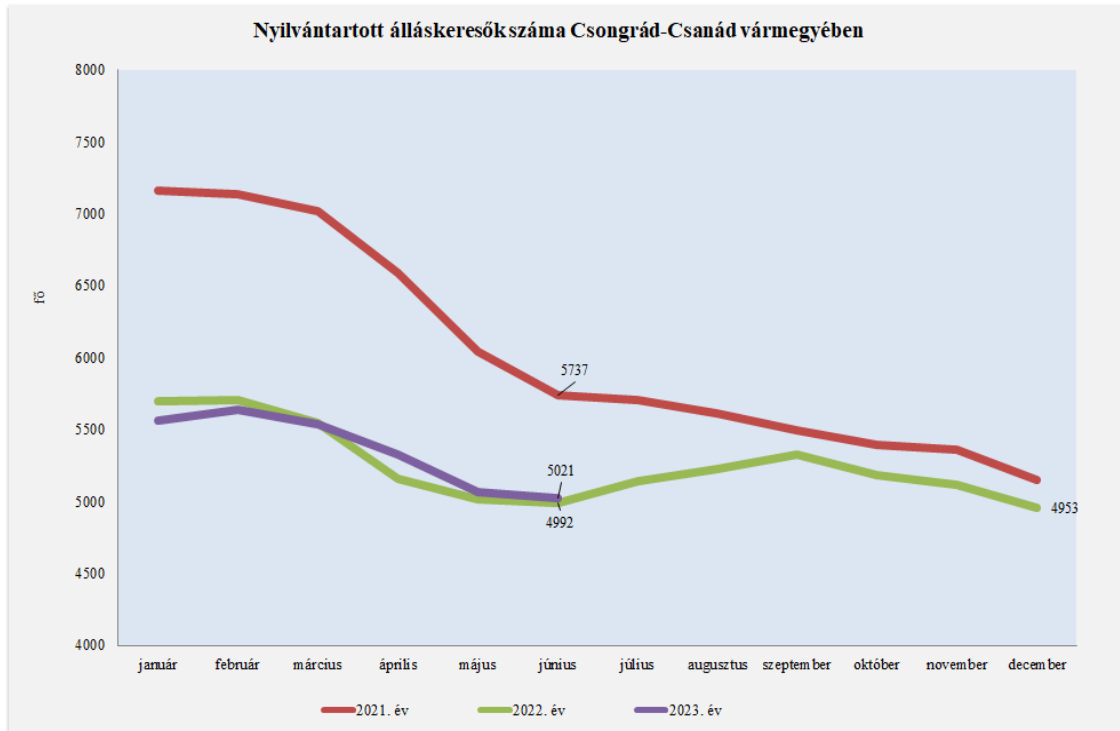
### **Turizmus**

Csongrád-Csanád vármegyében a Covid19-járvány lecsengését követő időszakban fellendült a turizmus, de a világgazdasági helyzet ismét kedvezőtlenül hatott rá: 2023 I. negyedévében a turisztikai szálláshelyek vendégéjszakában mért forgalma a vármegyék többségéhez hasonlóan elmaradt az előző év azonos időszakitól, 2,0%-kal. A kereskedelmi szálláshelyeken februártól, a magán- és egyéb szálláshelyeken márciusban csökkent a vendégéjszakák száma. Előbbi szállástípusokban a 2023. I. negyedévi forgalom (124 ezer éjszaka) 3,8%-kal kisebb, utóbbiakban (45 ezer éjszaka) 3,4%-kal nagyobb volt, mint egy évvel korábban. A vármegye turisztikai szálláshelyein eltöltött vendégéjszakák többségét (több mint hattizedét) a Szegedi járásban regisztrálták, itt 1,2%-kal csökkent a forgalom 2022 I. negyedévéhez képest. A forgalomban szintén jelentős szeletet képviselő Mórahalmi járásban 9,8%-os bővülés következett be. A külföldi vendég-forgalomban a küldő országokat tekintve Szerbia és Románia volt a legjelentősebb. A működési költségek emelkedése és a vendégforgalom kedvezőtlen alakulása több turisztikai szálláshelyet bezárásra vagy a tevékenysége felfüggesztésére kényszerített.

### **Kereskedelem**

Csongrád-Csanád vármegye kiskereskedelmi üzlethálózatában 2023. I. negyedévben folyó áron 146,7 milliárd forint értékű forgalom realizálódott, az országos 3,9%-a. A forgalom volumenének emelkedő trendje 2022 decemberében megtört, 2023. január–március között a kiigazítás nélküli adatok alapján az előző év azonos időszakához mérten – az országosnál (–8,9%) nagyobb mértékű – 10%-os volt a csökkenés. Egy lakosra átlagosan 375 ezer forint bolti forgalom jutott, a mutató értéke 21 ezer forinttal elmaradt az országos átlagtól. 2022. december végén a vármegyében 5314 kiskereskedelmi egység várta a vásárlókat, 156-tal kevesebb, mint egy évvel korábban. Tízezer lakosra 136 üzlet jutott, az ellátottság országos átlag feletti.

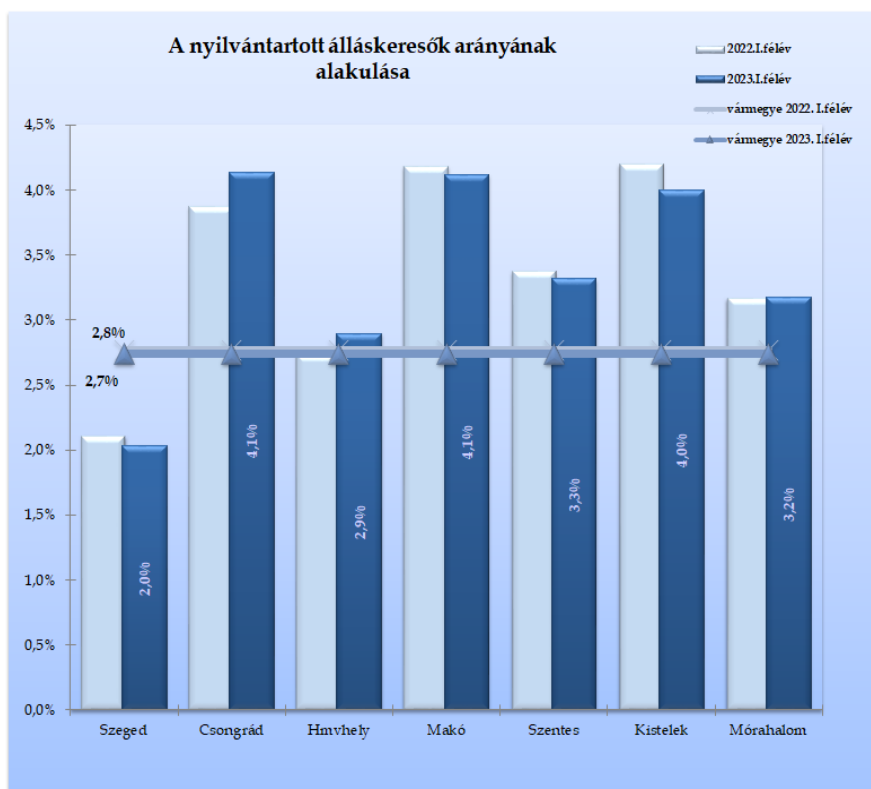
## 2. Munkaerőpiaci tendenciák 2023. első felében



A **nyilvántartott álláskeresők száma** Csongrád-Csanád vármegyében 2023. első felében a januári nyitó 4 953 főről februárra 5 641 főre emelkedett, majd a félév végéig folyamatosan csökkent a számuk. A júniusi zárónapon, a vármegyében a regisztrált álláskeresők száma alig haladta meg az ötezer főt, 5 021 fő lett, amikor is 29 fővel szerepeltek többen a nyilvántartásban, mint egy évvel korábban. 2023. első hat hónapjában az álláskeresők havi átlagléttszáma 5 359 fő lett, mely alig hét fővel tér el az előző év első felévének 5 352 fős átlagléttszámától.

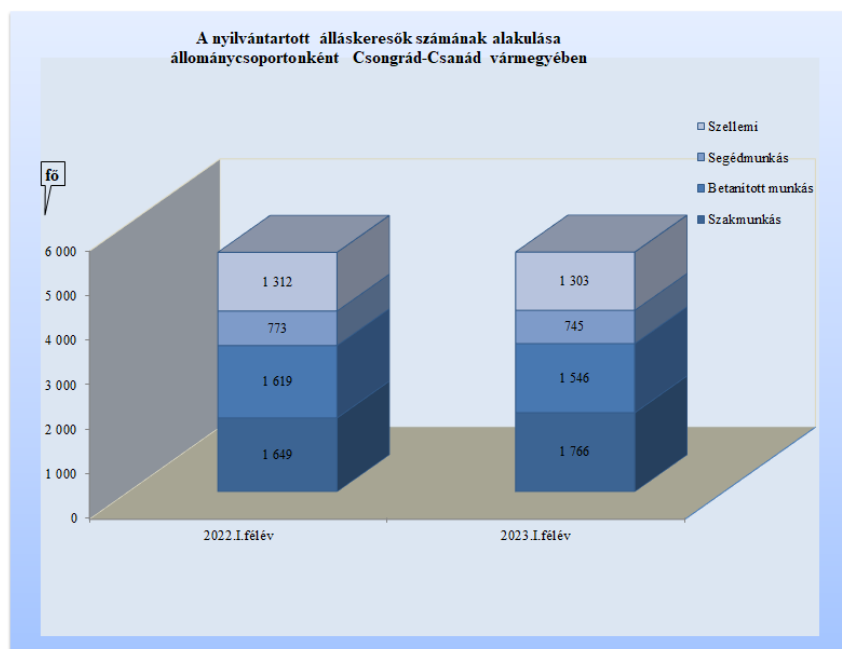
A nyilvántartott **álláskeresők aránya** (a gazdaságilag aktív népesség százalékában) vármegyei szinten az év első felében, havonta 2,6 és 2,9% között szóródott. A munkanélküliség relatív mutatójának havi átlaga **2,74%** lett, mely minimálisan, 0,03 százalékponttal esett vissza egy év alatt. A félév végén 2,6%-os volt a vármegyei ráta szintje, amely megegyezik az egy évvel korábbival, illetve az országos 4,6%-os szintnél is 2,0%-ponttal lett itt kedvezőbb. A vármegyék „rangsorában” ezzel továbbra is a 3. helyen állunk.

2023 első felében a nyilvántartott álláskeresők átlagos aránya járásonként 2,0 és 4,1% között alakult. Vármegyei szint alatt volt a mutató Szeged (2,0%) térségében. A relatív mutató szintje Csongrádon és Makón (4,1%) volt a legmagasabb. Egy év alatt Csongrádon és Hódmezővásárhelyen nőtt a ráta szintje (0,2-0,3%-ponttal), Kisteleken 0,2%-ponttal esett vissza a mutató értéke.



A nyilvántartott álláskeresők számának alakulását **nemek szerint** tekintve, az év első hat hónapjában a regisztrációban lévő nők létszáma továbbra is folyamatosan meghaladta a férfiakét. 2023. I. félévben, havonta átlagosan 2 729 nő szerepelt a nyilvántartásban, mely mindössze hét fővel haladja meg az egy évvel korábbit. A férfiak havi átlagszáma hasonlóan a bázisidőszakhoz, 2 630 fő lett. A nemek féléves átlagszáma közötti 99 fős különbség miatt a nők és a férfiak aránya a vármegyében 50,9-49,1% maradt (egy évvel korábban is hasonló volt). Járásokat tekintve a regisztrációban lévő nők aránya most is Hódmezővásárhelyen volt a legmagasabb, amely havi átlagban 54%-ot jelentett. 2023. első felében Kisteleken lett a nők aránya a legalacsonyabb, 48,5%-kal, illetve még Szentesen és Szegeden nem érte el az 50 %-ot.

**Állománycsoportok** szerint, Csongrád-Csanád vármegyében a fizikai foglalkozásúak száma havonta átlagosan 4 056 fő volt, mely a nyilvántartásban lévők 75,7%-át jelenti. A fizikai foglalkozásúak havi átlagszáma 16 fővel nőtt egy év alatt. A szakmunkások száma (1 766 fő) havi átlagban 117 fővel, hét százalékkal lett több, részarányuk 2,1%-ponttal emelkedett (33%-ra). Ezzel párhuzamosan az összes álláskereső között csökkent a segédmunkások és betanított munkások száma is. A betanított munkások havi átlagszáma 1 546 főre változott, mely 74 fővel, 4,5 százalékkal alacsonyabb a 2022. I. félévinél. A segédmunkások havi átlagos létszáma 28 fővel, 3,5%-kal marad el a bázisidőszakitól, 2023. I-VI. hónapban 745 segédmunkás szerepelt havonta átlagosan a járások nyilvántartásában.



A szellemi foglalkozásúak átlagszáma minimálisan, de visszaesett ez év első felében, 1 303 fő lett az érintett időszakban, mely kilenc fővel kevesebb az egy évvel korábrinál.

2023. első felében a fizikai foglalkozású álláskeresők átlagosan 53,3%-a férfi (egy évvel korábban is 53,2%), a szakmunkásoknál 60%, a segédmunkásoknál 52% a férfiak aránya. A betanított munkások között továbbra is a nők részaránya a magasabb, 54%-os. A szellemi foglalkozásúak között 67,5 százalékban, a vezetők, irányítók között 43 százalékban szerepelnek nők a regisztrációban.

A férfiak 82 százaléka (2 163 fő) fizikai foglalkozású, ugyanez a mutató a nőknél 69,5 százalékos (1 894 fő), 30,5 százalékuk (836 fő) szellemi foglalkozású.

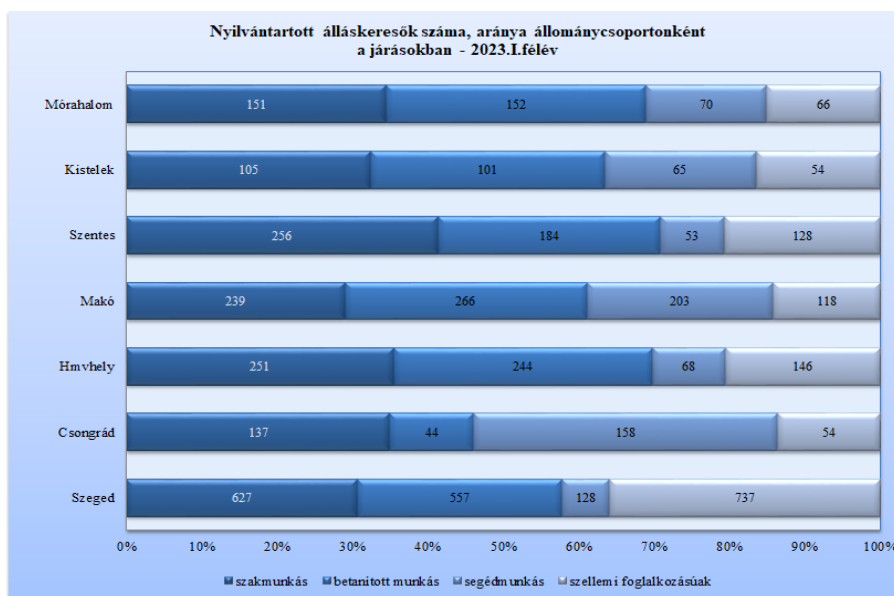
Járásokat tekintve megállapítható, hogy a szakmunkások aránya Szentesen magasabb, 41%, Csongrádon, Mórahalmon és Hódmezővásárhelyen 34-35%-os, Kisteleken 32,5%, Szegeden 30,5%, Makón 29 százalék.

A betanított munkások száma Szegeden 27 százalékos részarányt képez a nyilvántartott álláskeresők között. Szentes, Makó és Kistelek térségében 30-32%, Hódmezővásárhelyen és Mórahalmon 34,5-34,5%, illetve a legalacsonyabb a betanított munkások aránya Csongrádon, ahol alig múlja felül a tíz százalékot (11%).

A segédmunkások Csongrádon az álláskeresők 40%-át, Makón a 24,5%-át, Kisteleken a 20%-át, Mórahalmon a 16%-át, Hódmezővásárhelyen és Szentesen a 8,5-9,5 százalékát teszik ki. Szegeden a regisztrációban lévők közül a segédmunkát keresők aránya alig 6%.

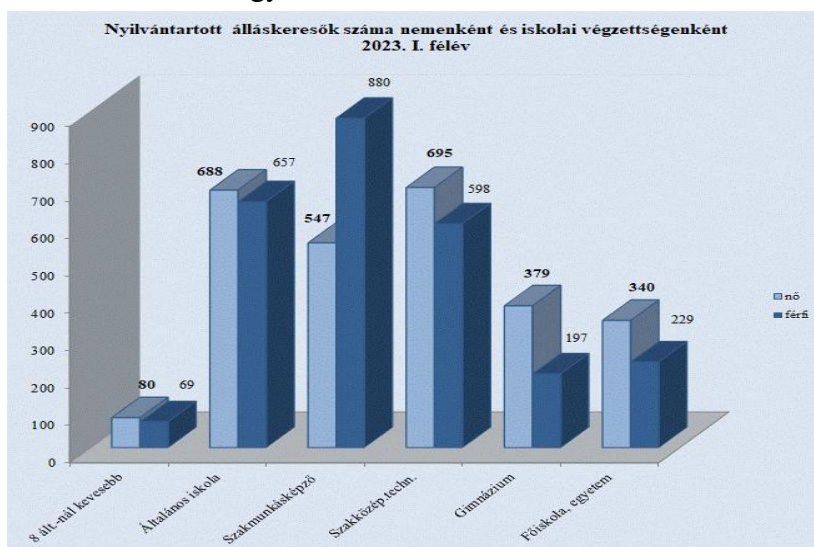
A szellemi foglalkozásúak legnagyobb arányban Szegeden szerepelnek a nyilvántartásban, **36%-os** hányaddal (737 fő). Hódmezővásárhelyen és Szentesen az álláskeresők 20-21%-a (146; 128 fő), Csongrádon, Makón, Mórahalmon és Kisteleken 14-16,5%-a szellemi foglalkozású.





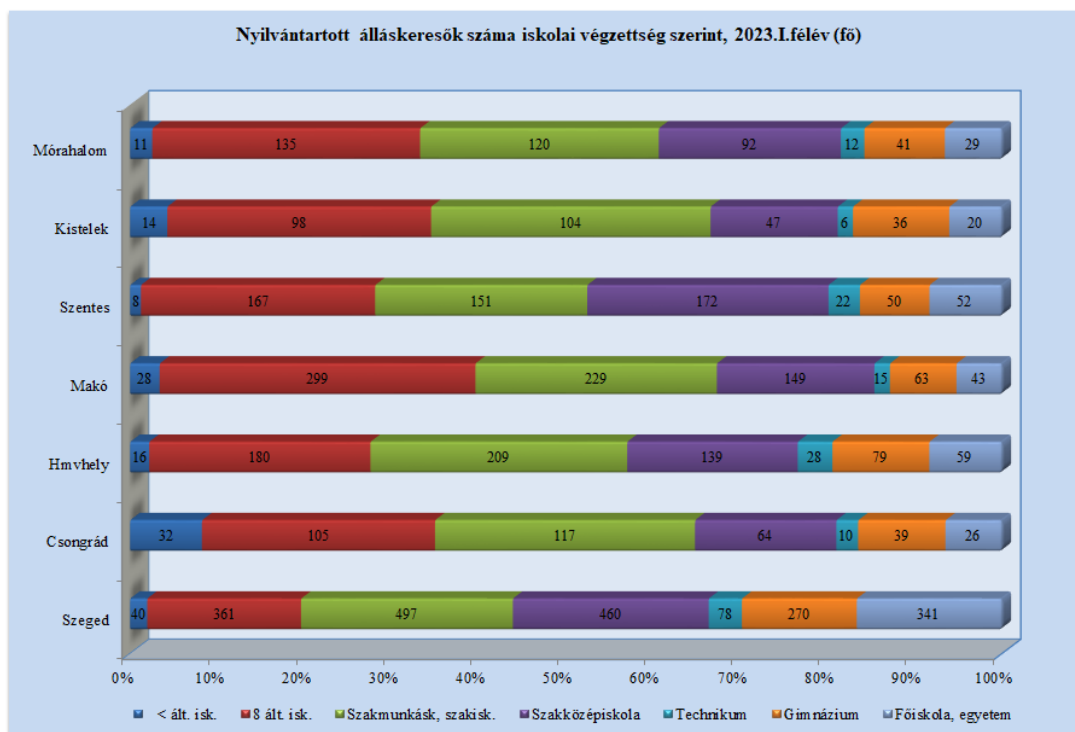
Korcsoportos bontás szerint a regisztrált álláskeresők átlagosan 2,5%-a (147 fő) 20 éves vagy annál fiatalabb, 8%-a (420 fő) 21-25 év, 17%-a 26-35 év közötti. A 36-45 évesek arányszáma 17,5%, a 46-55 év közöttieké 18,5% (985 fő), az ötvenöt év felettek hányada 36,5%, mely 1 950 főt jelent. A bázisidőszakkal összehasonlítva minden korcsoportban viszonylag kiegyenlített, minimális mértékű változás következett be. A nyilvántartásban lévők 45%-a már elmúlt ötven éves (2,4 ezer fő).

Iskolai végzettséget tekintve a vármegyében a regisztráltak közül legtöbben – 26,5%-uk – szakmunkásképzőt, szakiskolát végeztek, számuk havonta átlagosan 1 427 fő volt, 32 fővel felülmúlva a bázisidőszaki létszámot. 2023 első felében az általános iskolát elvégzők a regisztráltak ¼-ét jelentették, 1 345 főt, mely 50 fővel lett kevesebb az egy évvel korábbinál. A szakközépiskolát, technikumot végzetek (24%) havi átlagszáma 1 293 fő, mely 40 fővel több az előző évi átlagléttszámtól. A gimnáziumi érettségivel rendelkező álláskeresők száma 577 fő, a diplomásoké közel azonos, 569 fő lett. Az érettségivel rendelkezők havi átlagszáma egy év alatt összességében 20 fővel, a diplomásoké 25 fővel, 4%-kal csökkent. A nyilvántartások szerint azon álláskeresők száma a vármegyében, akik a nyolc általánost sem fejezték be, 149 fő, mely létszám 1,25-szerese az egy évvel korábbinak.



Nemenkénti bontás szerint nézve az iskolai végzettség alakulását, ez év első felében is csak a szakmunkások esetében szerepel több férfi (880 fő) a nyilvántartásban, mint nő (547 fő). Az általános iskolát befejező nők száma (688 fő) 5%-kal haladja meg a férfiakét. A szakközépiskolát, technikumot elvégzőknél a női létszám (695 fő) közel száz fővel, 16%-kal több a férfiakénál, a gimnáziumi érettségivel rendelkezőknél közel duplája, a diplomásoknál másfélszerese ez a létszám.

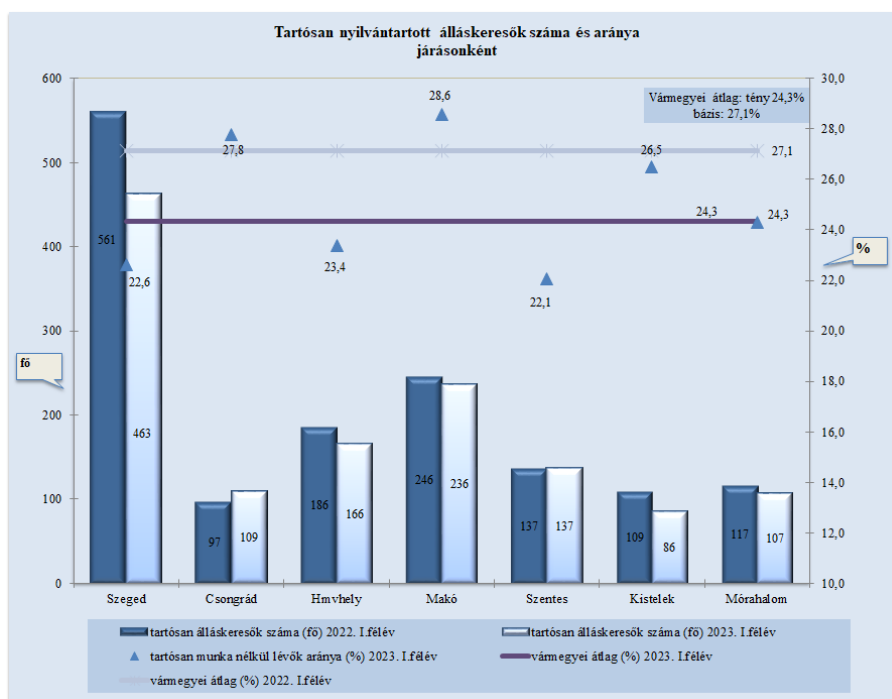
A járásek között Szegeden szerepel a legtöbb olyan álláskereső, aki nem fejezte be az általános iskolát, az első félévben havonta átlagosan 40 ilyen álláskereső volt a térségben, (júniusban 54 fő, ez 2,7%-os hányadot jelent). Csongrádon a 32 fős befejezetlen iskolai végzettségű létszám 8 százalékos részarányt mutat, Makón a 28 fő 3,5%-os részaránynak felel meg, Hódmezővásárhelyen megduplázódott a számuk, 16 főre. Az általános iskolai végzettségűek részaránya Szegeden a legalacsonyabb 17,5 százalékkal, Hódmezővásárhelyen 25%-os, Szentesen és Csongrádon 26,5-27%, Mórahalmon és Kisteleken 30-31%, Makón a legnagyobb arányú, **36%**-kal. A szakmunkás végzettségűek hányada Szegeden és Szentesen 24-24%, Makón és Mórahalmon 27,5-28%, a többi térségben 30-32%. Az érettségivel rendelkezők részaránya Szegeden és Szentesen 39-39,5%, Hódmezővásárhelyen 34,5%, Mórahalmon 33%, a többi járásban 27,5-29% között mozog. A vármegyében regisztrált 569 diplomás álláskereső 60%-a (341 fő) a szegedi járás nyilvántartásában szerepel, ahol ez 16,7 százalékos hányadnak felel meg, vagyis a vármegyeszékhelyen minden hatodik álláskereső felsőfokú végzettséggel rendelkezett.



**A tartós munkanélküliek száma** – akik legalább egy éve folyamatosan, megszakítás nélkül a regisztrációban szerepelnek – 2023. januárban 1 288 fő volt a vármegyében, mely 231 fővel, 15%-kal volt alacsonyabb az egy évvel korábbi létszámnál. A tartós munkanélküliek száma a félév végére 1 301 főre változott, mely 85 fővel, 6%-kal maradt el az egy évvel korábbtól. A félév folyamán havi átlagban 1 304 fő tartósan álláskereső szerepelt a regiszterben, mely 150

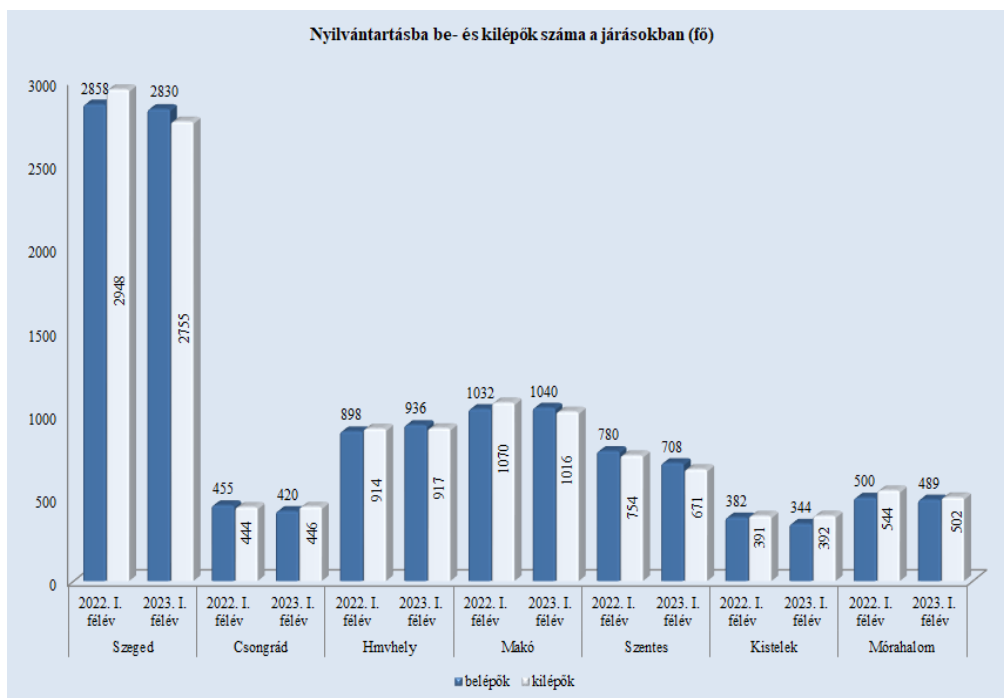
fővel, 10 százalékkal lett kevesebb a bázisidőszaki hasonló adatnál. Az éven túli átlaglétszám 61%-a, 807 fő, több mint kettő éve szerepel a járások nyilvántartásában, számuk 12%-kal esett vissza egy év alatt.

Mivel a nyilvántartott álláskeresők havi átlagszáma szinte változatlan, az éven túliaké pedig 10%-kal csökkent, arányuk az összes álláskereső létszámon belül 2,8%-ponttal **24,3%-ra** csökkent az egy évvel korábbi 27,1%-kal szemben, vagyis 1,3 ezer álláskereső legalább egy éve, folyamatosan a járások nyilvántartásában szerepelt 2023. első felében.



Havonta átlagosan 463 fő tartósan álláskereső szerepel a szegedi járás nyilvántartásában, mely az álláskeresők 22,6 százalékát jelentette 2023 első felében (ebben a járásban 97 fővel, 17%-kal csökkent a számuk, részarányuk pedig 4%-ponttal lett kevesebb). A járások közül Csongrádon 1,1%-ponttal nőtt az éven túliak részaránya, 27,8%-ra emelkedett. Az éven túliak aránya Makó térségében lett a legmagasabb 28,6%-kal. Szentes térségében nem változott a legalább egy éve a nyilvántartásban lévők száma, arányuk a legalacsonyabb maradt a megyében, 22,1%-kal. Kisteleken esett vissza legnagyobb mértékben az éven túliak száma (23 fővel; 21%-kal) és hányada (5,9%-ponttal 26,5%-ra). Mórahalom járásban 10 fővel csökkent a számuk, 2,6%-ponttal vármegyei szintre (24,3%-ra) esett vissza az egy éven túliak részaránya 2023. első felében.

A járási regisztrációkba **belépő álláskeresők száma** 2023. január és június között összességében 6 767 fő volt, mely kisebb mértékben és számban, kettő százalékkal, 138 fővel maradt el egy évvel korábbtól. A beáramlók száma havonta 956 és 1 288 fő között szóródott. A beáramlók 53,5%-a, 3 614 fő az első, 3 153 fő a második negyedévben került a regisztrációba. A nyilvántartásba bekerülők 42%-a (2,8 ezer fő) Szeged járáshoz tartozott. Kettő járásban nőtt egy év távlatában a beáramlók száma, Hódmezővásárhelyen 38 fővel, Makón nyolc fővel, a többi térségben 11-72 fős csökkenés következett be.

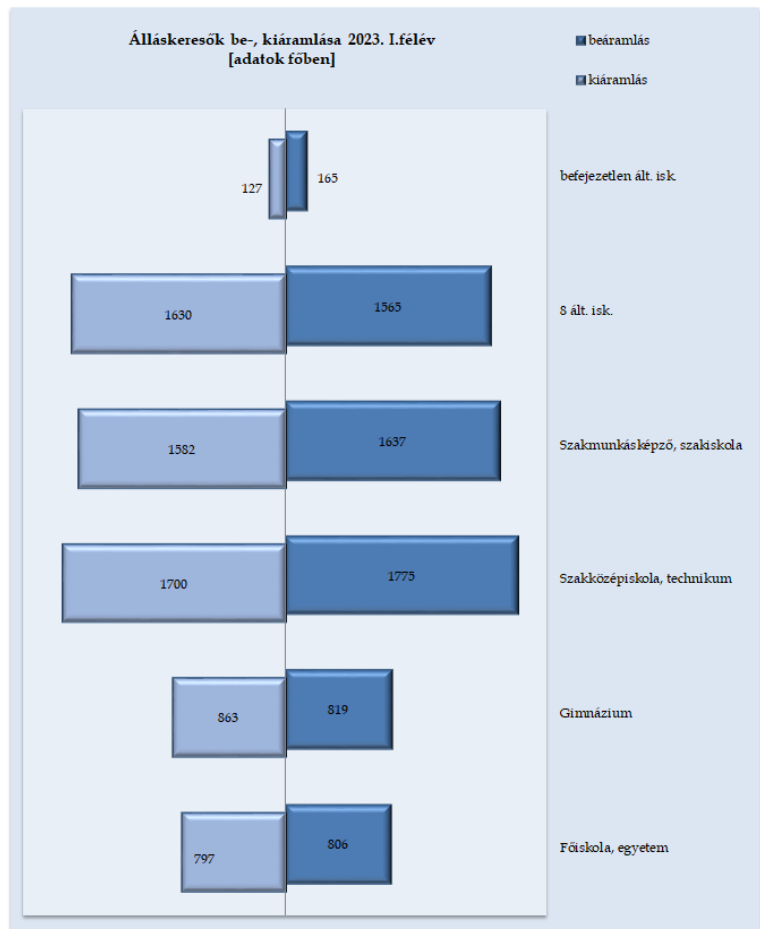


Az első alkalommal, újonnan belépők száma 2023. első felében 718 fő lett, 115 fővel 19%-kal múlta felül a bázisidőszaki 603 főt. A nyilvántartásba újonnan bekerülők aránya az összes beáramló között 10,6%, kettő százalékpontot emelkedett egy év alatt.

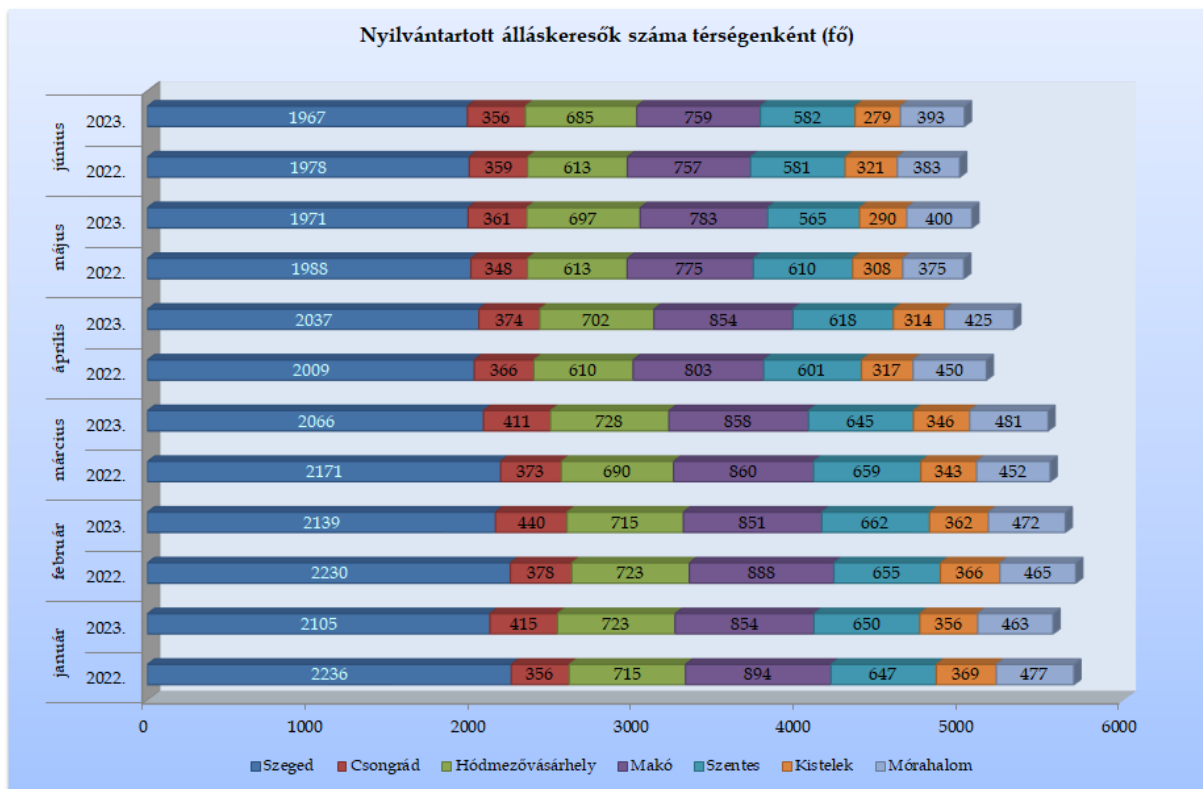
A belépők 7%-a, 449 fő pályakezdeként került a nyilvántartásunkba, mely létszám 120 fővel, **21%-kal** kevesebb az egy évvel korábinál.

A regisztrációba bekerülő 6 737 fő 51%-a férfi, 49%-a (3 308 fő) nő, 15%-uk (1 013 fő) 25 év alatti, közel ¼-ük (1 662 fő) 50 éves vagy afeletti volt. A nyilvántartásba bekerülők **56%-a** (3 785 fő) álláskeresői járadék folyósítására volt jogosult (egy évvel korábban 49%). Iskolai végzettséget tekintve 165 fő nem fejezte be az általános iskolát, 23%-uk (1 565 fő) általános iskolát végzett, a szakmunkásképző végzettséggel rendelkezők 24%-os arányban (1 637-en) kerültek a nyilvántartásunkba. A szakközépiskolát, technikumot befejezők 26%-os (1 775 fő), a gimnáziumban érettségizettek (819-en) 12%-os részarányt képviselnek a beáramlók között. Diplomával a félév alatt beáramlók 12%-a, 806 fő rendelkezett. Az általános iskolát befejezők száma 11%-kal (192 fővel), az érettségivel rendelkezőké 2,5%-kal (66 fővel) esett vissza, a szakmunkásoké 3%-kal (44 fővel), a diplomások száma 4%-kal (28 fővel) emelkedett egy év alatt az álláskeresővé válók között. Az általános iskolát el nem végzők esetében 48 fős; **41%-os** növekedés történt.

A nyilvántartásból kikerülők száma 6 699 fő volt 2023 első felében, mely 366 fővel, 5%-kal kevesebb az egy évvel korábinál. Legkevesebben januárban (539-en), legtöbben áprilisban (1 326-an) kerültek ki a regisztrációból. A 6,7 ezer fő kilépő közül 2 750 fő tudott elhelyezkedni, 2 ezer fő nem tett eleget jelentkezési kötelezettségének.



A nyilvántartott álláskeresők száma járasonként a következőképpen alakult:



Vármegyei szinten az álláskereső havi átlagszáma 2023. első hat hónapjában **5 359 fő** lett, mely mindössze hét fővel lett több az egy évvel korábinál.

**Szegeden**, ebben a félévben havonta átlagosan **2 048 fő** szerepelt a járás nyilvántartásában, amely 54 fővel, 2,6 százalékkal maradt el az előző évi hasonló létszámtól. 2023. január végén az álláskereső száma 2 105 fő volt, mely áprilisban még meghaladta a kétezret (2 037), majd június végére **1 967 főre** csökkent. E zárólétszám 11 fővel volt kevesebb, mint egy évvel korábban. A havi átlagszám ebben a járásban csökkent a legnagyobb számban. A megyében regisztrált álláskeresők 38%-a (kettő évvel ezelőtt 43%-a) ebben a térségben él.

**Csongrád** térségében a bázisidőszakkal összevetve 8%-kal nőtt a nyilvántartott álláskeresők száma 2023 első felében. Átlagosan havonta 393 fő szerepelt a járás regisztrációjában, 30 fővel felülmúlva a bázisidőszak létszámát. Januárban 415, február végén már 440 fő volt a regisztráltak száma, majd a félév végén már 356 fő volt az álláskereső zárólétszáma a járásban, mely három fővel volt kevesebb az egy évvel korábbi (359 fős) létszámnál.

**Hódmezővásárhelyen** a havi átlagléttség 708 fő lett a vizsgált félévben, mely 48 fővel, hét százalékkal magasabb a bázisidőszaki létszámnál. A nyilvántartott álláskeresők száma a januári 723 főről márciusig alig változott (728 fő), majd a II. negyedévben 700 fő alá csökkent, a félév végén 685 fő volt az álláskereső zárólétszáma a járásban, mely 72 fővel, 11,5%-kal haladta meg a bázisidőszaki 613 fős létszámot. A vármegyében regisztrált álláskeresők 13%-a ebben a térségben él.

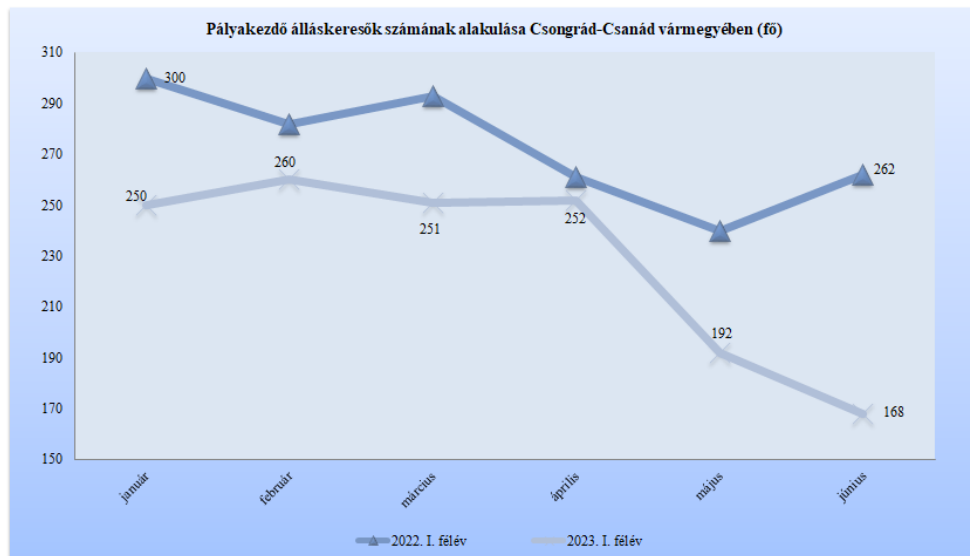
**Makó** járásban ez év első felében havonta átlagosan **826** álláskereső szerepelt a nyilvántartásban, amely mindössze három fővel lett kevesebb a bázisidőszaki létszámtól. A januári 854 fő április végére nem változott, ugyancsak 854 fő szerepelt a nyilvántartásban. Májustól 800 fő alá csökkent a számuk, június végén 759 fő lett a regisztráltak száma a járásban, mely kettő fővel volt több az egy évvel korábbi zárólétszámnál. Ebben a járásban él a vármegyében nyilvántartott álláskeresők 15,5%-a.

**Szentesen** a havi átlagléttség 2023. első felében 620 fő lett, mely az egy évvel korábbival összehasonlítva alig öt fős csökkenést mutat. A nyilvántartott álláskeresők száma január végén 650 fő volt, mely márciusra 645 főre változott, majd április végére 618 főre esett vissza. Májusban 565 fő, majd a félév végén 582 fő álláskereső szerepelt a helyi nyilvántartásban, mely szinte azonos lett a 2022. júniusi záróadattal (581 fő). Ebben a járásban él a megyében nyilvántartott álláskeresők 11,5%-a.

**Kistelek** körzetében a nyilvántartott álláskeresők száma 325 fő körül szóródott, a bázisidőszakkal összehasonlítva ebben a járásban 13 fős, 4 százalékos létszámcsökkenés következett be. A január végi 356 főről március végére 346 főre változott a regisztráltak száma, majd folyamatos csökkenés után júniusban 279 fő lett a zárólétszám, mely 13%-kal maradt el a bázisidőszaki járási adattól.

**Mórahalom** térségében havonta átlagosan 439 fő szerepelt a regisztrációban, mely öt fővel magasabb az előző évinél. Januárban 463 álláskereső szerepelt a járás nyilvántartásában, mely márciusra 481 főre nőtt, majd e létszám a félév végére 393 főre esett, ez 10 fővel lett több a 2022. júniusi hasonló adatnál.

### 3. A pályakezdő álláskeresők jellemzői

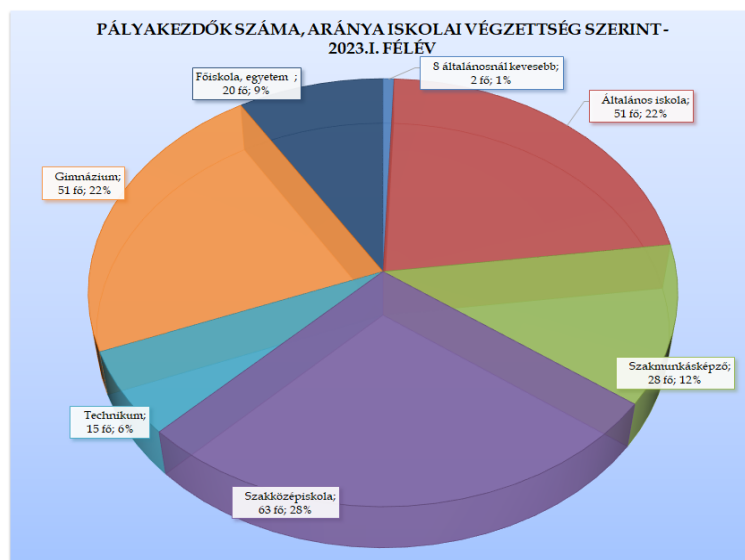


Csongrád-Csanád vármegyében, a regisztrációban szereplő pályakezdő álláskeresők száma 2023 első felében a januári nyitó 215 főről február végére 260 főre változott, majd májusra már a 200 főt sem érte el. További 24 fős csökkenés után a félév végén 168 pályakezdő szerepelt a járások nyilvántartásában, amikor is 94 fővel, **36%-kal** volt kevesebb pályakezdő a regisztrációban, mint egy évvel korábban. 2023 első hat hónapjában átlagosan 229 fő fiatal szerepelt a térségek nyilvántartásában. Az átlaglétszám 44 fővel, **16%-kal** maradt el az egy évvel korábitól.

A pályakezdők **4,3%-os** átlagos részaránya az összes nyilvántartott álláskereső között 0,8%-ponttal alacsonyabb a bázisidőszakhoz képest.

A pályakezdő fiatalok között a nők havi átlagszáma 21 fővel tér el a férfiak létszámától. A pályakezdő nők száma 125 fő, a férfiaké 104 fő volt 2023. első felében. A nők aránya az előző évi 51,3%-ról 54,5%-ra módosult.

Korcsoportokat tekintve a húsz évesek és annál fiatalabbak a pályakezdők 50%-át teszik ki, ez átlagosan 115 főt jelent havonta. A 21-25 év közöttiek részaránya a pályakezdők között 46%. A 25 évesnél idősebbek száma havonta átlagosan kilenc fő a vármegyében.

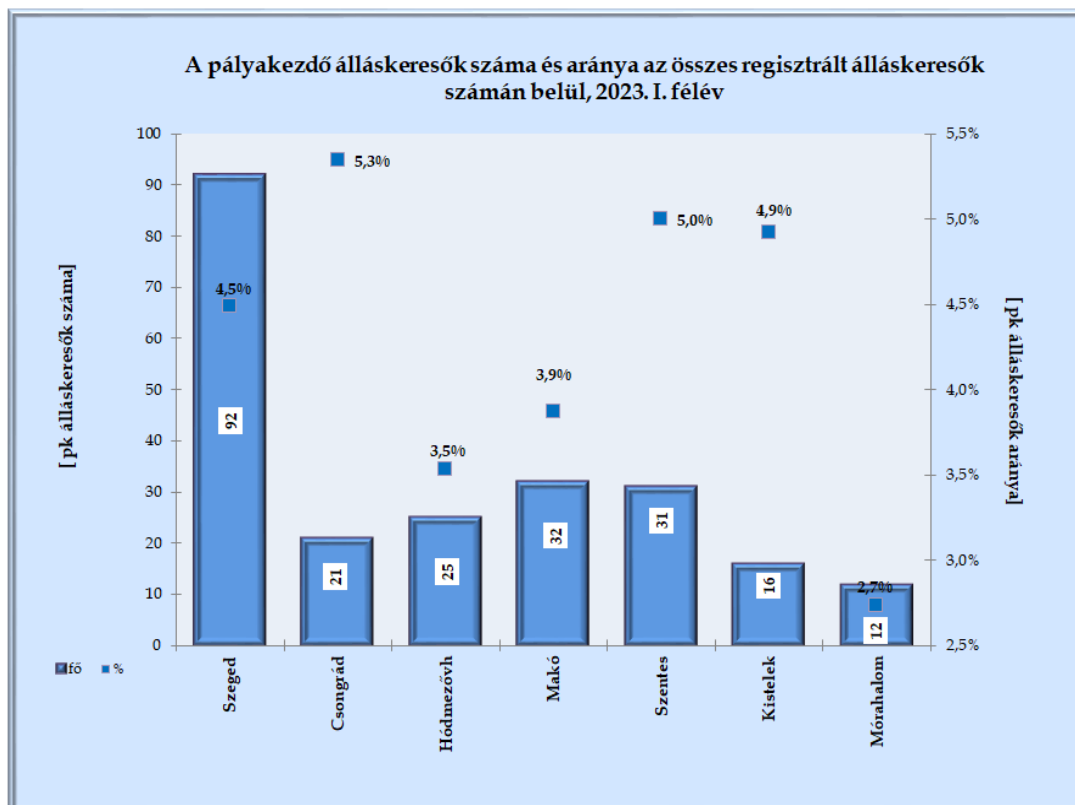




A vizsgált időszakban a pályakezdők 23%-a (53 fő) legfeljebb általános iskolai végzettséggel rendelkezett. A szakmunkásképzőt, szakiskolát elvégzők arányszáma 12%, a szakközépiskolát befejezőké 28%, mely havonta 63 főt jelent. Technikumot végzett a pályakezdők 6%-a, gimnáziumban érettségizett 22%-uk, 51 fő. A pályakezdők között a diplomával rendelkezők száma havonta átlagosan 20 fő, az érintettek 9 százaléka. Az általános iskolát elvégzők száma 20%-kal, az érettségizetteké 16%-kal, a felsőfokú végzettségüké 28%-kal esett vissza, a szakmunkás-bizonyítványt megszerző fiatalok száma kisebb mértékben, 6%-kal nőtt egy év távlatában.

A regisztrációba jelentkező pályakezdők száma 2023. I. félévben összességében 449 fő volt. Összehasonlítva az egy évvel korábbi létszámmal, 120 fővel, **21%-kal kevesebb** pályakezdő fiatal került ebben a félévben a rendszerünkbe. Az első alkalommal, újonnan a nyilvántartásba kerülő pályakezdők száma 208 fő volt, mely 30 fővel volt kevesebb a bázisidőszakinál.

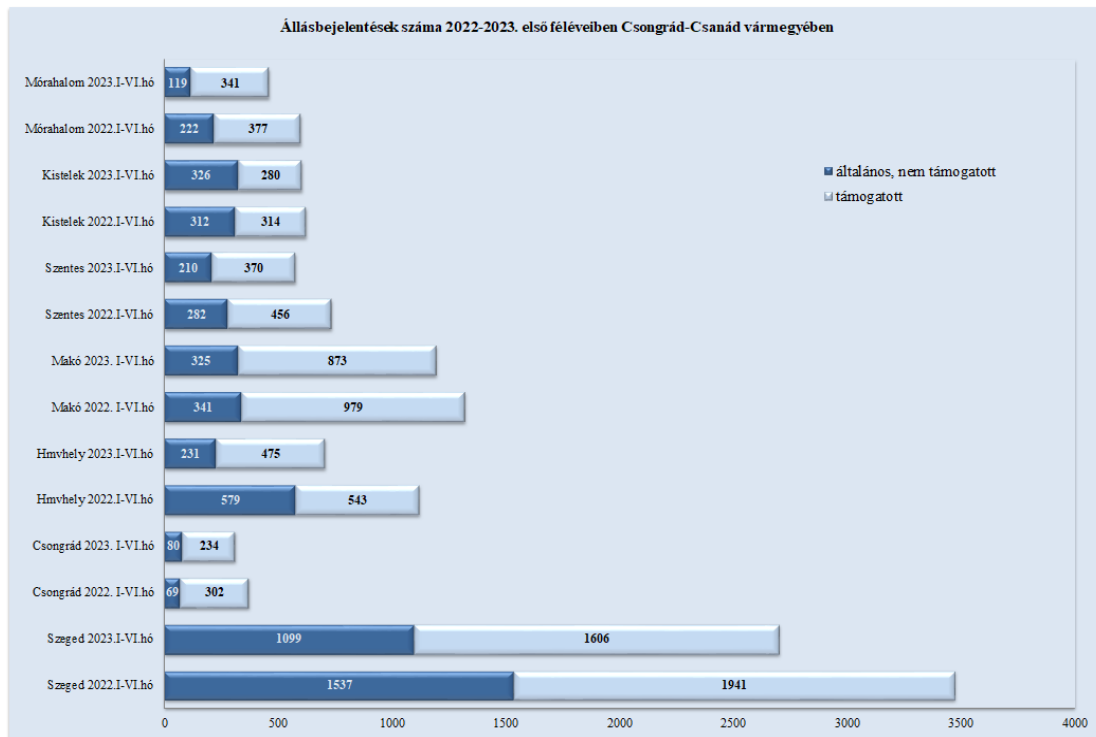
A térségi adatokat tekintve a pályakezdők havi átlagléttszáma Szegeden 92 fő, 23%-kal csökkent a számuk egy év alatt, itt szerepel a vármegyei pályakezdő álláskeresők 40%-a (egy évvel korábban 44%). Mórahalmon is 25%-os a visszaesés mértéke, itt a legalacsonyabb a számuk, 12 fővel. Kisteleken nem változott, Hódmezővásárhelyen és Csongrádon mindössze egy-egy fővel csökkent egy év alatt a pályakezdő fiatalok száma. Legmagasabb a pályakezdő fiatalok részaránya az összes regisztrált között Csongrádon 5,3%-kal, legalacsonyabb Mórahalmon 2,7%-kal.





#### 4. A munkaerő iránti kereslet és kínálat alakulása

2023. első felében a munkáltatók által bejelentett új állások száma Csongrád-Csanád vármegyében meghaladta a hat és félezret, mely az egy évvel korábbtól 1,7 ezer állásbejelentéssel, 20%-kal maradt el. Az új munkaerőigények száma márciusban volt a legtöbb (2 670), januárban a legkevesebb (548 db), de júniusban is alig lett több, mint hatszáz (620 db). Az év eleji nyitó álláshelyek száma 1 679 db volt, így a félév folyamán 8 248 rendelkezésre álló álláshely szerepelt a járások nyilvántartásában, 13%-kal elmaradva az egy évvel korábbtól.



A rendelkezésre álló álláshelyek 45,5%-a (3 762) általános állásbejelentés, 54,5%-a (4 486) támogatott munkaerőigény. Az általános, nem támogatott munkaerőigény bejelentések száma 12,3%-kal, a támogatottaké 13,7%-kal lett kevesebb az egy évvel korábbinál.

A támogatással igényelt munkaerőigények 64%-a közfoglalkoztatásra irányult a vizsgált időszakban (egy évvel korábban is 65% volt ez az arány).

Az állásbejelentések 31,5%-a a közigazgatásból (közfoglalkoztatás), 24,5%-a az ipari ágazatból (beleértve az építőipart is), 10% a kereskedelem, 5-6% a szálláshely-szolgáltatás, vendéglátás, a mezőgazdaság, és az adminisztratív és szolgáltatást támogató tevékenység területéről, 4% az egészségügyi ágazatból érkezett.

Az állások 61%-a határozott, 39%-a határozatlan időre szól. A munkaerőigények 64,5%-ához legfeljebb általános iskolai, 20,5%-ához szakmunkás végzettség, 12%-ához érettségi, 3%-ához diploma volt szükséges.

Az érvényes állások 42%-a (3 462 db) a szegedi foglalkoztatási osztályon került rögzítésre, 18,5%-a makói, 11%-a szentesi, 10%-a hódmezővásárhelyi munkaerőigény volt.

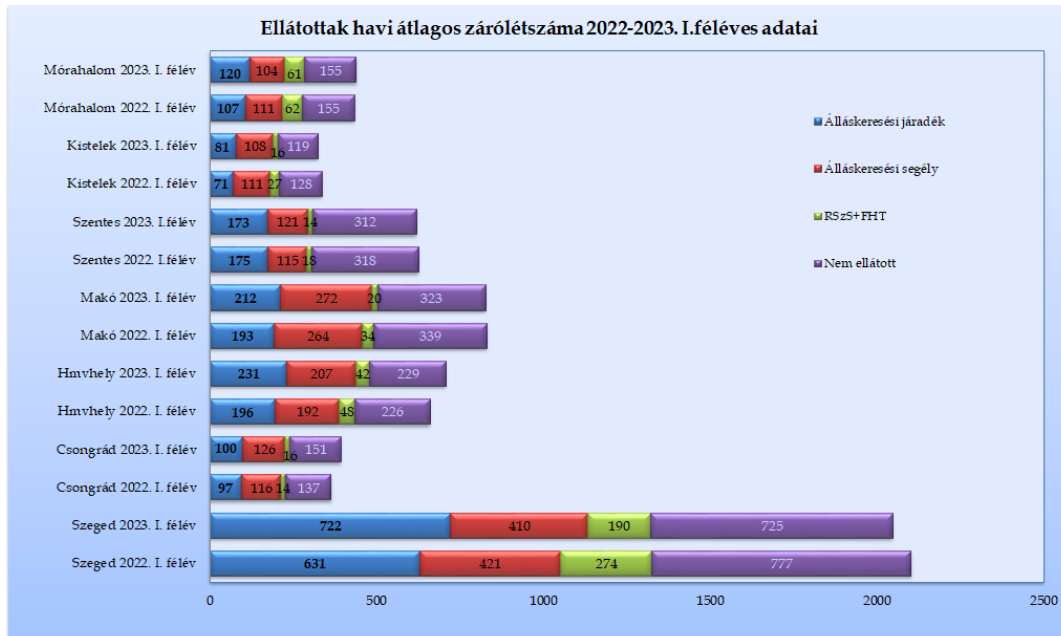
2023. I. félév					
Csongrád-Csanád vármegye	Nyitónapi üres álláshelyek száma	Új bejelentett álláshelyek száma	Rendelkezésre álló álláshelyek száma	Megszűnt álláshelyek száma	Zárónapi üres álláshelyek száma
A Mezőgazdaság, erdőgazdálkodás, halászat	130	319	449	-382	67
B Bányászat, kőfejtés	20	4	24	-24	
C Feldolgozóipar	456	802	1 258	-905	353
D Villamosenergia-, gáz-, gőzellátás, légkondicionálás	2	18	20	-14	6
E Vízellátás; szennyvíz gyűjtése, kezelése, hulladékgazdálkodás	7	47	54	-39	15
F Építőipar	141	512	653	-549	104
G Kereskedelem, gépjárműjavítás	156	624	780	-610	170
H Szállítás, raktározás	35	124	159	-116	43
I Szálláshely-szolgáltatás, vendéglátás	38	424	462	-354	108
J Információ, kommunikáció	2	45	47	-45	2
K Pénzügyi, biztosítási tevékenység	3	41	44	-36	8
L Ingatlanügyletek	60	102	162	-140	22
M Szakmai, tudományos, műszaki tevékenység	16	238	254	-226	28
N Adminisztratív és szolgáltatást támogató tevékenység	148	351	499	-469	30
O Közigazgatás, védelem; kötelező társadalombiztosítás	371	2 227	2 598	-2 354	244
P Oktatás	27	128	155	-132	23
Q Humán-egészségügyi, szociális ellátás	60	255	315	-259	56
R Művészet, szórakoztatás, szabad idő	2	115	117	-105	12
S-T-U Egyéb	5	193	198	-182	16
<b>összesen</b>	<b>1 679</b>	<b>6 569</b>	<b>8 248</b>	<b>-6 941</b>	<b>1 307</b>
Támogatott	307	4 179	4 486	-4 196	290
Nem támogatott	1 372	2 390	3 762	-2 745	1 017
<b>összesen</b>	<b>1 679</b>	<b>6 569</b>	<b>8 248</b>	<b>-6 941</b>	<b>1 307</b>
Szeged	757	2 705	3 462	-2 818	644
Csongrád	37	314	351	-312	39
Hódmezővásárhely	83	706	789	-687	102
Makó	320	1 198	1 518	-1 406	112
Szentes	322	580	902	-682	220
Kistelek	84	606	690	-572	118
Mórahalom	76	460	536	-464	72
<b>összesen</b>	<b>1 679</b>	<b>6 569</b>	<b>8 248</b>	<b>-6 941</b>	<b>1 307</b>

Jellemző foglalkozások a félévben bejelentett állások között:

Új bejelentett álláshelyek száma 2023. I. félév	06 Csongrád-Csanád vármegye
9239 Egyéb, máshova nem sorolható egyszerű szolgáltatási és szállítási foglalkozású	993
9329 Egyéb egyszerű építőipari foglalkozású	804
9331 Egyszerű mezőgazdasági foglalkozású	488
9119 Egyéb takarító és kiegészítő	298
9310 Egyszerű ipari foglalkozású	272
4112 Általános irodai adminisztrátor	227
5113 Bolti eladó	188
9112 Intézményi takarító és kiegészítő	188
9225 Kézi csomagoló	159
9236 Konyhai kiegészítő	143
9223 Rakodómunkás	140
8417 Tehergépkocsi-vezető, kamionsofőr	108
5133 Pultos	101
8211 Mechanikaigép-összeszerelő	101
3910 Egyéb ügyintéző	88
5134 Szakács	88

## 5. A munkanélküli ellátási rendszer jellemzői

Csongrád-Csanád vármegyében, a 2023. januári nyitónapon 1 592 fő részesült álláskeresői járadékban. E létszám február végére 1 798 főre nőtt, majd szinte folyamatos csökkenés után június végén 1 531 fő járadékos volt a nyilvántartásunkban, így 2023. első félévében havonta átlagosan 1 639 fő volt járadékra jogosult. Ez a havi átlagléttség 170 fővel, 11,5%-kal nőtt egy év alatt. A járadékra jogosultak részaránya az összes álláskereső között az előző évi 27,5%-ról 30,5%-ra változott.



2023. I. félévben a 6 767 fős vármegyei beáramló létszám több mint fele, 56%-a, 3 785 fő volt az, aki járadékra volt jogosult, mely 391 fővel, 12%-kal haladja meg az előző év hasonló adatát. A vármegyében, a vizsgált időszakban álláskeresői segélyt 1 348 fő kapott havi átlagban, 20 fővel többen, mint egy évvel korábban.

Rendszeres szociális segélyben, illetve foglalkozást helyettesítő támogatásban havonta átlagosan 358-an részesültek a nyilvántartott álláskeresők között. E létszám 119 fővel, ¼-ével esett vissza egy év alatt.

Az ellátottak, támogatottak aránya az összes álláskereső között összességében 62,4% (3 345 fő) lett, mely 1,2 százalékponttal magasabb a bázisidőszaki 61,2%-nál.

Havonta átlagosan 2 014 regisztrált álláskereső (37,6%) semmilyen ellátást nem kapott.

Hódmezővásárhelyen 67,7%, Mórahalmon és Szegeden 64,6-64,6% az ellátottak, támogatottak aránya, Kisteleken 63,3%-uk, Csongrádon 61,5%-uk, részesül valamilyen ellátásban, Makón is 60% feletti (61%) ez a hányad. Szentesen a legkisebb, az 50%-ot (49,7%) sem éri el az álláskeresők között azok aránya, akik járadékban, vagy más típusú támogatásban részesültek 2023. első felében.

## 6. Közfoglalkoztatásban részt vevők létszámának alakulása

Csongrád-Csanád vármegyében ez év első felében 1 735 fő volt a közfoglalkoztatottak havi átlagos létszáma, mely 350 fővel, 17%-kal maradt el a 2022. I. félévitől.

2023. június végén a közfoglalkoztatottak zárólétszáma az egy évvel korábbitól 13,5%-kal elmaradva, 1 711 fő volt. E zárólétszám 34%-a (581 fő) hosszabb időtartamú közfoglalkoztatásban vett részt, 292-en (17%-uk) az országos közfoglalkoztatási programban tevékenykedtek. Járási startmunka mintaprogramokban 838-an (49%) dolgoztak. Térségeket tekintve legtöbben, az érintettek 34,5%-a (591 fő) a makói járásban közfoglalkoztatott, a szegedi járásban 15,5%-uk (264 fő), a hódmezővásárhelyi járásban 14,5%-uk (247 fő) szerepel közfoglalkoztatásban. Szentesen 179-en (10,5%), Mórahalmon 169-en, Kisteleken 139-en, Csongrádon 122-en vettek részt különféle közfoglalkoztatási programokban 2023. június végén. A járások között sehol sem nőtt a júniusi zárólétszám egy év alatt, Hódmezővásárhelyen 10, Makón 10,5%-os csökkenés történt, Mórahalmon és Kisteleken 14-15%, Szegeden 16,5%, Csongrádon és Szentesen 18-19% között mozgott a visszaesés mértéke.

Zárónapi foglalkoztatott létszám (fő)	2022. 06. hó				2023. 06. hó				2023. 06. /2022.06.			
	Hosszabb időtartamú közfoglalkoztatás támogatása	Országos közfoglalkoztatási program támogatása	Járási startmunka mintaprogram támogatása	Támogatás típus	Hosszabb időtartamú közfoglalkoztatás támogatása	Országos közfoglalkoztatási program támogatása	Járási startmunka mintaprogram támogatása	Támogatás típus	Hosszabb időtartamú közfoglalkoztatás támogatása	Országos közfoglalkoztatási program támogatása	Kistérségi startmunka mintaprogram támogatása	Támogatás típus
Szegedi Járás	220	93	3	316	184	78	2	264	-16,4%	-16,1%	-33,3%	-16,5%
Csongrádi Járás	42	27	81	150	33	23	66	122	-21,4%	-14,8%	-18,5%	-18,7%
Hódmezővásárhelyi Járás	124	91	59	274	106	87	54	247	-14,5%	-4,4%	-8,5%	-9,9%
Makói Járás	136	73	451	660	130	42	419	591	-4,4%	-42,5%	-7,1%	-10,5%
Szentesi Járás	55	44	120	219	41	35	103	179	-25,5%	-20,5%	-14,2%	-18,3%
Kisteleki Járás	45	11	107	163	34	10	95	139	-24,4%	-9,1%	-11,2%	-14,7%
Mórahalmi Járás	56	35	106	197	53	17	99	169	-5,4%	-51,4%	-6,6%	-14,2%
Csongrád-Csanád várm.	678	374	927	1 979	581	292	838	1 711	-14,3%	-21,9%	-9,6%	-13,5%

Támogatás típusokat járásonként tekintve a hosszabb időtartamú közfoglalkoztatottak részaránya Szegeden 70%-os (184 fő), Hódmezővásárhelyen 43%, a többi térségben 20-31% között mozog. A járási startmunka mintaprogramban érintettek hányada Makón 71% (419 fő), Kisteleken 68% (95 fő), Mórahalmon, Szentesen és Csongrádon 54-59%.