



CSONGRÁD-CSANÁD VÁRMEGYEI KORMÁNYHIVATAL  
FOGLALKOZTATÁSI, FOGLALKOZTATÁS-FELÜGYELETI ÉS  
MUNKAVÉDELMI FŐOSZTÁLY

Ikt. szám: CSM/01/000123/2024

**Munkaerőpiaci helyzetkép**  
**Csongrád-Csanád vármegye**  
**2023. december**



Jóváhagyta:

Készítette:

dr. Salgó László Péter főispán  
nevében és megbízásából

Fejes Ágnes  
kormánytisztviselő

Szeged, elektronikus tanúsítvány szerint

Janovics Péter  
főosztályvezető

# Munkaerőpiaci helyzetkép Csongrád-Csanád vármegye 2023. december

A tartalomból:

Főbb vármegyei adatok	2
Álláskeresők száma	3
Álláskeresők aránya	4
Összetétel adatok	5
Ellátás, iskolai végzettség	7
Áramlási információk	8
Vármegyei állás adatok	9
Járási adatok	11

## Főbb adatok vármegyei szinten

Csongrád-Csanád vármegye	2022. év		2023. év		változás az előző		változás az előző	
	december	november	december	hónaphoz	évhez	hónaphoz	évhez	
	fő			% -ban		főben		
Nyilvántartott álláskeresők száma	4953	5097	5108	100,2	103,1	11	155	
Férfi	2409	2449	2495	101,9	103,6	46	86	
Nő	2544	2648	2613	98,7	102,7	-35	69	
legfeljebb ált. iskola	1377	1381	1397	101,2	101,5	16	20	
szakmunkásképző, szakiskola	1293	1313	1336	101,8	103,3	23	43	
szakközépiskola, szakgimnázium, technikum	1175	1231	1208	98,1	102,8	-23	33	
gimnázium	558	549	537	97,8	96,2	-12	-21	
diploma	550	623	630	101,1	114,5	7	80	
25 évnél fiatalabb	424	495	459	92,7	108,3	-36	35	
25-59 év közöttiek	2968	3018	3044	100,9	102,6	26	76	
60 éves és idősebb	1561	1584	1605	101,3	102,8	21	44	
Nyilvántartásba belépő	1048	990	1015	102,5	96,9	25	-33	
Első alkalommal belépő	105	110	122	110,9	116,2	12	17	
RSZS+FHT	347	321	318	99,1	91,6	-3	-29	
álláskeresési járadék	1592	1534	1620	105,6	101,8	86	28	
álláskeresési segély	1343	1370	1380	100,7	102,8	10	37	
Tartósan (1 éven túl) regisztráltak	1246	1319	1315	99,7	105,5	-4	69	
Tartós munkanélküli arány	25,2%	25,9%	25,7%			-0,1%	0,6%	
Nyilvántartott pályakezdő álláskeresők száma	215	191	169	88,5	78,6	-22	-46	
A nyilvántartott álláskeresők aránya (a gazdaságilag aktív népesség százalékában)	2,6	2,6	2,6			0,0	0,0	
Rendelkezésre álló álláshelyek száma	2406	1799	1601	89,0	66,5	-198	-805	

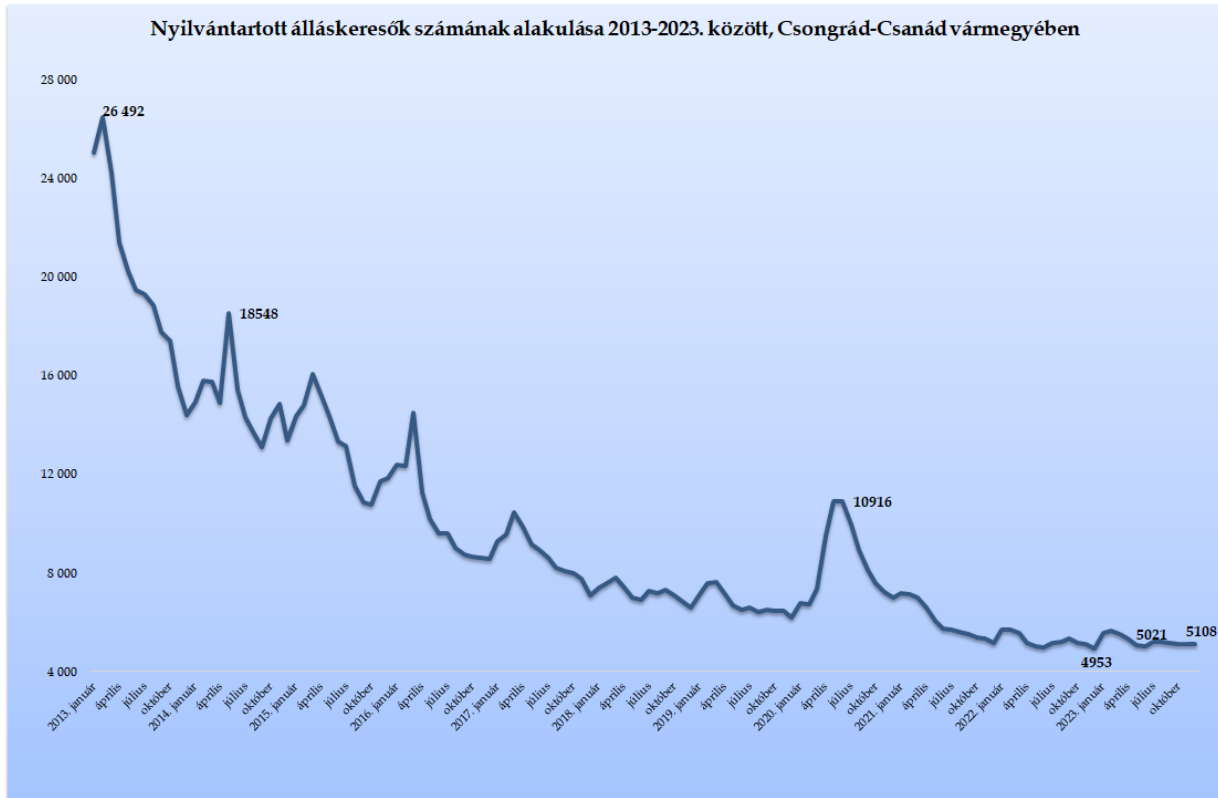
\* százalékpont

## Fontosabb adatok járásonként

Járások	Nyilvántartott álláskeresők száma (fő)			A nyilvántartott álláskeresők aránya (a gazdaságilag aktív népesség százalékában) %			Nyilvántartott pályakezdő álláskeresők száma (fő)	Tartósan regisztrált álláskeresők száma (fő)*
	2022. december	2023. november	2023. december	2022. december	2023. november	2023. december		
Szeged	1892	1923	1917	1,9	1,9	1,9	46	454
Csongrád	382	377	382	4,1	4,0	4,0	24	109
Hódmezővásárhely	666	642	642	2,8	2,6	2,6	10	175
Makó	735	782	787	3,7	3,9	3,9	31	231
Szentes	545	679	661	2,9	3,6	3,5	38	145
Kistelek	327	291	299	4,1	3,6	3,7	10	89
Mórahalom	406	403	420	3,0	2,9	3,0	10	112
Csongrád-Csanád vármegye	4953	5097	5108	2,6	2,6	2,6	169	1315
Dél-Alföld	26510	25891	25589	4,4	4,3	4,3	1148	8396
Magyarország	230345	226129	224961	4,8	4,6	4,6	10974	80026

\* Egy éve, vagy annál régebben megszakítás nélkül minden hónapban szerepel a nyilvántartott álláskeresők állományában

**2023. december végére, Csongrád-Csanád vármegyében a nyilvántartott álláskeresők száma alig változott**

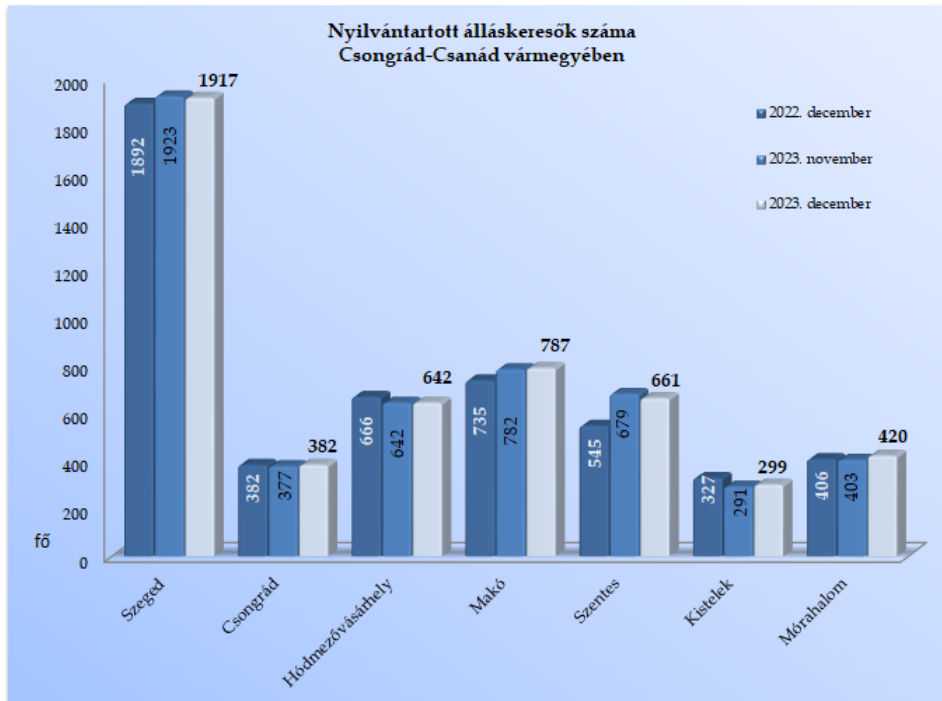


Csongrád-Csanád vármegyében, 2023. december végén a nyilvántartott álláskeresők száma **5 108 fő** lett, amely 11 fővel magasabb, mint az előző havi, novemberi záró létszám, az egy évvel korábbi, 2022. decemberi 4 953 fős létszámhoz képest 155 fővel, 3%-kal szerepelnek többen a járások regiszterében.

Az álláskeresők 37,5%-a (1 917 fő) a szegedi, 15,4% (787 fő) a makói, 13% a szentesi (661 fő), illetve 12,5% a hódmezővásárhelyi (642 fő) regisztrációban szerepel.

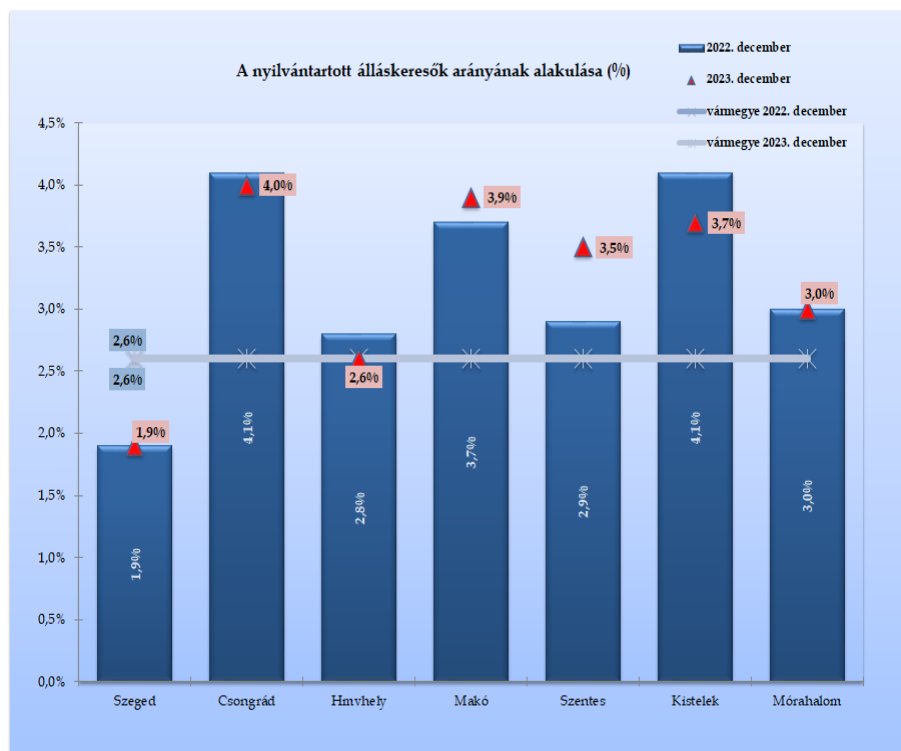
**Egy hónap alatt** Mórahalom járásban 17 fővel (4%-kal), Kisteleken 8 fővel (2,7%-kal), Makón és Csongrádon 5-5 fővel nőtt az álláskeresők száma. Szentesen 18 fővel (2,7%-kal), Szegeden hat fővel szerepelnek kevesebben a regisztrációban, mint 2023. november végén. Hódmezővásárhelyen nem változott a nyilvántartásban lévők száma.

A **2022. december végi adatokkal** összevetve a tény adatokat, vármegyei szinten egy év távlatában az akkori 4 953 főről 155 fős többlet látszik. A járások közül Kisteleken 8,6%-os (28 fős), Hódmezővásárhelyen 3,6%-os (24 fős) csökkenés történt. Szentesen **116 fővel (21,3%-kal)**, Makón 52 fővel (7%-kal), Mórahalmon 14 fővel (3,4%-kal), Szegeden 1,3%-kal (25 fővel) emelkedett a számuk a bázisidőszakkal összevetve. Csongrádon nem változott a regisztrációban lévők száma.



### *Álláskeresők relatív szintje*

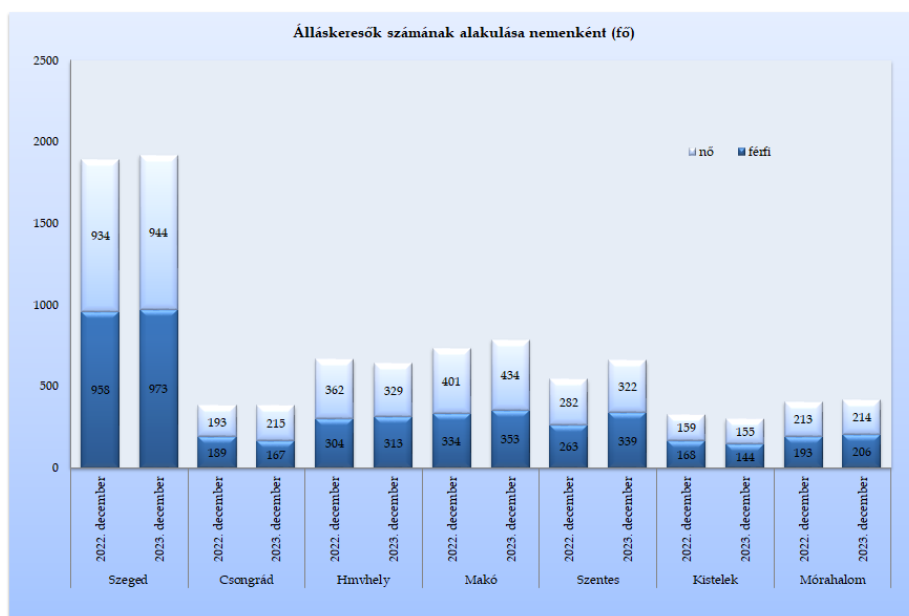
A vármegyében nyilvántartott álláskeresők relatív szintje (gazdaságilag aktív népesség százalékában mért aránya) 2023. december végén – hasonlóan a novemberihez – **2,6%** lett, megegyezik az egy évvel korábbival is. A mutató értéke a vármegye járásai közül Szegeden (1,9%) volt ebben a hónapban is a legalacsonyabb. Csongrád térségében lett legmagasabb a ráta 4,0%-kal. Egy év alatt Kisteleken 0,4%-pontos, Hódmezővásárhelyen 0,2%-pontos visszaesés történt, Szentesen 0,6%-pontos emelkedés következett be.



A 2,6%-os vármegyei mutató az országos 4,6%-nál 2,0%-ponttal lett kedvezőbb, ezzel a vármegyék „rangsorában” a 3. helyen állunk.

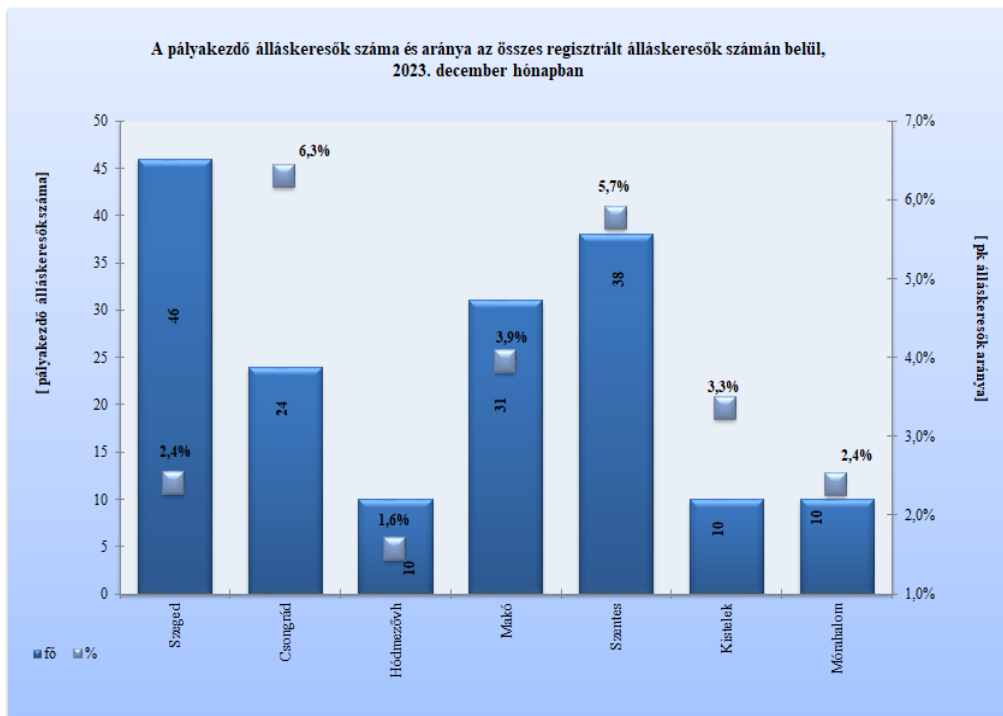
### ***Nemenkénti megoszlás, korcsoportok, pályakezdők***

2023. december végén a járási nyilvántartásokban 2 613 nő és 2 495 férfi szerepelt. Egy hónap alatt a nők száma 35 fővel csökkent, a férfiaké 46 fővel, 2%-kal emelkedett, a nők aránya 51,0%-ra változott az álláskeresők között. Egy év alatt a nők száma 69 fővel, a férfiaké 86 fővel lett több (Szentesen 29%-kal nőtt, Kisteleken 14%-kal csökkent a férfiak száma). A járások között a nők aránya legmagasabb Csongrádon 56,3%-kal, Szentesen a legalacsonyabb, 48,7%-kal.



Az álláskeresők **korszerkezete** kisebb mértékben változott egy hónap alatt: a regisztráltak kilenc százaléka (459 fő) 25 évnél fiatalabb, 47%-uk pedig már betöltötte az 50. életévét, mely 2 405 főt jelentett december végén, közülük 1 605-en (**31,4%**) már elérték a 60. életévét is. A 60 év felettiak részaránya Makón **39,1%**, Kisteleken **38,5%**, Hódmezővásárhelyen **36,4%**, Mórahalmon és Csongrádon 32-33%, Szegeden 28%, Szentesen 24,0%. A 25 év alattiak száma 35 fővel, az 50 év felettié 82 fővel lett több, ezen belül a 60 év felettié 44 fővel, 2,8%-kal nőtt egy év alatt.

2023. december végére a nyilvántartásban szereplő **pályakezdők** száma 169 főre esett vissza a vármegyében, ezzel a regisztráltak 3,3%-át képviselik. A fiatalok száma egy hónap alatt 22 fővel, egy év alatt 46 fővel (21,4%-kal) lett kevesebb. A pályakezdő álláskeresők 27%-a szerepel a szegedi regisztrációban (46 fő). A fiatalok részaránya Szentesen 5,7%, legalacsonyabb a hódmezővásárhelyi járásban (1,6%-kal). Egy év alatt Szentes és Mórahalom kivételével a vármegye területén visszaesett a számuk, Hódmezővásárhelyen a harmadára, Szegeden 40%-kal csökkent a pályakezdők száma.



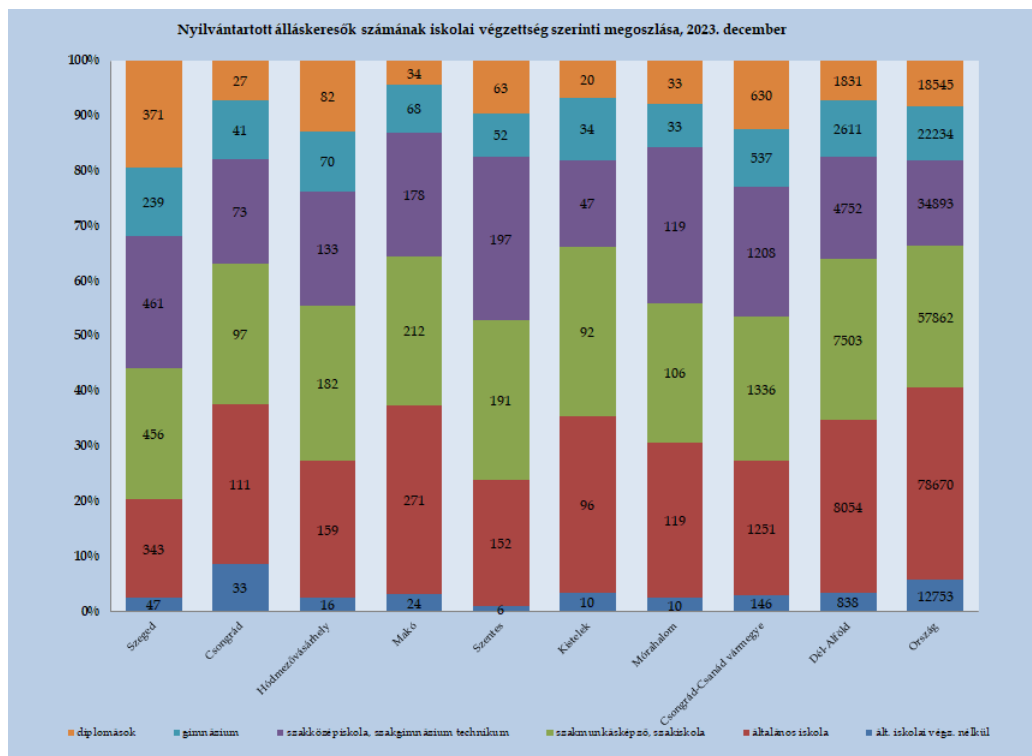
Álláskeresőink 63,9%-a (3 263 fő) kevesebb, mint fél éve; 10,4%-a 6 hónapnál régebben, de 12 hónapnál rövidebb ideje; **25,7%-a** (1 315 fő) egy éve, vagy annál hosszabb ideje szerepel folyamatosan a nyilvántartásban, tehát **tartósan** regisztrált álláskereső. Egy hónap alatt 0,1%-ponttal csökkent, egy év távlatában 0,6%-ponttal emelkedett vármegyei szinten a tartósan álláskeresők hányada. E réteg aránya a járásokban 22 és 30% között mozog, Szentesen a legalacsonyabb, Kisteleken a legmagasabb ez a mutatószám. A tartósan munka nélkül lévők száma vármegyei szinten egy hónap alatt négy fővel esett vissza, egy év távlatában 69 fővel, 5,5%-kal lett több. A nyilvántartott álláskeresők száma 155 fővel, 3,1%-kal emelkedett 2022 decemberéhez képest, a tartósan munkanélkülieké 5,5%-kal nőtt, ezért lett magasabb 0,6 százalékponttal az éven túli regisztráltak aránya vármegyei szinten. Szegeden nem változott, Kisteleken egy fővel csökkent, Makón nyolc, Csongrád járásban 10, Mórahalmon 12 fővel (12%-kal), Szentesen 14 fővel (11%-kal), Hódmezővásárhelyen 26 fővel (17,4%-kal) nőtt a számuk egy év távlatában.

### ***Iskolai végzettség, ellátások***

Csongrád-Csanád vármegyében az álláskeresők iskolai végzettségenkénti összetétele egy hónap alatt kisebb mértékben változott. 2023. december végén a nyilvántartott álláskeresők 27,5%-a, 1 397 fő legfeljebb általános iskolát végzett, 26%-uk szakmunkás, illetve szakiskolai végzettségű (1 336 fő). Az álláskeresők 23,5%-a (1 208 fő) szakközépiskolában, szakközépiskolában, technikumban fejezte be tanulmányait. A gimnáziumban érettségizők aránya 10,5 százalék (537 fő). Diplomával az álláskeresők 12,5 százaléka rendelkezett, számuk 630 fő volt a vizsgált hónap végén. A felsőfokú végzettségűek 59%-a (371 fő) a szegedi nyilvántartásban szerepel.

A regisztrációban a legfeljebb általános iskolát végzettek száma egy hónap alatt 16, a szakmunkásoké 23 fővel lett több, az érettségizetteké 35 fővel esett vissza, a diplomásoké hét fővel nőtt.

Egy év alatt a legfeljebb általános iskolát végzők száma 20 fővel, a szakmunkásoké 43 fővel, az érettségivel rendelkezőké 12 fővel lett több, a diplomásoké 80 fővel (14,5%-kal) emelkedett a vármegyében.



Az **országban** nyilvántartott álláskeresők **40,5%-a** alacsony iskolai végzettségű (legfeljebb általános iskolát végzett), 26%-uk szakmunkás, 25,5%-uk érettségizett, 8%-uk diplomás.

**Szeged térségében** a nyilvántartásban lévők **20%-a** rendelkezik legfeljebb általános iskolai végzettséggel, 24%-uk szakmunkás, 24%-uk szakközépiskolát, technikumot fejezett be, 12,5%-uk gimnáziumban érettségizett, a diplomások aránya **19,5%**, ez 371 főt jelent a járásban. A **hódmezővásárhelyi járásban** a nyilvántartott álláskeresők **27%-a** alacsony iskolai végzettségű, 28%-uk szakmunkás, 21%-uk szakközépiskolát, technikumot fejezett be, 11%-uk gimnáziumban érettségizett, 13%-uk diplomás.

Csongrád-Csanád vármegyében, a december végén nyilvántartott álláskeresők 31,7%-a, **1 620 fő** álláskeresési **járadékban**, 27%-a (1 380 fő) pedig álláskeresési **segélyben** részesült. A járadékra jogosultak száma egy hónap alatt 86 fővel (5,6%-kal) nőtt, egy év alatt is 28 fős többlet látszik. Az álláskeresési segélyben részesülők száma egy hónap alatt 10 fővel, egy év alatt 37 fővel (3%-kal) emelkedett. A foglalkoztatást helyettesítő támogatásban (FHT) részesülők száma a tárgy hónap végén 318 fő lett (6%), mely egy hónap alatt három fővel csökkent, 29 fővel, 8,5%-kal lett alacsonyabb az egy évvel korábbi létszámnál is. A hónap végén nyilvántartott álláskeresők 35%-a, 1 790 fő nem részesült ellátásban, támogatásban, számuk 82 fővel esett vissza egy hónap alatt.

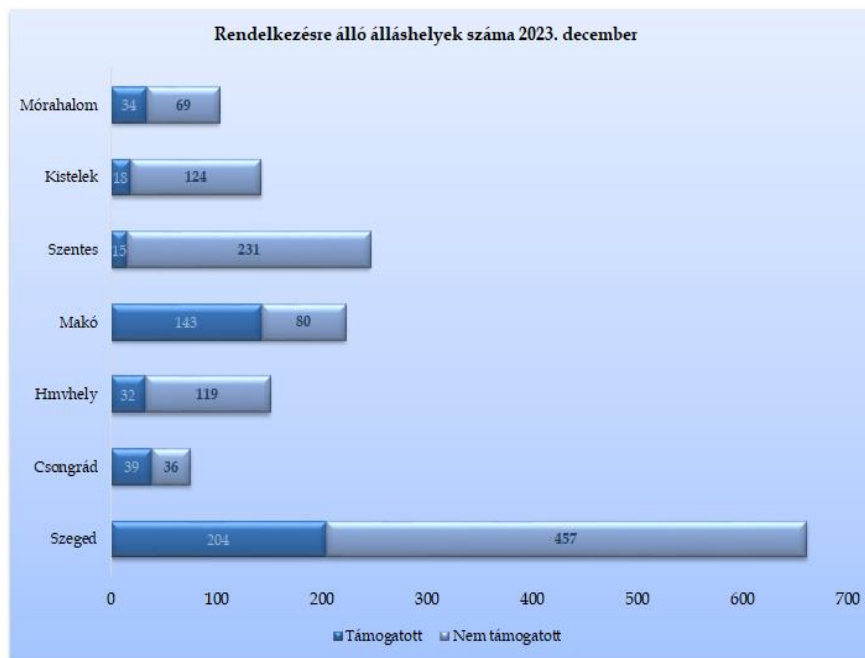
### **Áramlási információk**

2023 decemberében, a vármegyében a regisztrációba bekerülők száma elérte az ezret, 1 015 fő lett, mely az előző havat 25 fővel múlta felül, az egy évvel korábbi beáramlástól 33 fővel maradt

el. A tárgyhavi belépők közül az újonnan, először belépő ügyfelek száma 122 fő volt. A teljes bekerülő létszám mindössze 3%-a, 28 fő pályakezdő, közülük 12-en először lettek ügyfeleink. A vizsgált hónapban belépő 1 015 fő 47,8%-a (485 fő) nő, 52,2%-a (530 fő) férfi, 12,5%-uk (125 fő) 25 év alatti, 29%-uk (292 fő) 50 éves vagy afeletti volt. A nyilvántartásba bekerülők **69%-a** (701 fő) álláskeresési járadék folyósítására volt jogosult. Iskolai végzettséget tekintve 26,5%-uk (270 fő) legfeljebb általános iskolai, 24,5%-uk szakmunkás, illetve szakiskolai végzettséggel rendelkezik, 35,5%-uk érettségizett (361 fő), a diplomás bekerülő ügyfelek aránya 13 százalék, mely 134 főt jelentett ebben hónapban.

### *Álláshelyek*

2023. december hónapban a vármegye foglalkoztatási osztályain bejelentett új álláshelyek száma nem érte el az ötszázat sem, 487 db volt. A hónap elején meglévő 1 114 álláshellyel együtt 1 601 álláslehetőséget tudtunk a hónap során felkínálni munkát kereső ügyfeleinknek, mely 198-cal, 11%-kal kevesebb az előző havinál, 805-tel, 33,5%-kal maradt el az egy évvel korábbitól is.



A tárgyhónapban rendelkezésre álló állásbejelentések 30%-a (485 álláshely) volt támogatott foglalkoztatásra (közfoglalkoztatás) vonatkozó igény, az általános, nem támogatott álláslehetőségek száma 1 116 db volt, melynek 41%-a szegedi, 21%-a szentesi, 11-11%-a kisteleki, illetve hódmezővásárhelyi állásbejelentés.

Az új állások 81%-ának betöltéséhez legfeljebb általános iskolai végzettség elegendő volt, 12,5%-ához szakmunkás, illetve szakiskolai végzettség, 5,5%-ához érettségi, 1%-ához diploma volt szükséges. A december hónapban érvényes munkaerőigények 24%-a az ipar (beleértve az építőipart is), 22%-a a közigazgatás (közfoglalkoztatás), 14% a kereskedelem, 11,5% a mezőgazdaság, 6% az oktatás területéről származott. December végére az üres álláshelyek száma 1 032 darabra esett vissza.



*A bejelentett álláshelyek számának alakulása Csongrád-Csanád vármegyében*

2023. december					
Csongrád-Csanád vármegye	Nyitónapi üres álláshelyek száma	Új bejelentett álláshelyek száma	Rendelkezésre álló álláshelyek száma	Megszűnt álláshelyek száma	Zárónapi üres álláshelyek száma
A Mezőgazdaság, erdőgazdálkodás, halászat	137	49	186	-53	133
C Feldolgozóipar	285	28	313	-64	249
D Villamosenergia-, gáz-, gőzellátás, légkondicionálás	0	2	2	-2	0
E Vízellátás; szennyvíz gyűjtése, kezelése, hulladékgazdálkodás	6	10	16	-3	13
F Építőipar	33	15	48	-29	19
G Kereskedelem, gépjárműjavítás	186	40	226	-73	153
H Szállítás, raktározás	37	3	40	-6	34
I Szálláshely-szolgáltatás, vendéglátás	63	14	77	-28	49
J Információ, kommunikáció	2	3	5	-3	2
K Pénzügyi, biztosítási tevékenység	2	2	4	-2	2
L Ingatlanügyletek	4	0	4	0	4
M Szakmai, tudományos, műszaki tevékenység	20	9	29	-20	9
N Adminisztratív és szolgáltatást támogató tevékenység	37	21	58	-7	51
O Közigazgatás, védelem; kötelező társadalombiztosítás	210	141	351	-171	180
P Oktatás	29	69	98	-25	73
Q Humán-egészségügyi, szociális ellátás	47	38	85	-41	44
R Művészet, szórakoztatás, szabad idő	5	30	35	-22	13
S-T -U Egyéb	11	12	23	-20	3
<b>összesen</b>	<b>1 114</b>	<b>487</b>	<b>1 601</b>	<b>-569</b>	<b>1 032</b>
Támogatott	256	229	485	-259	226
Nem támogatott	858	258	1 116	-310	806
<b>összesen</b>	<b>1 114</b>	<b>487</b>	<b>1 601</b>	<b>-569</b>	<b>1 032</b>
Szeged	495	166	661	-173	488
Csongrád	33	42	75	-60	15
Hódmezővásárhely	99	52	151	-77	74
Makó	89	134	223	-169	54
Szentes	239	7	246	-15	231
Kistelek	79	63	142	-32	110
Mórahalom	80	23	103	-43	60
<b>összesen</b>	<b>1 114</b>	<b>487</b>	<b>1 601</b>	<b>-569</b>	<b>1 032</b>

*A nyilvántartott állás keresők száma, összetétele – 2023. december*

Járások	Nyilvántartott állás keresők száma (fő)					állás keresők
	2022.	2023.		változás az előző		aránya* (%)
	december	november	december	hónaphoz	évhez	2023. december
Szeged	1892	1923	1917	-6	25	1,9
Csongrád	382	377	382	5	0	4,0
Hódmezővásárhely	666	642	642	0	-24	2,6
Makó	735	782	787	5	52	3,9
Szentes	545	679	661	-18	116	3,5
Kistelek	327	291	299	8	-28	3,7
Mórahalom	406	403	420	17	14	3,0
<b>Csongrád-Csanád vármegye</b>	<b>4953</b>	<b>5097</b>	<b>5108</b>	<b>11</b>	<b>155</b>	<b>2,6</b>

\* állás keresők – becsült – gazdaságilag aktív népességszám figyelembe vételével számított aránya

**2023. december**

Járások	Nyilvántartott állás keresők száma (fő)					
	nemenként		iskolai végzettségenként			
	férfi	nő	<= 8.ált	szakmunkás	érettségi	diplomás
Szeged	973	944	390	456	700	371
Csongrád	167	215	144	97	114	27
Hódmezővásárhely	313	329	175	182	203	82
Makó	353	434	295	212	246	34
Szentes	339	322	158	191	249	63
Kistelek	144	155	106	92	81	20
Mórahalom	206	214	129	106	152	33
<b>Csongrád-Csanád vármegye</b>	<b>2 495</b>	<b>2 613</b>	<b>1 397</b>	<b>1 336</b>	<b>1 745</b>	<b>630</b>

**2023. december**

Járások	Nyilvántartott állás keresők száma (fő)				nyilvántartásba lépők száma a hónap folyamán	
	korcsoportonként			1 éven túl regisztrált	összesen	most első alkalommal
	< 25 éves	>=25 & < 60 éves	>=60 éves			
Szeged	145	1241	531	454	451	55
Csongrád	38	219	125	109	62	8
Hódmezővásárhely	48	360	234	175	131	15
Makó	81	398	308	231	140	19
Szentes	76	427	158	145	97	13
Kistelek	30	154	115	89	53	3
Mórahalom	41	245	134	112	81	9
<b>Csongrád-Csanád vármegye</b>	<b>459</b>	<b>3 044</b>	<b>1 605</b>	<b>1315</b>	<b>1 015</b>	<b>122</b>