



CSONGRÁD-CSANÁD VÁRMEGYEI KORMÁNYHIVATAL  
FOGLALKOZTATÁSI, FOGLALKOZTATÁS-FELÜGYELETI ÉS  
MUNKAVÉDELMI FŐOSZTÁLY

Ikt. szám: CSM/01/000123-1/2024

**Munkaerőpiaci helyzetkép**  
**Csongrád-Csanád vármegye**  
**2024. január**



Jóváhagyta:

Készítette:

dr. Salgó László Péter főispán  
nevében és megbízásából

Fejes Ágnes  
kormánytisztviselő

Szeged, elektronikus tanúsítvány szerint

Janovics Péter  
főosztályvezető

# Munkaerőpiaci helyzetkép Csongrád-Csanád vármegye 2024. január

## A tartalomról:

Főbb vármegyei adatok	2
Álláskeresők száma	3
Álláskeresők aránya	4
Összetétel adatok	5
Ellátás, iskolai végzettség	7
Áramlási információk	8
Vármegyei állás adatok	9
Járási adatok	11

## Főbb adatok vármegyei szinten

Csongrád-Csanád vármegye	2023.		2024.	változás az előző		változás az előző	
	január	december	január	hónaphoz	évhez	hónaphoz	évhez
	fő			% -ban		főben	
Nyilvántartott álláskeresők száma	5566	5108	5396	5,6	-3,1	288	-170
Férfi	2750	2495	2639	5,8	-4,0	144	-111
Nő	2816	2613	2757	5,5	-2,1	144	-59
legfeljebb ált. iskola	1537	1397	1468	5,1	-4,5	71	-69
szakmunkásképző, szakiskola	1475	1336	1431	7,1	-3,0	95	-44
szakközépiskola, szakgimnázium, technikum	1343	1208	1279	5,9	-4,8	71	-64
gimnázium	629	537	571	6,3	-9,2	34	-58
diplomás	582	630	647	2,7	11,2	17	65
25 évnél fiatalabb	508	459	491	7,0	-3,3	32	-17
25-59 év közöttiek	3455	3044	3273	7,5	-5,3	229	-182
60 éves és idősebb	1603	1605	1632	1,7	1,8	27	29
Nyilvántartásba belépő	1152	1015	1014	-0,1	-12,0	-1	-138
Első alkalommal belépő	120	122	115	-5,7	-4,2	-7	-5
RSZS+FHT	365	318	339	6,6	-7,1	21	-26
álláskeresési járadék	1687	1620	1582	-2,3	-6,2	-38	-105
álláskeresési segély	1336	1380	1376	-0,3	3,0	-4	40
Tartósan (1 éven túl) regisztráltak	1288	1315	1336	1,6	3,7	21	48
Tartós munkanélküli arány	23,1%	25,7%	24,8%			-1,0%	1,6%
Nyilvántartott pályakezdő álláskeresők száma	250	169	190	12,4	-24,0	21	-60
A nyilvántartott álláskeresők aránya (a gazdaságilag aktív népesség százalékában)	2,9	2,6	2,8			0,2	-0,1
Rendelkezésre álló álláshelyek száma	2227	1601	1429	-10,7	-35,8	-172	-798

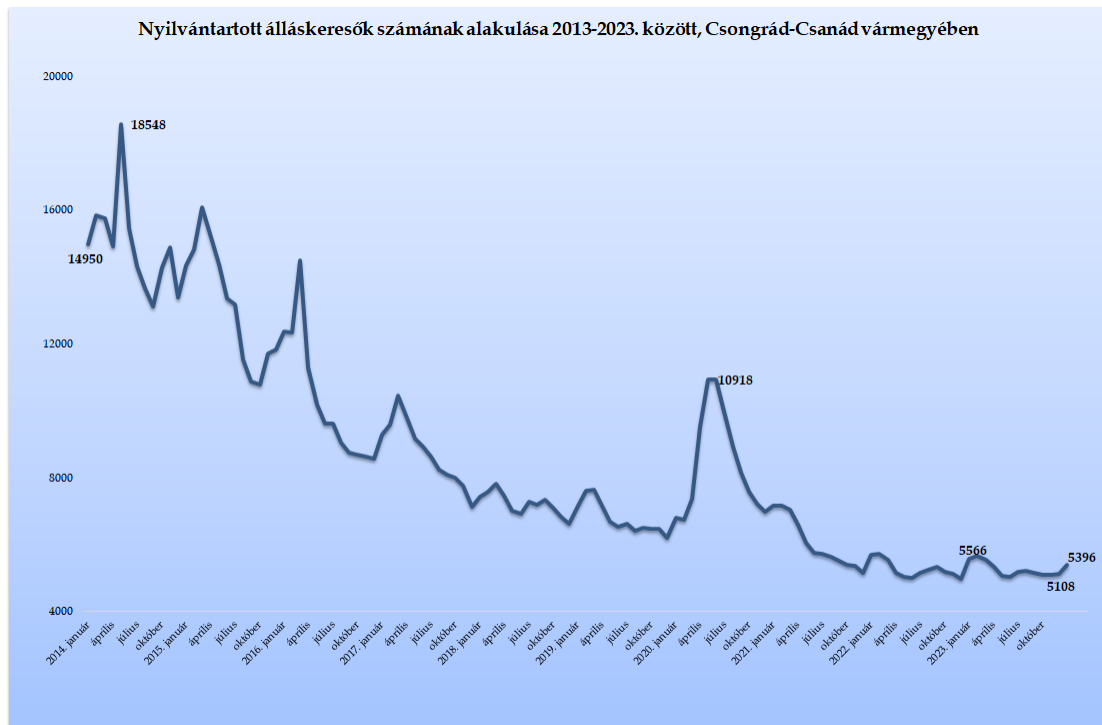
\* százalékpont

## Fontosabb adatok járásonként

Járások	Nyilvántartott álláskeresők száma (fő)			A nyilvántartott álláskeresők aránya (a gazdaságilag aktív népesség százalékában) %			Nyilvántartott pályakezdő álláskeresők száma (fő)	Tartósan regisztrált álláskeresők száma (fő)*
	2023. január	2023. december	2024. január	2023. január	2023. december	2024. január		
Szeged	2105	1917	2040	2,1	1,9	2,0	50	452
Csongrád	415	382	377	4,4	4,0	3,8	22	110
Hódmezővásárhely	723	642	677	3,0	2,6	2,7	12	176
Makó	854	787	834	4,3	3,9	4,2	38	243
Szentes	650	661	695	3,5	3,5	3,8	40	150
Kistelek	356	299	321	4,4	3,7	4,0	15	88
Mórahalom	463	420	452	3,4	3,0	3,3	13	117
Csongrád-Csanád vármegye	5566	5108	5396	2,9	2,6	2,8	190	1336
Dél-Alföld	28914	25589	26907	4,9	4,3	4,5	1200	8483
Magyarország	243578	224961	232916	5,0	4,6	4,8	10982	80545

\* Egy éve, vagy annál régebben megszakítás nélküli minden hónapban szerepel a nyilvántartott álláskeresők állományában

## 2024. január végére, Csongrád-Csanád vármegyében a nyilvántartott álláskeresők száma egy év alatt 170 fővel csökkent

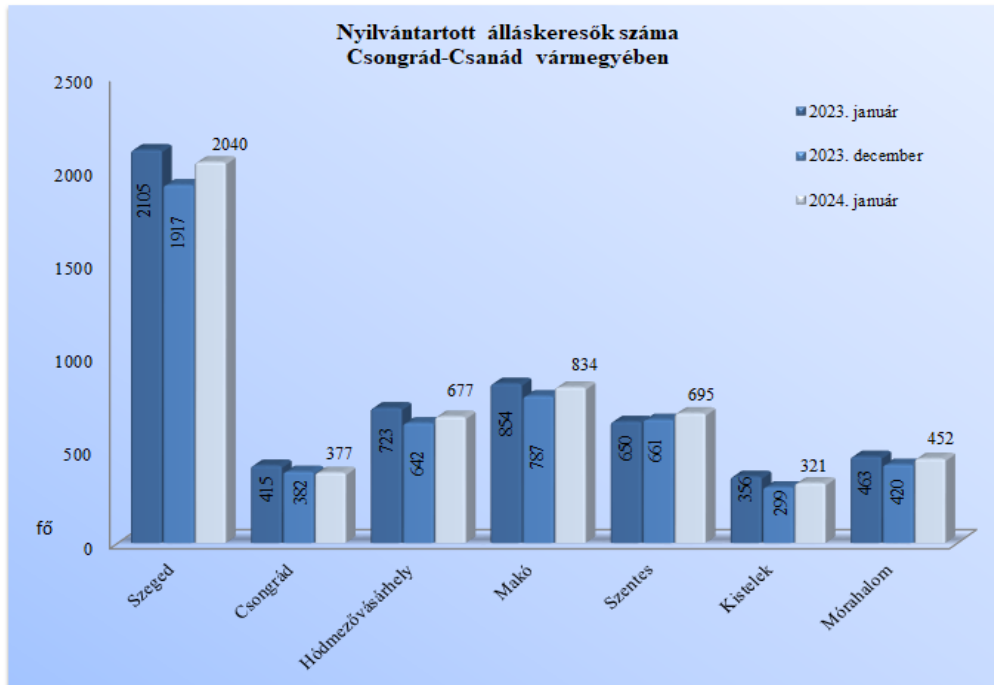


Csongrád-Csanád vármegyében, 2024. január végén a nyilvántartott álláskeresők száma **5 396 fő** lett, amely 288 fővel, 5,6%-kal magasabb, mint az előző havi, decemberi záró létszám, az egy évvel korábbi, 2023. januári 5 566 fős létszámhoz képest 170 fővel, 3%-kal szerepelnek kevesebben a járások regiszterében. Tíz év alatt az akkori, mintegy 15 ezer főről, több mint kilenc és fél ezer fővel, 64%-kal esett vissza a nyilvántartásban lévők száma.

Az álláskeresők 38%-a (2 040 fő) a szegedi, 15,5% (834 fő) a makói, 13% a szentesi (695 fő), illetve 12,5% a hódmezővásárhelyi (677 fő) regisztrációban szerepel.

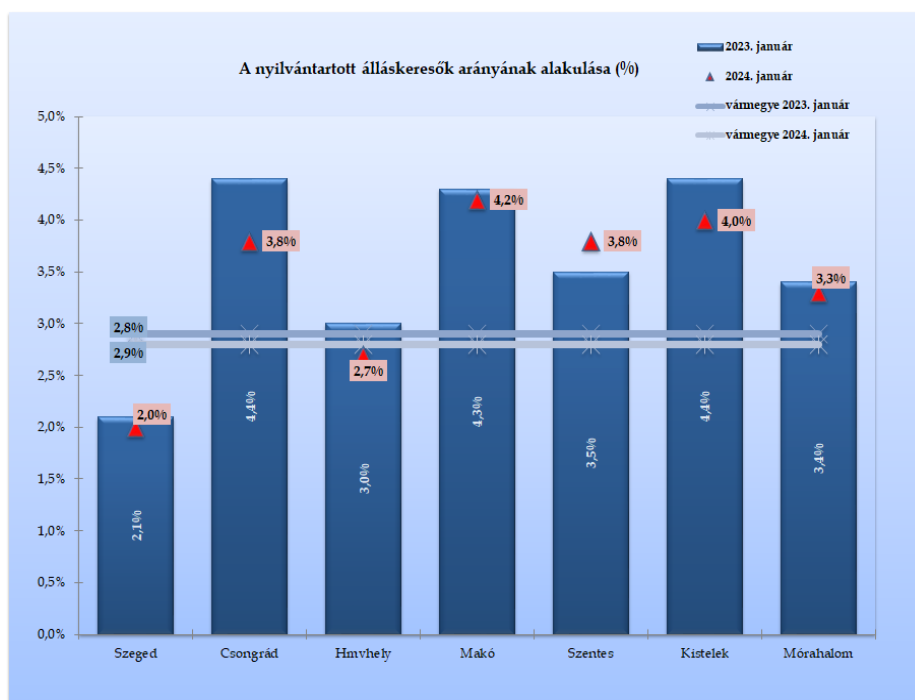
**Egy hónap alatt** Szegeden 123 fővel (6,4%-kal), Makón 47 fővel (6%-kal), Hódmezővásárhelyen 35 fővel (5,5%-kal) nőtt az álláskeresők száma. Szentesen 34 fővel (5%-kal), Mórahalom járásban 32 fővel (7,6%-kal), Kisteleken 22 fővel (7,4%-kal) szerepelnek többen a regisztrációban, mint 2023. év végén. Csongrádon 5 fővel lett alacsonyabb a nyilvántartásban lévők száma.

A **2023. január végi adatokkal** összevetve a tény adatokat, vármegyei szinten egy év távlatában az akkori 5 566 főről 170 fős csökkenés látszik. A járások közül Kisteleken 9,8%-os (35 fős), Csongrádon 9,2%-os (38 fős), Hódmezővásárhelyen 6,4%-os (46 fős) visszaesés történt. Szegeden 3,1%-kal (65 fővel), Mórahalmon 2,4%-kal (11 fővel), Makón 2,3%-kal (20 fővel) lett kevesebb a számuk a bázisidőszakkal összevetve. Szentesen **45 fővel (6,9%-kal)** emelkedett a regisztrációban lévők száma.



### *Álláskeresők relatív szintje*

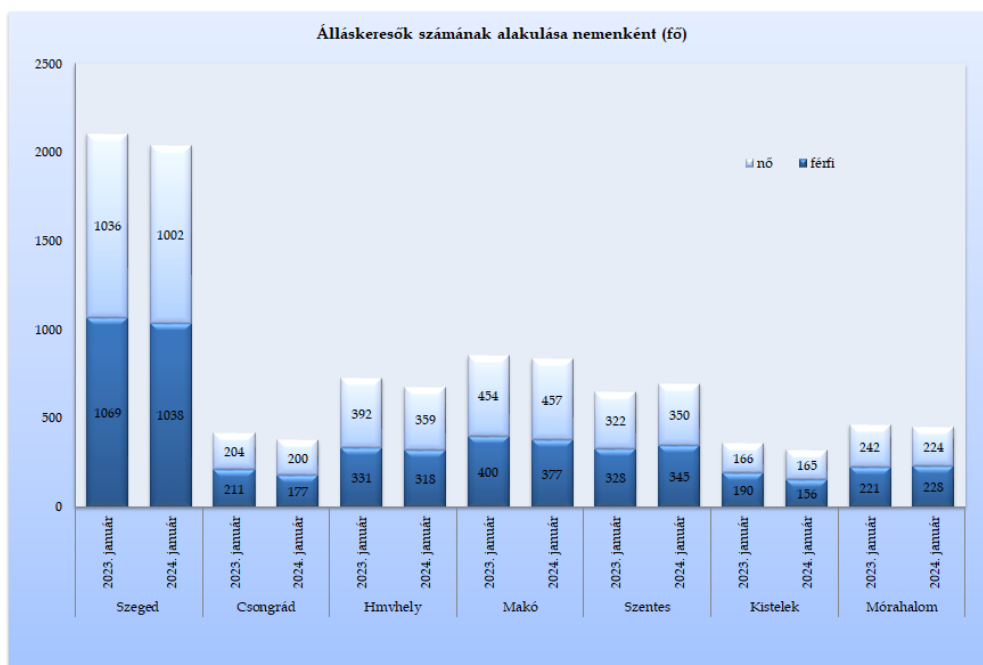
A vármegyében nyilvántartott álláskeresők relatív szintje (gazdaságilag aktív népesség százalékában mért aránya) 2024. január végén – 0,2%-ponttal meghaladva a 2023. decemberi szintet – **2,8%** lett, az egy évvel korábbinál 0,1%-ponttal lett kedvezőbb. A mutató értéke a vármegye járásai közül Szegeden (2,0%) volt ebben a hónapban is a legalacsonyabb. Makó térségében lett legmagasabb a ráta 4,2%-kal. Egy év alatt Csongrádon 0,6%-pontos, Kisteleken 0,4%-pontos visszaesés történt, Szentesen 0,3%-pontos emelkedés következett be.



A 2,8%-os vármegyei mutató az országos 4,8%-nál 2,0%-ponttal lett kedvezőbb, ezzel a vármegyék „rangsorában” (a fővárost is beleértve) a 4. helyen állunk.

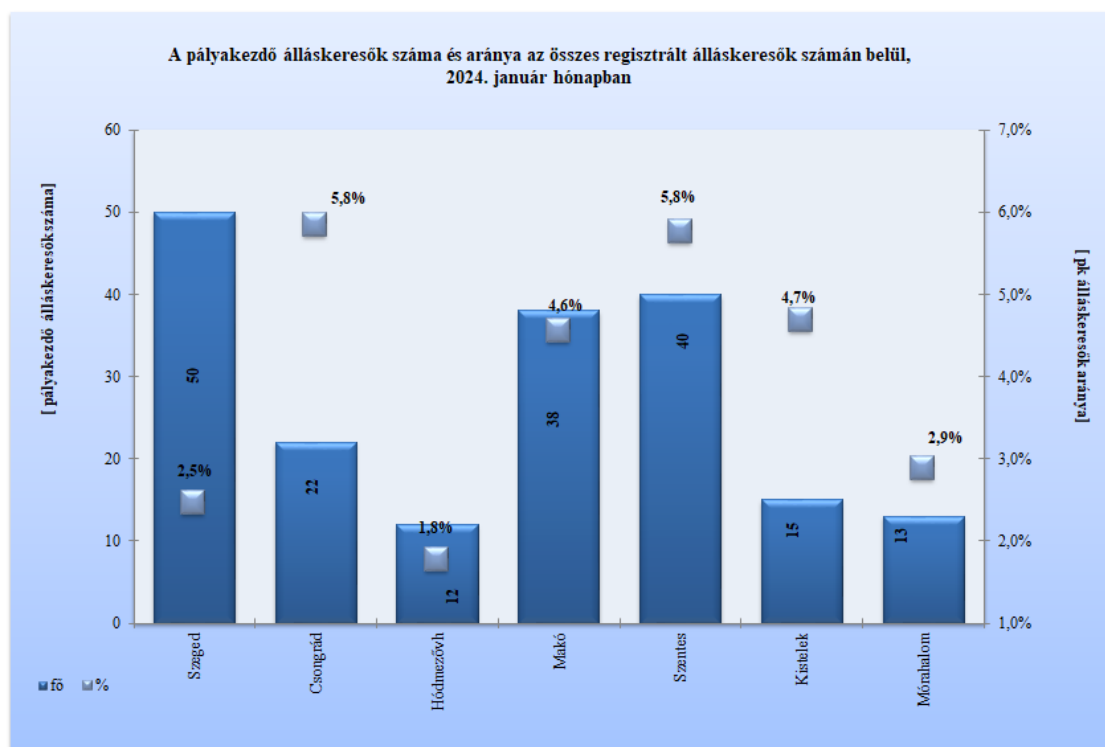
### ***Nemenkénti megoszlás, korcsoportok, pályakezdők***

2024. január végén a járási nyilvántartásokban 2 757 nő és 2 639 férfi szerepelt. Egy hónap alatt a nők és a férfiak száma egyaránt 144-144 fővel emelkedett, a nők aránya 51,1%-ra változott az álláskeresők között. Egy év alatt a nők száma 59 fővel, a férfiaké 111 fővel lett kevesebb. A járások között a nők aránya legmagasabb Makón 54,8%-kal, Szegeden a legalacsonyabb, 49,1%-kal.



Az álláskeresők **korszerkezete** kisebb mértékben változott egy hónap alatt: a regisztráltak kilenc százaléka (491 fő) 25 évnél fiatalabb, 46,3%-uk pedig már betöltötte az 50. életévét, mely 2 497 főt jelentett január végén, közülük 1 632-en (**31%**) már elérték a 60. évet is. A 60 év felettek részaránya Makón **37,4%**, Kisteleken és Hódmezővásárhelyen **35-35%**, Csongrádon 34%, Mórahalmon 31%, Szegeden 27%, Szentesen 23,0%. A 25 év alattiak száma 17 fővel, az 50 év felettié 12 fővel csökkent, ezen belül a 60 év felettié 29 fővel, 2%-kal nőtt egy év alatt.

2024. január végére a nyilvántartásban szereplő **pályakezdők** száma 190 főre nőtt a vármegyében, ezzel a regisztráltak 3,5%-át képviselik. A fiatalok száma egy hónap alatt 21 fővel emelkedett, egy év alatt 60 fővel (**24%-kal**) lett kevesebb. A pályakezdő álláskeresők 26%-a szerepel a szegedi regisztrációban (50 fő). A fiatalok részaránya Szentesen és Csongrádon 5,8-5,8%, legalacsonyabb a hódmezővásárhelyi járásban (1,8%-kal). Egy év alatt Szegeden és Hódmezővásárhelyen 50, illetve 65%-kal esett vissza a pályakezdők száma. Növekedés Szentesen (29%) történt, a többi térségben lényegében nem változott a pályakezdő fiatalok száma.

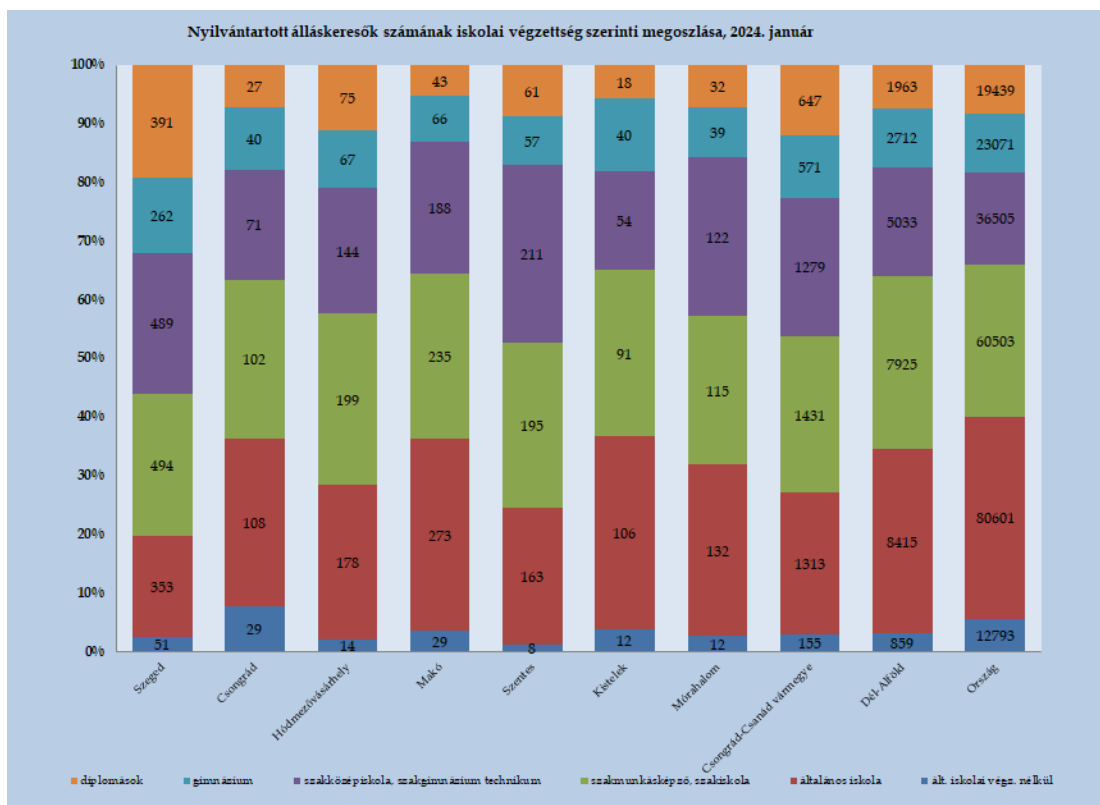


Álláskeresőink 64,5%-a (3 484 fő) kevesebb, mint fél éve; 10,7%-a 6 hónapnál régebben, de 12 hónapnál rövidebb ideje; **24,8%-a** (1 336 fő) egy éve, vagy annál hosszabb ideje szerepel folyamatosan a nyilvántartásban, tehát **tartósan** regisztrált álláskereső. Egy hónap alatt 1,0%-ponttal csökkent, egy év távlatában 1,6%-ponttal emelkedett vármegyei szinten a tartósan álláskeresők hányada. E réteg aránya a járásokban 21,6 és 29,2% között mozog, Szentesen a legalacsonyabb, Csongrádon a legmagasabb ez a mutatószám. A tartósan munka nélkül lévők száma vármegyei szinten egy hónap alatt 21 fővel, egy év távlatában 48 fővel, 3,7%-kal lett több. A nyilvántartott álláskeresők száma 170 fővel, 3,1%-kal csökkent 2023 januárjához képest, a tartósan munkanélkülieké 3,7%-kal nőtt, ezért lett magasabb 1,6 százalékponttal az éven túli regisztráltak aránya vármegyei szinten.

### ***Iskolai végzettség, ellátások***

Csongrád-Csanád vármegyében az álláskeresők iskolai végzettségének összetétele egy hónap alatt kisebb mértékben változott. 2024. január végén a nyilvántartott álláskeresők 27%-a, 1 468 fő legfeljebb általános iskolát végzett, 26,5%-uk szakmunkás, illetve szakiskolai végzettségű (1 431 fő). Az álláskeresők 24%-a (1 279 fő) szakközépiskolában, szakgimnáziumban, technikumban fejezte be tanulmányait. A gimnáziumban érettségizők aránya 10,5 százalék (571 fő). Diplomával az álláskeresők 12 százaléka rendelkezett, számuk 647 fő volt a vizsgált hónap végén. A felsőfokú végzettségűek 60,5%-a (391 fő) a szegedi nyilvántartásban szerepel.

A regisztrációban a legfeljebb általános iskolát végzettek száma egy hónap alatt 71, a szakmunkásoké 95 fővel lett több, az érettségizetteké 105 fővel, a diplomásoké 17 fővel nőtt. Egy év alatt a legfeljebb általános iskolát végzők száma 69 fővel, a szakmunkásoké 44 fővel, az érettségivel rendelkezőké 122 fővel lett kevesebb, a diplomásoké 65 fővel (11%-kal) emelkedett a vármegyében.



Az **országban** nyilvántartott álláskeresők **40%-a** alacsony iskolai végzettségű (legfeljebb általános iskolát végzett), 26%-uk szakmunkás, 25,5%-uk érettségizett, 8,5%-uk diplomás.

**Szeged térségében** a nyilvántartásban lévők **20%-a** rendelkezik legfeljebb általános iskolai végzettséggel, 24%-uk szakmunkás, 24%-uk szakközépiskolát, technikumot fejezett be, 13%-uk gimnáziumban érettségizett, a diplomások aránya **19%**, ez 391 főt jelent a járásban.

A **hódmezővásárhelyi járásban** a nyilvántartott álláskeresők **28,5%-a** alacsony iskolai végzettségű, 29,5%-uk szakmunkás, 21%-uk szakközépiskolát, technikumot fejezett be, 10%-uk gimnáziumban érettségizett, 11%-uk diplomás.

Csongrád-Csanád vármegyében, a január végén nyilvántartott álláskeresők 29,3%-a, **1 582 fő** álláskeresési **járadékban**, 25,5%-a (1 376 fő) pedig álláskeresési **segélyben** részesült. A járadékra jogosultak száma egy hónap alatt 38 fővel csökkent, egy év alatt 105 fős, 6%-os visszaesés látszik. Az álláskeresési segélyben részesülők száma egy hónap alatt négy fővel lett kevesebb, egy év alatt 40 fővel (3%-kal) emelkedett. A foglalkoztatást helyettesítő támogatásban (FHT) részesülők száma a tárgyhónap végén 339 fő lett (6,3%), mely egy hónap alatt 21 fővel nőtt, 26 fővel, 7%-kal lett alacsonyabb az egy évvel korábbi létszámmal. A hónap végén nyilvántartott álláskeresők 39%-a, 2 099 fő nem részesült ellátásban, támogatásban, számuk 309 fővel lett több egy hónap alatt.

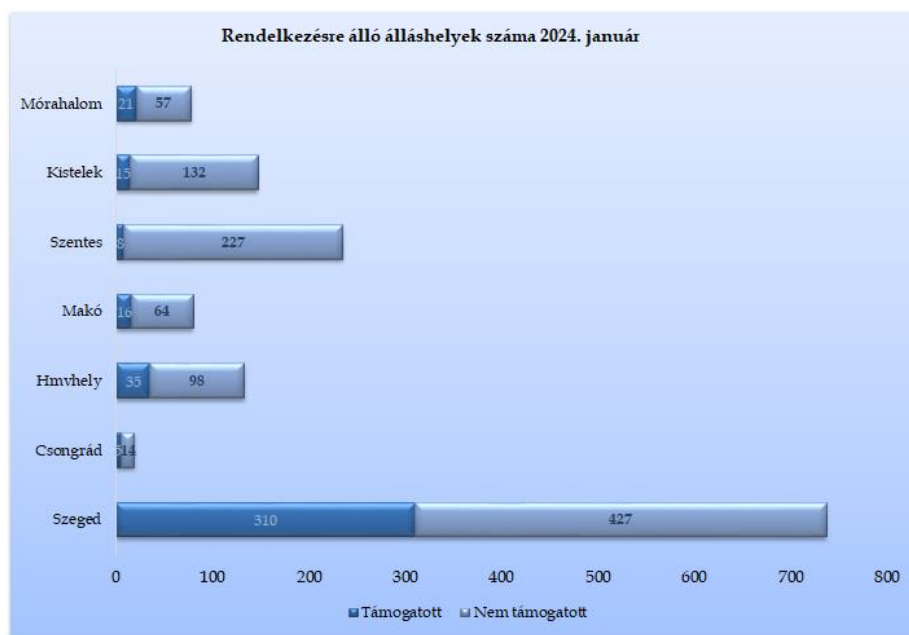
### ***Áramlási információk***

2024 januárjában, a vármegyében a regisztrációba bekerülők száma elérte az ezret, 1 014 fő, mely az előző havival szinte azonos lett, az egy évvel korábbi beáramlástól 138 fővel maradt el. A tárgyhavi belépők közül az újonnan, először belépő ügyfelek száma 115 fő volt. A teljes bekerülő létszám 5,5%-a, 55 fő pályakezdő, közülük 24-en először lettek ügyfeleink.

A vizsgált hónapban belépő 1 014 fő 49%-a (496 fő) nő, 51%-a (518 fő) férfi, 15%-uk (150 fő) 25 év alatti, 25%-uk (255 fő) 50 éves vagy afeletti volt. A nyilvántartásba bekerülők 51,5%-a (522 fő) álláskeresői járadék folyósítására volt jogosult. Iskolai végzettséget tekintve 25%-uk (254 fő) legfeljebb általános iskolai, ugyancsak 25%-uk szakmunkás, illetve szakiskolai végzettséggel rendelkezik, 37%-uk érettségizett (375 fő), a diplomás bekerülő ügyfelek aránya 13 százalék, mely 135 főt jelentett ebben hónapban.

### ***Álláshelyek***

2024. január hónapban a vármegye foglalkoztatási osztályain bejelentett új álláshelyek száma nem érte el a négyszázat sem, 397 db volt. A hónap elején meglévő 1 032 álláshellyel együtt 1 429 álláslehetőséget tudunk a hónap során felkínálni munkát kereső ügyfeleinknek, mely 172-vel, 11%-kal kevesebb az előző havinál, 798-cal, 36%-kal maradt el az egy évvel korábbtól is.



A tárgy hónapban rendelkezésre álló állásbejelentések 29%-a (410 álláshely) volt támogatott foglalkoztatásra (közfoglalkoztatás) vonatkozó igény, az általános, nem támogatott álláslehetőségek száma 1 019 db volt, melynek 42%-a szegedi, 22%-a szentesi, 13%-a kisteleki állásbejelentés.

Az új állások 71%-ának betöltéséhez legfeljebb általános iskolai végzettség elegendő volt, 19,5%-ához szakmunkás, illetve szakiskolai végzettség, 6%-ához érettségi, 3,5%-ához diploma volt szükséges. A január hónapban érvényes munkaerőigények 25%-a az ipar (beleértve az építőipart is), 25%-a a közigazgatás (közfoglalkoztatás), 15% a kereskedelem, 11% a mezőgazdaság, 6% az oktatás területéről származott. Január végére az üres álláshelyek száma 959 darabra esett vissza.



*A bejelentett álláshelyek számának alakulása Csongrád-Csanád vármegyében*

2024. január					
Csongrád-Csanád vármegye	Nyitónapi üres álláshelyek száma	Új bejelentett álláshelyek száma	Rendelkezésre álló álláshelyek száma	Megszűnt álláshelyek száma	Zárónapi üres álláshelyek száma
A Mezőgazdaság, erdőgazdálkodás, halászat	133	24	157	-30	127
B Bányászat, kőfejtés	1	0	1	0	1
C Feldolgozóipar	249	53	302	-92	210
D Villamosenergia-, gáz-, gőzellátás, légkondicionálás	0		0	0	
E Vizellátás; szennyvíz gyűjtése, kezelése, hulladékgazdálkodás	13	0	13	-1	12
F Építőipar	19	24	43	-4	39
G Kereskedelem, gépjárműjavítás	153	56	209	-24	185
H Szállítás, raktározás	34	3	37	-27	10
I Szálláshely-szolgáltatás, vendéglátás	49	12	61	-28	33
J Információ, kommunikáció	2	6	8	0	8
K Pénzügyi, biztosítási tevékenység	2	1	3	0	3
L Ingatlanügyletek	4	2	6	-3	3
M Szakmai, tudományos, műszaki tevékenység	9	3	12	-4	8
N Adminisztratív és szolgáltatást támogató tevékenység	51	2	53	-26	27
O Közigazgatás, védelem; kötelező társadalombiztosítás	180	177	357	-174	183
P Oktatás	73	6	79	-18	61
Q Humán-egészségügyi, szociális ellátás	44	14	58	-30	28
R Művészet, szórakoztatás, szabad idő	13	6	19	-5	14
S-T-U Egyéb	3	8	11	-4	7
<b>összesen</b>	<b>1 032</b>	<b>397</b>	<b>1 429</b>	<b>-470</b>	<b>959</b>
Támogatott	226	184	410	-185	225
Nem támogatott	806	213	1 019	-285	734
<b>összesen</b>	<b>1 032</b>	<b>397</b>	<b>1 429</b>	<b>-470</b>	<b>959</b>
Szeged	488	249	737	-249	488
Csongrád	15	4	19	-4	15
Hódmezővásárhely	74	59	133	-33	100
Makó	54	26	80	-36	44
Szentes	231	4	235	-64	171
Kistelek	110	37	147	-56	91
Mórahalom	60	18	78	-28	50
<b>összesen</b>	<b>1 032</b>	<b>397</b>	<b>1 429</b>	<b>-470</b>	<b>959</b>

*A nyilvántartott álláskeresők száma, összetétele – 2024. január*

Járások	Nyilvántartott álláskeresők száma (fő)					álláskeresők
	2023.		2024.	változás az előző		aránya* (%)
	január	december	január	hónaphoz	évhez	2024. január
Szeged	2105	1917	2040	123	-65	2,0
Csongrád	415	382	377	-5	-38	3,8
Hódmezővásárhely	723	642	677	35	-46	2,7
Makó	854	787	834	47	-20	4,2
Szentes	650	661	695	34	45	3,8
Kistelek	356	299	321	22	-35	4,0
Mórahalom	463	420	452	32	-11	3,3
<b>Csongrád-Csanád vármegye</b>	<b>5566</b>	<b>5108</b>	<b>5396</b>	<b>288</b>	<b>-170</b>	<b>2,8</b>

\* álláskeresők – becsült – gazdaságilag aktív népességszám figyelembe vételével számított aránya

**2024. január**

Járások	Nyilvántartott álláskeresők száma (fő)					
	nemenként		iskolai végzettségenként			
	férfi	nő	<= 8.ált	szakmunkás	érettségi	diplomás
Szeged	1038	1002	404	494	751	391
Csongrád	177	200	137	102	111	27
Hódmezővásárhely	318	359	192	199	211	75
Makó	377	457	302	235	254	43
Szentes	345	350	171	195	268	61
Kistelek	156	165	118	91	94	18
Mórahalom	228	224	144	115	161	32
<b>Csongrád-Csanád vármegye</b>	<b>2 639</b>	<b>2 757</b>	<b>1 468</b>	<b>1 431</b>	<b>1 850</b>	<b>647</b>

**2024. január**

Járások	Nyilvántartott álláskeresők száma (fő)				nyilvántartásba belépők száma a hónap folyamán	
	korcsoportonként			1 éven túl regisztráltak	összesen	most első alkalommal
	< 25 éves	>=25 & < 60 éves	>=60 éves			
Szeged	161	1335	544	452	419	48
Csongrád	37	212	128	110	58	4
Hódmezővásárhely	51	389	237	176	145	20
Makó	83	439	312	243	150	18
Szentes	81	454	160	150	109	12
Kistelek	32	177	112	88	59	6
Mórahalom	46	267	139	117	74	7
<b>Csongrád-Csanád vármegye</b>	<b>491</b>	<b>3 273</b>	<b>1 632</b>	<b>1336</b>	<b>1 014</b>	<b>115</b>