



CSONGRÁD-CSANÁD VÁRMEGYEI KORMÁNYHIVATAL  
FOGLALKOZTATÁSI, FOGLALKOZTATÁS-FELÜGYELETI ÉS  
MUNKAVÉDELMI FŐOSZTÁLY

Ikt. szám: CSM/01/000123-2/2024

**Munkaerőpiaci helyzetkép**  
**Csongrád-Csanád vármegye**  
**2024. február**



Jóváhagyta:

Készítette:

dr. Salgó László Péter főispán  
nevében és megbízásából

Fejes Ágnes  
kormánytisztviselő

Szeged, elektronikus tanúsítvány szerint

Janovics Péter  
főosztályvezető

# Munkaerőpiaci helyzetkép Csongrád-Csanád vármegye 2024. február

A tartalomról:

Főbb vármegyei adatok	2
Álláskeresők száma	3
Álláskeresők aránya	4
Összetétel adatok	5
Ellátás, iskolai végzettség	7
Áramlási információk	8
Vármegyei állás adatok	9
Járási adatok	11

## Főbb adatok vármegyei szinten

Csongrád-Csanád vármegye	2023.	2024.		változás az előző		változás az előző	
	február	január	február	hónaphoz	évhez	hónaphoz	évhez
	fő			% -ban		főben	
Nyilvántartott álláskeresők száma	5641	5396	5421	100,5	96,1	25	-220
Férfi	2778	2639	2682	101,6	96,5	43	-96
Nő	2863	2757	2739	99,3	95,7	-18	-124
legfeljebb ált. iskola	1582	1468	1482	101,0	93,7	14	-100
szakmunkásképző, szakiskola	1488	1431	1503	105,0	101,0	72	15
szakközépiskola, technikum	1343	1279	1260	98,5	93,8	-19	-83
gimnázium	628	571	557	97,5	88,7	-14	-71
diplomás	600	647	619	95,7	103,2	-28	19
25 évnél fiatalabb	547	491	540	110,0	98,7	49	-7
25-59 év közöttiek	3481	3273	3253	99,4	93,5	-20	-228
60 éves és idősebb	1613	1632	1620	99,3	100,4	-12	7
Nyilvántartásba belépő	1288	1014	1179	116,3	91,5	165	-109
Első alkalommal belépő	148	115	136	118,3	91,9	21	-12
RSZS+FHT	378	339	352	103,8	93,1	13	-26
álláskeresési járadék	1798	1582	1674	105,8	93,1	92	-124
álláskeresési segély	1338	1376	1365	99,2	102,0	-11	27
Tartósan (1 éven túl) regisztráltak	1300	1336	1329	99,5	102,2	-7	29
Tartós munkanélküli arány	23,0%	24,8%	24,5%			-0,2%	1,5%
Nyilvántartott pályakezdő álláskeresők száma	260	190	200	105,3	76,9	10	-60
A nyilvántartott álláskeresők aránya (a gazdaságilag aktív népesség százalékában)	2,9	2,8	2,8			0,0	-0,1
Rendelkezésre álló álláshelyek száma	2336	1429	1562	109,3	66,9	133	-774

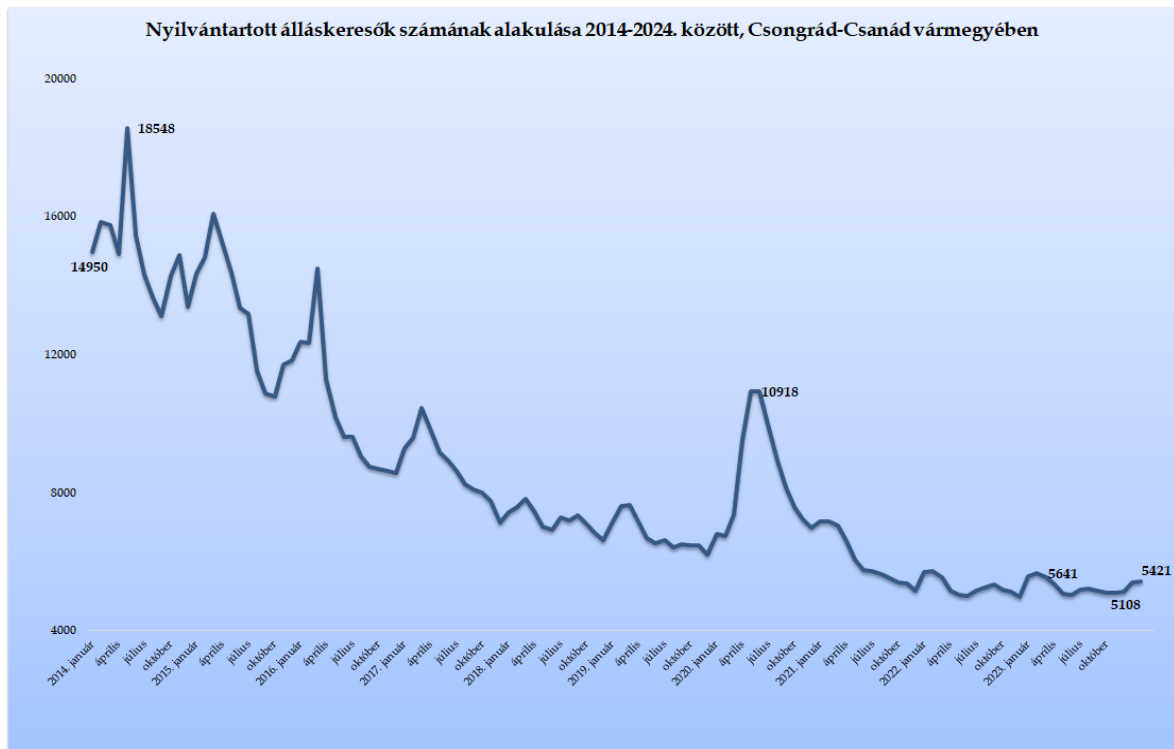
\* százalékpont

## Fontosabb adatok járásonként

Járások	Nyilvántartott álláskeresők száma (fő)			A nyilvántartott álláskeresők aránya (a gazdaságilag aktív népesség százalékában) %			Nyilvántartott pályakezdő álláskeresők száma (fő)	Tartósan regisztrált álláskeresők száma (fő)*
	2023.február	2024. január	2024. február	2023.február	2024. január	2024. február		
Szeged	2 139	2 040	2 049	2,1%	2,0%	2,1%	52	451
Csongrád	440	377	364	4,6%	3,8%	3,7%	25	114
Hódmezővásárhely	715	677	710	2,9%	2,7%	2,9%	14	174
Makó	851	834	825	4,2%	4,2%	4,2%	36	236
Szentes	662	695	724	3,5%	3,8%	4,0%	44	149
Kistelek	362	321	312	4,5%	4,0%	3,9%	18	87
Mórahalom	472	452	437	3,4%	3,3%	3,2%	11	118
Csongrád-Csanád vármegye	5 641	5 396	5 421	2,9%	2,8%	2,8%	200	1 329
Dél-Alföld	28 840	26 907	27 188	4,8%	4,5%	4,5%	1 254	8 434
Magyarország	245 121	232 916	235 413	5,0%	4,8%	4,8%	11 221	80 188

\* Egy éva, vagy annál régebben megszakítás nélkül minden hónapban szerepel a nyilvántartott álláskeresők állományában

**2024. február végére, Csongrád-Csanád vármegyében a nyilvántartott álláskeresők száma egy év alatt 220 fővel csökkent**

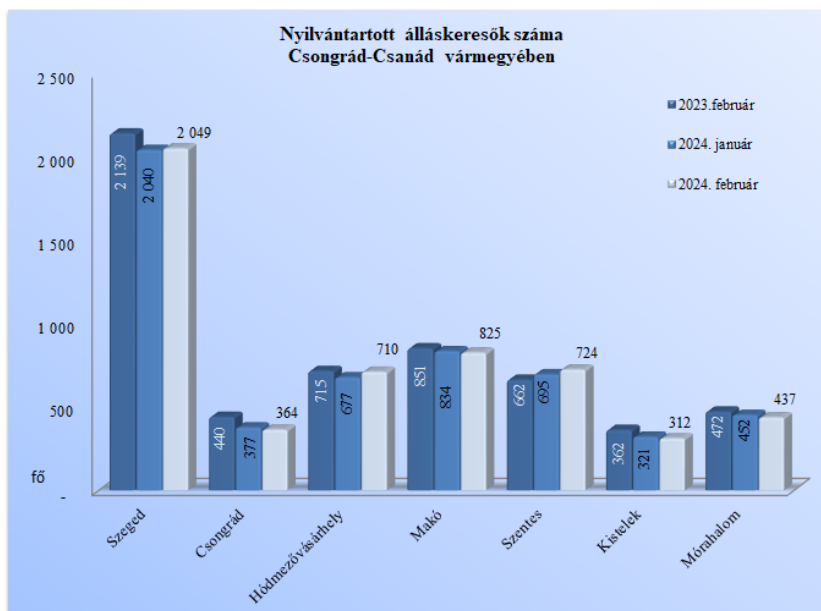


Csongrád-Csanád vármegyében, 2024. február végén a nyilvántartott álláskeresők száma **5 421 fő** lett, amely 25 fővel magasabb, mint az előző havi, januári záró létszám, az egy évvel korábbi, 2023. februári 5 641 fős létszámhoz képest 220 fővel, 4%-kal szerepelnek kevesebben a járások regiszterében. Tíz év alatt az akkori, mintegy 15,8 ezer főről, több mint tízezer fővel, 66%-kal esett vissza a nyilvántartásban lévők száma.

Az álláskeresők 38%-a (2 049 fő) a szegedi, 15,2% (825 fő) a makói, 13,4% a szentesi (724 fő), illetve 13,1% a hódmezővásárhelyi (710 fő) regisztrációban szerepel.

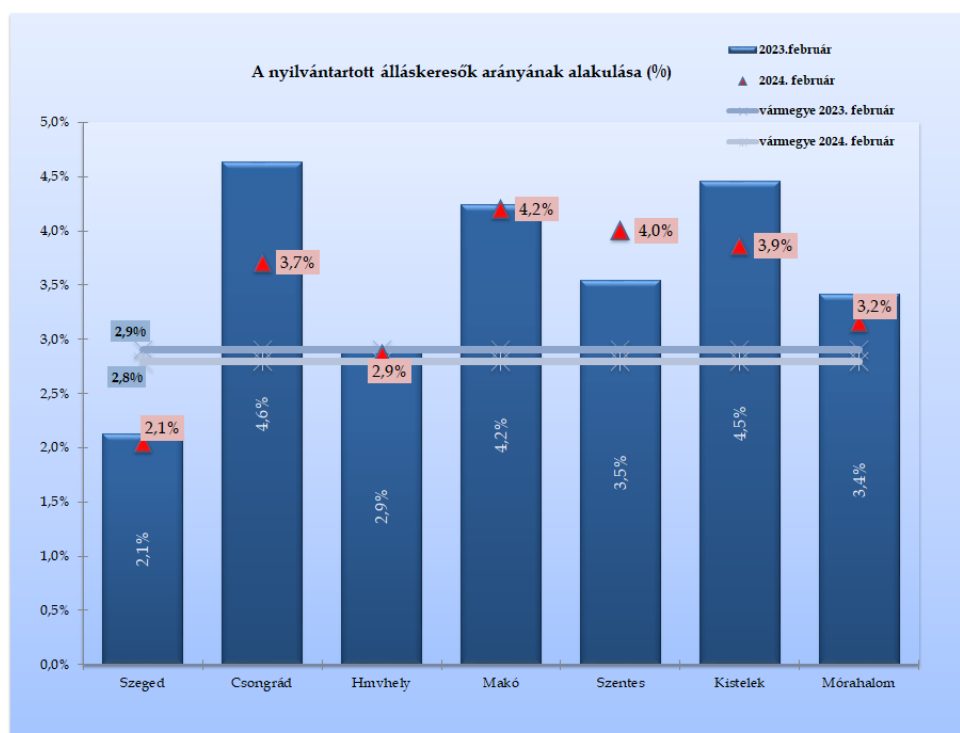
**Egy hónap alatt** Szegeden 9 fővel, Szentesen 29 fővel (4%-kal), Hódmezővásárhelyen 33 fővel (5%-kal) nőtt az álláskeresők száma. Mórahalom járásban 15 fővel (3,3%-kal), Csongrádon 13 fővel (3,4%-kal), Makón és Kisteleken 9-9 fővel szerepelnek kevesebben a regisztrációban, mint 2024. január végén.

A **2023. február végi adatokkal** összevetve a tény adatokat, vármegyei szinten egy év távlatában az akkori 5 641 főről 220 fős 4%-os csökkenés látszik. A járások közül Csongrádon 1,3%-os (76 fős), Kisteleken 13,8%-os (50 fős), Mórahalmon 7,4%-os (35 fős) visszaesés történt. Szegeden 4,2%-kal (90 fővel), Makón 3%-kal (26 fővel), Hódmezővásárhelyen öt fővel lett kevesebb a számuk a bázisidőszakkal összevetve. Szentesen **62 fővel (9,4%-kal)** emelkedett a regisztrációban lévők száma.



### *Álláskeresők relatív szintje*

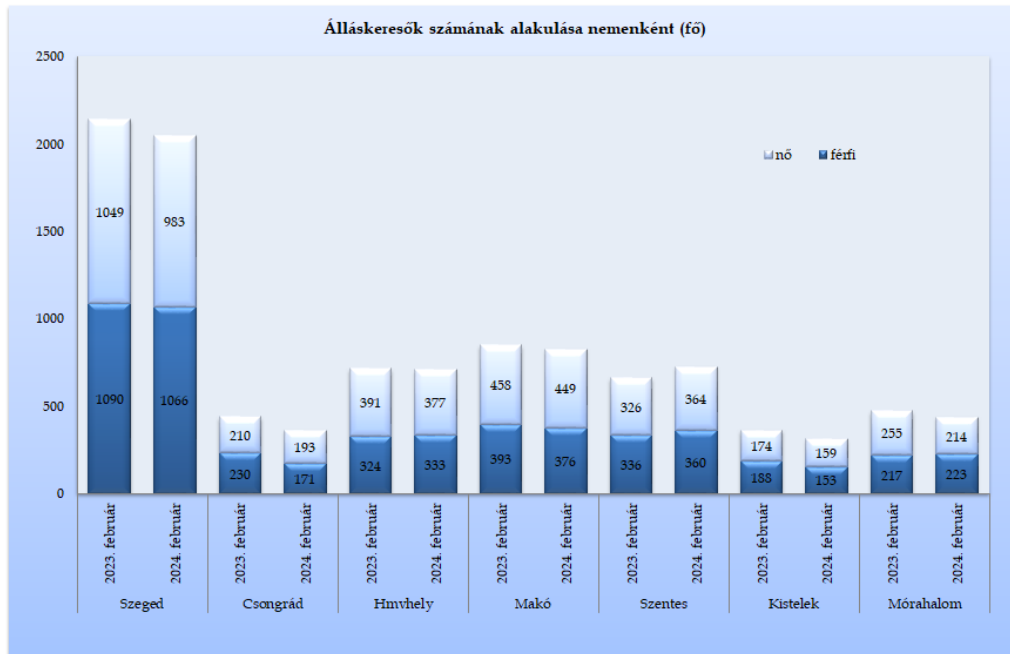
A vármegyében nyilvántartott álláskeresők relatív szintje (gazdaságilag aktív népesség százalékában mért aránya) 2024. február végén – hasonlóan a januári szinthez – **2,8%** lett, az egy évvel korábbinál 0,1%-pontosan lett kedvezőbb. A mutató értéke a vármegye járásai közül Szegeden (2,1%) volt ebben a hónapban is a legalacsonyabb. Makó térségében lett legmagasabb a ráta 4,2%-kal. Egy év alatt Csongrádon 0,9%-pontos, Kisteleken 0,6%-pontos visszaesés történt, Szentesen 0,5%-pontos emelkedés következett be.



A 2,8%-os vármegyei mutató az országos 4,8%-nál 2,0%-pontosan lett kedvezőbb, ezzel a vármegyék „rangsorában” (a fővárost is beleértve) a 4. helyen állunk.

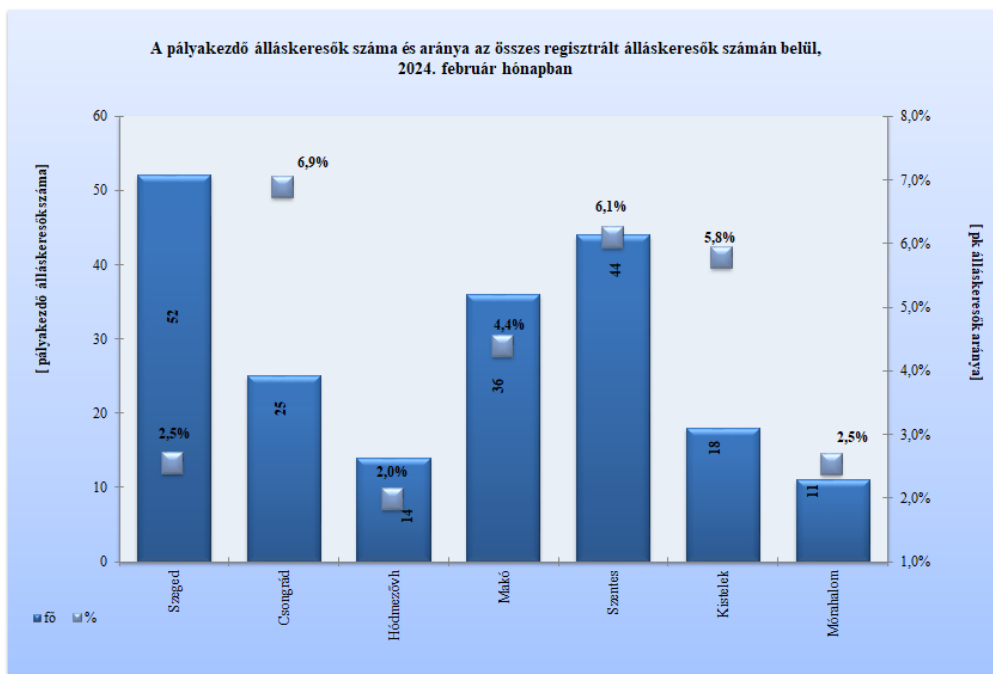
### ***Nemenkénti megoszlás, korcsoportok, pályakezdők***

2024. február végén a járási nyilvántartásokban 2 739 nő és 2 682 férfi szerepelt. Egy hónap alatt a nők száma 18 fővel csökkent, a férfiak száma 43 fővel emelkedett, a nők aránya 50,5%-ra változott az álláskeresők között. Egy év alatt a nők száma 124 fővel, a férfiaké 96 fővel lett kevesebb. A járások között a nők aránya legmagasabb Makón 54,4%-kal, Szegeden a legalacsonyabb, 48%-kal.



Az álláskeresők **korszerkezete** kisebb mértékben változott egy hónap alatt: a regisztráltak 10 százaléka (540 fő) 25 évnél fiatalabb, 30%-uk pedig már betöltötte a 60. életévét, mely 1 620 főt jelentett február végén. A 60 év felettiak részaránya Makón 36,7%, Kisteleken 36,5%, Csongrádon 34,6%, Hódmezővásárhelyen 34%, Mórahalmon 32%, Szegeden 27%, Szentesen 21,5%. A 25 év alattiak száma hét fővel csökkent, a 60 év felettié hét fővel nőtt egy év alatt.

2024. február végére a nyilvántartásban szereplő **pályakezdők** száma 200 főre nőtt a vármegyében, ezzel a regisztráltak 3,7%-át képviselik. A fiatalok száma egy hónap alatt 10 fővel emelkedett, egy év alatt 60 fővel (**23%-kal**) lett kevesebb. A pályakezdő álláskeresők 26%-a szerepel a szegedi regisztrációban (52 fő). A fiatalok részaránya Csongrádon 6,9%, Szentesen 6,1%, legalacsonyabb a hódmezővásárhelyi járásban (2%-kal). Egy év alatt Szegeden és Hódmezővásárhelyen 52, illetve 57,5%-kal esett vissza a pályakezdők száma. Nagyobb mértékű növekedés Csongrádon (31,5%-kal) és Szentesen (26%) történt, a többi térségben lényegében nem változott a pályakezdő fiatalok száma.



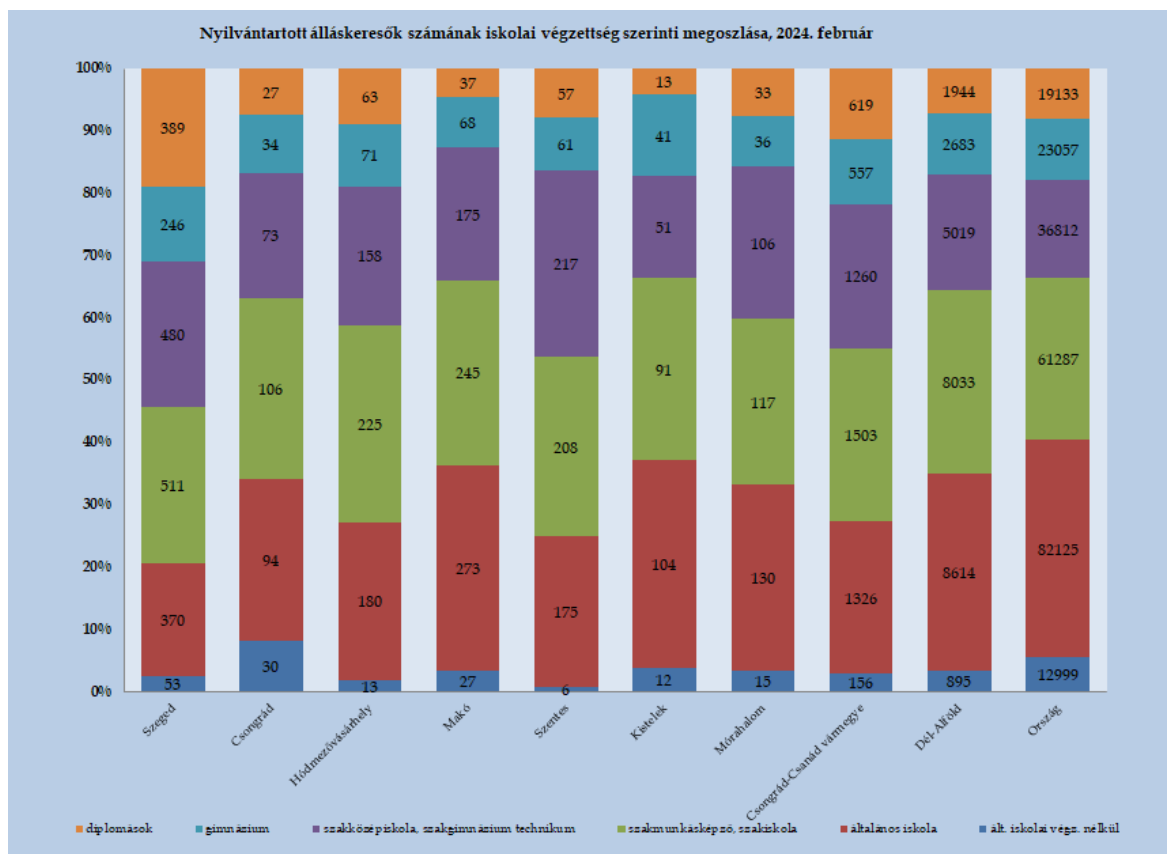
Álláskeresőink 65,1%-a (3 530 fő) kevesebb, mint fél éve; 10,4%-a 6 hónapnál régebben, de 12 hónapnál rövidebb ideje; **24,5%-a** (1 329 fő) egy éve, vagy annál hosszabb ideje szerepel folyamatosan a nyilvántartásban, tehát **tartósan** regisztrált álláskereső. Egy hónap alatt 0,2%-ponttal csökkent, egy év távlatában 1,5%-ponttal emelkedett vármegyei szinten a tartósan álláskeresők hányada. E réteg aránya a járásokban 20,5 és 31,3% között mozog, Szentesen a legalacsonyabb, Csongrádon a legmagasabb ez a mutatószám. A tartósan munka nélkül lévők száma vármegyei szinten egy hónap alatt hét fővel csökkent, egy év távlatában 29 fővel, 2,2%-kal lett több. A nyilvántartott álláskeresők száma 220 fővel, 3,9%-kal csökkent 2023 februárjához képest, a tartósan munkanélkülieké 2,2%-kal nőtt, ezért lett magasabb 1,5 százalékponttal az éven túli regisztráltak aránya vármegyei szinten.

### ***Iskolai végzettség, ellátások***

Csongrád-Csanád vármegyében az álláskeresők iskolai végzettségenkénti összetétele egy hónap alatt kisebb mértékben változott. 2024. február végén a nyilvántartott álláskeresők 27,5%-a, 1 482 fő legfeljebb általános iskolát végzett, 28%-uk szakmunkás, illetve szakiskolai végzettségű (1 503 fő). Az álláskeresők 23%-a (1 260 fő) szakközépiskolában, szakgimnáziumban, technikumban fejezte be tanulmányait. A gimnáziumban érettségizők aránya 10 százalék (557 fő). Diplomával az álláskeresők 11,5 százaléka rendelkezett, számuk 619 fő volt a vizsgált hónap végén. A felsőfokú végzettségük 63%-a (389 fő) a szegedi nyilvántartásban szerepel.

A regisztrációban a legfeljebb általános iskolát végzettek száma egy hónap alatt 14, a szakmunkásoké 72 fővel lett több, az érettségizetteké 33 fővel, a diplomásoké 28 fővel esett vissza.

Egy év alatt a legfeljebb általános iskolát végzők száma 100 fővel (6,3%-kal), az érettségivel rendelkezőké 154 fővel (8%-kal) lett kevesebb, a szakmunkásoké 15 fővel, a diplomásoké 19 fővel emelkedett a vármegyében.



Az **országban** nyilvántartott álláskeresők **40,5%-a** alacsony iskolai végzettségű (legfeljebb általános iskolát végzett), 26%-uk szakmunkás, 25,5%-uk érettségizett, 8%-uk diplomás.

**Szeged térségében** a nyilvántartásban lévők **20,5%-a** rendelkezik legfeljebb általános iskolai végzettséggel, 25%-uk szakmunkás, 23,5%-uk szakközépiskolát, technikumot fejezett be, 12%-uk gimnáziumban érettségizett, a diplomások aránya **19%**, ez 391 főt jelent a járásban.

A **hódmezővásárhelyi járásban** a nyilvántartott álláskeresők **27%-a** alacsony iskolai végzettségű, 31,5%-uk szakmunkás, 22,5%-uk szakközépiskolát, technikumot fejezett be, 10%-uk gimnáziumban érettségizett, 9%-uk diplomás.

Csongrád-Csanád vármegyében, a február végén nyilvántartott álláskeresők 31%-a, **1 674 fő** álláskeresési **járadékban**, 25%-a (1 365 fő) pedig álláskeresési **segélyben** részesült. A járadékra jogosultak száma egy hónap alatt 92 fővel nőtt, egy év alatt 124 fős, 7%-os visszaesés látszik. Az álláskeresési segélyben részesülők száma egy hónap alatt 11 fővel lett kevesebb, egy év alatt 27 fővel (2%-kal) emelkedett. A foglalkoztatást helyettesítő támogatásban (FHT) részesülők száma a tárgyhónap végén 352 fő lett (6,5%), mely egy hónap alatt 13 fővel nőtt, 26 fővel, 7%-kal lett alacsonyabb az egy évvel korábbi létszámmal. A hónap végén nyilvántartott álláskeresők 37,5%-a, 2 030 fő nem részesült ellátásban, támogatásban, számuk 69 fővel lett kevesebb egy hónap alatt.

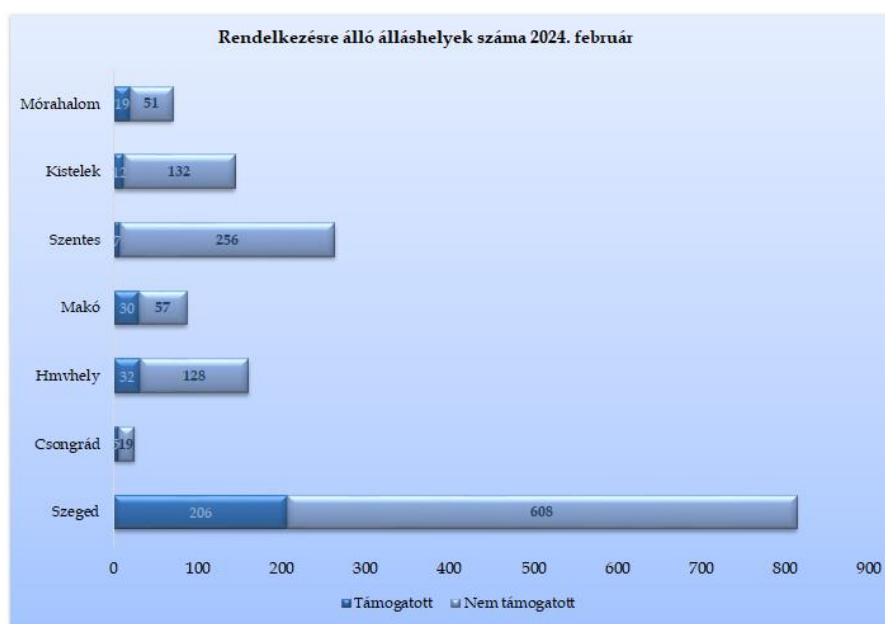
### ***Áramlási információk***

2024 februárjában, a vármegyében a regisztrációba bekerülők száma 1 179 fő, mely az előző havinál 165 fővel, 16%-kal lett több, az egy évvel korábbi beáramlástól 109 fővel (8,5%-kal) maradt el. A tárgyhavi belépők közül az újonnan, először belépő ügyfelek száma 136 fő volt. A teljes bekerülő létszám 5%-a, 58 fő pályakezdő, közülük 31-en először lettek ügyfeleink.

A vizsgált hónapban belépő 1 179 fő 47,5%-a (571 fő) nő, 52,5%-a (618 fő) férfi, 16,5%-uk (196 fő) 25 év alatti, 25,5%-uk (300 fő) 50 éves vagy afeletti volt. A nyilvántartásba bekerülők 57,5%-a (678 fő) álláskeresői járadék folyósítására volt jogosult. Iskolai végzettséget tekintve 26%-uk (310 fő) legfeljebb általános iskolai, 25%-uk szakmunkás, illetve szakiskolai végzettséggel rendelkezik, 38%-uk érettségizett (445 fő), a diplomás bekerülő ügyfelek aránya 11 százalék, mely 133 főt jelentett ebben hónapban.

### ***Álláshelyek***

2024. február hónapban a vármegye foglalkoztatási osztályain bejelentett új álláshelyek száma elérte a hatszázat, 603 db volt. A hónap elején meglévő 959 álláshellyel együtt 1 562 álláslehetőséget tudunk a hónap során felkínálni munkát kereső ügyfeleinknek, mely 133-mal, 9%-kal több az előző havinál, 774-gyel, 33%-kal maradt el az egy évvel korábbitól.



A tárgy hónapban rendelkezésre álló állásbejelentések 22%-a (311 álláshely) volt támogatott foglalkoztatásra (közfoglalkoztatás) vonatkozó igény, az általános, nem támogatott álláslehetőségek száma 1 251 db volt, melynek 48,5%-a szegedi, 20,5%-a szentesi, 10-10,5%-a hódmezővásárhelyi, illetve kisteleki állásbejelentés.

Az új állások 66,5%-ának betöltéséhez legfeljebb általános iskolai végzettség elegendő volt, 20,5%-ához szakmunkás, illetve szakiskolai végzettség, 10%-ához érettségi, 3%-ához diploma volt szükséges. A február hónapban érvényes munkaerőigények 34%-a az ipar (beleértve az építőipart is), 15% a kereskedelem, 14,5%-a a közigazgatás (közfoglalkoztatás), 12,5% a mezőgazdaság területéről származott. Február végére az üres álláshelyek száma 1 206 darabra változott.



*A bejelentett álláshelyek számának alakulása Csongrád-Csanád vármegyében*

2024.február					
Csongrád-Csanád vármegye	Nyitónapi üres álláshelyek száma	Új bejelentett álláshelyek száma	Rendelkezésre álló álláshelyek száma	Megszűnt álláshelyek száma	Zárónapi üres álláshelyek száma
A Mezőgazdaság, erdőgazdálkodás, halászat	127	67	194	-74	120
B Bányászat, kőfejtés	1	0	1	-1	0
C Feldolgozóipar	210	96	306	-38	268
D Villamosenergia-, gáz-, gőzellátás, légkondicionálás			0	0	
E Vízellátás; szennyvíz gyűjtése, kezelése, hulladékgazdálkodás	12	0	12	0	12
F Építőipar	39	173	212	-28	184
G Kereskedelem, gépjárműjavítás	185	52	237	-48	189
H Szállítás, raktározás	10	16	26	-6	20
I Szálláshely-szolgáltatás, vendéglátás	33	27	60	-18	42
J Információ, kommunikáció	8	4	12	-6	6
K Pénzügyi, biztosítási tevékenység	3	6	9	-3	6
L Ingatlanügyletek	3	24	27	-4	23
M Szakmai, tudományos, műszaki tevékenység	8	17	25	-6	19
N Adminisztratív és szolgáltatást támogató tevékenység	27	7	34	-25	9
O Közigazgatás, védelem; kötelező társadalombiztosítás	183	45	228	-55	173
P Oktatás	61	9	70	-7	63
Q Humán-egészségügyi, szociális ellátás	28	40	68	-14	54
R Művészet, szórakoztatás, szabad idő	14	8	22	-13	9
S-T -U Egyéb	7	12	19	-10	9
<b>összesen</b>	<b>959</b>	<b>603</b>	<b>1 562</b>	<b>-356</b>	<b>1 206</b>
Támogatott	225	86	311	-96	215
Nem támogatott	734	517	1 251	-260	991
<b>összesen</b>	<b>959</b>	<b>603</b>	<b>1 562</b>	<b>-356</b>	<b>1 206</b>
Szeged	488	326	814	-148	666
Csongrád	15	9	24	-9	15
Hódmezővásárhely	100	60	160	-57	103
Makó	44	43	87	-26	61
Szentes	171	92	263	-31	232
Kistelek	91	53	144	-68	76
Mórahalom	50	20	70	-17	53
<b>összesen</b>	<b>959</b>	<b>603</b>	<b>1 562</b>	<b>-356</b>	<b>1 206</b>

*A nyilvántartott álláskeresők száma, összetétele – 2024. február*

Járások	Nyilvántartott álláskeresők száma (fő)					álláskeresők
	2023.	2024.		változás az előző		aránya* (%)
	február	január	február	hónaphoz	évhez	2024. február
Szeged	2 139	2 040	2 049	9	-90	2,1%
Csongrád	440	377	364	-13	-76	3,7%
Hódmezővásárhely	715	677	710	33	-5	2,9%
Makó	851	834	825	-9	-26	4,2%
Szentes	662	695	724	29	62	4,0%
Kistelek	362	321	312	-9	-50	3,9%
Mórahalom	472	452	437	-15	-35	3,2%
<b>Csongrád-Csanád vármegye</b>	<b>5641</b>	<b>5396</b>	<b>5421</b>	<b>25</b>	<b>-220</b>	<b>2,8%</b>

\* álláskeresők – becslült – gazdaságilag aktív népességszám figyelembe vételével számított aránya

**2024. február**

Járások	Nyilvántartott álláskeresők száma (fő)					
	nemenként		iskolai végzettségként			
	férfi	nő	<= 8.ált	szakmunkás	érettségi	diplomás
Szeged	1066	983	423	511	726	389
Csongrád	171	193	124	106	107	27
Hódmezővásárhely	333	377	193	225	229	63
Makó	376	449	300	245	243	37
Szentes	360	364	181	208	278	57
Kistelek	153	159	116	91	92	13
Mórahalom	223	214	145	117	142	33
<b>Csongrád-Csanád vármegye</b>	<b>2 682</b>	<b>2 739</b>	<b>1 482</b>	<b>1 503</b>	<b>1 817</b>	<b>619</b>

**2024. február**

Járások	Nyilvántartott álláskeresők száma (fő)				nyilvántartásba belépők száma a hónap folyamán	
	korcsoportonként			1 éven túl regisztrált	összesen	most első alkalommal
	< 25 éves	>=25 & < 60 éves	>=60 éves			
Szeged	190	1310	549	451	511	80
Csongrád	38	200	126	114	56	5
Hódmezővásárhely	58	411	241	174	179	12
Makó	80	442	303	236	169	16
Szentes	90	478	156	149	130	13
Kistelek	37	161	114	87	65	4
Mórahalom	47	251	139	118	69	6
<b>Csongrád-Csanád vármegye</b>	<b>540</b>	<b>3 253</b>	<b>1 628</b>	<b>1329</b>	<b>1 179</b>	<b>136</b>