



CSONGRÁD-CSANÁD VÁRMEGYEI KORMÁNYHIVATAL
FOGLALKOZTATÁSI, FOGLALKOZTATÁS-FELÜGYELETI ÉS
MUNKAVÉDELMI FŐOSZTÁLY

Ikt. szám: CSM/01/000123-3/2024

Munkaerőpiaci helyzetkép
Csongrád-Csanád vármegye
2024. március



Jóváhagyta:

Készítette:

dr. Salgó László Péter főispán
nevében és megbízásából

Fejes Ágnes
kormánytisztviselő

Szeged, elektronikus tanúsítvány szerint

Janovics Péter
főosztályvezető

Munkaerőpiaci helyzetkép Csongrád-Csanád vármegye 2024. március

A tartalomról:

Főbb vármegyei adatok	2
Álláskeresők száma	3
Álláskeresők aránya	4
Összetétel adatok	5
Ellátás, iskolai végzettség	7
Áramlási információk	8
Vármegyei állás adatok	9
Járási adatok	11

Főbb adatok vármegyei szinten

Csongrád-Csanád vármegye	2023.	2024.		változás az előző		változás az előző	
	március	február	március	hónaphoz	évhez	hónaphoz	évhez
	fő			%-ban		főben	
Nyilvántartott álláskeresők száma	5535	5421	5308	97,9	95,9	-113	-227
Férfi	2728	2682	2646	98,7	97,0	-36	-82
Nő	2807	2739	2662	97,2	94,8	-77	-145
legfeljebb ált. iskola	1576	1482	1440	97,2	91,4	-42	-136
szakmunkásképző, szakiskola	1457	1503	1466	97,5	100,6	-37	9
szakközépiskola, technikum	1317	1260	1240	98,4	94,2	-20	-77
gimnázium	599	557	546	98,0	91,2	-11	-53
diplomás	586	619	616	99,5	105,1	-3	30
25 évnél fiatalabb	509	540	532	98,5	104,5	-8	23
25-59 év közöttiek	3387	3233	3161	97,2	93,3	-92	-226
60 éves és idősebb	1639	1620	1615	99,7	98,5	-5	-24
Nyilvántartásba belépő	1174	1179	1053	89,3	89,7	-126	-121
Első alkalommal belépő	132	136	112	82,4	84,8	-24	-20
RSZS+FHT	372	352	323	91,8	86,8	-29	-49
álláskeresési járadék	1713	1674	1714	102,4	100,1	40	1
álláskeresési segély	1337	1365	1356	99,3	101,4	-9	19
Tartósan (1 éven túl) regisztráltak	1322	1329	1340	100,8	101,4	11	18
Tartós munkanélküli arány	23,9%	24,5%	25,2%			0,7%	1,4%
Nyilvántartott pályakezdő álláskeresők száma	251	200	199	99,5	79,3	-1	-52
A nyilvántartott álláskeresők aránya (a gazdaságilag aktív népesség százalékában)	2,8	2,8	2,7			-0,1	-0,1
Rendelkezésre álló álláshelyek száma	4160	1562	3529	225,9	84,8	1967	-631

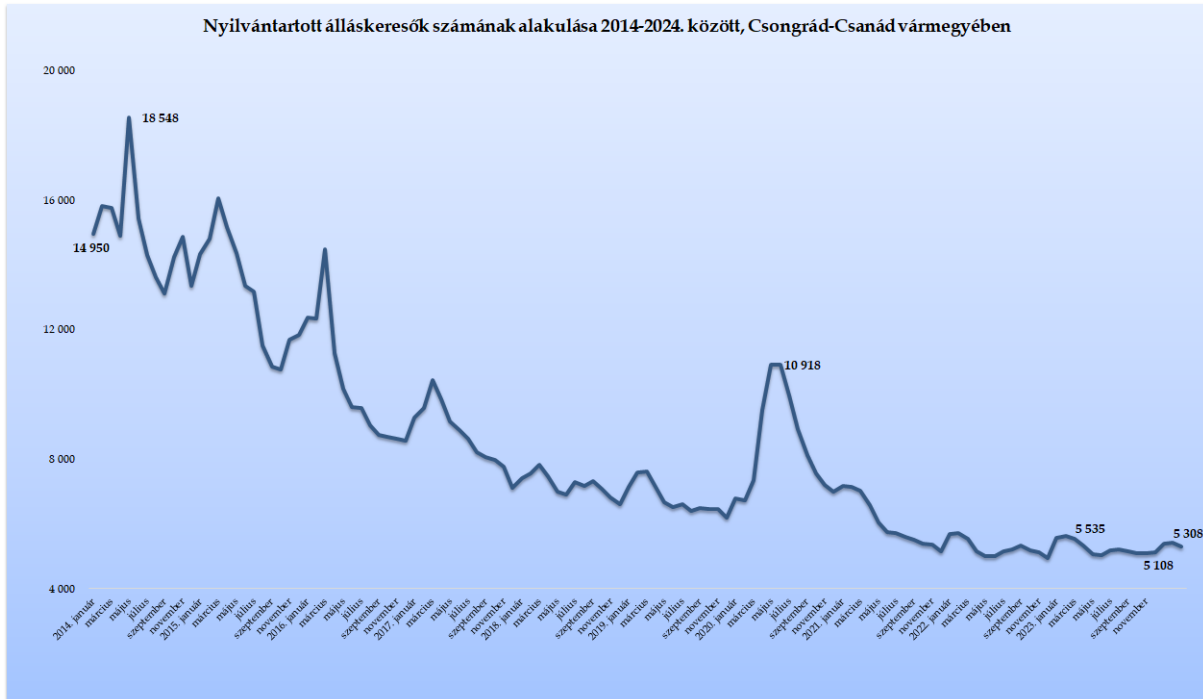
* százalékpont

Fontosabb adatok járásonként

Járások	Nyilvántartott álláskeresők száma (fő)			A nyilvántartott álláskeresők aránya (a gazdaságilag aktív népesség százalékában) %			Nyilvántartott pályakezdő álláskeresők száma (fő)	Tartósan regisztrált álláskeresők száma (fő)*
	2023. március	2024. február	2024. március	2023. március	2024. február	2024. március		
Szeged	2066	2 049	1968	2,1%	2,1%	2,0%	53	445
Csongrád	411	364	395	4,3%	3,7%	4,0%	32	114
Hódmezővásárhely	728	710	730	3,0%	2,9%	2,9%	16	184
Makó	858	825	778	4,3%	4,2%	4,0%	28	235
Szentes	645	724	699	3,4%	4,0%	3,9%	43	153
Kistelek	346	312	299	4,3%	3,9%	3,7%	14	87
Mórahalom	481	437	439	3,5%	3,2%	3,2%	13	122
Csongrád-Csanád vármegye	5535	5 421	5308	2,8%	2,8%	2,7%	199	1340
Dél-Alföld	28229	27 188	26713	4,7%	4,5%	4,5%	1200	8499
Magyarország	243833	235 413	236051	5,0%	4,8%	4,8%	11272	80663

* Egy éve, vagy annál régebben megakasztás nélkül minden hónapban szerepel a nyilvántartott álláskeresők állományában

2024. március végére, Csongrád-Csanád vármegyében a nyilvántartott állás keresők száma egy év alatt 4 százalékkal csökkent

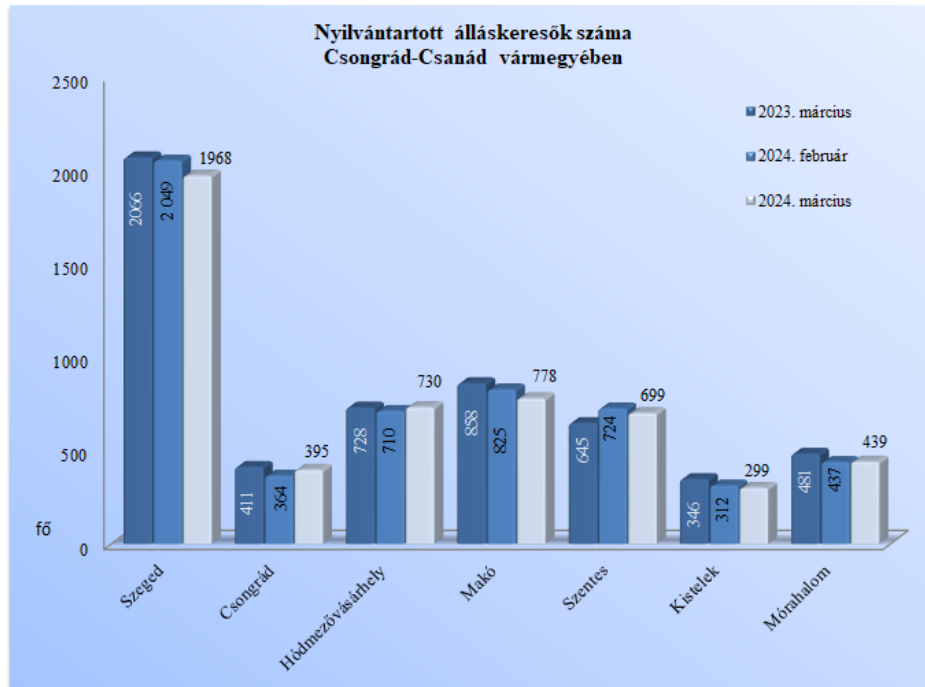


Csongrád-Csanád vármegyében, 2024. március végén a nyilvántartott állás keresők száma **5 308 fő** lett, amely 113 fővel alacsonyabb, mint az előző havi, februári záró létszám, az egy évvel korábbi, 2023. márciusi 5 535 fős létszámhoz képest 227 fővel, 4%-kal szerepelnek kevesebben a járáások regiszterében. Tíz év alatt az akkori, mintegy 15,8 ezer főről, több mint tízezer fővel, 66%-kal esett vissza a nyilvántartásban lévők száma.

Az állás keresők 37%-a (1 968 fő) a szegedi, 14,7% (778 fő) a makói, 14% a hódmezővásárhelyi (730 fő), illetve 13% a szentesi (699 fő) regisztrációban szerepel.

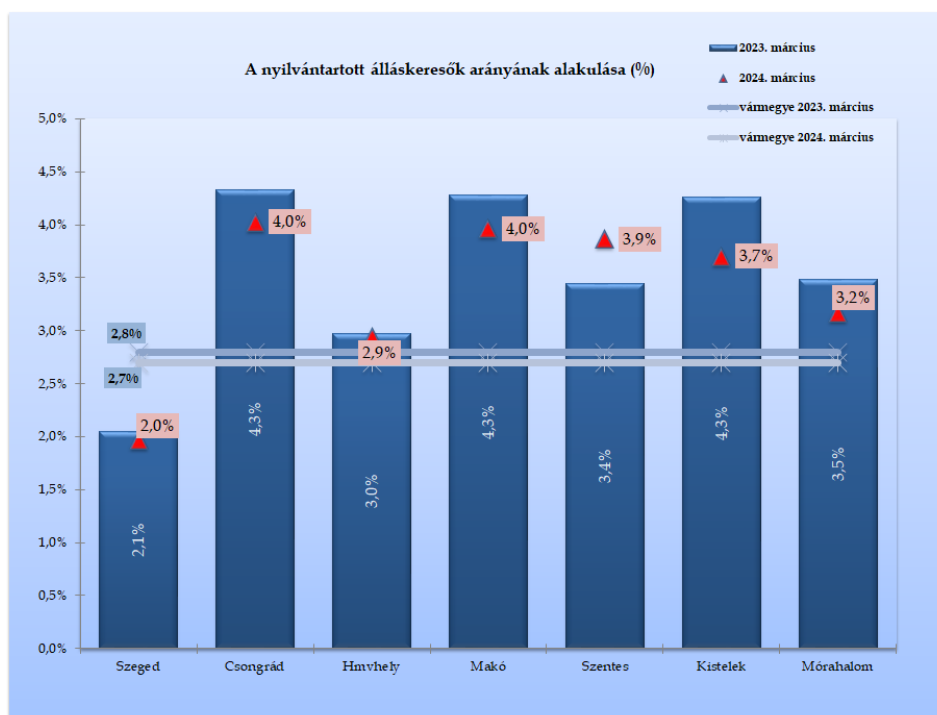
Egy hónap alatt Szegeden 81 fővel (4%), Makón 47 fővel (5,7%), Szentesen 25 fővel (3,5%-kal), Kisteleken 13 fővel (4%) esett vissza az állás keresők száma. Csongrádon 31 fővel (8,5%-kal), Hódmezővásárhelyen 20 fővel (3%), Mórahalom járásban mindössze 2 fővel szerepelnek többen a regisztrációban, mint 2024. február végén.

A **2023. március végi adatokkal** összevetve a tény adatokat, vármegyei szinten egy év távlatában az akkori 5 535 főről 227 fős 4%-os csökkenés látszik. A járáások közül Kisteleken 13,6%-os (47 fős), Makón 9,3%-os (80 fő), Mórahalmon 8,7%-os (42 fős) visszaesés történt. Szegeden 4,7%-kal (98 fővel), Csongrádon 4%-kal lett kevesebb a számuk a bázisidőszakkal összevetve. Hódmezővásárhelyen 2 fővel, Szentesen 54 fővel (8,4%-kal) emelkedett a regisztrációban lévők száma.



Álláskeresők relatív szintje

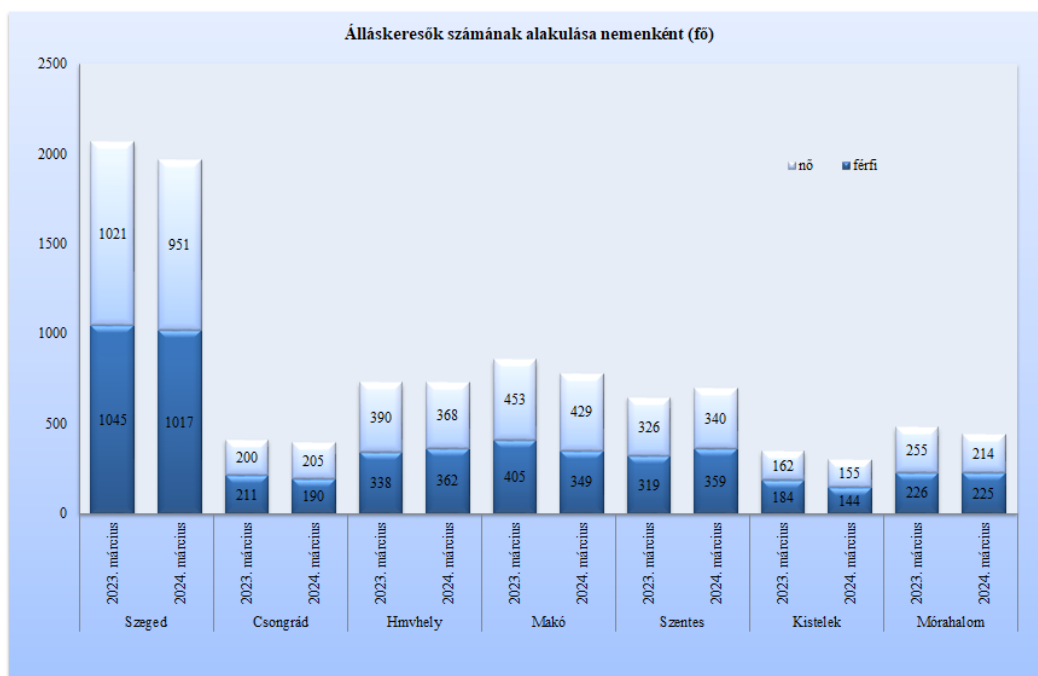
A vármegyében nyilvántartott álláskeresők relatív szintje (gazdaságilag aktív népesség százalékában mért aránya) 2024. március végén - 0,1% alacsonyabb a februárinál – 2,7% lett, az egy évvel korábinál is 0,1%-ponttal lett kedvezőbb. A mutató értéke a vármegye járásai közül Szegeden (2,0%) volt ebben a hónapban is a legalacsonyabb. Makó és Csongrád térségekben lett legmagasabb a ráta 4,0%-kal. Egy év alatt Kisteleken 0,6%-pontos visszaesés történt, Szentesen 0,4%-pontos emelkedés következett be.



A 2,7%-os vármegyei mutató az országos 4,8%-nál 2,1%-ponttal lett kedvezőbb, ezzel a vármegyék „rangsorában” (a fővárost is beleértve) a 3. helyen állunk.

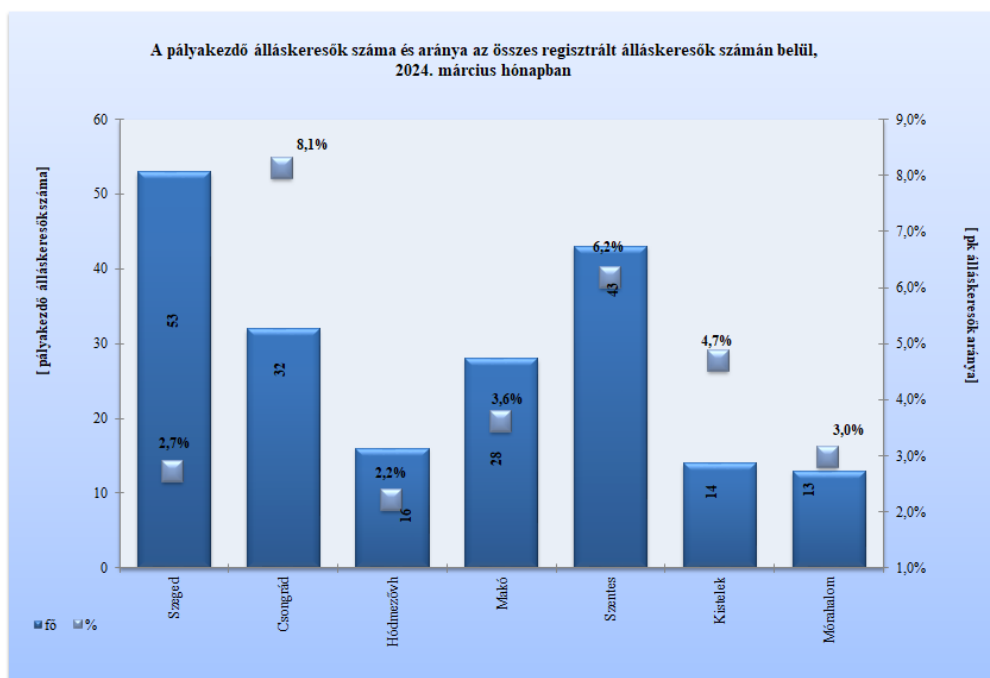
Nemenkénti megoszlás, korcsoportok, pályakezdők

2024. március végén a járási nyilvántartásokban 2 662 nő és 2 646 férfi szerepelt. Egy hónap alatt a nők száma 77 fővel, a férfiaké 36 fővel csökkent, a nők aránya 50,2%-ra változott az álláskeresők között. Egy év alatt a nők száma 145 fővel (5%), a férfiaké 82 fővel (3%) lett kevesebb. A járások között a nők aránya legmagasabb Makón 55,1%-kal, Szegeden a legalacsonyabb, 48,3%-kal.



Az álláskeresők **korszerkezete** kisebb mértékben változott egy hónap alatt: a regisztráltak 10 százaléka (532 fő) 25 évnél fiatalabb, 30,4%-uk pedig már betöltötte a 60. életévét, mely 1 615 főt jelentett március végén. A 60 év felettiak részaránya Makón és Kisteleken 39-39%, Hódmezővásárhelyen 33,4%, Mórahalmon 32,3%, Csongrádon 32%, Szegeden 27%, Szentesen 22,3%. A 25 év alattiak száma 23 fővel emelkedett, a 60 év felettié 24 fővel csökkent egy év alatt.

2024. március végére a nyilvántartásban szereplő **pályakezdők** száma 199 fő lett a vármegyében, ezzel a regisztráltak 3,7%-át képviselik. A fiatalok száma egy hónap alatt 1 fővel, egy év alatt 52 fővel (20,7%-kal) lett kevesebb. A pályakezdő álláskeresők 26,6%-a szerepel a szegedi regisztrációban (53 fő). A fiatalok részaránya Csongrádon 8,1%, Szentesen 6,2%, legalacsonyabb a hódmezővásárhelyi járásban (2,2%-kal). Egy év alatt Szegeden 46,5%-kal és Hódmezővásárhelyen 50%-kal esett vissza a pályakezdők száma. Nagyobb mértékű növekedés Csongrádon (45,5%-kal) és Szentesen (38,7%) történt.



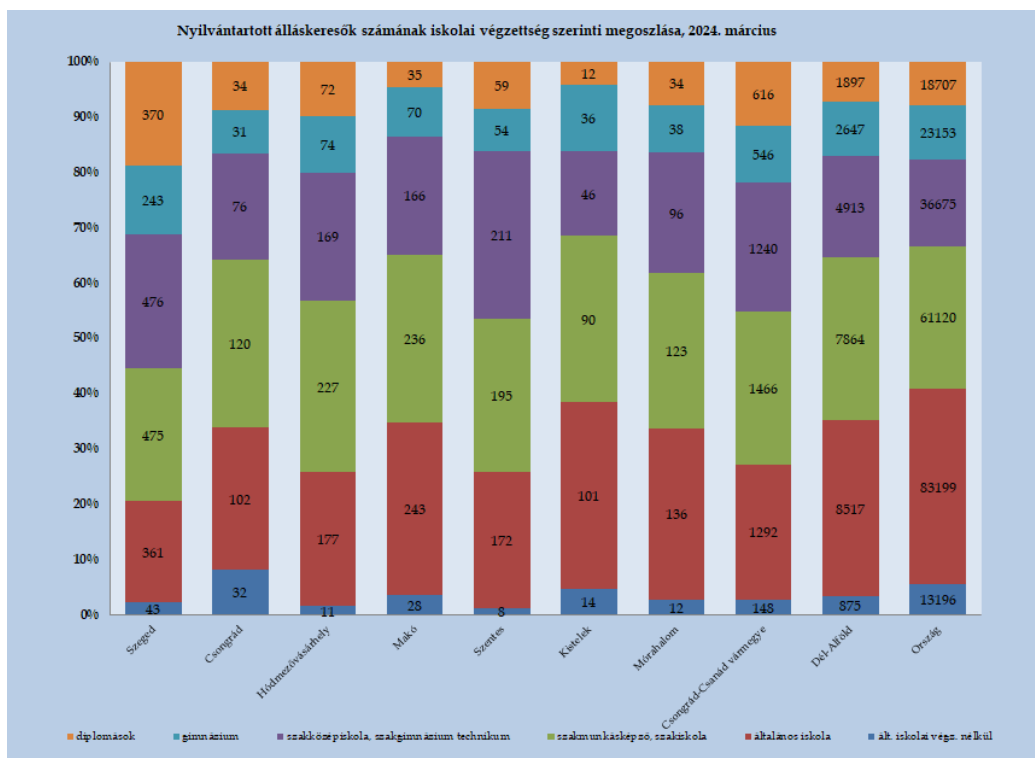
Álláskeresőink 64,3%-a (3 411 fő) kevesebb, mint fél éve; 10,5%-a 6 hónapnál régebben, de 12 hónapnál rövidebb ideje; **25,2%-a** (1 340 fő) egy éve, vagy annál hosszabb ideje szerepel folyamatosan a nyilvántartásban, tehát **tartósan** regisztrált álláskereső. Egy hónap alatt 0,7%-ponttal, egy év távlatában 1,4%-ponttal emelkedett vármegyei szinten a tartósan álláskeresők hányada. E réteg aránya a járásokban 21,9 és 30,2% között mozog, Szentesen a legalacsonyabb, Makón a legmagasabb ez a mutatószám. A tartósan munka nélkül lévők száma vármegyei szinten egy hónap alatt 11 fővel növekedett, egy év távlatában 18 fővel, 1,4%-kal lett több. A nyilvántartott álláskeresők száma 227 fővel, 4,1%-kal csökkent 2023 márciusához képest, a tartósan munkanélkülieké 1,4%-kal nőtt, ezért lett magasabb 1,4 százalékponttal az éven túli regisztráltak aránya vármegyei szinten.

Iskolai végzettség, ellátások

Csongrád-Csanád vármegyében az álláskeresők iskolai végzettségenkénti összetétele egy hónap alatt kisebb mértékben változott. 2024. március végén a nyilvántartott álláskeresők 27,1%-a, 1 440 fő legfeljebb általános iskolát végzett, 27,6%-uk szakmunkás, illetve szakiskolai végzettségű (1 466 fő). Az álláskeresők 23,4%-a (1 240 fő) szakközépiskolában, szakgimnáziumban, technikumban fejezte be tanulmányait. A gimnáziumban érettségizők aránya 10,3 százalék (546 fő). Diplomával az álláskeresők 11,6 százaléka rendelkezett, számuk 616 fő volt a vizsgált hónap végén. A felsőfokú végzettségűek 60%-a (370 fő) a szegedi nyilvántartásban szerepel.

A regisztrációban a legfeljebb általános iskolát végzettek száma egy hónap alatt 42, a szakmunkásoké 37 fővel lett kevesebb, az érettségizetteké 31 fővel, a diplomásoké 3 fővel esett vissza.

Egy év alatt a legfeljebb általános iskolát végzők száma 136 fővel (8,6%-kal), az érettségivel rendelkezőké 130 fővel (7%-kal) lett kevesebb, a szakmunkásoké 9 fővel, a diplomásoké 30 fővel emelkedett a vármegyében.



Az **országban** nyilvántartott álláskeresők **40,8%-a** alacsony iskolai végzettségű (legfeljebb általános iskolát végzett), 26%-uk szakmunkás, 25,3%-uk érettségizett, 7,9%-uk diplomás.

Szeged térségében a nyilvántartásban lévők **20,5%-a** rendelkezik legfeljebb általános iskolai végzettséggel, 24%-uk szakmunkás, 24%-uk szakközépiskolát, technikumot fejezett be, 12,5%-uk gimnáziumban érettségizett, a diplomások aránya **19%**, ez 370 főt jelent a járásban. A **hódmezővásárhelyi járásban** a nyilvántartott álláskeresők **26%-a** alacsony iskolai végzettségű, 31%-uk szakmunkás, 23%-uk szakközépiskolát, technikumot fejezett be, 10%-uk gimnáziumban érettségizett, 10%-uk diplomás.

Csongrád-Csanád vármegyében, a március végén nyilvántartott álláskeresők 32%-a, **1 714 fő** álláskeresési **járadékban**, 25,5%-a (1 356 fő) pedig álláskeresési **segélyben** részesült. A járadékra jogosultak száma egy hónap alatt 40 fővel, egy év alatt egy fővel nőtt.

Az álláskeresési segélyben részesülők száma egy hónap alatt 9 fővel lett kevesebb, egy év alatt 19 fővel (1,4%-kal) emelkedett. A foglalkoztatást helyettesítő támogatásban (FHT) részesülők száma a tárgyhónap végén 323 fő lett (6%), mely egy hónap alatt 29 fővel csökkent, 49 fővel, 13%-kal lett alacsonyabb az egy évvel korábbi létszámnál. A hónap végén nyilvántartott álláskeresők 36%-a, 1 915 fő nem részesült ellátásban, támogatásban, számuk 115 fővel lett kevesebb egy hónap alatt.

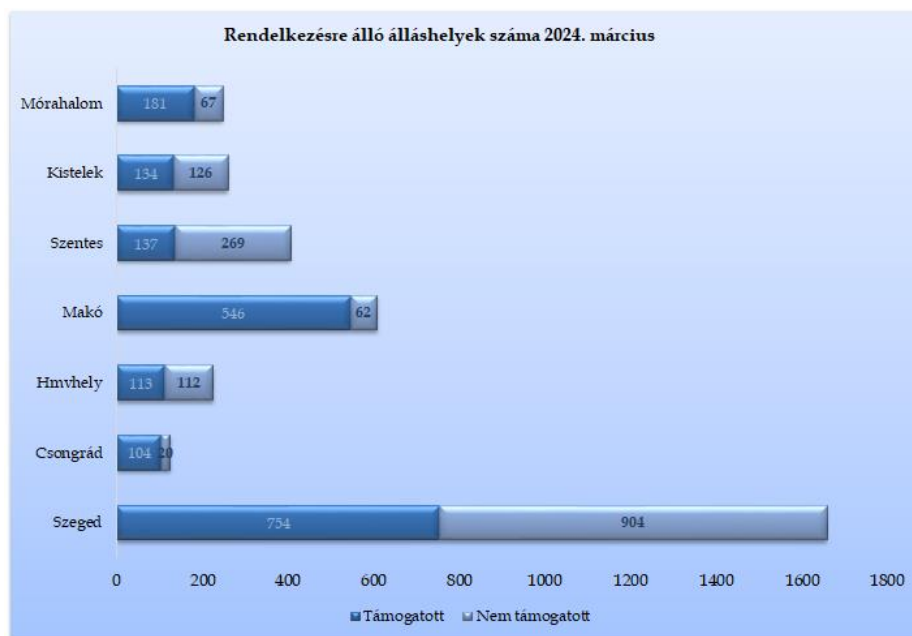
Aramlási információk

2024 márciusában, a vármegyében a regisztrációba bekerülők száma 1 053 fő, mely 126 fővel, 10,7%-kal maradt el az előző havitól, az egy évvel korábbi beáramlásnál 121 fővel (10,3%-kal) lett kevesebb. A tárgyhavi belépők közül az újonnan, először belépő ügyfelek száma 112 fő volt. A teljes bekerülő létszám 4%-a, 44 fő pályakezdő, közülük 23-an először lettek ügyfeleink.

A vizsgált hónapban belépő 1 053 fő 46,2%-a (487 fő) nő, 53,8%-a (566 fő) férfi, 14,6%-uk (154 fő) 25 év alatti, 25,2%-uk (265 fő) 50 éves vagy afeletti volt. A nyilvántartásba bekerülők 60%-a (628 fő) álláskeresési járadék folyósítására volt jogosult. Iskolai végzettséget tekintve 26%-uk (273 fő) legfeljebb általános iskolai, 25%-uk szakmunkás, illetve szakiskolai végzettséggel rendelkezik, 37%-uk érettségizett (387 fő), a diplomás bekerülő ügyfelek aránya 12 százalék, mely 130 főt jelentett ebben hónapban.

Álláshelyek

2024. március hónapban a vármegye foglalkoztatási osztályain bejelentett új álláshelyek száma meghaladta a kétezret, 2 323 db volt. A hónap elején meglévő 1 206 álláshellyel együtt 3 529 álláslehetőséget tudunk a hónap során felkínálni munkát kereső ügyfeleinknek, mely több mint kétszerese az előző havinál, 631-gyel, 15%-kal maradt el az egy évvel korábbtól.



A tárgy hónapban rendelkezésre álló állásbejelentések 56%-a (1 969 álláshely) volt támogatott foglalkoztatásra (közfoglalkoztatás) vonatkozó igény, az általános, nem támogatott álláslehetőségek száma 1 560 db volt, melynek 58%-a szegedi, 17%-a szentesi állásbejelentés. Az új állások 81%-ának betöltéséhez legfeljebb általános iskolai végzettség elegendő volt, 14%-ához szakmunkás, illetve szakiskolai végzettség, 4%-ához érettségi, 1%-ához diploma volt szükséges. A március hónapban érvényes munkaerőigények 45,7%-a a közigazgatás (közfoglalkoztatás), 17%-a az ipar (beleértve az építőipart is), 9,4% a kereskedelem, 6,7% a mezőgazdaság területéről származott. Március végére az üres álláshelyek száma 1 488 darabra változott.

A bejelentett álláshelyek számának alakulása Csongrád-Csanád vármegyében

2024. március					
Csongrád-Csanád vármegye	Nyitónapi üres álláshelyek száma	Új bejelentett álláshelyek száma	Rendelkezésre álló álláshelyek száma	Megszűnt álláshelyek száma	Zárónapi üres álláshelyek száma
A Mezőgazdaság, erdőgazdálkodás, halászat	120	115	235	-91	144
B Bányászat, kőfejtés	0	0	0	0	0
C Feldolgozóipar	268	67	335	-84	251
D Villamosenergia-, gáz-, gőzellátás, légkondicionálás	0	3	3	-3	0
E Vízellátás; szennyvíz gyűjtése, kezelése, hulladékgazdálkodás	12	14	26	-19	7
F Építőipar	184	54	238	-50	188
G Kereskedelem, gépjárműjavítás	189	144	333	-143	190
H Szállítás, raktározás	20	41	61	-6	55
I Szálláshely-szolgáltatás, vendéglátás	42	28	70	-8	62
J Információ, kommunikáció	6	0	6	-6	0
K Pénzügyi, biztosítási tevékenység	6	1	7	-4	3
L Ingatlanügyletek	23	2	25	-1	24
M Szakmai, tudományos, műszaki tevékenység	19	22	41	-14	27
N Adminisztratív és szolgáltatást támogató tevékenység	9	175	184	-90	94
O Közigazgatás, védelem; kötelező társadalombiztosítás	173	1 440	1 613	-1 316	297
P Oktatás	63	29	92	-25	67
Q Humán-egészségügyi, szociális ellátás	54	71	125	-81	44
R Művészet, szórakoztatás, szabad idő	9	72	81	-57	24
S-T -U Egyéb	9	45	54	-43	11
összesen	1 206	2 323	3 529	-2 041	1 488
Támogatott	215	1 754	1 969	-1 629	340
Nem támogatott	991	569	1 560	-412	1 148
összesen	1 206	2 323	3 529	-2 041	1 488
Szeged	666	992	1 658	-730	928
Csongrád	15	109	124	-102	22
Hódmezővásárhely	103	122	225	-130	95
Makó	61	547	608	-549	59
Szentes	232	174	406	-160	246
Kistelek	76	184	260	-181	79
Mórahalom	53	195	248	-189	59
összesen	1 206	2 323	3 529	-2 041	1 488

A nyilvántartott álláskeresők száma, összetétele – 2024. március

Járások	Nyilvántartott álláskeresők száma (fő)					álláskeresők
	2023.	2024.		változás az előző		aránya* (%)
	március	február	március	hónaphoz	évhez	2024. március
Szeged	2 066	2 049	1 968	-81	-98	2,0%
Csongrád	411	364	395	31	-16	4,0%
Hódmezővásárhely	728	710	730	20	2	2,9%
Makó	858	825	778	-47	-80	4,0%
Szentes	645	724	699	-25	54	3,9%
Kistelek	346	312	299	-13	-47	3,7%
Mórahalom	481	437	439	2	-42	3,2%
Csongrád-Csanád vármegye	5535	5421	5308	-113	-227	2,7%

* álláskeresők – becsült – gazdaságilag aktív népességszám figyelembe vételével számított aránya

2024. március

Járások	Nyilvántartott álláskeresők száma (fő)					
	nemenként		iskolai végzettségenként			
	férfi	nő	<= 8.ált	szakmunkás	érettségi	diplomás
Szeged	1 017	951	404	475	719	370
Csongrád	190	205	134	120	107	34
Hódmezővásárhely	362	368	188	227	243	72
Makó	349	429	271	236	236	35
Szentes	359	340	180	195	265	59
Kistelek	144	155	115	90	82	12
Mórahalom	225	214	148	123	134	34
Csongrád-Csanád vármegye	2 646	2 662	1 440	1 466	1 786	616

2024. március

Járások	Nyilvántartott álláskeresők száma (fő)				nyilvántartásba belépők száma a hónap folyamán	
	korcsoportonként			1 éven túl regisztrált	a hónap folyamán	
	< 25 éves	>=25 & < 60 éves	>=60 éves		összesen	most első alkalommal
Szeged	174	1265	529	445	398	40
Csongrád	44	225	126	114	82	7
Hódmezővásárhely	67	419	244	184	167	23
Makó	77	399	302	235	160	12
Szentes	93	450	156	153	124	19
Kistelek	30	153	116	87	44	2
Mórahalom	47	250	142	122	78	9
Csongrád-Csanád vármegye	532	3 161	1 615	1340	1 053	112