



CSONGRÁD-CSANÁD VÁRMEGYEI KORMÁNYHIVATAL  
FOGLALKOZTATÁSI, FOGLALKOZTATÁS-FELÜGYELETI ÉS  
MUNKAVÉDELMI FŐOSZTÁLY

Ikt. szám: CSM/01/000123-4/2024

**Munkaerőpiaci helyzetkép**  
**Csongrád-Csanád vármegye**  
**2024. április**



Jóváhagyta:

Készítette:

dr. Salgó László Péter főispán  
nevében és megbízásából

Fejes Ágnes  
kormánytisztviselő

Szeged, elektronikus tanúsítvány szerint

Janovics Péter  
főosztályvezető

# Munkaerőpiaci helyzetkép Csongrád-Csanád vármegye 2024. április

## A tartalomról:

Főbb vármegyei adatok	2
Álláskeresők száma	3
Álláskeresők aránya	4
Összetétel adatok	5
Ellátás, iskolai végzettség	7
Áramlási információk	8
Vármegyei állás adatok	9
Járási adatok	11

## Főbb adatok vármegyei szinten

Csongrád-Csanád vármegye	2023.	2024.		változás az előző		változás az előző	
	április	március	április	hónaphoz	évhez	hónaphoz	évhez
	fő			% -ban		főben	
Nyilvántartott álláskeresők száma	5324	5308	5198	97,9	97,6	-110	-126
Férfi	2626	2646	2625	99,2	100,0	-21	-1
Nő	2698	2662	2573	96,7	95,4	-89	-125
legfeljebb ált. iskola	1527	1440	1369	95,1	89,7	-71	-158
szakmunkásképző, szakiskola	1433	1466	1455	99,2	101,5	-11	22
szakközépiskola, technikum	1260	1240	1197	96,5	95,0	-43	-63
gimnázium	556	546	562	102,9	101,1	16	6
diplomás	548	616	615	99,8	112,2	-1	67
25 évnél fiatalabb	493	532	519	97,6	105,3	-13	26
25-59 év közöttiek	3208	3161	3084	97,6	96,1	-77	-124
60 éves és idősebb	1623	1615	1595	98,8	98,3	-20	-28
Nyilvántartásba belépő	1115	1053	995	94,5	89,2	-58	-120
Első alkalommal belépő	116	112	124	110,7	106,9	12	8
RSZS+FHT	356	323	330	102,2	92,7	7	-26
álláskeresési járadék	1588	1714	1674	97,7	105,4	-40	86
álláskeresési segély	1363	1356	1364	100,6	100,1	8	1
Tartósan (1 éven túl) regisztráltak	1308	1340	1309	97,7	100,1	-31	1
Tartós munkanélküli arány	24,6%	25,2%	25,2%			-0,1%	0,6%
Nyilvántartott pályakezdő álláskeresők száma	252	199	185	93,0	73,4	-14	-67
A nyilvántartott álláskeresők aránya (a gazdaságilag aktív népesség százalékában)	2,7	2,7	2,7			0,0	0,0
Rendelkezésre álló álláshelyek száma	2567	3529	1911	54,2	74,4	-1618	-656

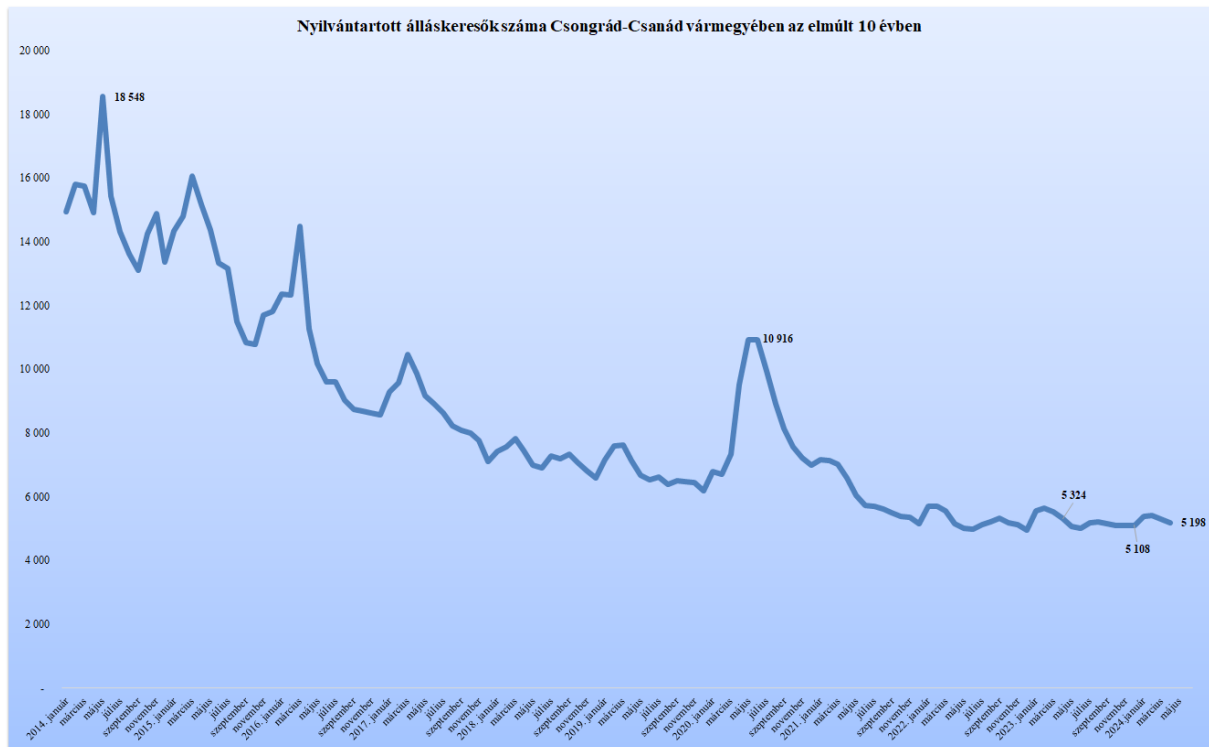
\* százalékpont

## Fontosabb adatok járásonként

Járások	Nyilvántartott álláskeresők száma (fő)			A nyilvántartott álláskeresők aránya (a gazdaságilag aktív népesség százalékában) %			Nyilvántartott pályakezdő álláskeresők száma (fő)	Tartósan regisztrált álláskeresők száma (fő)*
	2023. április	2024. március	2024. április	2023. április	2024. március	2024. április		
Szeged	2037	1 968	1920	2,0%	2,0%	1,9%	50	437
Csongrád	374	395	402	3,9%	4,0%	4,1%	32	107
Hódmezővásárhely	702	730	755	2,9%	2,9%	3,0%	22	180
Makó	854	778	752	4,3%	4,0%	3,8%	23	236
Szentés	618	699	658	3,3%	3,9%	3,6%	35	152
Kistelek	314	299	292	3,9%	3,7%	3,6%	9	82
Mórahalom	425	439	419	3,1%	3,2%	3,0%	14	115
Csongrád-Csanád vármegye	5324	5 308	5198	2,7%	2,7%	2,7%	185	1309
Dél-Alföld	27408	26 713	26143	4,6%	4,5%	4,4%	1155	8398
Magyarország	235429	236 051	230551	4,8%	4,8%	4,7%	11033	80370

\* Egy éve, vagy annál régebben megszakítás nélkül minden hónapban szerepel a nyilvántartott álláskeresők állományában

**2024. április végére, Csongrád-Csanád vármegyében a nyilvántartott álláskeresők száma egy év alatt tovább csökkent**

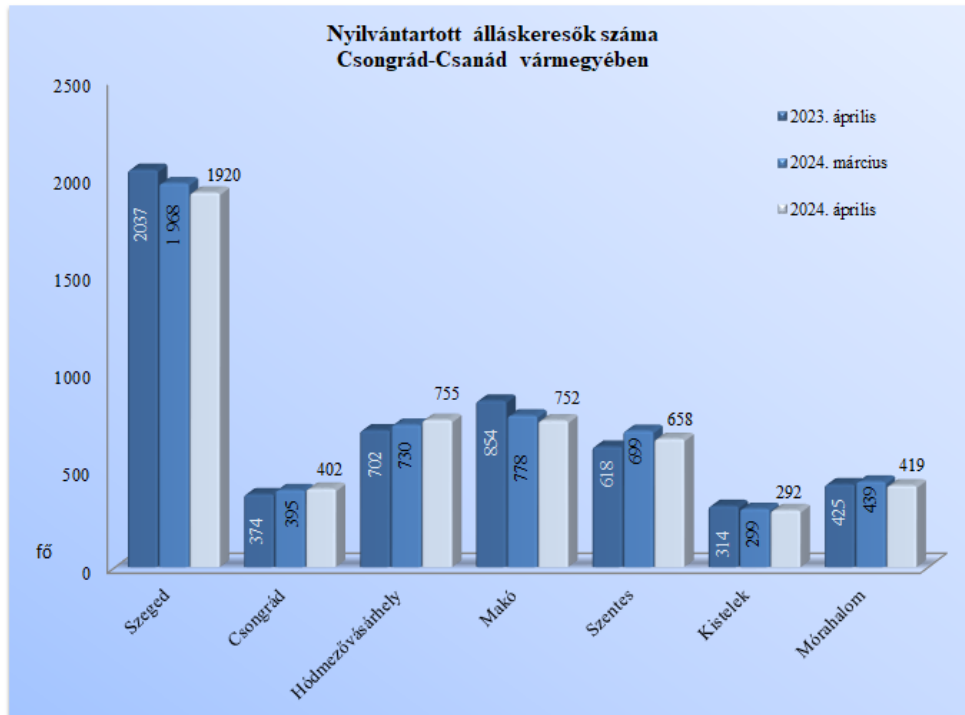


Csongrád-Csanád vármegyében, 2024. április végén a nyilvántartott álláskeresők száma **5 198 fő** lett, amely 110 fővel alacsonyabb, mint az előző havi, márciusi záró létszám, az egy évvel korábbi, 2023. áprilisi 5 324 fős létszámhoz képest 126 fővel, 2,4%-kal szerepelnek kevesebben a járások regiszterében. Tíz év alatt az akkori, mintegy 14,9 ezer főről, mintegy tízezer fővel, 65%-kal esett vissza a nyilvántartásban lévők száma.

Az álláskeresők 37%-a (1 920 fő) a szegedi, 14,5-14,5% a hódmezővásárhelyi (755 fő) ill. a makói (752 fő), illetve 12,7% a szentesi (658 fő) regisztrációban szerepel.

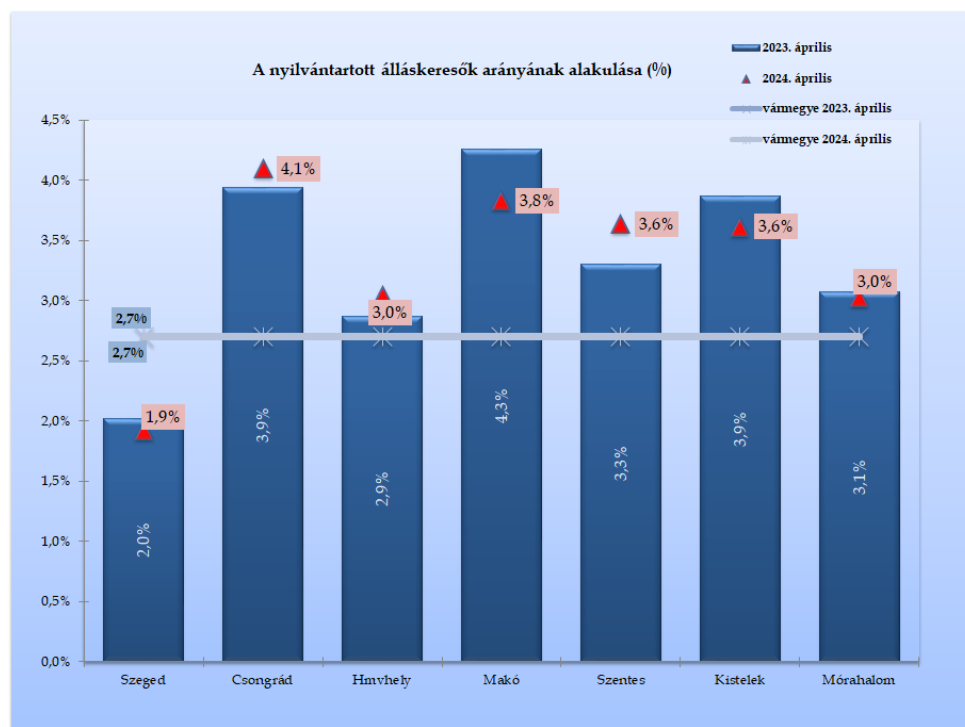
**Egy hónap alatt** Szegeden 48 fővel (2,4%), Szentesen 41 fővel (5,9%-kal), Makón 26 fővel (3,3%), Mórahalmon 20 fővel (4,6%), Kisteleken 7 fővel (2,3%) esett vissza az álláskeresők száma. Hódmezővásárhelyen 25 fővel (3,4%), Csongrádon 7 fővel (1,8%-kal) szerepelnek többen a regisztrációban, mint 2024. március végén.

A **2023. április végi adatokkal** összevetve a tény adatokat, vármegyei szinten egy év távlatában az akkori 5 324 főről 126 fős 2,4%-os csökkenés látszik. A járások közül Makón 12%-os (102 fő), Kisteleken 7%-os (22 fős), Szegeden 5,7%-os (117 fős) visszaesés történt. Mórahalmon 1,4%-kal (6 fővel) lett kevesebb a számuk a bázisidőszakkal összevetve. Csongrádon és Hódmezővásárhelyen 7,5-7,5%-kal (28 ill. 53 fővel), Szentesen 6,5%-kal (40 fővel) emelkedett a regisztrációban lévők száma.



### *Álláskeresők relatív szintje*

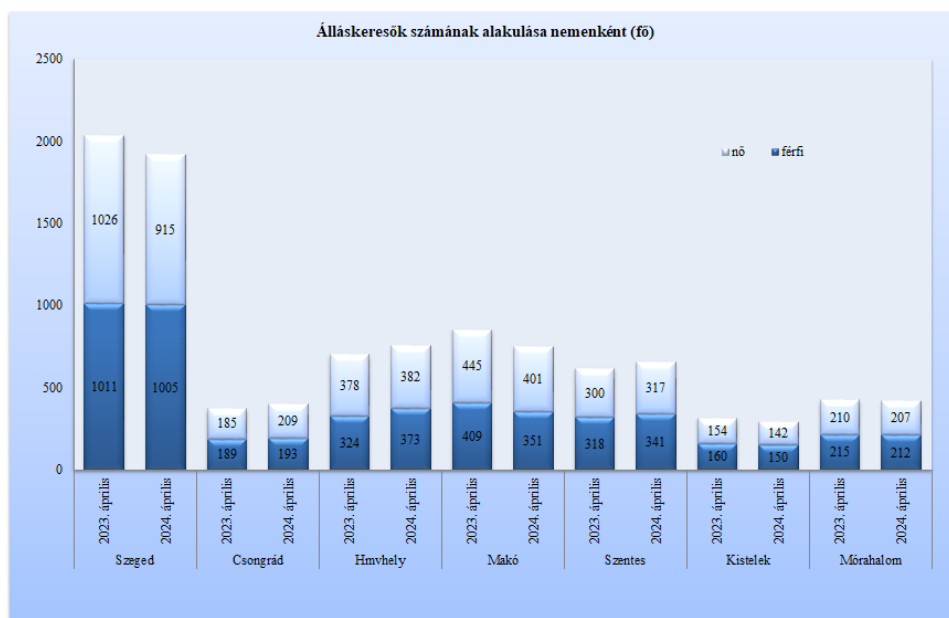
A vármegyében nyilvántartott álláskeresők relatív szintje (gazdaságilag aktív népesség százalékában mért aránya) 2024. április végén - hasonlóan a márciusihoz, ill. az egy évvel korábbihoz – 2,7% lett. A mutató értéke a vármegye járásai közül Szegeden (1,9%) volt ebben a hónapban is a legalacsonyabb. Csongrád térségében lett legmagasabb a ráta 4,1%-kal. Egy év alatt Makón 0,4%-pontos, Kisteleken 0,3%-pontos visszaesés történt, Szentesen 0,3%-pontos emelkedés következett be.



A 2,7%-os vármegyei mutató az országos 4,7%-nál 2,0%-ponttal lett kedvezőbb, ezzel a vármegyék „rangsorában” (a fővárost is beleértve) a 3. helyen állunk.

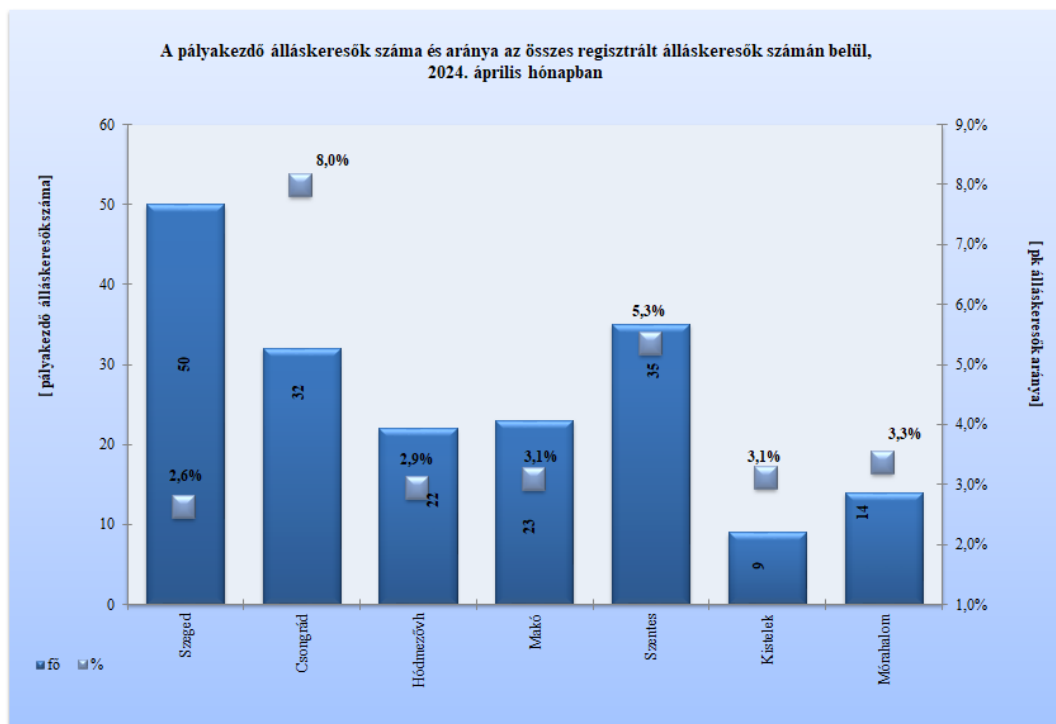
### ***Nemenkénti megoszlás, korcsoportok, pályakezdők***

2024. április végén a járási nyilvántartásokban 2 573 nő és 2 625 férfi szerepelt. Egy hónap alatt a nők száma 89 fővel, a férfiaké 21 fővel csökkent, a nők aránya 50% alá esett (49,5%) az álláskeresők között, amire az elmúlt 11 évben nem volt példa. Egy év alatt a nők száma 125 fővel (4,6%), a férfiaké egy fővel lett kevesebb. A nők aránya négy járásban nem éri el az 50%-ot, Szegeden a legalacsonyabb, 47,7%-kal, legmagasabb Makón 53,3%-kal.



Az álláskeresők **korszerkezete** kisebb mértékben változott egy hónap alatt: a regisztráltak 10 százaléka (519 fő) 25 évnél fiatalabb, 30,7%-uk pedig már betöltötte a 60. életévét, mely 1 595 főt jelentett április végén. A 60 év felettiak részaránya Makón 40%, Kisteleken 38,4%, Hódmezővásárhelyen és Mórahalmon 32,6-32,2%, Csongrádon 31,3%, Szegeden 27,2%, Szentesen 23,1%. A 25 év alattiak száma 26 fővel emelkedett, a 60 év felettieké 28 fővel csökkent egy év alatt.

2024. április végére a nyilvántartásban szereplő **pályakezdők** száma 185 fő lett a vármegyében, ezzel a regisztráltak 3,6%-át képviselik. A fiatalok száma egy hónap alatt 14 fővel, egy év alatt 67 fővel (26,6%-kal) lett kevesebb. A pályakezdő álláskeresők 27,0%-a szerepel a szegedi regisztrációban (50 fő). A fiatalok részaránya legmagasabb Csongrádon (8%), legalacsonyabb a hódmezővásárhelyi járásban (2,9%-kal). Egy év alatt Szegeden 55,8%-kal és Kisteleken 50,0%-kal esett vissza a pályakezdők száma. Nagyobb mértékű növekedés Csongrádon (45,5%-kal) és Mórahalmon (27,3%) történt.



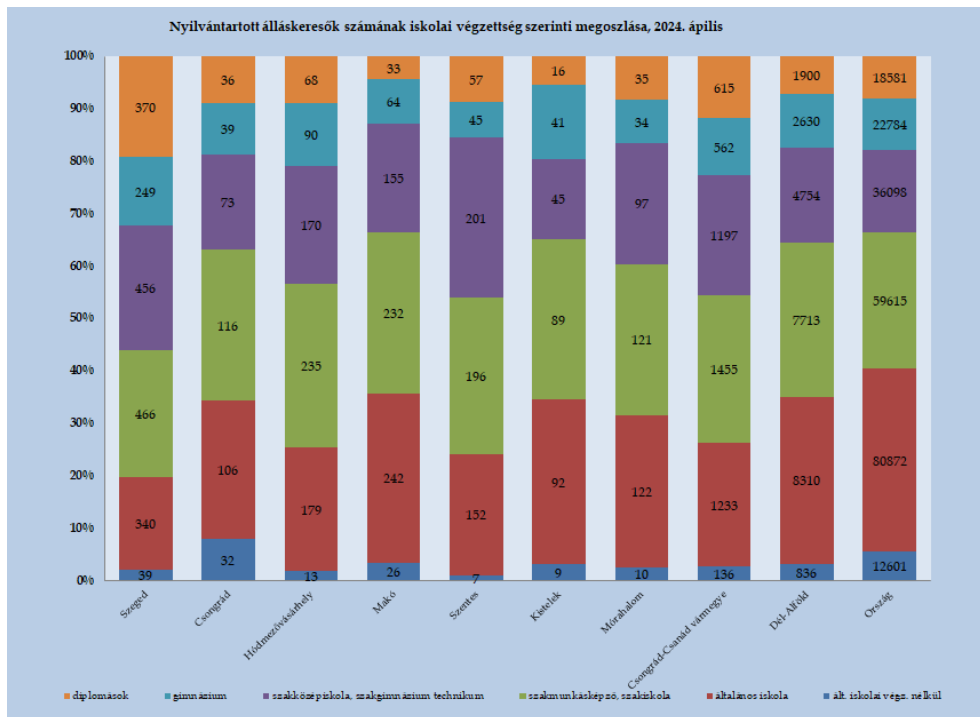
Álláskeresőink 63,8%-a (3 316 fő) kevesebb, mint fél éve; 11,0%-a 6 hónapnál régebben, de 12 hónapnál rövidebb ideje; **25,2%-a** (1 309 fő) egy éve, vagy annál hosszabb ideje szerepel folyamatosan a nyilvántartásban, tehát **tartósan** regisztrált álláskereső. Egy hónap alatt 0,1%-ponttal csökkent, egy év távlatában 0,6%-ponttal emelkedett vármegyei szinten a tartósan álláskeresők hányada. E réteg aránya a járásokban 22,8 és 31,4% között mozog, Szegeden a legalacsonyabb, Makón a legmagasabb ez a mutatószám. A tartósan munka nélkül lévők száma vármegyei szinten egy hónap alatt 31 fővel csökkent, egy év távlatában 1 fővel lett több. A nyilvántartott álláskeresők száma 126 fővel, 2,4%-kal csökkent 2023 áprilisához képest, a tartósan munkanélkülieké 1 fővel nőtt, ezért emelkedett 0,6%-ponttal az éven túli regisztráltak aránya vármegyei szinten.

### ***Iskolai végzettség, ellátások***

Csongrád-Csanád vármegyében az álláskeresők iskolai végzettségenkénti összetétele egy hónap alatt kisebb mértékben változott. 2024. április végén a nyilvántartott álláskeresők 26,3%-a, 1 369 fő legfeljebb általános iskolát végzett, 28%-uk szakmunkás, illetve szakiskolai végzettségű (1 455 fő). Az álláskeresők 23%-a (1 197 fő) szakközépiskolában, szakgimnáziumban, technikumban fejezte be tanulmányait. A gimnáziumban érettségizők aránya 10,8 százalék (562 fő). Diplomával az álláskeresők 11,8 százaléka rendelkezett, számuk 615 fő volt a vizsgált hónap végén. A felsőfokú végzettségűek 60%-a (370 fő) a szegedi nyilvántartásban szerepel.

A regisztrációban a legfeljebb általános iskolát végzettek száma egy hónap alatt 71, a szakmunkásoké 11 fővel lett kevesebb, az érettségizetteké 27 fővel, a diplomásoké egy fővel esett vissza.

Egy év alatt a legfeljebb általános iskolát végzők száma 158 fővel (10,3%-kal), az érettségivel rendelkezőké 57 fővel (3%-kal) lett kevesebb, a szakmunkásoké 22 fővel, a diplomásoké 67 fővel (12%) emelkedett a vármegyében.



Az **országban** nyilvántartott álláskeresők **40,5%-a** alacsony iskolai végzettségű (legfeljebb általános iskolát végzett), 26%-uk szakmunkás, 25,5%-uk érettségizett, 8%-uk diplomás.

**Szeged térségében** a nyilvántartásban lévők **20%-a** rendelkezik legfeljebb általános iskolai végzettséggel, 24%-uk szakmunkás, 24%-uk szakközépiskolát, technikumot fejezett be, 13%-uk gimnáziumban érettségizett, a diplomások aránya **19%**, ez 370 főt jelent a járásban.

A **hódmezővásárhelyi járásban** a nyilvántartott álláskeresők **25,5%-a** alacsony iskolai végzettségű, 31%-uk szakmunkás, 22,5%-uk szakközépiskolát, technikumot fejezett be, 12%-uk gimnáziumban érettségizett, 9%-uk diplomás.

Csongrád-Csanád vármegyében, az április végén nyilvántartott álláskeresők 32%-a, **1 674 fő** álláskeresési **járadékban**, 26%-a (1 364 fő) pedig álláskeresési **segélyben** részesült. A járadékra jogosultak száma egy hónap alatt 40 fővel csökkent, egy év alatt 86 fővel (5,4%-kal) nőtt.

Az álláskeresési segélyben részesülők száma egy hónap alatt 8 fővel, egy év alatt egy fővel emelkedett. A foglalkoztatást helyettesítő támogatásban (FHT) részesülők száma a tárgy hónap végén 330 fő lett (6,3%), mely egy hónap alatt 7 fővel nőtt, 26 fővel, 7,3%-kal lett alacsonyabb az egy évvel korábbi létszámnál. A hónap végén nyilvántartott álláskeresők 35%-a, 1 830 fő nem részesült ellátásban, támogatásban, számuk 85 fővel lett kevesebb egy hónap alatt.

### ***Áramlási információk***

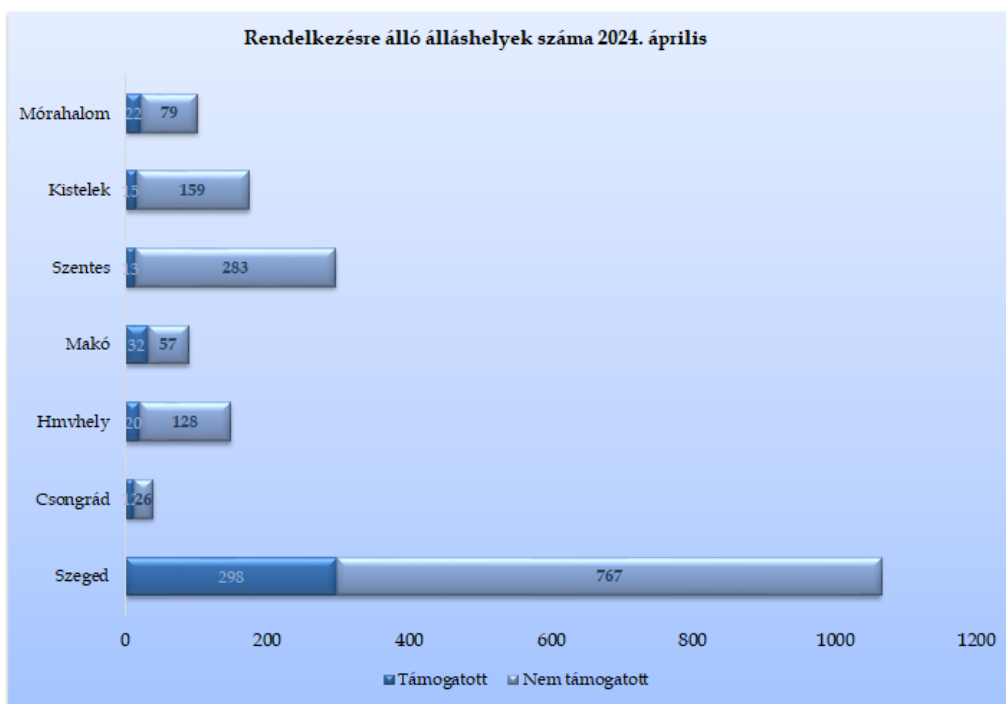
2024 áprilisában, a vármegyében a regisztrációba bekerülők száma 995 fő, mely 58 fővel, 5,5%-kal maradt el az előző havitól, az egy évvel korábbi beáramlásnál 120 fővel (10,8%-kal) lett kevesebb. A tárgyhavi belépők közül az újonnan, először belépő ügyfelek száma 124 fő volt. A teljes bekerülő létszám 4,8%-a, 48 fő pályakezdő, közülük 23-an először lettek ügyfeleink.



A vizsgált hónapban belépő 995 fő 43,6%-a (434 fő) nő, 56,4%-a (561 fő) férfi, 16%-uk (160 fő) 25 év alatti, 24%-uk (240 fő) 50 éves vagy afeletti volt. A nyilvántartásba bekerülők 60%-a (594 fő) álláskeresői járadék folyósítására volt jogosult. Iskolai végzettséget tekintve 23,4%-uk (233 fő) legfeljebb általános iskolai, 27%-uk szakmunkás, illetve szakiskolai végzettséggel rendelkezik, 36%-uk érettségizett (359 fő), a diplomás bekerülő ügyfelek aránya 13,7 százalék, mely 136 főt jelentett ebben hónapban.

### ***Álláshelyek***

2024. április hónapban a vármegye foglalkoztatási osztályain bejelentett új álláshelyek száma 423 db volt. A hónap elején meglévő 1 488 álláshellyel együtt 1 911 álláslehetőséget tudunk a hónap során felkínálni munkát kereső ügyfeleinknek, mely alig több mint fele az előző havinak, 656-tal, 25,5%-kal maradt el az egy évvel korábbitól is.



A tárgy hónapban rendelkezésre álló állásbejelentések 21,6%-a (412 álláshely) volt támogatott foglalkoztatásra (közfoglalkoztatás) vonatkozó igény, az általános, nem támogatott álláslehetőségek száma 1 499 db volt, melynek 51%-a szegedi, 19%-a szentesi állásbejelentés. Az új állások 67%-ának betöltéséhez legfeljebb általános iskolai végzettség elegendő volt, 19,5%-ához szakmunkás, illetve szakiskolai végzettség, 9,5%-ához érettségi, 4%-ához diploma volt szükséges. Az április hónapban érvényes munkaerőigények 29,3%-a az ipar (beleértve az építőipart is), 18,3%-a a közigazgatás (közfoglalkoztatás), 12,2% a mezőgazdaság, 11% a kereskedelem területéről származott. Április végére az üres álláshelyek száma 1 246 darabra változott.



*A bejelentett álláshelyek számának alakulása Csongrád-Csanád vármegyében*

2024. április					
Csongrád-Csanád vármegye	Nyitónapi üres álláshelyek száma	Új bejelentett álláshelyek száma	Rendelkezésre álló álláshelyek száma	Megszűnt álláshelyek száma	Zárónapi üres álláshelyek száma
A Mezőgazdaság, erdőgazdálkodás, halászat	144	89	233	-77	156
B Bányászat, kőfejtés	0		0	0	
C Feldolgozóipar	251	65	316	-95	221
D Villamosenergia-, gáz-, gőzellátás, légkondicionálás	0	1	1	-1	0
E Vízellátás; szennyvíz gyűjtése, kezelése, hulladékgazdálkodás	7	0	7	-2	5
F Építőipar	188	48	236	-39	197
G Kereskedelem, gépjárműjavítás	190	21	211	-60	151
H Szállítás, raktározás	55	16	71	-13	58
I Szálláshely-szolgáltatás, vendéglátás	62	25	87	-20	67
J Információ, kommunikáció	0	3	3	-1	2
K Pénzügyi, biztosítási tevékenység	3	6	9	-3	6
L Ingatlanügyletek	24	5	29	-9	20
M Szakmai, tudományos, műszaki tevékenység	27	9	36	-11	25
N Adminisztratív és szolgáltatást támogató tevékenység	94	37	131	-110	21
O Közigazgatás, védelem; kötelező társadalombiztosítás	297	53	350	-136	214
P Oktatás	67	17	84	-54	30
Q Humán-egészségügyi, szociális ellátás	44	16	60	-17	43
R Művészet, szórakoztatás, szabad idő	24	9	33	-9	24
S-T -U Egyéb	11	3	14	-8	6
<b>összesen</b>	<b>1 488</b>	<b>423</b>	<b>1 911</b>	<b>-665</b>	<b>1 246</b>
Támogatott	340	72	412	-162	250
Nem támogatott	1 148	351	1 499	-503	996
<b>összesen</b>	<b>1 488</b>	<b>423</b>	<b>1 911</b>	<b>-665</b>	<b>1 246</b>
Szeged	928	137	1 065	-298	767
Csongrád	22	16	38	-25	13
Hódmezővásárhely	95	53	148	-70	78
Makó	59	30	89	-40	49
Szentes	246	50	296	-102	194
Kistelek	79	95	174	-97	77
Mórahalom	59	42	101	-33	68
<b>összesen</b>	<b>1 488</b>	<b>423</b>	<b>1 911</b>	<b>-665</b>	<b>1 246</b>

*A nyilvántartott álláskeresők száma, összetétele – 2024. április*

Járások	Nyilvántartott álláskeresők száma (fő)					álláskeresők
	2023.	2024.		változás az előző		aránya* (%)
	április	március	április	hónaphoz	évhez	2024.április
Szeged	2037	1 968	1920	-48	-117	1,9%
Csongrád	374	395	402	7	28	4,1%
Hódmezővásárhely	702	730	755	25	53	3,0%
Makó	854	778	752	-26	-102	3,8%
Szentes	618	699	658	-41	40	3,6%
Kistelek	314	299	292	-7	-22	3,6%
Mórahalom	425	439	419	-20	-6	3,0%
<b>Csongrád-Csanád vármegye</b>	<b>5324</b>	<b>5308</b>	<b>5198</b>	<b>-110</b>	<b>-126</b>	<b>2,7%</b>

\* álláskeresők – becslült – gazdaságilag aktív népességszám figyelembe vételével számított aránya

**2024. április**

Járások	Nyilvántartott álláskeresők száma (fő)					
	nemenként		iskolai végzettségenként			
	férfi	nő	<= 8.ált	szakmunkás	érettségi	diplomás
Szeged	1005	915	379	466	705	370
Csongrád	193	209	138	116	112	36
Hódmezővásárhely	373	382	192	235	260	68
Makó	351	401	268	232	219	33
Szentes	341	317	159	196	246	57
Kistelek	150	142	101	89	86	16
Mórahalom	212	207	132	121	131	35
<b>Csongrád-Csanád vármegye</b>	<b>2 625</b>	<b>2 573</b>	<b>1 369</b>	<b>1 455</b>	<b>1 759</b>	<b>615</b>

**2024. április**

Járások	Nyilvántartott álláskeresők száma (fő)				nyilvántartásba belépők száma a hónap folyamán	
	korcsoportonként			1 éven túl regisztrált	összesen	most első alkalommal
	< 25 éves	>=25 & < 60 éves	>=60 éves			
Szeged	169	1228	523	437	420	58
Csongrád	49	227	126	107	71	8
Hódmezővásárhely	69	440	246	180	167	25
Makó	74	377	301	236	134	6
Szentes	86	420	152	152	83	14
Kistelek	26	154	112	82	56	4
Mórahalom	46	238	135	115	64	9
<b>Csongrád-Csanád vármegye</b>	<b>519</b>	<b>3 084</b>	<b>1 595</b>	<b>1309</b>	<b>995</b>	<b>124</b>