



CSONGRÁD-CSANÁD VÁRMEGYEI KORMÁNYHIVATAL  
FOGLALKOZTATÁSI, FOGLALKOZTATÁS-FELÜGYELETI ÉS  
MUNKAVÉDELMI FŐOSZTÁLY

Ikt. szám: CSM/01/000123-5/2024

## Munkaerőpiaci helyzetkép

2023. év

## Csongrád-Csanád vármegye



Jóváhagyta:

dr. Salgó László Péter  
főispán nevében és megbízásából:

Készítette:

Fejes Ágnes  
kormánytisztviselő

Janovics Péter  
főosztályvezető

Szeged, elektronikus tanúsítvány szerint

6722 Szeged, Rákóczi tér 1. Telefon: (06-62) 680 901 E-mail: [ffo@csongrad.gov.hu](mailto:ffo@csongrad.gov.hu)

KRID azonosító: 305952716

## 1. A gazdaság és az életkörülmények jellemzői 2023. évben, Csongrád-Csanád vármegyében

(A KSH 2024. áprilisi „Fókuszban a vármegyék – 2023. év” jelentés és a KSH STADAT 2023. éves adatai alapján)

### Demográfiai helyzet

Csongrád-Csanád vármegye lakónépessége 2023. január 1-jén 391,2 ezer fő volt, 0,5%-kal, 1,9 ezer fővel kevesebb, mint egy évvel korábban. A vármegye népessége az elmúlt 10 évben folyamatosan csökkent. Csongrád-Csanád vármegyében 2023. I-IV. negyedévében 3 200 gyermek jött világra, és 5 450 fő hunyt el. Az élveszületések száma 5,3%-kal a halálozásoké 1,3%-kal csökkent az egy évvel korábbihoz képest. A születések és a halálozások egyenlegeként kialakult 2 250 fős természetes fogyás 5,0%-kal meghaladta a 2022. évit.

### Munkaerőpiac

Megnevezés	Csongrád-Csanád vármegye			Magyarország		
	2022. év	2023. év	változás	2022. év	2023. év	változás
	ezer fő		%	ezer fő		%
foglalkoztatottak	185,0	181,6	-1,8%	4586,3	4603,7	0,4%
munkanélküliek	3,8	4,4	16,9%	173,8	199,6	14,8%
gazdaságilag aktívak	188,8	186,0	-1,4%	4760,2	4803,3	0,9%
gazdaságilag inaktívak	58,4	59,9	2,7%	1408,1	1354,8	-3,8%
			%-pont			%-pont
foglalkoztatási ráta	74,9	73,8	-1,0	74,4	74,8	0,4
munkanélküliségi ráta	2,0	2,4	0,4	3,7	4,2	0,5
aktivitási arány	76,4	75,6	-0,7	77,2	78,0	0,8
<b>Forrás: KSH stADAT</b>						

2023. évben Csongrád-Csanád vármegyében a 15–64 éves népességből az egy évvel korábbinál 3,4 ezer fővel kevesebben, 181,6 ezren jelentek meg foglalkoztatottként a munkaerőpiacon. A munkanélküliek 4,4 ezer fős száma 0,6 ezer fővel lett magasabb a 2022. évihez képest. Mindezek következtében a gazdaságilag aktív népesség csekély mértékben visszaesett, az aktivitási arány 75,6%-ot tett ki. A foglalkoztatási ráta is csökkent a foglalkoztatottak számával párhuzamosan, 1,0 százalékponttal, 73,8%-ra az egy évvel korábbihoz képest. A ráta elmaradt az országos átlagtól (74,8%). A munkanélküliségi ráta emelkedett, az egy évvel korábbi 2,0%-ról 2,4%-ra. Az arány ennek ellenére jóval alacsonyabb volt az országos átlagnál (4,2%). Mintegy 60 ezer fő volt gazdaságilag inaktív, számuk 2,7%-kal nőtt az egy évvel korábbihoz képest. Országosan 3,8%-os csökkenés következett be.

2023-ban az egy évvel korábbihoz képest lényegében változatlan létszámban, átlagosan 119 ezren álltak alkalmazásban a Csongrád-Csanád vármegyei székhelyű munkáltatóknál. Az alkalmazottak csaknem kétharmadát foglalkoztató versenyszférában 0,8%-kal, a költségvetési intézményeknél 3,0%-kal csökkent az alkalmazottak száma. A tíz, legtöbb főt foglalkoztató nemzetgazdasági ág közül a legnagyobb mértékben az oktatásban dolgozók létszáma bővült, 5,6%-kal. A legjelentősebb munkáltatónak számító feldolgozóiparban dolgozók száma 2,5%-kal mérséklődött az egy évvel korábbihoz képest. A teljes munkaidőben alkalmazásban állók kedvezmények nélkül számolt havi nettó átlagkeresete – a közfoglalkoztatottakéval együtt – az egy évvel korábbihoz képest 13,7%-kal, 326 ezer forintra nőtt. Ezzel folytatódott a korábbi időszakok emelkedő tendenciája, ennek ellenére a bővülés elmaradt az országos növekedés mértékétől (14,2%). Az alkalmazottak 14%-kal kevesebbet kerestek az országos átlagnál. A havi nettó átlagkeresetek a versenyszférában 16,0%-kal, 306 ezer forintra, a költségvetési szférában 6,6%-kal, 304 ezer forintra nőttek.

## **Gazdasági szervezetek**

2023. december végén Csongrád-Csanád vármegyében az egy évvel korábbinál 1,5%-kal több, 77,9 ezer vállalkozás szerepelt a nyilvántartásban. A többi vármegyéhez hasonlóan a regisztrált vállalkozások többségét (80%-át) kitevő önálló vállalkozók száma 2,2%-kal nőtt, a társas vállalkozásoké 1,2%-kal csökkent. A legtöbb vállalkozást (35%) a mezőgazdaságban tartották nyilván, számuk 0,6%-kal mérséklődött egy év alatt. 2023-ban 4,7 ezer újonnan alakult vállalkozást jegyeztek be a vármegyében, 6,7%-kal kevesebbet, mint az előző évben. Az ezer lakosra jutó vállalkozások száma (200 darab) az országos átlag felett volt.

## **Beruházás**

2023-ban a Csongrád-Csanád vármegyei székhelyű gazdasági szervezetek fejlesztési tevékenysége az előző évihez képest 13%-kal visszaesett. A jelentősebb nemzetgazdasági ágak közül az energiaipar, az oktatás és az ingatlanügyletek területén volt bővülés (7,5 és 21%-os, illetve csaknem másfélszeres), míg a feldolgozóipar beruházásainak volumene 27%-kal, a kereskedelemé pedig harmadával visszaesett. Az országos teljesítményérték 2,0%-át, 245 milliárd forint értékű beruházást valósítottak meg a Csongrád-Csanád vármegyei székhellyel rendelkező gazdasági szervezetek. A beruházási értékéből a legalább 250 főt foglalkoztató vállalkozások 26%-kal (országosan 44%-kal) részesedtek. Az egy lakosra jutó teljesítményérték (629 ezer forint) még a felét sem érte el az országos átlagnak, ezzel a vármegye a térségi rangsor második felében található. A fejlesztési források valamivel több, mint fele négy nemzetgazdasági ág között oszlott meg: a feldolgozóipar 20, az energiaipar 16, a kereskedelem és az ingatlanügyletek 8,9 és 8,1%-os részaránnyal rendelkezett. A feldolgozóiparon belül az élelmiszeriparban, valamint a gumi-, műanyag- és építőanyagipar területén történtek a legnagyobb értékű beruházások. Az épületberuházások reálértéke a nemzetgazdasági ágak mintegy felében csökkent, összességében 19%-kal. A gép-, berendezés- és járműberuházások volumene 3,3%-kal elmaradt az egy évvel korábbitól, mivel a feldolgozóipari és mezőgazdasági tárgyieszköz-befektetések visszaesését nem tudta teljesen ellensúlyozni a kereskedelem, az oktatás, valamint a tudományos és műszaki tevékenység terén megvalósult bővülés.

## **Mezőgazdaság**

2023-ban Csongrád-Csanád vármegyében a búza területe (61,3 ezer hektár) 4,8, a kukoricáé (32,3 ezer hektár) 15%-kal bővült az egy évvel korábbihoz képest. Az előbbi gabona termésmennyisége 1,4, az utóbbié az előző aszályos év 3,5-szeresére (292,9, illetve 186,4 ezer tonnára) nőtt. A búza egy hektárra jutó termésmennyisége közel 1,4, a kukoricáé 3,0-szerese volt az előző évinek. A búza, a kukorica, valamint a legfontosabb olajnövények fajlagos hozama egyaránt elmaradt az országostól.

A vármegyében 2023. december 1-jére a szarvasmarhák és a tyúkok száma nőtt, a sertéseké alig változott, a juhoké csökkent. Az év végi szarvasmarhalétszám (42,5 ezer) 11%-kal felülmúlta az egy évvel korábbit. Száz hektár mezőgazdasági területre 14 szarvasmarha jutott, az országosnál 3-mal kevesebb. Az állattartók a tél kezdetén a vármegyében 104,1 ezer sertést gondoztak, lényegében ugyanannyit, mint 2022. december elején. A száz hektár mezőgazdasági területre vetített sertések száma (35) a hazai átlagnak (51) mindössze kétharmadát tette ki. A vármegyében 2022. december 1-jéhez képest 5,0%-kal több, összesen 327,7 ezer tyúkot neveltek.

## **Ipar**

Jelentősen, a telephely szerinti adatok alapján 12%-kal visszaesett Csongrád-Csanád vármegye ipari termelése 2023-ban az előző évhez képest. (Országosan ennél jóval kisebb, 5,4%-os mérséklődés történt.) A 2023. évi termelési értéke (1276 milliárd forint) az országos kibocsátás 2,3%-át jelentette. Az egy lakosra jutó termelési érték mindössze 58%-a volt az országos átlagnak, ezzel a vármegye a térségi rangsor második felében helyezkedett el. A székhely szerinti adatok alapján a termelés volumene 14%-kal elmaradt a 2022. évitől. A feldolgozóiparon belül csak az egyéb feldolgozóipar, a gép, gépi berendezésgyártás és a textil- és bőripar tudta növelni a kibocsátását. A vármegye ipari termelésének legnagyobb részét kitevő két terület, az élelmiszeripar, valamint a gumi-, műanyag- és építőanyagipar teljesítménye jelentősen visszaesett. Az ipari export volumene 11, a belföldi eladásoké pedig 18%-kal csökkent az előző év azonos időszakához képest. Az értékesítési árbevétel valamivel több, mint fele exportból származott.

## **Építőipar**

2023-ban a Csongrád-Csanád vármegyei székhelyű építőipari vállalkozások teljesítménye – a gazdasági nehézségek hatására – romlott az előző évhez képest. A legalább 5 főt foglalkoztató építőipari vállalkozások termelése összehasonlító áron – az országos szinten 2,5%-os csökkenésnél nagyobb mértékben – 7,7%-kal elmaradt az egy évvel korábbitól. A termelés visszaesését a kibocsátás kisebb részét (27%-át) adó egyéb építmények építésének 18 és az épületépítések 3,3%-os volumencsökkenése okozta. A termelési érték alapján a vármegye építőipari vállalkozásainak súlya kismértékben csökkent, 2023-ban az országos kibocsátás 3,5%-át adták, 0,2 százalékponttal kisebb részét, mint egy évvel korábban. A Csongrád-Csanád vármegyei székhellyel rendelkező cégek körében az egy lakosra jutó termelési érték (452,8 ezer forint) az országos átlag 86%-ának felelt meg. 2023-ban az új szerződések és az időszak végi rendelésállomány volumene – a kedvezőtlen gazdasági folyamatok miatt – egyaránt jelentősen csökkent az egy évvel korábbihoz viszonyítva. A december végi, 103,2 milliárd forint értékű rendelésállomány összehasonlító áron 54%-kal kevesebb volt az egy évvel korábbinál, elsősorban az épületépítésekre vonatkozó szerződések csökkenése következtében.

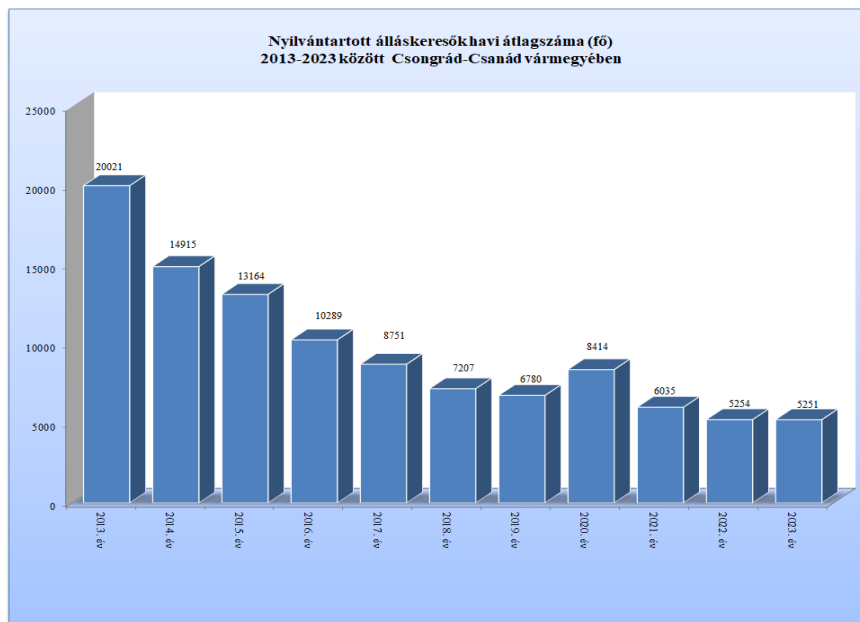
## **Idegenforgalom**

Csongrád-Csanád vármegyében – a gazdasági nehézségek miatt szűkülő belföldi kereslet hatására – 2023-ban a turisztikai szálláshelyek vendégéjszakáiban mért forgalma 1,8%-kal elmaradt – a vármegyék többségéhez hasonlóan – az előző évitől. A kereskedelmi szálláshelyeken a 2023. évi forgalom (687 ezer éjszaka) 3,4%-kal kisebb, a magán- és egyéb szálláshelyeken (301 ezer éjszaka) 2,0%-kal több volt, mint egy évvel korábban. A vármegye turisztikai szálláshelyein eltöltött vendégéjszakák hattizedét a Szegedi járásban regisztrálták, itt 2,6%-kal emelkedett a forgalom 2022-höz képest. A forgalomban még jelentős részarányt (14%) képviselő Mórahalmi járásban viszont 4,0%-kal csökkent a vendégéjszakák száma. A vendégéjszakák hattizedét belföldi vendégek töltötték el a turisztikai szálláshelyeken. Az általuk eltöltött éjszakák száma 6,4%-kal csökkent, míg a külföldi vendég-éjszakáké 6,1%-kal nőtt. A külföldi vendég-forgalomban a küldő országokat tekintve Románia, Németország és Szerbia volt a legjelentősebb. 2023 decemberében a hónap legalább egy részében nyitva tartó kereskedelmi szálláshelyek száma (76) és a bennük található férőhelyeké (5 264) több volt, mint egy évvel korábban (70 egység, illetve 5 256 férőhely). A magán- és egyéb szálláshelyek kínálata szintén nőtt, 530 üzemelt 4 696 férőhellyel.

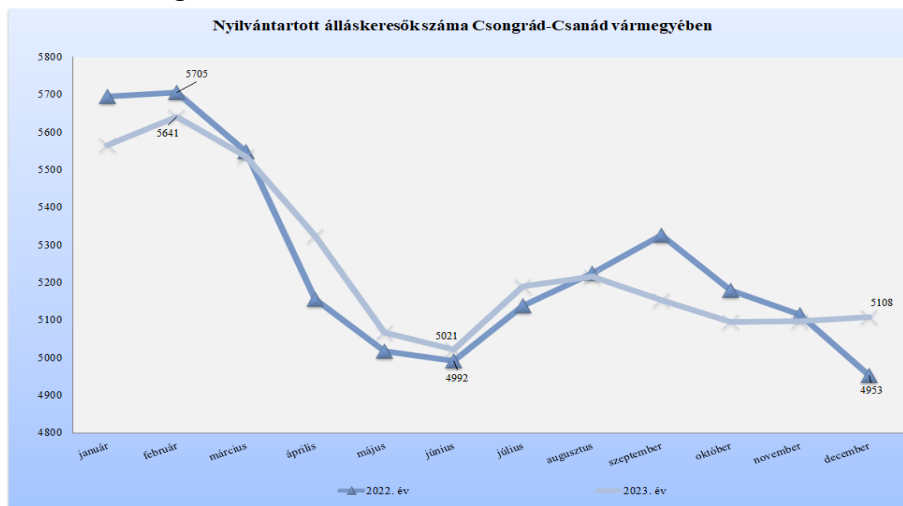
## Kiskereskedelem

Csongrád-Csanád vármegye kiskereskedelmi üzlethálózatában folyó áron 645 milliárd forint értékű forgalom realizálódott 2023-ban, az országos eladások 3,8%-a. A forgalom volumene a kiigazítás nélküli adatok alapján 10%-kal csökkent a 2022. évihez képest, az országos átlagot (-8,1%) meghaladó, a vármegyék közül a második legnagyobb mértékben. Egy lakosra átlagosan 1 millió 654 ezer forint bolti forgalom jutott, az országos átlagnál 5,7%-kal kevesebb.

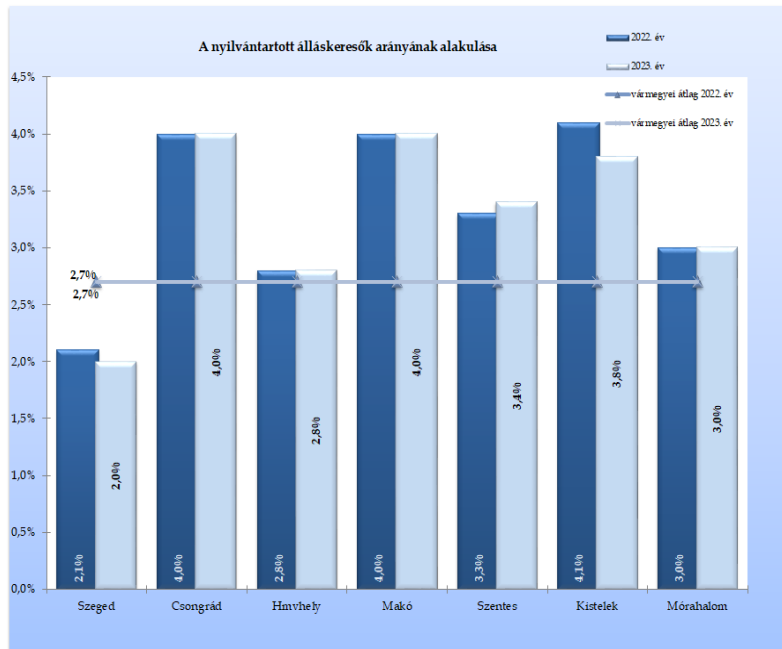
## 2. Munkaerőpiaci tendenciák



Csongrád-Csanád vármegyében a nyilvántartott álláskeresők száma az elmúlt évtizedben folyamatos csökkenést mutatott egészen 2019-ig, majd a veszélyhelyzet jelentős hatást gyakorolt az álláskeresők számára 2020-ban. A havi átlaglétszám ekkor 8 414 fő lett, mely 1 635 fővel, 24%-kal lett több az egy évvel korábbinál. 2021. évben már alig haladta meg a hatezer főt (6 035 fő) a regisztrált álláskeresők száma, egy év távlatában 28%-kal lett kevesebb a havi átlagszám. A vármegyében, 2022. évben a havi átlaglétszám 5 254 fő lett, mely 781 fővel, 13%-kal lett kevesebb az egy évvel korábbinál. 2023. évben a nyilvántartott álláskeresők száma 5 021 és 5 641 fő között mozgott, június végén volt a legalacsonyabb, február végén a legmagasabb, a havi átlaglétszám **5 251 fő** lett, közel azonos az előző évvel összevetve.



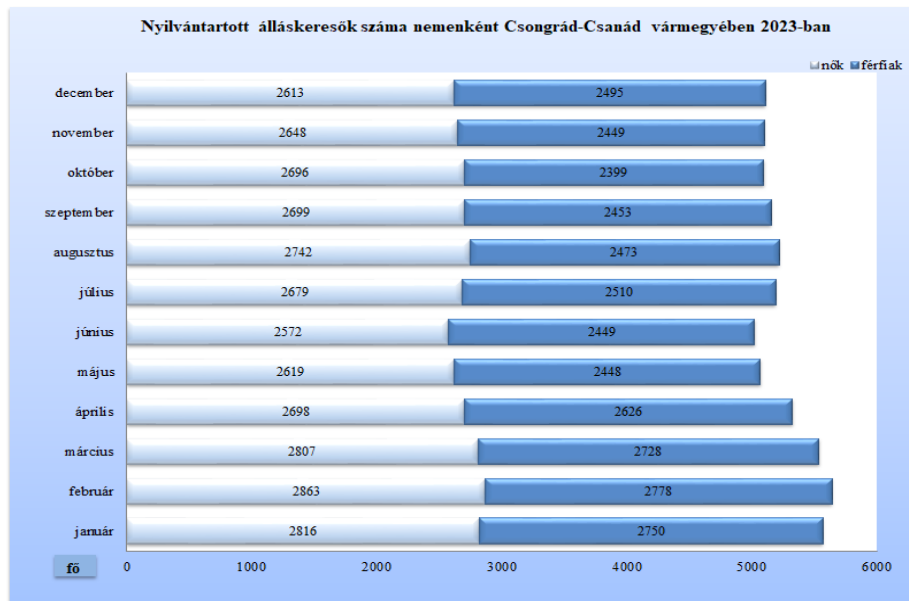
A nyilvántartott álláskeresők száma 2023. évben a januári nyitó 4 953 főről február végére 5 641 főre nőtt, majd a félév végén már alig haladta meg az ötezer főt (5 021). 2023 júliusától augusztusig közel 200 fővel emelkedett a regisztrációban lévők száma, majd novemberig folyamatosan visszaesett a számuk, az év végén újra több, 5 108 fő szerepelt a járások nyilvántartásában. Ez a záró létszám 3%-kal, 155 fővel múlta felül a 2022. év végi adatot. 2013. év vége óta (14,4 ezer főről) 64,5%-kal csökkent a nyilvántartott álláskeresők száma Csongrád-Csanád vármegyében.



A nyilvántartott álláskeresők aránya a gazdaságilag aktív népességén belül, havi átlagban az egy évvel korábbihoz hasonlóan, **2,7%** lett, az év végén 2,6%, mellyel, a többi vármegyével összevetve az országban Győr-Moson-Sopron vármegye és Budapest főváros után a 3. helyet foglaljuk el (egy évvel korábban is a 3. helyen voltunk). Az országos 4,6%-os átlagtól 2,0%-ponttal lett kedvezőbb a vármegyei szint.

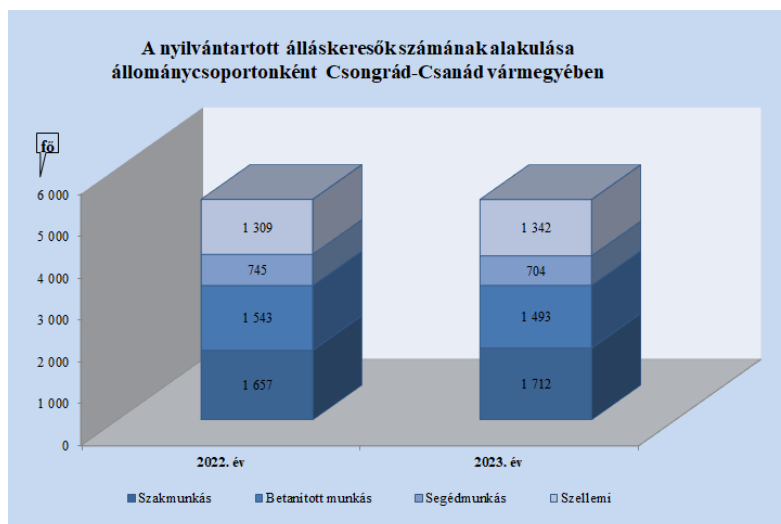
2023-ban térségenként a nyilvántartott álláskeresők átlagos aránya 2,0 és 4,0% között alakult. Vármegyei szint alatt volt a mutató Szeged járásban (2,1%), illetve Hódmezővásárhelyen minimális mértékben haladta meg az átlagot (2,8%). A relatív mutató szintje Makón és Csongrádon (4,0-4,0%) volt a legmagasabb. Egy év alatt Kistelek és Szeged járásban csökkent, Szentesen minimális emelkedés történt a ráta szintjében.

Az álláskeresők **nemek** szerinti megoszlása Csongrád-Csanád vármegyében nem változott, a nők aránya 2023-ban is 51,5%-os volt. Az év minden hónapjában a nők voltak többen a regisztrációban, a különbség októberben volt a legnagyobb, háromszáz fővel. Januárban 66 fő volt a különbség, áprilisban 72 fő, majd októberre közelítette a 300 főt. Innen folyamatos csökkenés után, év végén 118 fővel több nő szerepelt a járások nyilvántartásában.



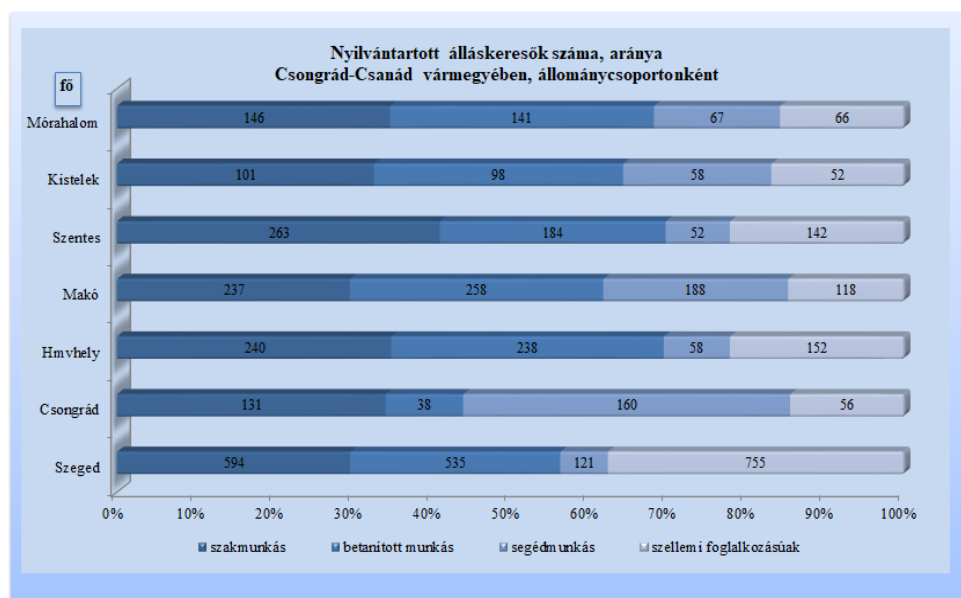
2023-ban a nők havi átlagszáma 2 704 fő lett, mely kettő fővel csökkent egy év alatt. Havonta átlagosan 2 547 férfi szerepelt a nyilvántartásokban, mely előző évvel összehasonlítva mindössze egy fő visszaesést mutat. Járási adatok szerint Szentes térségében a nők aránya a legalacsonyabb, havi átlagban 49%-os lett, legmagasabb Makón volt 55%-kal. 2022-ben még három olyan járás volt, ahol nem érte el a nők aránya az ötven százalékot (Mórahalom, Kistelek, Csongrád), 2023-ban egyedül Szentes térségben került 50% alá.

**Állománycsoportok** szerint a **fizikai** foglalkozásúak száma 2023-ban havonta átlagosan 3 909 fő volt, mely a nyilvántartásban lévők közel ¾-ét jelenti. A fizikai foglalkozásúak száma februárban volt a legtöbb, 4 277 fővel, mely a félév és az év végére nem érte el a 3 800-at sem (3 746; 3 759). Havi átlagszámuk 35 fővel lett alacsonyabb a bázisidőszakinál. A **szakmunkások** havi átlagszáma 1 712 fő, mely 32,6%-os részarányt jelent az álláskeresők között, létszámuk 55 fővel, 3,3%-kal lett több egy év alatt. Ezzel párhuzamosan 3 százalékkal, 50 fővel csökkent a **betanított** munkások száma, így havi átlagos létszámuk 1 493 fő lett, részarányuk 28,4%. A **segédmunkások** 13,4%-os hányadot képviselnek az összes álláskereső között, havi átlagszámuk 704 fő, mely 41 fővel, 5,5%-kal maradt el az egy évvel korábbtól. A **szellemi** foglalkozásúak havi átlagszáma 1 342 fő volt, mely 33 fővel, 2,5%-kal magasabb az egy évvel korábbinál.



2023. évben, mint ahogyan az előző években is, a fizikai foglalkozású álláskeresők kevesebb, mint fele (47,2%) nő, a szakmunkásoknál 60, a segédmunkásoknál 51% a férfiak aránya. A betanított munkások között továbbra is a nők részaránya a magasabb, 54%-kal. A szellemi foglalkozásúak 64%-a nő. A férfiak 81 százaléka fizikai foglalkozású, ugyanez a mutató a nőknél 68 százalékos, 32 százaléka (861 fő) szellemi foglalkozású.

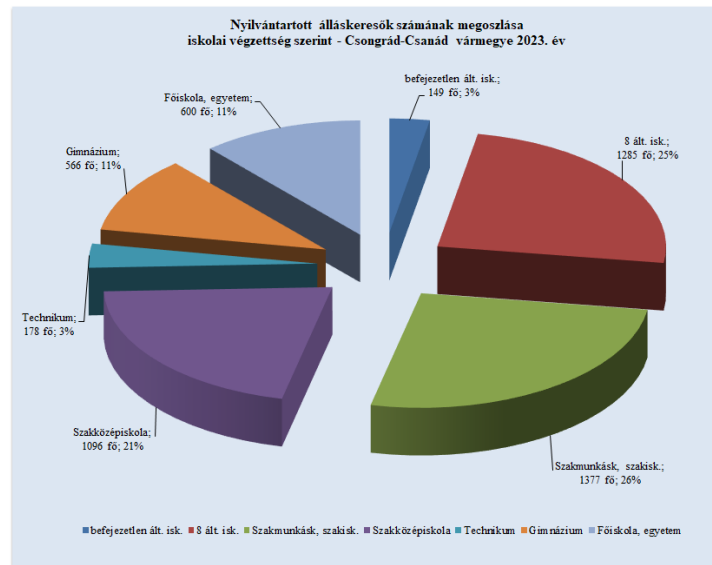
Járásokat tekintve megállapítható, hogy a szakmunkások aránya Szentesen a legmagasabb 41%-kal, Hódmezővásárhelyen, Mórahalmon és Csongrádon 34-35%, Kisteleken 32,5%, Makón és Szegeden 29,5-29,5 százalékos arányban alakult. A betanított munkások aránya Csongrádon a legalacsonyabb 10 százalékkal, Hódmezővásárhelyen a legmagasabb 34,5%-kal, Mórahalmon 33,5%, a vármegye többi járásában 26,5-32 százalék közötti részarányt képeznek a nyilvántartott álláskeresők között. A segédmunkások Csongrádon 41,5%, Makón az álláskeresők 23,5 százalékát, Kisteleken és Mórahalmon az érintettek 16-19%-át teszik ki. Hódmezővásárhelyen és Szentesen az álláskeresők 8,5-8,5%-a, Szegeden pedig hat százaléka keres segédmunkát. Szellemi foglalkozásúak legtöbben Szegeden szerepelnek a nyilvántartásban, közel 38%-os részarányal. Szentesen és Hódmezővásárhelyen az álláskeresők 22-22%-a, Csongrádon, Makón, Kisteleken és Mórahalmon 14,5-17%-a szellemi foglalkozású.



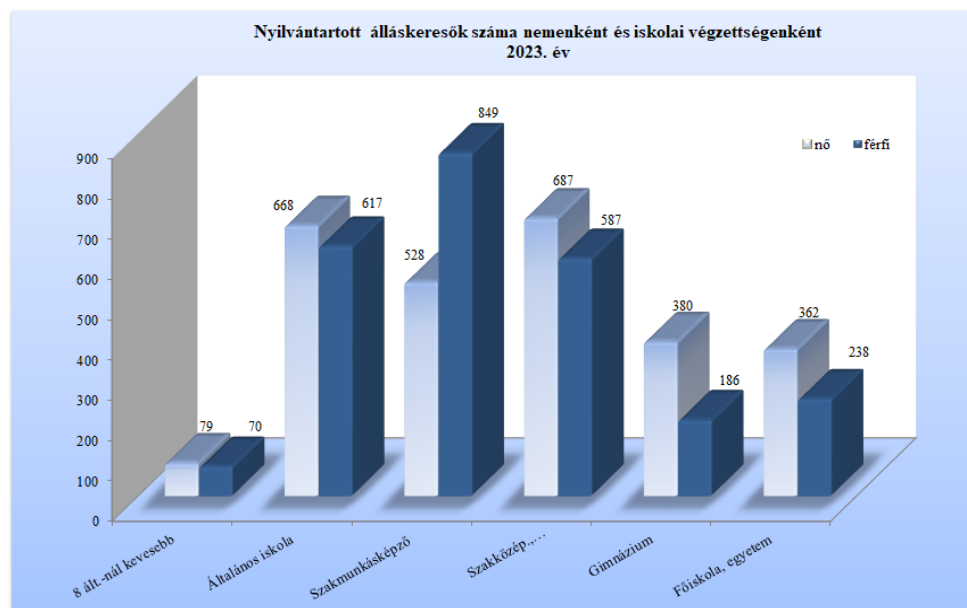
**Korcsoportos** bontás szerint 2023-ban Csongrád-Csanád vármegyében a regisztráltak másfél százaléka 20 évnél fiatalabb (81 fő), 16,3%-a 20-29 év (855 fő), 16,5%-a 30-39 év közötti. A negyvenes korosztály részaránya 19% (993 fő), az 50-59 év közöttieké 16%, a 60-as korosztályé meghaladta a 30%-ot (30,6%), mely havi átlagban 1 607 főt takar. A bázisidőszakkal összehasonlítva minimális mértékben változott az álláskeresők száma, a harmincas, negyvenes és az ötvenes korcsoportnál 1-3%-kal csökkent. A 60 évnél idősebbek átlagos havi létszáma 24 fővel, 1,5%-kal több lett, arányuk a regisztrált álláskeresők között Makón 39,4%, Kisteleken 39%, Csongrádon 35%, Hódmezővásárhelyen 34%, Mórahalmon 31%. Vármegyei átlag alatti a 60 év felettek létszámának hányada Szeged járásban 26%-kal (519 fő), Szentesen 23,5%-kal.



**Iskolai végzettséget** tekintve, 2023-ban a regisztráltak közül legtöbben (26,2%-uk) szakmunkásképző, szakiskolai végzettséggel rendelkeztek, számuk havonta átlagosan 1 377 fő volt. Ez a létszám 20 fővel magasabb az előző évi hasonló adathoz. Az általános iskolát befejezők átlagszáma 1 285 fő (24,5%), mely létszám 56 fővel, 4%-kal maradt el az előző évi átlagléttszámtól.

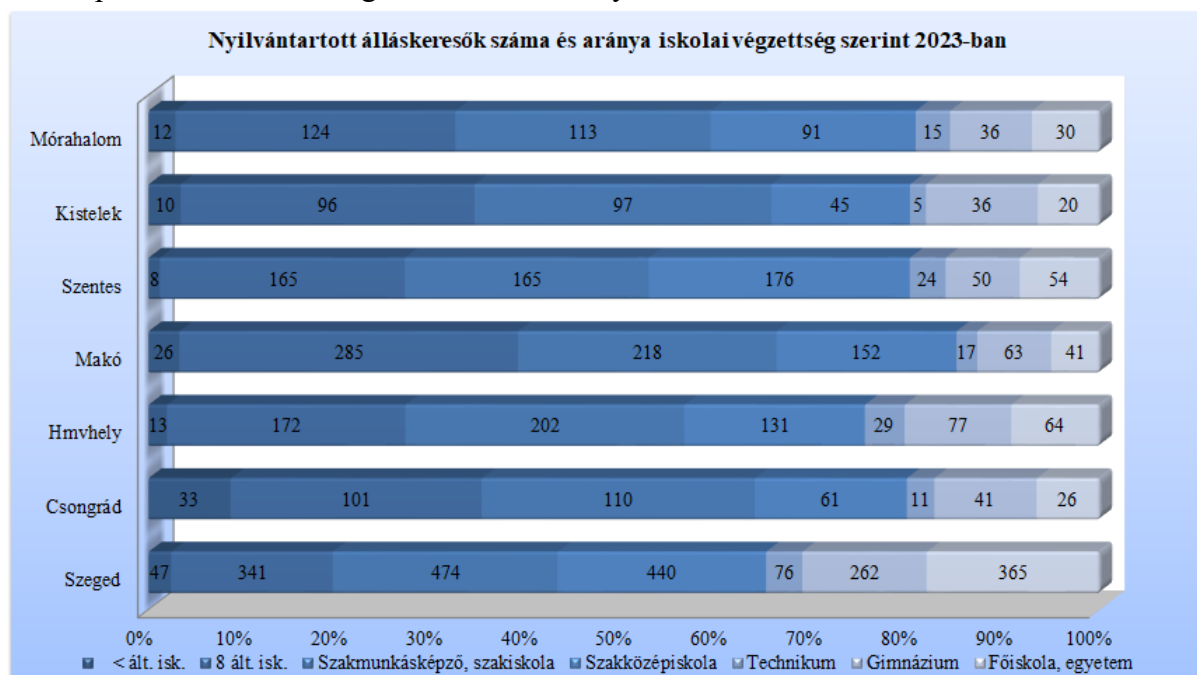


Szakközépiskolát, szakgimnáziumot 1 096-an, technikumot 178-an végeztek, a gimnáziumi érettségivel rendelkezők száma havi átlagban 566 fő, az érettségivel rendelkezők száma 1 840 fő összességében, minimális eltérést mutat egy év alatt. A diplomások száma 600 fő lett, mellyel 11,5 százalékos hányadot képeznek az összes regisztrált között, Szegeden ez a részarány 18%-os. A felsőfokú végzettségűek száma egy év alatt mindössze egy fővel lett több. A vármegyei adatok szerint a nyilvántartásban szereplők közül 149 fő az általános iskolát sem fejezte be, ez az összes álláskereső 3%-át jelenti, számuk havi átlagban **32,4%-kal** emelkedett 2023-ban.



Nemenkénti bontás szerint nézve az iskolai végzettség alakulását, az általános iskolát elvégző nők száma 51 fővel, 8%-kal több a férfiakénál, a szakmunkásképzőt befejezőknél 321 fővel,

38%-kal magasabb a férfiak száma. A szakközépiskolát, technikumot végzők esetében a nők száma 100 fővel, 17%-kal haladja meg a férfiakét, a gimnáziumban érettségizetteknél a nők száma több mint kétszerese a férfiakénak. A felsőfokú végzettségűeknél a nők részaránya 60%-os, a diplomás nők havi átlagszáma 362 fő, mely 124 fővel több a férfiakénál.

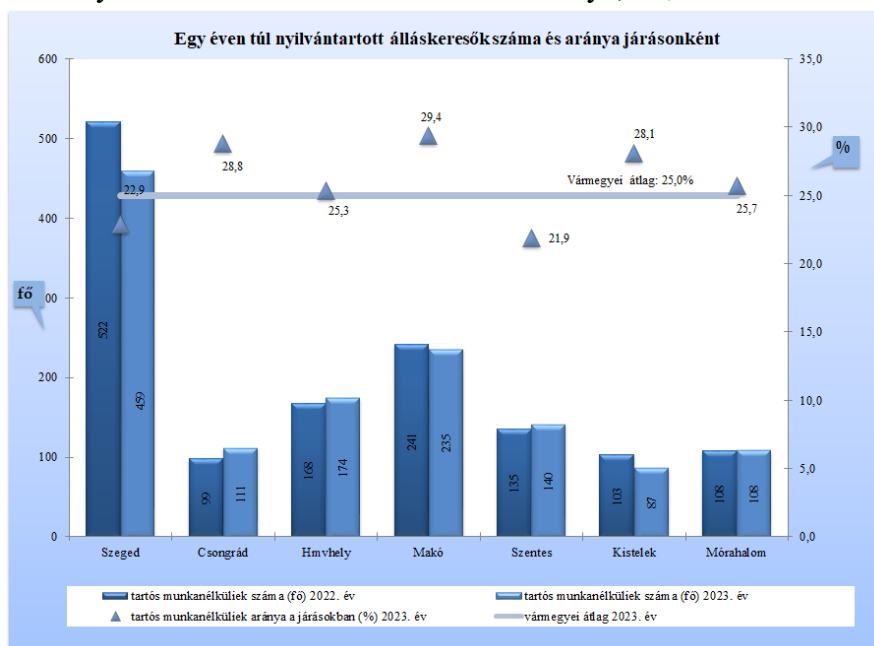


A járási adatok szerint Csongrádon szerepel arányaiban (8,6%-os mutatóval) a legtöbb olyan álláskereső (33 fő), aki nem fejezte be az általános iskolát. Ez a mutató Kisteleken 3,4% (10 fővel), Makón 3,2% (26 fővel), Szegeden 2,4% (47 fővel). Az általános iskolai végzettségűek részaránya legalacsonyabb Szeged térségében (17%), legmagasabb Makón 35,5%-kal, és Kisteleken 31 százalékkal. A szakmunkások hányada Szegeden 23,5%, a többi járásban 27-31% között mozog. Az érettségivel rendelkezők részaránya legalacsonyabb Kisteleken 28%-kal, Makón 29%, Csongrádon 29,5%-os, Mórahalmon 34%-os, Hódmezővásárhelyen 34,5%, Szentesen és Szegeden legmagasabb 39-39%-kal, mely Szegeden 779 főt jelent, ez a vármegyében érettségizett álláskeresők 42%-át teszi ki. A diplomával rendelkezők (600 fő havi átlagban) 61 százaléka, 365 fő a szegedi foglalkoztatási osztály nyilvántartásában szerepelt, ahol ez 18,2%-os hányadot jelent. Szentesen és Hódmezővásárhelyen 8-9%-os, a többi járásban 5-7%-os részarányt tesz ki a felsőfokú végzettséggel rendelkezők száma.

A **tartósan** álláskeresők száma – akik legalább egy éve folyamatosan, megszakítás nélkül a regisztrációban szerepelnek – 2023. januárban 1 288 fő volt a vármegyében, mely 231 fővel, 15%-kal volt alacsonyabb az egy évvel korábbi létszámnál. A tartósan álláskeresők száma év közben 1300 fő körül szóródott, októberben közel 1 350 főre nőtt, majd az év végén 1 315 fő tartósan álláskereső szerepelt a regisztrációban, 69 fővel, 5,5%-kal többen, mint 2022. december végén. 2023-ban a havi átlagléttség **1 314 fő** lett, mely 61 fővel, 4,4 százalékkal maradt el a bázisidőszaktól. Mivel a nyilvántartott álláskeresők havi átlagszáma nem változott, így arányuk az összes létszámon belül 1,2-ponttal alacsonyabb lett, az előző évi 26,2%-kal összevetve **25%-os szintet** ért el.

2023-ban, havonta átlagosan 459 fő tartósan álláskereső szerepelt a szegedi nyilvántartásban, mely az álláskeresők 22,9 százalékát jelentette. Szegeden egy év alatt 63 fővel, 12%-kal csökkent az éven túliak havi átlagszáma. Ennél nagyobb mértékű visszaesés Kistelek járásban

történt, ahol 15,4%-kal, 16 fővel lett kevesebb a számuk. A makói térségben a legmagasabb a tartósan álláskeresők aránya a nyilvántartott álláskeresők között, 29,4%-kal, de Csongrád járásban is közelíti a 29%-os hányadot az éven túliak aránya. Csongrádon 12 fős növekedés volt megfigyelhető az éven túliak számát illetően. Az éven túliak aránya nagyobb mértékben Kisteleken (3,4%-ponttal) és Szegeden (2,6%-ponttal) esett vissza, de még így is Szentesen maradt a legalacsonyabb a tartósan állást keresők részaránya, 21,9%-kal.



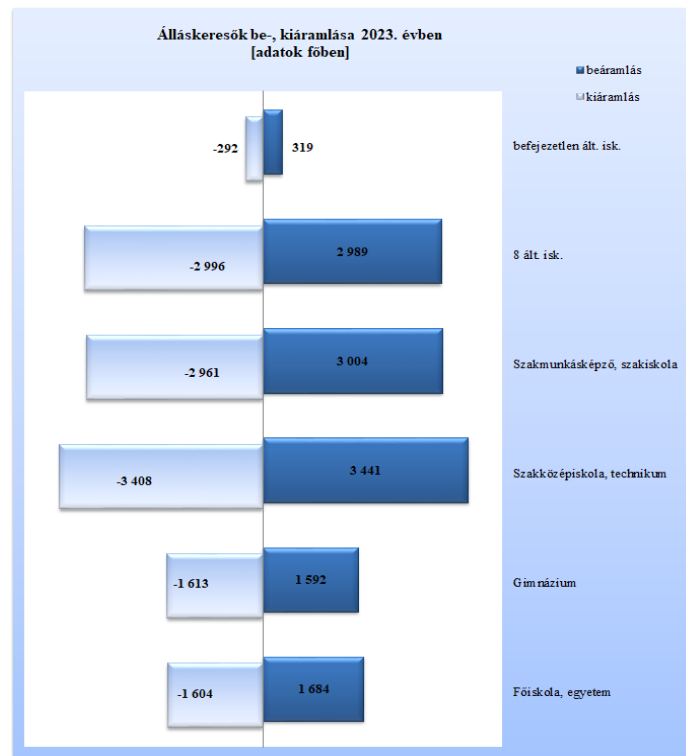
2023-ban a vármegyében 508 fővel, **3,8%-kal csökkent** a regisztrációba bekerülők száma, mely alig haladta meg a 13 ezer főt (13 029). A beáramlók száma havonta 956 és 1 288 fő között szóródott. Legtöbbben februárban, legkevesebben pedig május hónapban kerültek a járások nyilvántartásába.

Közülük az első alkalommal belépők száma 1 467 fő volt, mely 9%-kal, 121 fővel több lett az előző évihez képest. 2023-ban a nyilvántartásba újonnan bekerülők aránya az összes beáramló között emelkedett, 11,3%-os szinten alakult.

A nyilvántartásból **kikerülők** száma a vizsgált évben nem érte el a 13 ezer főt, 12 874 fő volt, mely 862 fővel, 6,3%-kal volt kevesebb az egy évvel korábbinál. Legkevesebben januárban (539 fő), legtöbben áprilisban kerültek ki a regisztrációból (1 326-an).

Iskolai végzettség szerint nézve a regisztrációba belépők összetételét, 2 989 fő került be a nyilvántartásunkba általános iskolai végzettséggel, 286 fővel, 9%-kal kevesebben, mint az előző évben. Ez a létszám az összes beáramló 23%-át jelenti. 15 fővel haladja meg ezt a szakmunkás, illetve szakiskolai bizonyítvánnyal rendelkezők száma, 3 004 fővel. Számuk 71 fővel kevesebb az egy évvel korábbinál. A szakközépiskolai, technikus végzettséggel bíró beáramló létszám 133 fővel, 4%-kal lett egy év alatt alacsonyabb, 3 441 fő (26,5%). Gimnáziumi érettségivel a nyilvántartásba bekerülők 12 százaléka, 1 592 fő rendelkezett, itt 154 fős, 9%-os visszaesés történt egy év távlatában. Diplomával 1 684-en keresték fel a járások foglalkoztatási osztályait, ez a létszám 3%-kal, 51 fővel haladja meg az egy évvel korábbi számot. A regisztrációba belépő álláskeresők közül, akik általános iskolai végzettséggel sem

rendelkeznek, a beáramló létszám meghaladta a háromszáz főt (319), ez 85 fővel, 36%-kal múlja felül a tavalyi értéket.



2022-ben 12,5 ezer fő volt azon beáramlók száma, akiknél meghatározható volt az ágazati besorolás. Ez a létszám 2023-ban kisebb mértékben (1,9%-kal) csökkent, mely létszámban mintegy 12,3 ezer főt jelentett.

Regisztrációba belépők száma (fő)	2022. év		2023. év		változás (2023/2022)	
	fő	megoszlás%	fő	megoszlás%	fő	%-ban
<b>ágazatonként</b>						
A Mezőgazdaság, erdőgazdálkodás, halászat	669	5,3%	602	4,9%	-67	-10,0%
B Bányászat, kőfejtés	17	0,1%	12	0,1%	-5	-29,4%
C Feldolgozóipar	2241	17,9%	2209	18,0%	-32	-1,4%
D Villamosenergia-, gáz-, gőzellátás, légkondicionálás	39	0,3%	39	0,3%	0	0,0%
E Vízellátás; szennyvíz gyűjtése, kezelése, hulladékgazdálkodás	142	1,1%	153	1,2%	11	7,7%
F Építőipar	1158	9,3%	1231	10,0%	73	6,3%
G Kereskedelem, gépjárműjavítás	2338	18,7%	2243	18,3%	-95	-4,1%
H Szállítás, raktározás	535	4,3%	596	4,9%	61	11,4%
I Szálláshely-szolgáltatás, vendéglátás	1295	10,3%	1148	9,3%	-147	-11,4%
J Információ, kommunikáció	211	1,7%	214	1,7%	3	1,4%
K Pénzügyi, biztosítási tevékenység	113	0,9%	138	1,1%	25	22,1%
L Ingatlanügyletek	108	0,9%	103	0,8%	-5	-4,6%
M Szakmai, tudományos, műszaki tevékenység	304	2,4%	342	2,8%	38	12,5%
N Adminisztratív és szolgáltatást támogató tevékenység	900	7,2%	927	7,5%	27	3,0%
O Közigazgatás, védelem; kötelező társadalombiztosítás	967	7,7%	911	7,4%	-56	-5,8%
P Oktatás	430	3,4%	443	3,6%	13	3,0%
Q Humán-egészségügyi, szociális ellátás	567	4,5%	515	4,2%	-52	-9,2%
R Művészet, szórakoztatás, szabad idő	178	1,4%	149	1,2%	-29	-16,3%
S Egyéb szolgáltatás	293	2,3%	302	2,5%	9	3,1%
T Háztartás munkaadói tevékenysége; t	3	0,0%	0	0,0%	-3	-100,0%
U Területen kívüli szervezet	8	0,1%	7	0,1%	-1	-12,5%
<b>Ágazatok összesen</b>	<b>12516</b>	<b>100,0%</b>	<b>12284</b>	<b>100,0%</b>	<b>-232</b>	<b>-1,9%</b>
- Nincs adat	1021		745		-276	-27,0%
<b>Mindösszesen</b>	<b>13537</b>		<b>13029</b>		<b>-508</b>	<b>-3,8%</b>

Ágazatokat tekintve a feldolgozóipar és a kereskedelem, járműjavítás területéről kerültek legnagyobb számban a regisztrációba, 2 209-2 243 fős létszámmal, mely 18-18,5%-os

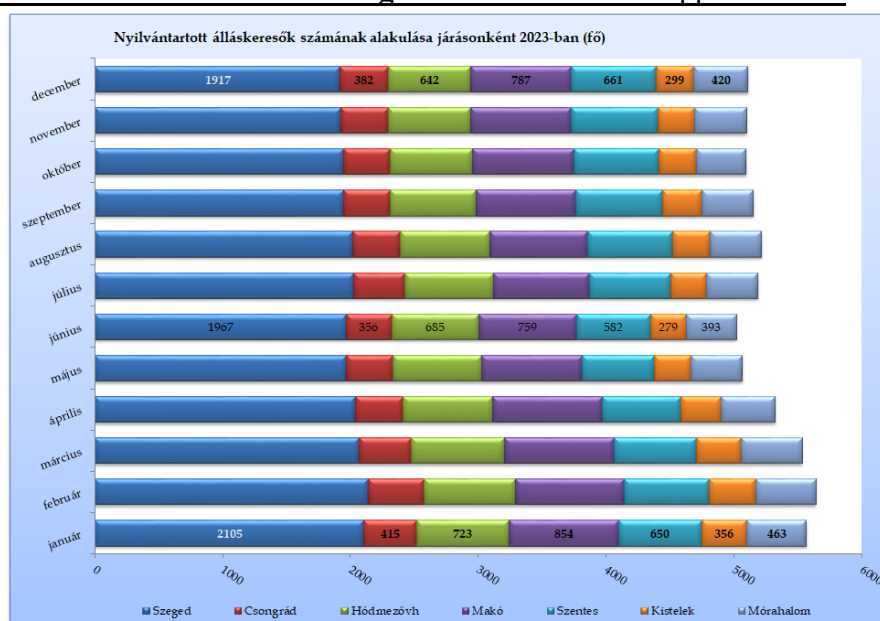
részarányt jelentett 2023-ban. Több mint ezerkettőszázan áramlottak be az építőipari ágazatból is (1 231-en). A szálláshely-szolgáltatás, vendéglátás területéről bekerülő létszám 1 148 fő volt, mely 9,3%-os hányadnak felelt meg. Ebből a négy ágazatból áramlik be az összes álláskereső 56%-a. Eléri, illetve meghaladja a kilencszázat a közigazgatásból (közfoglalkoztatottak) és az adminisztratív és szolgáltatást támogató tevékenység területéről beáramló létszám is, 927, illetve 911 fővel. 2022. és 2023. évet nézve néhány ágazat, ahol 50 főnél nagyobb számban emelkedett a beáramló létszám: építőipar, szállítás, raktározás. Ahol 50 főnél nagyobb csökkenés következett be, az a szálláshely-szolgáltatás (147 fős), kereskedelem (95 fős), mezőgazdaság (67 fős), a közigazgatás (56 fős) területe.

Regisztrációba belépők száma foglalkozásonként	2022. év	2023. év	2023/2022
4112 Általános irodai adminisztrátor	1136	1206	106%
9239 Egyéb, máshova nem sorolható egyszerű szolgáltatási és szállítási foglalkozású	1188	1138	96%
5113 Bolti eladó	1196	1035	87%
9112 Intézményi takarító és kisegítő	508	482	95%
8417 Tehergépkocsi-vezető, kamionsofőr	421	436	104%
9236 Konyhai kisegítő	292	244	84%
9329 Egyéb egyszerű építőipari foglalkozású	294	241	82%
9223 Rakodómunkás	228	232	102%
8425 Targoncavezető	212	218	103%
9310 Egyszerű ipari foglalkozású	183	204	111%
5134 Szakács	218	195	89%
5133 Pultos	245	185	76%
9225 Kézi csomagoló	193	180	93%
7321 Lakatos	164	168	102%
5254 Vagyonőr, testőr	190	163	86%
7511 Kőműves	121	142	117%
7524 Épületvillamossági szerelő, villanyszerelő	117	137	117%
8211 Mechanikaigép-összeszerelő	102	137	134%
5221 Gyermekfelügyelő, dajka	118	133	113%
3623 Anyaggazdálkodó, felvásárló	126	130	103%
9119 Egyéb takarító és kisegítő	146	126	86%
9331 Egyszerű mezőgazdasági foglalkozású	156	125	80%
5132 Pincér	135	123	91%
7535 Festő és mázó	130	120	92%
3611 Pénzügyi ügyintéző (a pénzügyi ügyintéző kivételével)	111	117	105%
7325 Hegesztő, lángvágó	126	117	93%
8416 Személygépkocsi-vezető	94	113	120%
9231 Portás, telepőr, egyszerű őr	109	103	94%
9224 Pultfeltöltő, árufeltöltő	90	96	107%
3513 Szociális gondozó, szakgondozó	81	89	110%
3622 Kereskedelmi ügyintéző	76	88	116%
7331 Gépjármű- és motorkarbantartó, -javító	106	80	75%
2142 Szoftverfejlesztő	57	77	135%
4222 Recepció	69	77	112%
7223 Bűtorasztalos	86	77	90%
7333 Mezőgazdasági és ipari gép (motor) karbantartója, javító	82	75	91%
9234 Hordár, csomagkihordó	94	72	77%
7521 Vezeték- és csőhálózat-szerelő (víz, gáz, fűtés)	63	71	113%
3624 Ügynök (a biztosítási ügynök kivételével)	75	70	93%

Foglalkozásonként tekintve a nyilvántartásba belépők számát, 2022-ben bolti eladók kerültek be legtöbbször a regisztrációba, az érintettek 9%-a. Számuk 1 196 fő volt. Ez a létszám 2023-ban 13%-kal 1 035 főre csökkent. Az irodai adminisztrátorok létszáma 1 136 fő volt 2022-ben, majd 2023-ban, 6%-kal több, 1 206 adminisztrátor került a járások nyilvántartásába. A egyéb mns. egyszerű szolgáltatási foglalkozásúak belépő létszáma az előző évi 1 188 főről 2023-ra 1 138 főre esett vissza. A bázisidőszakban az intézményi, illetve egyéb takarítók létszáma (652 fő) volt, a tárgyévben 44 fős csökkenést mutatnak a létszámadatok. 2023-ban a foglalkozásonkénti létszámadatokat tekintve 15% feletti visszaesés következett be az előző évhez képest a regisztrációba bekerülők számában: konyhai kisegítő, az egyéb egyszerű építőipari, egyszerű mezőgazdasági foglalkozásúak, pultos, vagyonőr, gépjármű- és motor karbantartó, hordár tekintetében. 10%-ot meghaladó növekedés az egyszerű ipari foglalkozásúak, kőműves,

villanyszerelő, mechanikaigép-összeszerelő, gyermekfelügyelő, személygépkocsi-vezető, szociális gondozó, kereskedelmi ügyintéző foglalkozásoknál fordult elő a vármegyében.

A nyilvántartott állás keresők száma térségenként a következőképpen alakult:



**Járásokat tekintve** 2023-ban Szegeden, havonta átlagosan 2 006 fő szerepelt a járás nyilvántartásában, amely 45 fővel, kettő százalékkal maradt el a 2022. éves hasonló létszámtól. 2023-ban ebben a járásban csökkent legnagyobb számban az állás keresők száma. 2023. év elején még meghaladta a kétezer-száz főt az állás keresők száma, mely a félév végére 1 967 főre csökkent. Júliustól augusztus végéig újra meghaladta a kétezeret az állás keresők száma a járásban, majd folyamatos csökkenés után december végére 1 917 főre esett vissza. E záró létszám 25 fővel, magasabb volt az egy évvel korábbival összevetve. A vármegyében regisztrált állás keresők 38%-a (korábban 39%-a) ebben a térségben él.

Csongrád járásban a bázisidőszakkal összevetve mindössze hét fővel nőtt a nyilvántartott állás keresők száma 2023-ban. Átlagosan havonta 384 fő szerepelt a regisztrációban. Januárban 415 fő, februárban 440 fő volt a regisztráltak száma, majd ez a létszám június végére 356 főre csökkent, majd júliusban 401 főre nőtt a számuk. Ezután októberig 360 főre esett vissza a számuk, év végére a regisztráltak száma a járásban 382 főre emelkedett, mely megegyezik a 2022. decemberi záróadattal.

Hódmezővásárhelyen a havi átlagléttség 687 fő lett 2023. évben, mely tíz fővel, haladta meg a bázisidőszakit. A nyilvántartott állás keresők száma a januári 723 főről márciusra 728 főre nőtt, majd a félév végére 685 főre esett vissza. Augusztus végére 703 főre emelkedett a számuk, majd év végére 642 főre esett vissza, mely 3,6%-kal, 24 fővel volt alacsonyabb a 2022. decemberi regisztrált létszámnál. A vármegyében regisztrált állás keresők 13%-a él ebben a járásban.

Makó térségében 2023. évben havonta átlagosan 801 fő állás kereső szerepelt a nyilvántartásban, amely mindössze kettő fővel több a 2022-es átlagszámnál. A januári 854 főről július végére 750 főre csökkent a számuk. Augusztustól októberig 790 főig emelkedett az állás keresők száma a járásban, december végére 787 főre változott. E záró létszám 52 fővel, 7%-kal volt magasabb az egy évvel korábbival összevetve. A vármegye 60 településének ¼-e

(15) tartozik ehhez a járáshoz, ebben a térségben él a vármegyében nyilvántartott álláskeresők 15,3%-a.

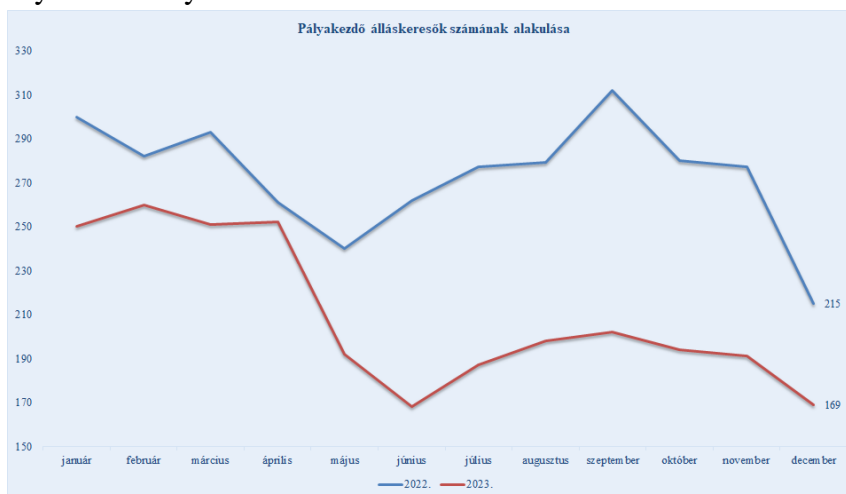
Szentesen 2023-ban a havi átlagléttség 642 fő lett, mely az egy évvel korábbival összehasonlítva 5%-os növekedést mutat, ez 32 fős létszámtöbbletet takar. A nyilvántartott álláskeresők száma a januári 650 főről május végére 565 főre esett vissza. Júliustól hatszáz fő fölé emelkedett a számuk, szeptember végén 676, november végén 679 fő volt a járásban az álláskeresők száma, majd december végére 661 főre változott a számuk, mely 116 fővel, **21%**-kal haladta meg a 2022. decemberi regisztrált létszámot. Ebben a járásban történt a legnagyobb számú és mértékű emelkedés az év végi adatok tekintetében.

Kistelek körzetében a nyilvántartott álláskeresők száma 2023-ban 310 fő körül szóródott, a bázisidőszakkal összehasonlítva ebben a járásban 17 fős, öt százalékos csökkenés következett be. A nyilvántartott álláskeresők száma a januári 356 főről júniusra 279 főre esett vissza, 13%-kal elmaradva a bázisidőszaki létszámtól. December végén 299 fő volt a számuk, mely 28 fővel, 8,5%-kal volt alacsonyabb az egy évvel korábbi zárólétszámnál.

Mórahalom járásban havonta átlagosan 421 fő szerepelt a regisztrációban, mely nyolc fővel, több az előző évinél. 2023. januárban 463 álláskereső szerepelt a járás nyilvántartásában, mely június végére nem érte el a négyszáz főt sem (393). 2023. év végére 420 fő lett a regisztráltak száma, 14 fővel, 3,5%-kal meghaladva a 2022. decemberi záró létszámot.

### 3. A pályakezdő álláskeresők jellemzői

A pályakezdő álláskeresők száma Csongrád-Csanád vármegyében 2023. évben a nyitó 215 főről február végére 260 főre nőtt. Az I. félév végén 168-an szerepeltek a regisztrációban, ez a létszám szeptemberre 202 főre emelkedett, majd az év végére 169 főre csökkent, mely 46 fővel, 21,5%-kal volt alacsonyabb az előző év végi létszámnál. A pályakezdők száma vármegyénkben soha nem volt ilyen alacsony.



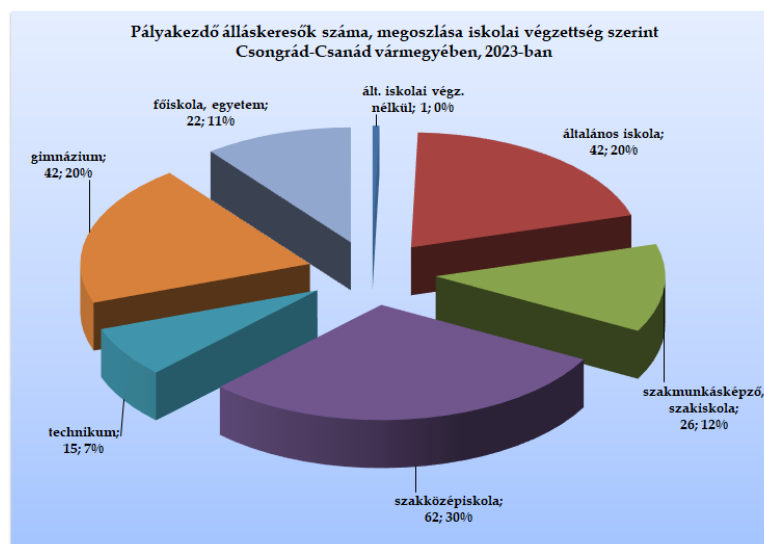
2023-ban havonta átlagosan 210 pályakezdő szerepelt a regisztrációban. Az átlagléttség 23,3 százalékkal, 64 fővel maradt el az egy évvel korábbitól. A pályakezdők 4%-os részaránya az összes nyilvántartott álláskereső között 1,2%-pontot esett vissza egy év alatt.

A pályakezdő nők havi átlagszáma 2023-ban 113 fő, a férfiaké 97 fő volt. Egy év alatt a nők átlagos létszáma 22%-kal (32 fővel), a férfiaké 25%-kal (32 fővel) csökkent. A pályakezdő fiatalok között a férfiak átlagszáma 16 fővel kevesebb a nők létszámával összevetve. A nők

aránya az elmúlt évek csökkenéséhez képest ez évben újra emelkedett, 52,7%-ról 53,7%-ra változott.

Korcsoportokat tekintve a húsz évesek és annál fiatalabbak a pályakezdők 51,5 százalékát teszik ki, ez létszámban 109 főt jelent. A pályakezdők 44,5%-a a 21-25 év közötti korosztályba tartozik (93 fő), e korcsoport száma 40 fővel, 30%-kal esett vissza. A 25 évesnél idősebbek száma havonta átlagosan 8 fő volt a vármegyében, ez 4%-os részaránynak felelt meg.

A vizsgált évben a pályakezdők 20,5%-a (43 fő) legfeljebb általános iskolai végzettséggel rendelkezett. A szakmunkásképzőt, szakiskolát elvégzők arányszáma 12,5%, a szakközépiskolát befejezőké 29,5% (62 fő). Technikumot végzett a pályakezdők 7,5%-a, gimnáziumban érettségizett 20%-uk, ez 42 főt jelentett havi átlagban. A pályakezdők között a diplomával rendelkezők száma átlagosan 22 fő, az érintettek tíz százaléka.



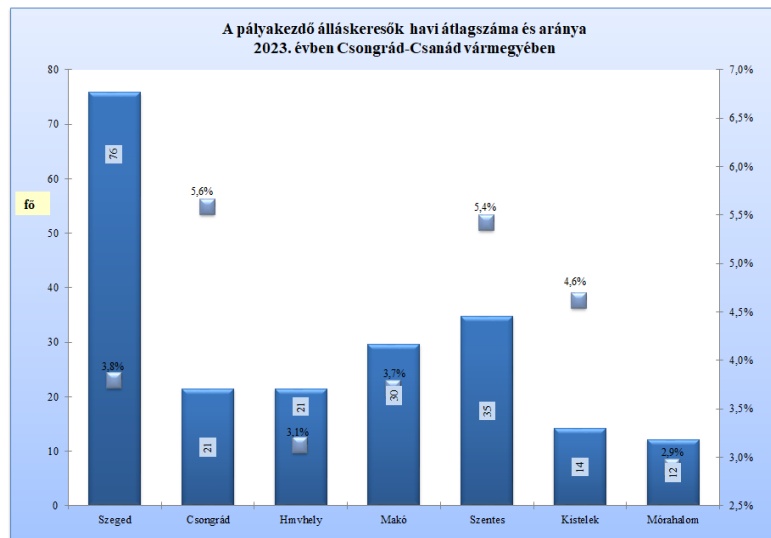
Egy év alatt az általános iskolát elvégzők száma 13 fővel (24%-kal), a szakmunkásképző végzettséggel rendelkező fiataloké kettő fővel lett kevesebb. Az érettségizett fiatalok száma 27%-kal, 45 fővel csökkent. A pályakezdők között a diplomások száma kettő fővel esett vissza egy év alatt. Havi átlagszámokat tekintve mindössze egy fő az általános iskolát nem befejező pályakezdő álláskeresők átlagos létszáma a vármegyében.

A regisztrációba jelentkező pályakezdők száma 2023-ban összességében 773 fő volt. Összehasonlítva az egy évvel korábbi létszámmal, 362 fővel, **32%-kal kevesebb** fiatal került a vizsgált évben a rendszerünkbe. A regisztrációból kikerülők száma 819 fő, mely 372 fővel, 31%-kal kevesebb az egy évvel korábbtól. Az első alkalommal, újonnan a nyilvántartásba kerülő pályakezdők száma 2023-ban 357 fő volt, mely 172 fővel, 32,5%-kal kevesebb a 2022. évi beáramlásnál.

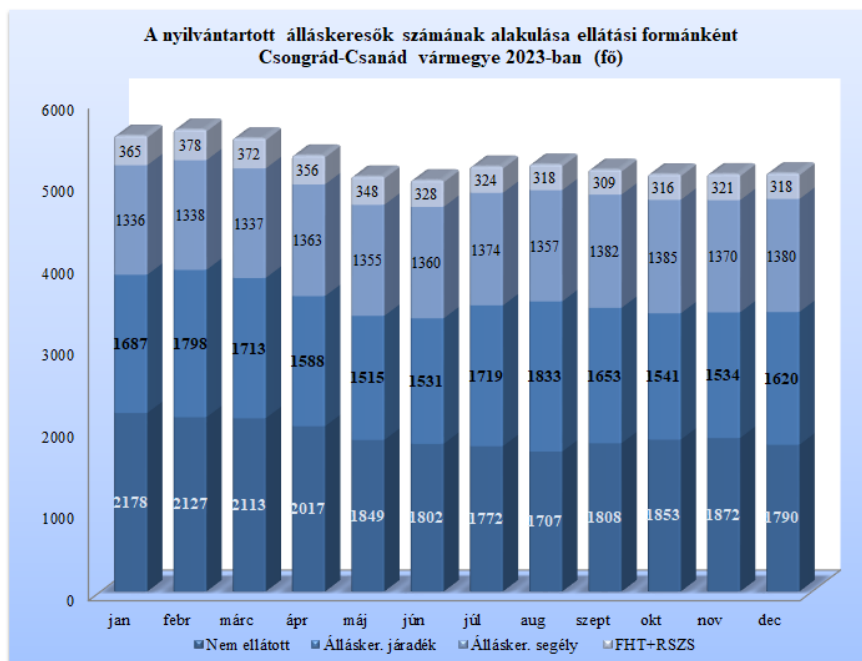
Járási adatokat tekintve a pályakezdők havi átlagléttszáma Szegeden 76 fő, ebben a térségben kerül regisztrálásra a vármegyei pályakezdő álláskeresők 36, korábban 47 százaléka. Szentesen a pályakezdők létszáma havi átlagban 35 fő, Makón 30, Hódmezővásárhelyen és Csongrádon 21-21, Kisteleken 14, Mórahalmon 12 fő. Szegeden 33 fővel (30%-kal), Hódmezővásárhelyen 28%-kal (8 fővel), Makón 27,5%-kal (11 fővel), Kisteleken 21 %-kal csökkent a pályakezdők átlagszáma az előző évvel összehasonlítva. Csongrádon 18%-os (5 fős), Mórahalmon 15%-os (2 fős) visszasés történt, Szentesen nem változott egy év alatt a fiatalok száma. A pályakezdők aránya az álláskeresők között Csongrádon a legmagasabb 5,6%-kal, legalacsonyabb



Mórahalmon 2,9%-kal. A többi járásban a pályakezdő álláskeresők részaránya 3,1-5,4% között mozgott.



#### 4. A munkanélküli ellátási rendszer jellemzői



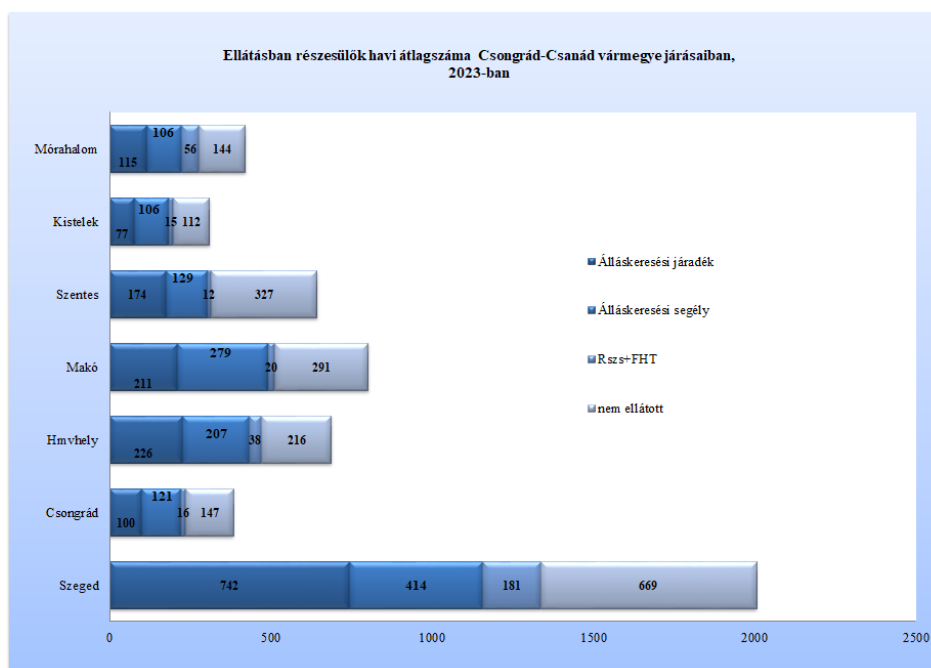
Csongrád-Csanád vármegyében, 2023-ban havonta átlagosan 1 644 fő részesült álláskeresési **járadékban**. Ez 117 fővel, **8%-kal több** az előző évi járadékban részesülők havi számánál, az álláskeresők száma összességében lényegében nem változott. A 2023. januári nyitó járadékban részesülő létszám 1 592 fő volt, mely február végére 1 798 főre nőtt, majd március végére 1 713 főre változott. Az I. félév végén 1 531 fő kapott álláskeresési járadékot. Augusztusig folyamatos növekedés látható, amikor is 1 833 fő, majd az év végén 1 620 fő volt jogosult álláskeresési járadékra, mely létszám 28 fővel, 2%-kal haladta meg a 2022. év végi adatot. 2023. évben összességében **7 652** fő a járadékra jogosultak száma a nyilvántartásba belépők között, számuk 583 fővel, 8%-kal haladta meg az előző évi hasonló adatot.

A vármegyében **álláskeresési segélyt** 1 361 fő kapott havi átlagban, mely 3%-kal, 37 fővel haladta meg az előző évi 1 325 fős átlaglétszámot.

Rendszeres szociális segélyben, illetve foglalkozás helyettesítő támogatásban havonta átlagosan 338-an részesültek a vármegyében. Számuk egy év alatt 88 fővel, 21%-kal tovább csökkent.

Az ellátottak, támogatottak, illetve segélyesek száma összességében, havi átlagban 3 344 fő, 66 fővel haladja meg az előző évit, arányuk az álláskeresők között összesen **63,7%**, mely 1,3%-pontos emelkedett egy év alatt. 2023. január hónapban az álláskeresők 61%-a, augusztusban 67,3%-uk, decemberben 65%-uk részesült valamilyen ellátásban. Havonta átlagosan 1 907 fő (36,3%) semmiféle ellátást nem kapott, számuk 3,5%-kal csökkent egy év alatt.

Szeged és Hódmezővásárhely járásokban a nyilvántartott álláskeresők 67-69%-a részesült havi átlagban valamilyen juttatásban, ez a vármegyében a legmagasabb részarány. Szentesen az ellátásban érintettek aránya a legalacsonyabb, továbbra sem éri el az 50%-ot (49%), a többi térségben az ellátásban, segélyben részesülők aránya 61-66% között mozgott.



Az álláskeresési járadék havi átlagos összege 2023. év végén meghaladta a 175 ezer forintot is, 166,7 ezer forint volt átlagosan, mely jelentős, 23%-os emelkedést mutat egy év alatt.

## 5. A munkaerő iránti igények alakulása

2023. évben a munkáltatók által bejelentett **új állások** száma Csongrád-Csanád vármegyében mintegy 11,6 ezer, 11 623 db volt, mely az egy évvel korábbtól 4,2 ezer állással, **27%-kal** maradt el. Az év elején a nyilvántartásunkban lévő 1 679 álláshellyel együtt a rendelkezésre álló álláshelyek száma mintegy 13,3 ezer lett (13 302 db).

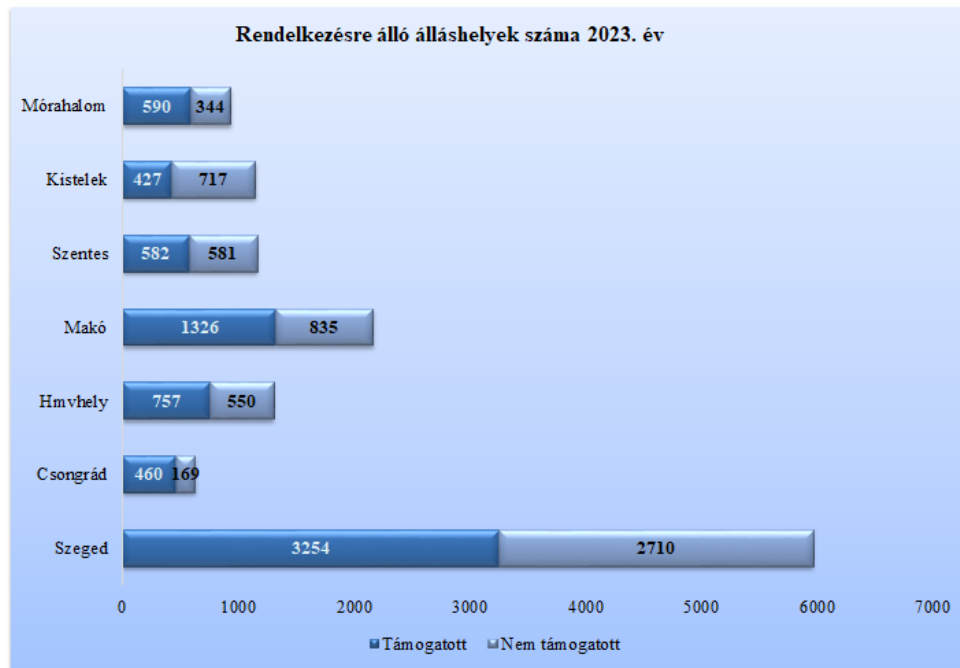
Az új munkaerőigények száma februárban volt a legtöbb (2 670), októberben a legkevesebb (371). 2023. IV. negyedévében nem érte el a ezernégyszázat sem az új állások száma, 2022. utolsó negyedévi 2 621 álláslehetőséghez képest 47%-os a visszaesés mértéke.

A tárgyévi 13,3 ezer állás 44,4%-a (5 906) általános, nem támogatott állásbejelentés, 55,6 százaléka (7 396) támogatott munkaerőigény. Az általános munkaerőigény bejelentések száma 1,4 ezerrel, 19%-kal, a támogatottaké 2,4 ezer állásajánlattal maradt el az egy évvel korábbtól. Az újonnan bejelentett támogatott álláshelyek között a közfoglalkoztatás keretében benyújtott munkaerőigény száma 4,1 ezer db, mely 58%-os részarányt mutat (2022-ben 52% volt), az előző évitől 845-tel, 17%-kal lett kevesebb, a különféle programokkal támogatott új álláshelyek száma mintegy háromezer volt a vármegyében, mely egy év távlatában 38%-os visszaesést mutat (a kifutó uniós projektek miatt).

2023.év					
Csongrád-Csanád vármegye	Nyitónapi üres álláshelyek száma	Új bejelentett álláshelyek száma	Rendelkezésre álló álláshelyek száma	Megszűnt álláshelyek száma	Zárónapi üres álláshelyek száma
A Mezőgazdaság, erdőgazdálkodás, halászat	130	752	882	-749	133
B Bányászat, köfeytés	20	6	26	-25	1
C Feldolgozóipar	456	1 287	1 743	-1 494	249
D Villamosenergia-, gáz-, gőzellátás, légkondicionálás	2	54	56	-56	0
E Vízellátás; szennyvíz gyűjtése, kezelése, hulladékgazdálkodás	7	126	133	-120	13
F Építőipar	141	689	830	-811	19
G Kereskedelem, gépjárműjavítás	156	1 025	1 181	-1 028	153
H Szállítás, raktározás	35	247	282	-248	34
I Szálláshely-szolgáltatás, vendéglátás	38	747	785	-736	49
J Információ, kommunikáció	2	58	60	-58	2
K Pénzügyi, biztosítási tevékenység	3	50	53	-51	2
L Ingatlanügyletek	60	162	222	-218	4
M Szakmai, tudományos, műszaki tevékenység	16	357	373	-364	9
N Adminisztratív és szolgáltatást támogató tevékenység	148	430	578	-527	51
O Közigazgatás, védelem; kötelező társadalombiztosítás	371	3 990	4 361	-4 181	180
P Oktatás	27	321	348	-275	73
Q Humán-egészségügyi, szociális ellátás	60	524	584	-540	44
R Művészet, szórakoztatás, szabad idő	2	513	515	-502	13
S-T -U Egyéb	5	285	290	-287	3
<b>összesen</b>	<b>1 679</b>	<b>11 623</b>	<b>13 302</b>	<b>-12 270</b>	<b>1 032</b>
Támogatott	307	7 089	7 396	-7 170	226
Nem támogatott	1 372	4 534	5 906	-5 100	806
<b>összesen</b>	<b>1 679</b>	<b>11 623</b>	<b>13 302</b>	<b>-12 270</b>	<b>1 032</b>
Szeged	757	5 207	5 964	-5 476	488
Csongrád	37	592	629	-614	15
Hódmezővásárhely	83	1 224	1 307	-1 233	74
Makó	320	1 841	2 161	-2 107	54
Szentes	322	841	1 163	-932	231
Kistelek	84	1 060	1 144	-1 034	110
Mórahalom	76	858	934	-874	60
<b>összesen</b>	<b>1 679</b>	<b>11 623</b>	<b>13 302</b>	<b>-12 270</b>	<b>1 032</b>

A munkaerőigények 33%-a, 4,4 ezer bejelentés a közigazgatási ágazatból érkezett (közfoglalkoztatás is), mely a 2022-es igénytől 15%-kal maradt el. Az ipar területéről (beleértve az építőipart is) került a rendszerünkbe az állások 21%-a, mely 2,8 ezer állásbejelentést jelentett. Egy év alatt 785-tel, **31%-kal** csökkent a feldolgozóipari, 275-tel, **25%-kal** az építőipari ágazatból származó munkaerőigények száma. A mezőgazdaság területéről beérkező állások száma esett vissza a legkisebb mértékben (8%-kal). A kereskedelmi ágazatból jelentkező munkaerőigények száma 2023-ban 23%-kal (1 181 db) csökkent. A szálláshely-szolgáltatás, vendéglátás munkaerőigénye 785 főre szűlt 2023-ban, 32,5%-os visszaesést

mutatnak az adatok ebben az ágazatban. Az egészségügy területéről származó munkaerőigények száma közelítette a hatszázat, ezen a területen is 28,5%-os csökkenés következett be. 2023-ban a bejelentett állások 69,5%-ához legfeljebb általános iskolai, 19%-ához szakmunkás végzettség volt szükséges. Az érettségihez kötött állásbejelentések részaránya 9%. Az összes munkaerőigény 2,5%-ához volt elvárás a felsőfokú végzettség.



Térségenként tekintve az állásbejelentéseket, a szegedi járási foglalkoztatási osztályon jelentkezett a bejelentések 45%-a (5 964), Makón az állások 16%-a (2 161), Hódmezővásárhelyen a 10%-a (1 307) került rögzítésre. Hódmezővásárhelyen 37%-kal, Szentesen és Mórahalmon 29,5-30%-kal esett vissza a rendelkezésre álló munkaerőigények száma. Csongrádon 26,3%-kal, Szegeden 19%-kal (1,4 ezerrel), Makón 14%-kal, Kisteleken 13%-kal csökkent a számuk egy év alatt. A vármegyében az országos közfoglalkoztatási munkaerőigényeket a szegedi járás támogatott álláshelyei tartalmazzák.

A nem támogatott álláshelyek száma Szegeden 2023-ban 2,7 ezer db (46%-a), Makón 835 (14%) volt. Kisteleken 717, Szentesen 581, Hódmezővásárhelyen 550, Mórahalmon 344, Csongrádon 169 általános munkaerőigény bejelentés történt.

2023-ban, Csongrád-Csanád vármegyében az új munkaerőigények 17%-a, 2 128 db egyéb mns. egyszerű szolgáltatási, 12,7%-a, 1 479 db egyszerű építőipari foglalkozású munkakörben érkezett. Összességében az előző évitől 30%-kal kevesebb, 993 takarítót, emellett 983 egyszerű mezőgazdasági, 472 egyszerű ipari foglalkozásút (-39%), 317 konyhai kisegítőt (-36%) kerestek a munkáltatók. Irodai adminisztrátor munkakörre 303, rakodómunkásra 246, bolti eladói állásra 241 db állásajánlat került a rendszerünkbe. Ezen foglalkozásoknál a visszaesés mértéke meghaladta a 30%-ot is.

Új bejelentett álláshelyek száma foglalkozásonként	2022. év	2023. év
9239 Egyéb, máshova nem sorolható egyszerű szolgáltatási és sz	2726	2128
9329 Egyéb egyszerű építőipari foglalkozású	1624	1479
9119 Egyéb takarító és kisegítő	527	601
9112 Intézményi takarító és kisegítő	883	392
9331 Egyszerű mezőgazdasági foglalkozású	1144	983
9310 Egyszerű ipari foglalkozású	774	472
9236 Konyhai kisegítő	497	317
4112 Általános irodai adminisztrátor	465	303
9223 Rakodómunkás	348	246
5113 Bolti eladó	373	241
8417 Tehergépkocsi-vezető, kamionsofőr	254	213
9225 Kézi csomagoló	246	178
3910 Egyéb ügyintéző	360	167
5133 Pultos	217	155
9332 Egyszerű erdészeti, vadászati és halászati foglalkozású	102	144
5134 Szakács	160	143
9233 Hivatalsegéd, kézbesítő	133	125
3513 Szociális gondozó, szakgondozó	60	121
9224 Pultfeltöltő, árufeltöltő	166	109
8211 Mechanikai gép-összeszerelő	59	106
7524 Épületvillamossági szerelő, villanyszerelő	100	94
7321 Lakatos	146	88
7325 Hegesztő, lángvágó	103	86
8122 Ruházati gép kezelője és gyártósor mellett dolgozó	55	84
7511 Kőműves	124	81
7919 Egyéb, máshova nem sorolható ipari és építőipari foglalkozású	84	77
9211 Szemégyűjtő, utcaseprő	137	68
8142 Úveget és üvegterméket gyártó gép kezelője	170	60
7535 Festő és mázó	79	57
3190 Egyéb műszaki foglalkozású	44	50
7331 Gépjármű- és motorkarbantartó, -javító	53	49
7333 Mezőgazdasági és ipari gép (motor) karbantartója, javítója	72	47
8111 Élelmiszer-, italgyártó gép kezelője	60	44
5243 Épületgondnok	63	42
4222 Recepció	77	41
3622 Kereskedelmi ügyintéző	65	39
8136 Gumitermékgyártó gép kezelője	170	30
5132 Pincér	75	37
7111 Húsfeldolgozó	70	29
3311 Ápoló, szakápoló	69	24
4121 Könyvelő (analitikus)	65	34
7521 Vezeték- és csőhálózat-szerelő (víz, gáz, fűtés)	60	23
3611 Pénzügyi ügyintéző (a pénzügyi ügyintéző kivételével)	59	32
7534 Burkoló	52	23
5254 Vagyongőr, testőr	48	30
9235 Gyorséttermi eladó	40	19
3161 Munka- és termelés-szervező	43	26
3614 Számviteli ügyintéző	37	30
5135 Cukrász	42	32
8425 Targoncavezető	46	12
2167 Biológus, botanikus, zoológus és rokon foglalkozású	31	38
4190 Egyéb, máshova nem sorolható irodai, ügyviteli foglalkozású	44	26
7212 Szabó, varró	26	34
<b>Mindösszesen</b>	<b>15862</b>	<b>11623</b>

## 6. Közfoglalkoztatásban résztvevők számának alakulása

Közfoglalkoztatásban érintettek havi átlagszáma	2022. év				2023. év				Változás			
	hosszabb időtartamú	országos	járás startmunka mintaprogram	Összesen	hosszabb időtartamú	országos	járás startmunka mintaprogram	Összesen	hosszabb időtartamú	országos	járás startmunka mintaprogram	Összesen
Szeged járás	218	96	2	317	179	79	2	261	-18,1%	-17,8%	0,5%	-17,9%
Csongrád járás	39	28	83	151	33	23	69	124	-17,0%	-19,9%	-17,1%	-17,6%
Hódmezővásárhely járás	125	93	58	277	107	85	56	249	-14,3%	-8,5%	-3,3%	-10,0%
Makó járás	128	72	454	654	118	41	417	575	-7,9%	-43,4%	-8,3%	-12,1%
Szentes járás	51	45	117	214	43	34	106	183	-16,5%	-24,6%	-9,4%	-14,3%
Kistelek járás	37	11	104	152	36	8	96	140	-0,6%	-26,9%	-8,3%	-7,8%
Mórahalom járás	61	33	104	197	52	18	102	172	-15,3%	-43,6%	-1,9%	-12,9%
Csongrád-Csanád vármegye	660	379	923	1 962	568	289	848	1 704	-14,0%	-23,8%	-8,2%	-13,1%

Csongrád-Csanád vármegyében a közfoglalkoztatásban résztvevők havi átlagszáma 2023-ban 1 704 főre, 13%-kal (258 fővel) esett vissza. 2018-ban még több mint négyezer, 2020-ban 2 573 fő volt az átlagléttség.

2023-ban a **járási startmunka mintaprogramokban** havonta átlagosan 848 fő vett részt, közülük 417-en (49%) a makói járás településein. E programban érintettek száma az átlagnál kisebb mértékben, 8%-kal (75 fővel) lett kevesebb egy év alatt. A **hosszabb időtartamú** közfoglalkoztatásban érintettek havi átlagszáma 568 fő volt a vármegyében, mely 14%-kal (92 fővel) csökkent az előző évhez képest. Az ebben a programban résztvevők közül 179-en (31,5%) a szegedi járásban élnek. Az **országos közfoglalkoztatási** programban résztvevők száma a 2022. évi 379 főről 289 főre esett vissza, ez 24%-os mértékű csökkenést jelent. Hódmezővásárhelyen kisebb mértékben (8,5%-kal), Szeged és Csongrád járásban 18-20%-kal, Szentesen és Kisteleken 24,5-27%-kal, nagyobb mértékben **(43-43,5%-kal)** Makó és Mórahalom térségében lett kevesebb a havi átlagléttségük.

2023-ban a közfoglalkoztatásban résztvevők havi átlagszáma a makói járásban volt a legmagasabb, 575 fővel. Mintegy 18%-os létszámcsökkenés Csongrád és Szeged járásban történt. Szentesen 14,5%-os, Makón és Mórahalom járásban 12-13%-os, Hódmezővásárhelyen 10%, Kisteleken 8% a visszaesés mértéke.

A közfoglalkoztatási programokba bekerülők száma 2023-ban a vármegyében egy év alatt 17,5%-kal esett vissza (2 810 fő lett), mely az előző évitől közel hatszáz fővel maradt el.

A közfoglalkoztatottak **nemek** szerinti megoszlása szerint Csongrád-Csanád vármegyében a nők aránya 2023-ban havi átlagban 60,5%-os lett, a nők havi átlagszáma 1 034 fő, a férfiaké 671 fő lett. Járási adatok szerint a nők aránya havi átlagban legmagasabb Kisteleken volt 65%-kal, legalacsonyabb Szentesen 55%-kal.

**Korcsoportos** bontás szerint Csongrád-Csanád vármegyében a közfoglalkoztatottak 4,5%-a 25 éves vagy annál fiatalabb (77 fő), 53,5%-a 26-50 év közötti (909 fő), 42%-a (718 fő) 50 év feletti. Ezen arányok közel hasonlóan alakultak, alig változtak egy év alatt.

**Iskolai végzettséget** tekintve, 2023-ban a közfoglalkoztatásban érintettek közül legtöbben (45%-uk) általános iskolai végzettséggel rendelkeztek, számuk havonta átlagosan 773 fő volt. A szakmunkásképzőt, szakiskolát befejezők átlagszáma 446 fő (26%). Szakközépiskolát, szakgimnáziumot 201-en, technikumot 25-en végeztek, a gimnáziumi érettségivel rendelkezők száma havi átlagban 112 fő, a diplomások száma 41 fő volt, közülük 18 fő a szegedi járásban él. A vármegyei adatok szerint 107 fő az általános iskolát sem fejezte be, ez az összes közfoglalkoztatott 6%-át jelenti.

A közfoglalkoztatottak 81,5%-a (1 387 fő) szakképesítés nélküli, 12% (207 fő) szakképesített nem munkavezető kategóriába tartozott 2023-ban. Munkavezetőként szakképesítés nélkül 73 fő, szakképesítéssel 38 fő az átlagos létszám a vármegyében.

Résztevők havi átlagos létszáma 2023-ban (fő)	Szegedi járás	Csongrádi járás	Hódmezővásárhelyi járás	Makói járás	Szentesi járás	Kisteleki járás	Mórahalmi járás	Összesen
Nő	147	80	154	359	100	92	102	1 034
Férfi	114	45	94	216	83	49	70	671
<b>Nem</b>	<b>261</b>	<b>124</b>	<b>249</b>	<b>575</b>	<b>183</b>	<b>140</b>	<b>172</b>	<b>1 704</b>
25 év és alatta	9	9	9	28	7	3	12	77
26-50 év	142	61	135	318	91	86	76	909
50 év felett	110	54	105	229	85	52	84	718
<b>ÁFSZ korcsoport</b>	<b>261</b>	<b>124</b>	<b>249</b>	<b>575</b>	<b>183</b>	<b>140</b>	<b>172</b>	<b>1 704</b>
általános iskolai végzettség nélküli	11	13	14	43	5	13	8	107
általános iskola	84	53	107	294	96	56	82	773
szakmunkásképző	43	30	61	123	43	33	39	373
szakiskola	11	3	7	25	12	7	8	73
szakközépiskola	50	13	35	46	15	19	22	200
szakgimnázium	0	0	0	1	0	0	0	1
technikum	3	1	4	6	4	2	5	25
gimnázium	39	11	12	29	6	9	6	112
Felsőfokú	18	1	9	8	3	1	2	41
<b>Iskolai végzettség</b>	<b>261</b>	<b>124</b>	<b>249</b>	<b>575</b>	<b>183</b>	<b>140</b>	<b>172</b>	<b>1 704</b>
Munkavezető - Szakképesítés nélküli	6	9	5	28	6	11	7	73
Munkavezető - Szakképesített	1	1	4	22	6	2	2	38
Nem munkavezető - Szakképesítés nélküli	188	105	199	476	151	119	148	1 387
Nem munkavezető - Szakképesített	66	9	41	49	19	8	15	207
<b>Besorolás</b>	<b>261</b>	<b>124</b>	<b>249</b>	<b>575</b>	<b>183</b>	<b>140</b>	<b>172</b>	<b>1 704</b>

Foglalkozásonként tekintve a közfoglalkoztatotti érintett létszámot, legtöbbször mns. egyszerű szolgáltatási foglalkozásúak, a közfoglalkoztatottak 44%-át teszik ki.

A tíz legnagyobb létszámot jelentő foglalkozások a következők:

Résztevők havi átlagos létszáma	Szegedi járás	Csongrádi járás	Hódmezővásárhelyi járás	Makói járás	Szentesi járás	Kisteleki járás	Mórahalmi járás	Összesen
9239 - Egyéb, máshova nem sorolható egyszerű szolgáltatási és szállítási foglalkozású	36	73	65	331	103	76	61	745
9331 - Egyszerű mezőgazdasági foglalkozású	3	9	26	109	7	21	45	221
9119 - Egyéb takarító és kisegítő	56	4	61	9	8	8	10	155
9329 - Egyéb egyszerű építőipari foglalkozású	27	15	16	35	27	11	6	137
9112 - Intézményi takarító és kisegítő	25	6	20	6	2	1	6	67
3910 - Egyéb ügyintéző	19	1	2	12	3	2	3	41
4112 - Általános irodai adminisztrátor	11	2	14	3	2	2	2	35
3190 - Egyéb műszaki foglalkozású	1	0	0	28	0	0	0	28
9211 - Személggyűjtő, utcaseprő	24	0	0	0	0	0	0	24
3161 - Munka- és termelészervező	1	0	2	2	7	11	1	22