



CSONGRÁD-CSANÁD VÁRMEGYEI KORMÁNYHIVATAL
FOGLALKOZTATÁSI, FOGLALKOZTATÁS-FELÜGYELETI ÉS
MUNKAVÉDELMI FŐOSZTÁLY

Ikt. szám: CSM/01/000123-6/2024

**Munkaerőpiaci helyzetkép
Csongrád-Csanád vármegye
2024. május**



Jóváhagyta:

dr. Salgó László Péter főispán
nevében és megbízásából

Készítette:

Tóth Tamás
kormánytisztviselő

Szeged, elektronikus tanúsítvány szerint

Janovics Péter
főosztályvezető

Munkaerőpiaci helyzetkép Csongrád-Csanád vármegye 2024. május

A tartalomról:

| | |
|-----------------------------|----|
| Főbb vármegyei adatok | 2 |
| Álláskereső száma | 3 |
| Álláskereső aránya | 4 |
| Összetétel adatok | 5 |
| Iskolai végzettség, ellátás | 6 |
| Áramlási információk | 7 |
| Vármegyei állás adatok | 8 |
| Járási adatok | 10 |

Főbb adatok vármegyei szinten

| Csongrád-Csanád vármegye | 2023. | 2024. | | változás az előző | | változás az előző | |
|--|-------|---------|-------|-------------------|-------|-------------------|-------|
| | május | április | május | hónaphoz | évhez | hónaphoz | évhez |
| | fő | | | % -ban | | főben | |
| Nyilvántartott álláskereső száma | 5067 | 5198 | 5099 | 98,1 | 100,6 | -99 | 32 |
| Férfi | 2448 | 2625 | 2590 | 98,7 | 105,8 | -35 | 142 |
| Nő | 2619 | 2573 | 2509 | 97,5 | 95,8 | -64 | -110 |
| legfeljebb ált. iskola | 1389 | 1369 | 1354 | 98,9 | 97,5 | -15 | -35 |
| szakmunkásképző, szakiskola | 1361 | 1455 | 1409 | 96,8 | 103,5 | -46 | 48 |
| szakközépiskola, technikum | 1243 | 1197 | 1191 | 99,5 | 95,8 | -6 | -52 |
| gimnázium | 534 | 562 | 550 | 97,9 | 103,0 | -12 | 16 |
| diplomás | 540 | 615 | 595 | 96,7 | 110,2 | -20 | 55 |
| 25 évnél fiatalabb | 420 | 519 | 548 | 105,6 | 130,5 | 29 | 128 |
| 25-59 év közöttiek | 3036 | 3084 | 2970 | 96,3 | 97,8 | -114 | -66 |
| 60 éves és idősebb | 1611 | 1595 | 1581 | 99,1 | 98,1 | -14 | -30 |
| Nyilvántartásba belépő | 956 | 995 | 941 | 94,6 | 98,4 | -54 | -15 |
| Első alkalommal belépő | 92 | 124 | 135 | 108,9 | 146,7 | 11 | 43 |
| RSZS+FHT | 348 | 330 | 325 | 98,5 | 93,4 | -5 | -23 |
| álláskeresői járadék | 1515 | 1674 | 1595 | 95,3 | 105,3 | -79 | 80 |
| álláskeresői segély | 1355 | 1364 | 1351 | 99,0 | 99,7 | -13 | -4 |
| Tartósan (1 éven túl) regisztráltak | 1302 | 1309 | 1297 | 99,1 | 99,6 | -12 | -5 |
| Tartós munkanélküli arány | 25,7% | 25,2% | 25,4% | | | 0,3% | -0,3% |
| Nyilvántartott pályakezdő álláskereső száma | 192 | 185 | 191 | 103,2 | 99,5 | 6 | -1 |
| A nyilvántartott álláskereső aránya (a gazdaságilag aktív népesség százalékában) | 2,6 | 2,7 | 2,6 | | | -0,1 | 0,0 |
| Rendelkezésre álló álláshelyek száma | 2443 | 1911 | 2399 | 125,5 | 98,2 | 488 | -44 |

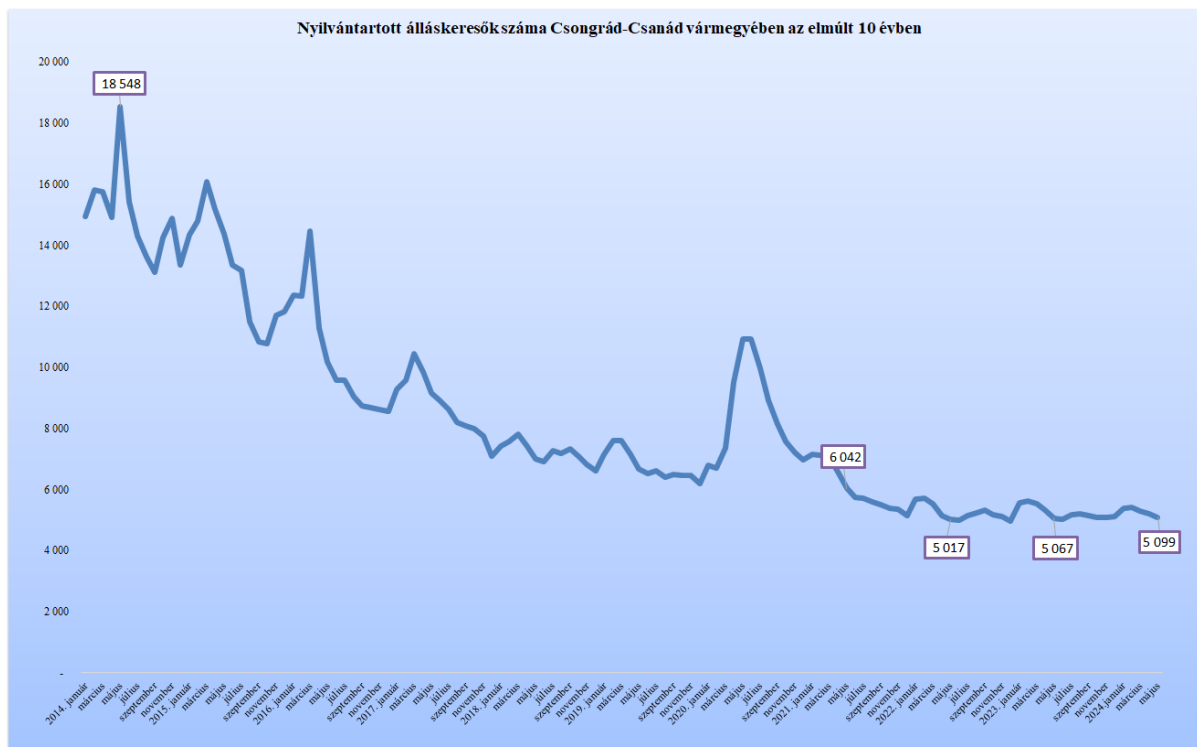
* százalékpont

Fontosabb adatok járásonként

| Járások | Nyilvántartott álláskereső száma (fő) | | | A nyilvántartott álláskereső aránya (a gazdaságilag aktív népesség százalékában) % | | | Nyilvántartott pályakezdő álláskereső száma (fő) | Tartósan regisztrált álláskereső száma (fő)* |
|--------------------------|---------------------------------------|---------------|-------------|--|---------------|-------------|--|--|
| | 2023. május | 2024. április | 2024. május | 2023. május | 2024. április | 2024. május | | |
| Szeged | 1 971 | 1 920 | 1 852 | 2,0% | 1,9% | 1,9% | 57 | 423 |
| Csongrád | 361 | 402 | 379 | 3,8% | 4,1% | 3,9% | 27 | 105 |
| Hódmezővásárhely | 697 | 755 | 766 | 2,8% | 3,0% | 3,1% | 30 | 177 |
| Makó | 783 | 752 | 739 | 3,9% | 3,8% | 3,8% | 18 | 237 |
| Szentes | 565 | 658 | 647 | 3,0% | 3,6% | 3,6% | 28 | 157 |
| Kistelek | 290 | 292 | 293 | 3,6% | 3,6% | 3,6% | 13 | 83 |
| Mórahalom | 400 | 419 | 423 | 2,9% | 3,0% | 3,1% | 18 | 115 |
| Csongrád-Csanád vármegye | 5 067 | 5 198 | 5 099 | 2,6% | 2,7% | 2,6% | 191 | 1 297 |
| Dél-Alföld | 26 498 | 26 143 | 25 670 | 4,4% | 4,4% | 4,3% | 1 154 | 8 313 |
| Magyarország | 228 611 | 230 551 | 225 978 | 4,7% | 4,7% | 4,6% | 10 947 | 79 801 |

* Egy éve, vagy annál régebben megszakítás nélkül minden hónapban szerepel a nyilvántartott álláskereső állományában

2024. május végére, Csongrád-Csanád vármegyében a nyilvántartott álláskeresők száma egy éve nagyságrendileg stagnál

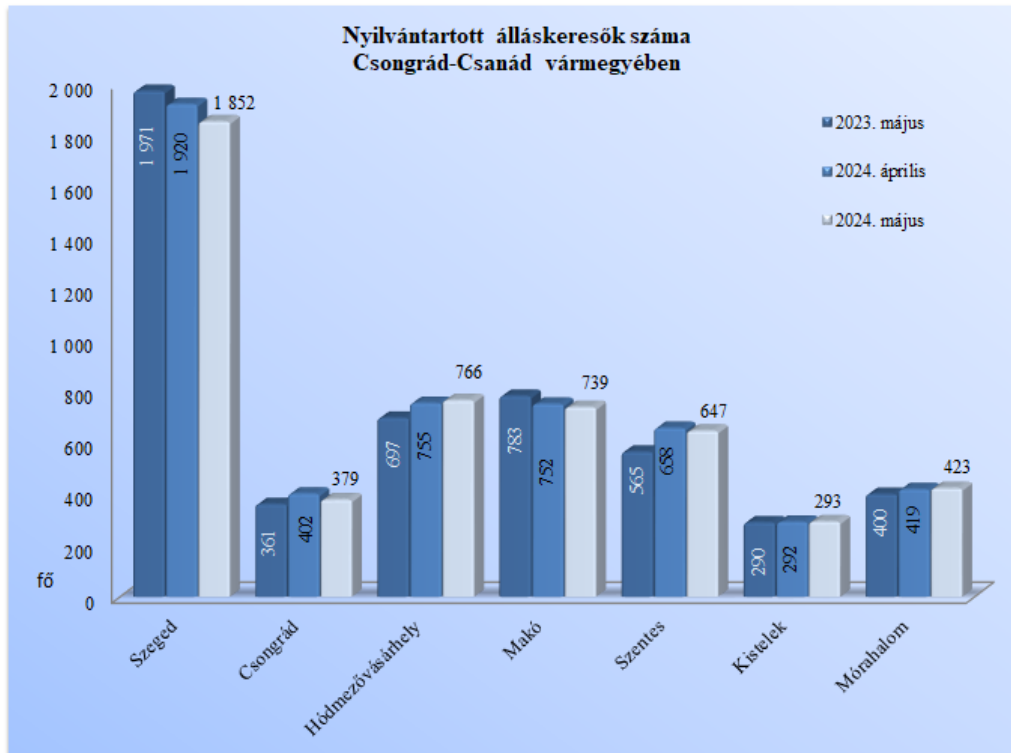


Csongrád-Csanád vármegyében, 2024. május végén a nyilvántartott álláskeresők száma **5.099 fő** lett, amely 99 fővel alacsonyabb, mint az előző havi, áprilisi záró létszám, az egy évvel korábbi, 2023. májusi 5.067 fős létszámhoz képest 32 fővel, 0,6%-kal szerepelnek többen a járások regiszterében. Tíz év alatt az akkori, 18,5 ezer főről, több mint 13 ezer fővel, 73%-kal esett vissza a nyilvántartásban lévők száma.

Az álláskeresők 36,3%-a (1.852 fő) a szegedi, 15,0-14,5% a hódmezővásárhelyi (766 fő) ill. a makói (739 fő), illetve 12,7% a szentesi (647 fő) regisztrációban szerepel.

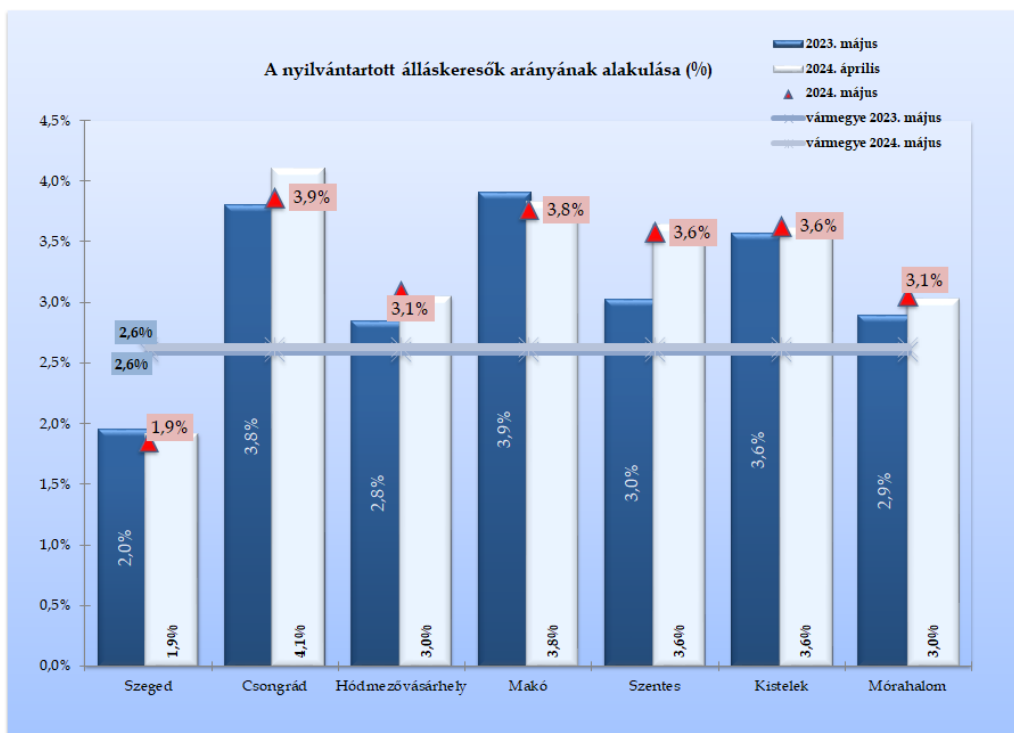
Egy hónap alatt Szegeden 68 fővel (3,5%), Csongrádon 23 fővel (5,7%), Makón 13 fővel és Szentesen 11 fővel (1,7%) esett vissza az álláskeresők száma. Hódmezővásárhelyen 11 fővel (1,5%), Mórahalmon 4 fővel (1,0%), Kisteleken 1 fővel (0,3%) szerepelnek többen a regisztrációban, mint 2024. április végén.

A **2023. május végi adatokkal** összevetve a tény adatokat, vármegyei szinten egy év távlatában az akkori 5 067 főről 32 fős 0,6%-os emelkedés látszik. A járások közül Szegeden 6,0%-kal (119 fővel), Makón 5,6%-kal (44 fővel) lett kevesebb a számuk a bázisidőszakkal összevetve. Szentesen 14,5%-kal (82 fővel), Hódmezővásárhelyen 9,9%-kal (69 fővel), Mórahalmon 5,8%-kal (23 fővel), Csongrádon 5,0%-kal (18 fővel), valamint Kisteleken 1%-kal (3 fővel) emelkedett a regisztrációban lévők száma.



Álláskeresők relatív szintje

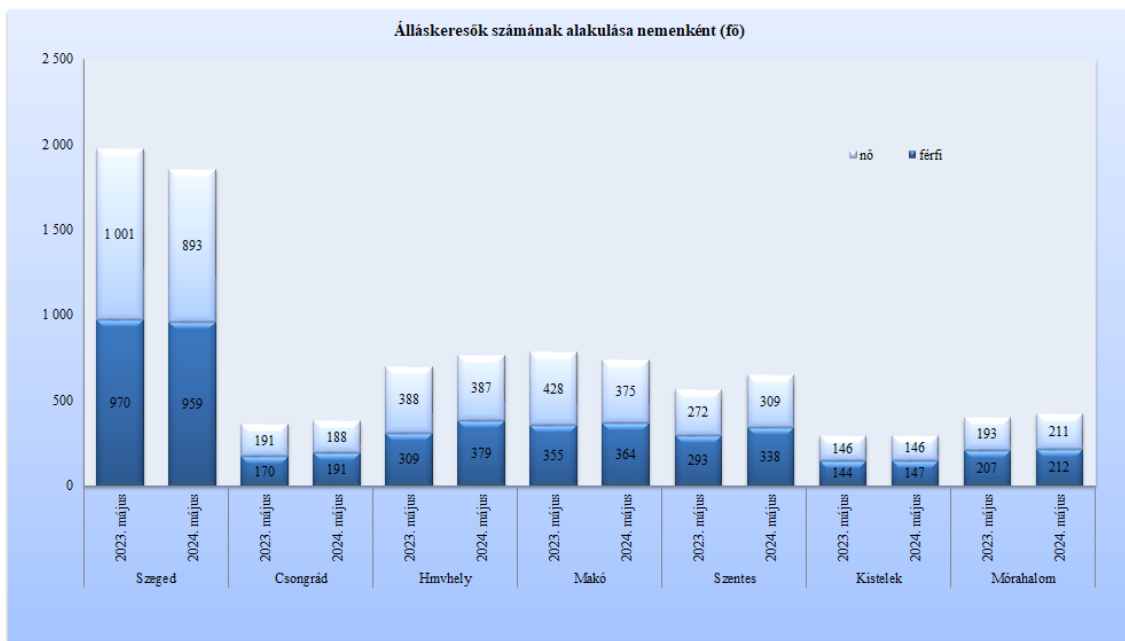
A vármegyében nyilvántartott álláskeresők relatív szintje (gazdaságilag aktív népesség százalékában mért aránya) 2024. május végén - hasonlóan az áprilisihoz, ill. megegyezően az egy évvel korábbihoz – 2,6% lett. A mutató értéke a vármegye járásai közül Szegeden (1,9%) volt ebben a hónapban is a legalacsonyabb. Csongrád és Makó térségében lett legmagasabb a ráta 3,9-3,8%-kal. Egy év alatt az álláskeresők relatív szintje alig változott, „legnagyobb” eltérés Szentes esetében volt, ahol 0,6%-pontos emelkedés következett be.



A 2,6%-os vármegyei mutató az országos 4,6%-nál 2,0%-ponttal lett kedvezőbb, ezzel a vármegyék „rangsorában” - a fővárost is beleértve – Pest vármegyével azonos szinten holtversenyben a 3. helyen állunk.

Nemenkénti megoszlás, korcsoportok, pályakezdők

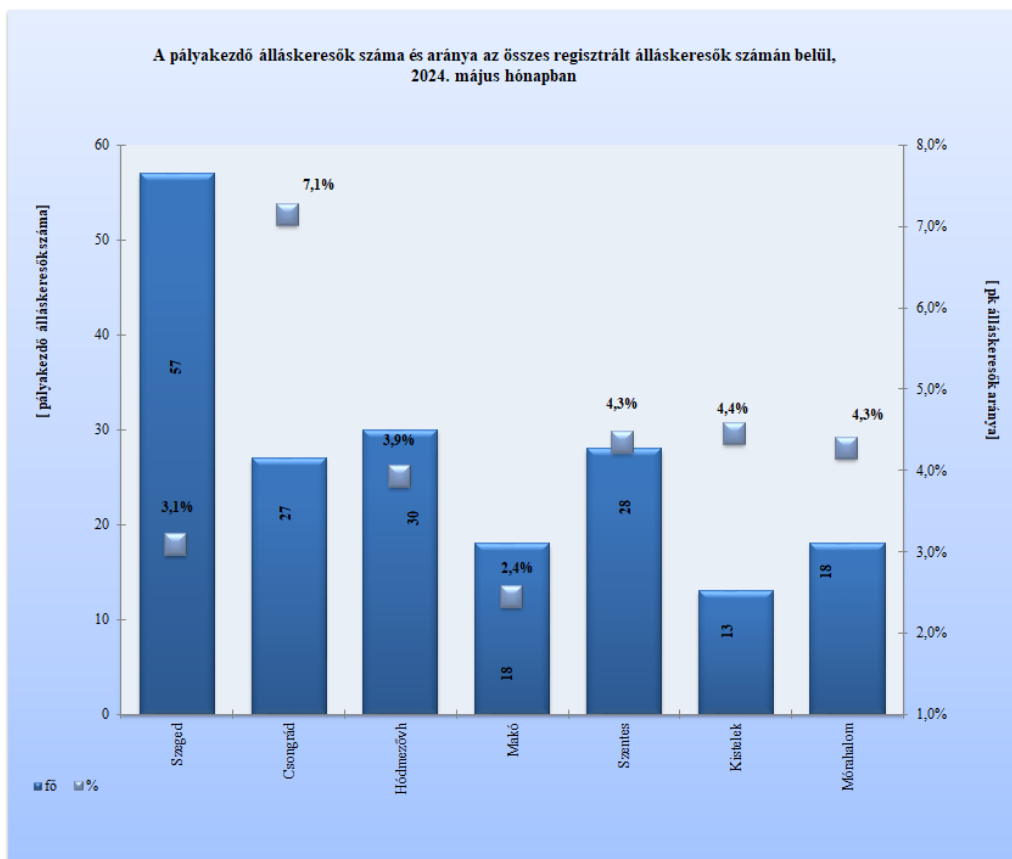
2024. május végén a járási nyilvántartásokban 2.509 nő és 2.590 férfi szerepelt. Egy hónap alatt a nők száma 64 fővel, a férfiaké 35 fővel csökkent. A nők aránya továbbra is 50% alatt van (49,2%) van az álláskeresők között, 0,3%-ponttal alacsonyabb szinten az elmúlt hónaphoz képest. Egy év alatt a nők száma 110 fővel (4,2%) lett kevesebb, a férfiaké 142 fővel (5,8%) emelkedett. A nők aránya öt járásban nem éri el az 50%-ot, arányuk Szegeden a legalacsonyabb, 48,2%-kal, legmagasabb Makón 50,7%-kal.



Az álláskeresők **korszerkezete** kisebb mértékben változott egy hónap alatt: a regisztráltak 10,7 százaléka (548 fő) 25 évnél fiatalabb, 31,0%-uk pedig már betöltötte a 60. életévét, mely 1.581 főt jelentett május végén. A 60 év felettiak részaránya Makón 41,0%, Kisteleken 36,9%, Csongrádon 32,7%, Hódmezővásárhelyen 32,4%, és Mórahalmon 31,4%, Szegeden 27,8%, Szentesen 23,3%.

A 25 év alattiak száma 128 fővel emelkedett, a 60 év felettié 30 fővel csökkent egy év alatt.

2024. május végére a nyilvántartásban szereplő **pályakezdők** száma 191 fő lett a vármegyében, ezzel a regisztráltak 3,7%-át képviselik. A fiatalok száma egy hónap alatt 6 fővel lett több, egy év alatt 1 fővel lett kevesebb. A pályakezdő álláskeresők 29,8%-a szerepel a szegedi regisztrációban (57 fő). A fiatalok részaránya legmagasabb Csongrádon (7,1%), legalacsonyabb a makói járásban (2,4%-kal). Egy év alatt Makón 35,7%-kal, Szegeden 26,9%-kal esett vissza a pályakezdők száma. Nagyobb mértékű növekedés Hódmezővásárhelyen (87,5%, 14 fő), Csongrádon (58,8%, 10 fő) és Mórahalmon (50,0%, 6 fő) történt.



Álláskeresőink 63,0%-a (3.213 fő) kevesebb, mint fél éve; 11,6%-a 6 hónapnál régebben, de 12 hónapnál rövidebb ideje; **25,4%-a** (1.297 fő) egy éve, vagy annál hosszabb ideje szerepel folyamatosan a nyilvántartásban, tehát **tartósan regisztrált álláskereső**. Egy hónap alatt 0,3%-ponttal nőtt, egy év távlatában 0,4%-ponttal csökkent vármegyei szinten a tartósan álláskeresők hányada.

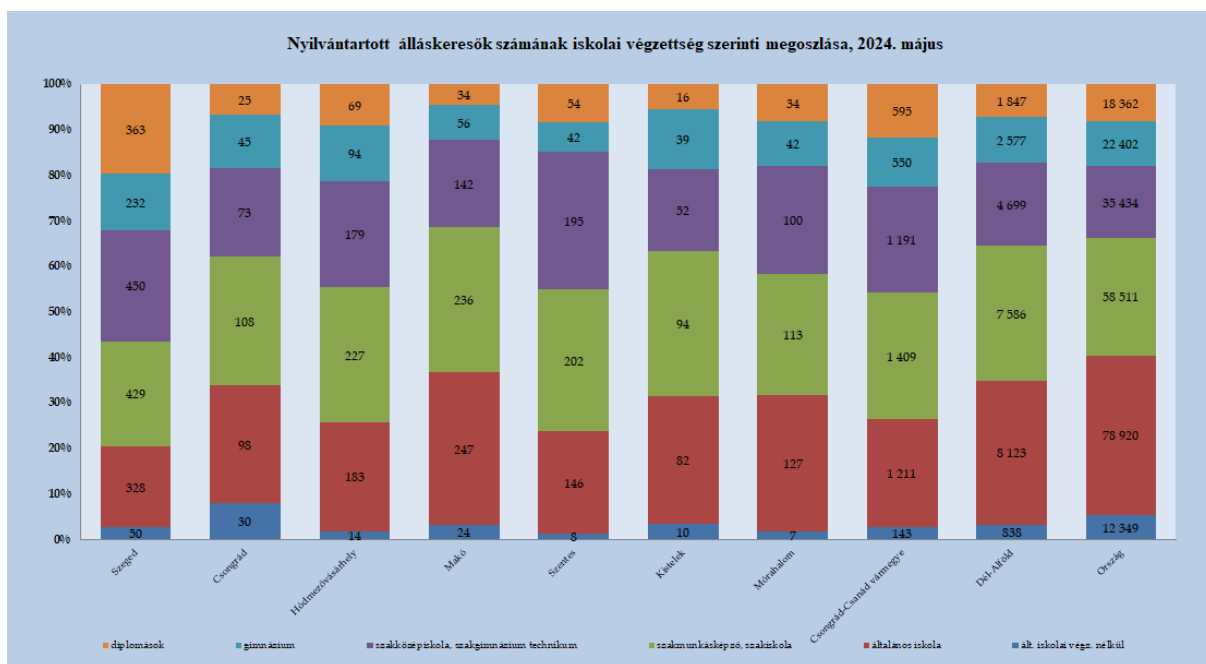
E réteg aránya a járásokban 32,1 és 22,8% között mozog, Makón a legmagasabb, Szegeden a legalacsonyabb ez a mutatószám. A tartósan munka nélkül lévők száma vármegyei szinten egy hónap alatt 12 fővel, egy év távlatában 5 fővel csökkent. A nyilvántartott álláskeresők száma 32 fővel, 0,6%-kal csökkent 2023 májusához képest, a tartósan munkanélkülieké 5 fővel csökkent, ezért csökkent 0,4%-ponttal az éven túli regisztráltak aránya vármegyei szinten.

Iskolai végzettség, ellátások

Csongrád-Csanád vármegyében az álláskeresők iskolai végzettségenkénti összetétele egy hónap alatt kisebb mértékben változott. 2024. május végén a nyilvántartott álláskeresők 26,6%-a, 1.354 fő legfeljebb általános iskolát végzett, 27,6%-uk szakmunkás, illetve szakiskolai végzettségű (1.409 fő). Az álláskeresők 23,4%-a (1.191 fő) szakközépiskolában, szakgimnáziumban, technikumban fejezte be tanulmányait. A gimnáziumban érettségizők aránya 10,8 százalék (550 fő). Diplomával az álláskeresők 11,7 százaléka rendelkezett, számuk 595 fő volt a vizsgált hónap végén. A felsőfokú végzettségűek 61,0%-a (363 fő) a szegedi nyilvántartásban szerepel.

A regisztrációban a legfeljebb általános iskolát végzettek száma egy hónap alatt 15, a szakmunkásoké 46 fővel lett kevesebb, az érettségizetteké 18 fővel, a diplomásoké 20 fővel esett vissza.

Egy év alatt a legfeljebb általános iskolát végzők száma 173 fővel (11,3%-kal), az érettségivel rendelkezőké 75 fővel (4,1%-kal), a szakmunkásoké 24 fővel (1,7%-kal) lett kevesebb, a diplomásoké 47 fővel (8,6%) emelkedett a vármegyében.



Az **országban** nyilvántartott álláskeresők **40,4%-a** alacsony iskolai végzettségű (legfeljebb általános iskolát végzett), 25,9%-uk szakmunkás, 25,6%-uk érettségizett, 8,1%-uk diplomás.

Szeged térségében a nyilvántartásban lévők **20,4%-a** rendelkezik legfeljebb általános iskolai végzettséggel, 23,2%-uk szakmunkás, 24,3%-uk szakközépiskolát, technikumot fejezett be, 12,5%-uk gimnáziumban érettségizett, a diplomások aránya **19,6%**, ez 363 főt jelent a járásban.

A **hódmezővásárhelyi járásban** a nyilvántartott álláskeresők **25,7%-a** alacsony iskolai végzettségű, 29,6%-uk szakmunkás, 23,4%-uk szakközépiskolát, technikumot fejezett be, 12,3%-uk gimnáziumban érettségizett, 9,0%-uk diplomás.

Csongrád-Csanád vármegyében, a május végén nyilvántartott álláskeresők 31,3%-a, **1.595 fő** álláskeresési **járadékban**, 26,5%-a (1.351 fő) pedig álláskeresési **segélyben** részesült. A járadékra jogosultak száma egy hónap alatt 79 fővel csökkent, egy év alatt 80 fővel (5,3%-kal) nőtt.

Az álláskeresési segélyben részesülők száma egy hónap alatt 13 fővel, egy év alatt 4 fővel csökkent. A foglalkoztatást helyettesítő támogatásban (FHT) részesülők száma a tárgy hónap végén 325 fő lett (6,4%), mely egy hónap alatt 5 fővel, az egy évvel korábbi létszámnál pedig 23 fővel lett alacsonyabb. A hónap végén nyilvántartott álláskeresők 35,9%-a, 1.828 fő nem részesült ellátásban, számuk 2 fővel lett kevesebb egy hónap alatt.

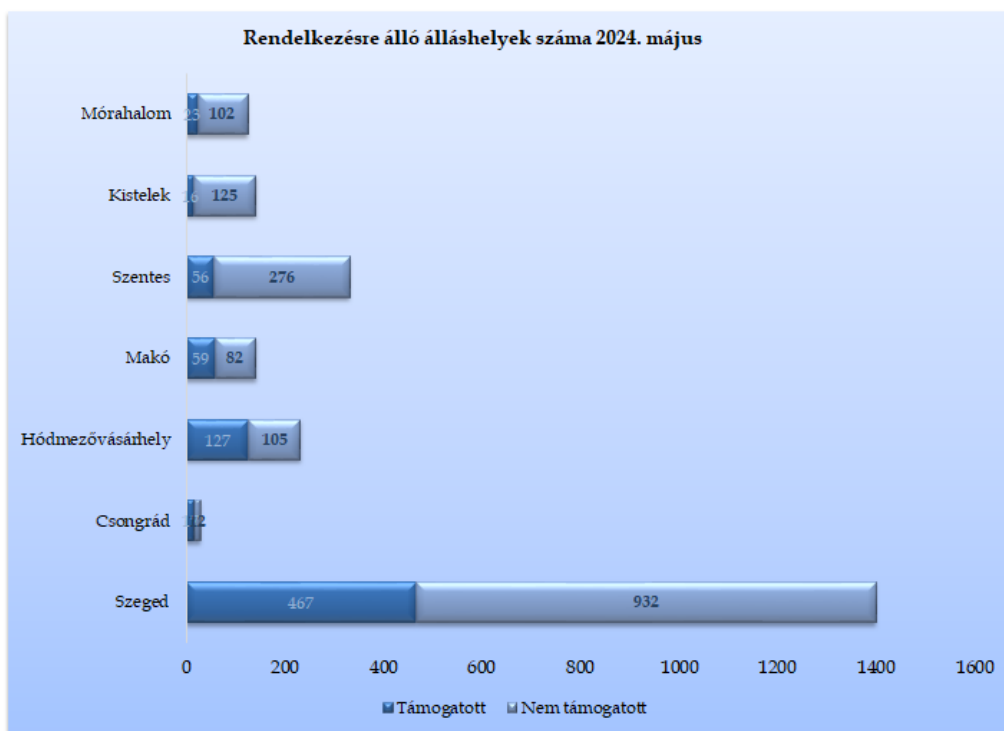
Áramlási információk

2024 májusában, a vármegyében a regisztrációba bekerülők száma 806 fő, mely 189 fővel, 19,0%-kal maradt el az előző havitól, az egy évvel korábbi beáramlásnál 150 fővel (15,7%-kal) lett kevesebb. A tárgyhavi belépők közül az újonnan, először belépő ügyfelek száma 135 fő volt. A teljes bekerülő létszám 8,2%-a, 66 fő pályakezdő, közülük 32-an először lettek ügyfeleink.

A vizsgált hónapban belépő 941 fő 47,5%-a (447 fő) nő, 52,5%-a (494 fő) férfi, 19,3%-uk (182 fő) 25 év alatti, 22,0%-uk (207 fő) 50 éves vagy afeletti volt. A nyilvántartásba bekerülők 53,8%-a (506 fő) álláskeresői járadék folyósítására volt jogosult. Iskolai végzettséget tekintve 25,8%-uk (243 fő) legfeljebb általános iskolai, 22,5%-uk szakmunkás, illetve szakiskolai végzettséggel (212 fő) rendelkezik, 39,5%-uk érettségizett (372 fő), a diplomás bekerülő ügyfelek aránya 12,1 százalék, mely 114 főt jelentett ebben hónapban.

Álláshelyek

2024. május hónapban a vármegye foglalkoztatási osztályain bejelentett új álláshelyek száma 1.153 db volt. A hónap elején meglévő 1.246 álláshellyel együtt 2.399 álláslehetőséget tudunk a hónap során felkínálni munkát kereső ügyfeleinknek, mely mintegy ötszázzal több az előző havihoz képest, és 44-el, 1,8%-kal maradt el az egy évvel korábbitól.



A tárgy hónapban rendelkezésre álló állásbejelentések 31,9%-a (765 álláshely) volt támogatott foglalkoztatásra (közfoglalkoztatás) vonatkozó igény, az általános, nem támogatott álláslehetőségek száma 1.634 db volt, melynek 57,0%-a szegedi, 16,9%-a szentesi állásbejelentés.

Az új állások 66,7%-ának betöltéséhez legfeljebb általános iskolai végzettség elegendő volt, 17,5%-ához szakmunkás, illetve szakiskolai végzettség, 13,6%-ához érettségi, 2,2%-ához diploma volt szükséges.

A május hónapban bejelentett munkaerőigények 18,0%-a az ipar (beleértve az építőipart is), 30,4%-a a közigazgatás (közfoglalkoztatás), 4,3% a mezőgazdaság, 10,7% a kereskedelem területéről származott. Május végére az üres álláshelyek száma 1.683 darabra változott.

A bejelentett álláshelyek számának alakulása Csongrád-Csanád vármegyében

| 2024. május | | | | | |
|---|----------------------------------|----------------------------------|--------------------------------------|----------------------------|---------------------------------|
| Csongrád-Csanád vármegye | Nyitónapi üres álláshelyek száma | Új bejelentett álláshelyek száma | Rendelkezésre álló álláshelyek száma | Megszűnt álláshelyek száma | Zárónapi üres álláshelyek száma |
| A Mezőgazdaság, erdőgazdálkodás, halászat | 156 | 50 | 206 | -32 | 174 |
| B Bányászat, kőfejtés | | | 0 | 0 | |
| C Feldolgozóipar | 221 | 158 | 379 | -56 | 323 |
| D Villamosenergia-, gáz-, gőzellátás, légkondicionálás | 0 | 6 | 6 | -1 | 5 |
| E Vízellátás; szennyvíz gyűjtése, kezelése, hulladékgazdálkodás | 5 | 6 | 11 | -3 | 8 |
| F Építőipar | 197 | 50 | 247 | -148 | 99 |
| G Kereskedelem, gépjárműjavítás | 151 | 123 | 274 | -43 | 231 |
| H Szállítás, raktározás | 58 | 29 | 87 | -13 | 74 |
| I Szálláshely-szolgáltatás, vendéglátás | 67 | 74 | 141 | -44 | 97 |
| J Információ, kommunikáció | 2 | 13 | 15 | -6 | 9 |
| K Pénzügyi, biztosítási tevékenység | 6 | 8 | 14 | -2 | 12 |
| L Ingatlanügyletek | 20 | 29 | 49 | -9 | 40 |
| M Szakmai, tudományos, műszaki tevékenység | 25 | 39 | 64 | -25 | 39 |
| N Adminisztratív és szolgáltatást támogató tevékenység | 21 | 82 | 103 | -71 | 32 |
| O Közigazgatás, védelem; kötelező társadalombiztosítás | 214 | 350 | 564 | -216 | 348 |
| P Oktatás | 30 | 14 | 44 | -5 | 39 |
| Q Humán-egészségügyi, szociális ellátás | 43 | 48 | 91 | -22 | 69 |
| R Művészet, szórakoztatás, szabad idő | 24 | 42 | 66 | -16 | 50 |
| S-T -U Egyéb | 6 | 32 | 38 | -4 | 34 |
| összesen | 1 246 | 1 153 | 2 399 | -716 | 1 683 |
| Támogatott | 250 | 515 | 765 | -344 | 421 |
| Nem támogatott | 996 | 638 | 1 634 | -372 | 1 262 |
| összesen | 1 246 | 1 153 | 2 399 | -716 | 1 683 |
| Szeged | 767 | 632 | 1 399 | -436 | 963 |
| Csongrád | 13 | 16 | 29 | -18 | 11 |
| Hódmezővásárhely | 78 | 154 | 232 | -51 | 181 |
| Makó | 49 | 92 | 141 | -70 | 71 |
| Szentes | 194 | 138 | 332 | -72 | 260 |
| Kistelek | 77 | 64 | 141 | -40 | 101 |
| Mórahalom | 68 | 57 | 125 | -29 | 96 |
| összesen | 1 246 | 1 153 | 2 399 | -716 | 1 683 |

A nyilvántartott álláskeresők száma, összetétele – 2024. május

| Járások | Nyilvántartott álláskeresők száma (fő) | | | | | álláskeresők |
|---------------------------------|--|--------------|--------------|-------------------|-----------|--------------|
| | 2023. | 2024. | | változás az előző | | aránya* (%) |
| | május | április | május | hónaphoz | évhez | 2024. május |
| Szeged | 1 971 | 1 920 | 1 852 | -68 | -119 | 1,9% |
| Csongrád | 361 | 402 | 379 | -23 | 18 | 3,9% |
| Hódmezővásárhely | 697 | 755 | 766 | 11 | 69 | 3,1% |
| Makó | 783 | 752 | 739 | -13 | -44 | 3,8% |
| Szentes | 565 | 658 | 647 | -11 | 82 | 3,6% |
| Kistelek | 290 | 292 | 293 | 1 | 3 | 3,6% |
| Mórahalom | 400 | 419 | 423 | 4 | 23 | 3,1% |
| Csongrád-Csanád vármegye | 5 067 | 5 198 | 5 099 | -99 | 32 | 2,6% |

* álláskeresők – becslést – gazdaságilag aktív népességszám figyelembe vételével számított aránya

2024. május

| Járások | Nyilvántartott álláskeresők száma (fő) | | | | | |
|---------------------------------|--|--------------|--------------------------|--------------|--------------|------------|
| | nemenként | | iskolai végzettségenként | | | |
| | férfi | nő | <= 8.ált | szakmunkás | érettségi | diplomás |
| Szeged | 959 | 893 | 378 | 429 | 682 | 363 |
| Csongrád | 191 | 188 | 128 | 108 | 118 | 25 |
| Hódmezővásárhely | 379 | 387 | 197 | 227 | 273 | 69 |
| Makó | 364 | 375 | 271 | 236 | 198 | 34 |
| Szentes | 338 | 309 | 154 | 202 | 237 | 54 |
| Kistelek | 147 | 146 | 92 | 94 | 91 | 16 |
| Mórahalom | 212 | 211 | 134 | 113 | 142 | 34 |
| Csongrád-Csanád vármegye | 2 590 | 2 509 | 1 354 | 1 409 | 1 741 | 595 |

2024. május

| Járások | Nyilvántartott álláskeresők száma (fő) | | | | nyilvántartásba belépők száma a hónap folyamán | |
|---------------------------------|--|------------------|--------------|------------------------|--|----------------------|
| | korcsoportonként | | | 1 éven túl regisztrált | összesen | most első alkalommal |
| | < 25 éves | >=25 & < 60 éves | >=60 éves | | | |
| Szeged | 187 | 1151 | 514 | 423 | 315 | 66 |
| Csongrád | 44 | 211 | 124 | 105 | 45 | 7 |
| Hódmezővásárhely | 85 | 433 | 248 | 177 | 133 | 26 |
| Makó | 67 | 369 | 303 | 237 | 136 | 8 |
| Szentes | 82 | 414 | 151 | 157 | 66 | 11 |
| Kistelek | 30 | 155 | 108 | 83 | 37 | 6 |
| Mórahalom | 53 | 237 | 133 | 115 | 74 | 11 |
| Csongrád-Csanád vármegye | 548 | 2 970 | 1 581 | 1 297 | 806 | 135 |