



CSONGRÁD-CSANÁD VÁRMEGYEI KORMÁNYHIVATAL
FOGLALKOZTATÁSI, FOGLALKOZTATÁS-FELÜGYELETI ÉS
MUNKAVÉDELMI FŐOSZTÁLY

Ikt. szám: CSM/01/000123-7/2024

**Munkaerőpiaci helyzetkép
Csongrád-Csanád vármegye
2024. június**



Jóváhagyta:

dr. Salgó László Péter főispán
nevében és megbízásából

Készítette:

Tóth Tamás
kormánytisztviselő

Szeged, elektronikus tanúsítvány szerint

Janovics Péter
főosztályvezető

Munkaerőpiaci helyzetkép Csongrád-Csanád vármegye 2024. június

A tartalomból:	
Főbb vármegyei adatok	2
Álláskereső száma	3
Álláskereső aránya	4
Összetétel adatok	5
Iskolai végzettség, ellátás	6
Áramlási információk	7
Vármegyei állás adatok	8
Járási adatok	10

Főbb adatok vármegyei szinten

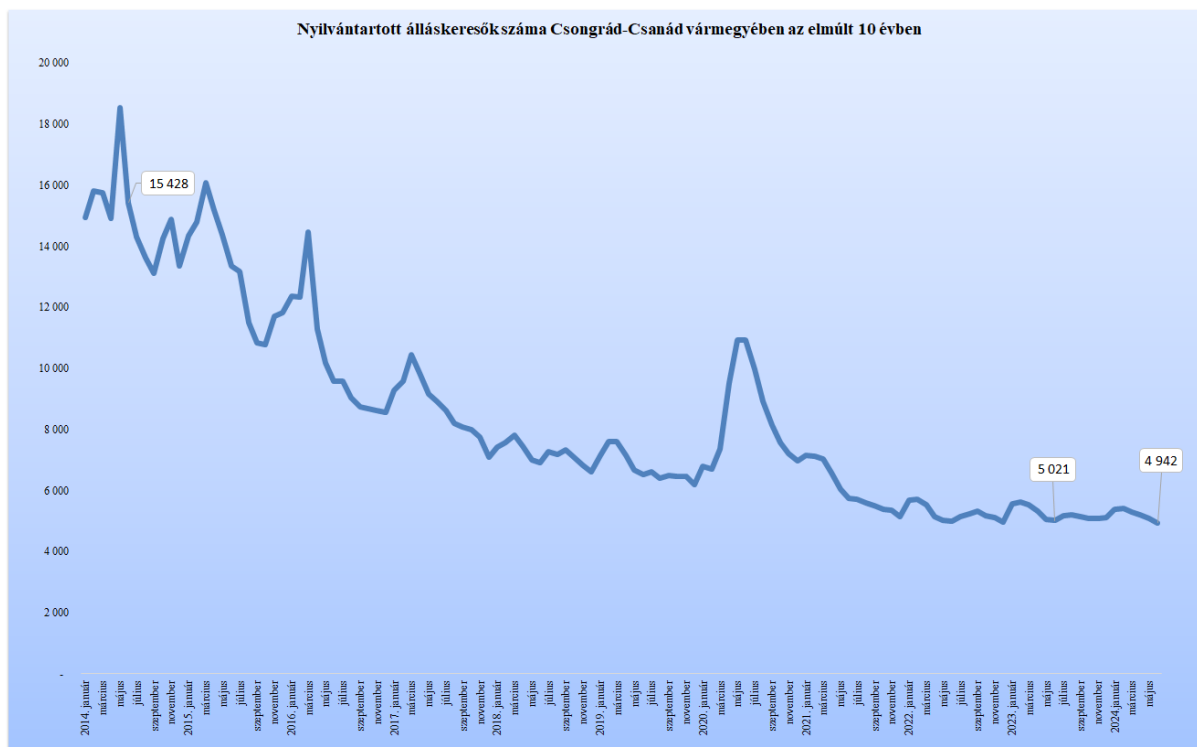
Csongrád-Csanád vármegye	2023.	2024.		változás az előző		változás az előző	
	június	május	június	hónaphoz	évhez	hónaphoz	évhez
	fő			% -ban		főben	
Nyilvántartott álláskereső száma	5 021	5 099	4942	96,9	98,4	-157	-79
Férfi	2 449	2 590	2509	96,9	102,4	-81	60
Nő	2 572	2 509	2433	97,0	94,6	-76	-139
legfeljebb ált. iskola	1 350	1 354	1317	97,3	97,6	-37	-33
szakmunkásképző, szakiskola	1 348	1 409	1382	98,1	102,5	-27	34
szakközépiskola, szakgimnázium, technikum	1 250	1 191	1173	98,5	93,8	-18	-77
gimnázium	514	550	527	95,8	102,5	-23	13
diplomás	559	595	543	91,3	97,1	-52	-16
25 évnél fiatalabb	388	548	469	85,6	120,9	-79	81
25-59 év közöttiek	3 026	2 970	2 899	97,6	95,8	-71	-127
60 éves és idősebb	1 607	1 581	1 574	99,6	97,9	-7	-33
Nyilvántartásba belépő	1 082	941	1 103	117,2	101,9	162	21
Első alkalommal belépő	110	135	122	90,4	110,9	-13	12
RSZS+FHT	328	325	310	95,4	94,5	-15	-18
álláskeresői járadék	1 531	1 595	1497	93,9	97,8	-98	-34
álláskeresői segély	1 360	1 351	1365	101,0	100,4	14	5
Tartósan (1 éven túl) regisztráltak	1 301	1 297	1290	99,5	99,2	-7	-11
Tartós munkanélküli arány	25,9%	25,4%	26,1%	102,6	100,7	0,7%	0,2%
Nyilvántartott pályakezdő álláskereső száma	168	191	174	91,1	103,6	-17	6
A nyilvántartott álláskereső aránya (a gazdaságilag aktív népesség százalékában)	2,6%	2,6%	2,5%			-0,1%	-0,1%
Regisztrációra álló álláshelyek száma	2 025	2 399	2 959	123,3	146,1	560	934

* százalékpont

Fontosabb adatok járásonként

Járások	Nyilvántartott álláskereső száma (fő)			A nyilvántartott álláskereső aránya (a gazdaságilag aktív népesség százalékában) %			Nyilvántartott pályakezdő álláskereső száma (fő)	Tartósan regisztrált álláskereső száma (fő)*
	2023. június	2024. május	2024. június	2023. június	2024. május	2024. június		
Szeged	1 967	1 852	1 769	2,0%	1,9%	1,8%	50	49
Csongrád	356	379	363	3,8%	3,9%	3,7%	20	20
Hódmezővásárhely	685	766	733	2,8%	3,1%	3,0%	30	33
Makó	759	739	745	3,8%	3,8%	3,8%	21	28
Szentés	582	647	617	3,1%	3,6%	3,4%	25	26
Kistelek	279	293	287	3,4%	3,6%	3,6%	13	10
Mórahalom	393	423	428	2,8%	3,1%	3,1%	15	23
Csongrád-Csanád vármegye	5 021	5 099	4 942	2,6%	2,6%	2,5%	174	189
Dél-Alföld	25 841	25 670	25 150	4,3%	4,3%	4,2%	1 181	1 352
Magyarország	224 169	225 978	222 755	4,6%	4,6%	4,6%	11 033	8 203

2024. június végére, Csongrád-Csanád vármegyében a nyilvántartott álláskeresők száma egy év alatt minimálisan csökkent



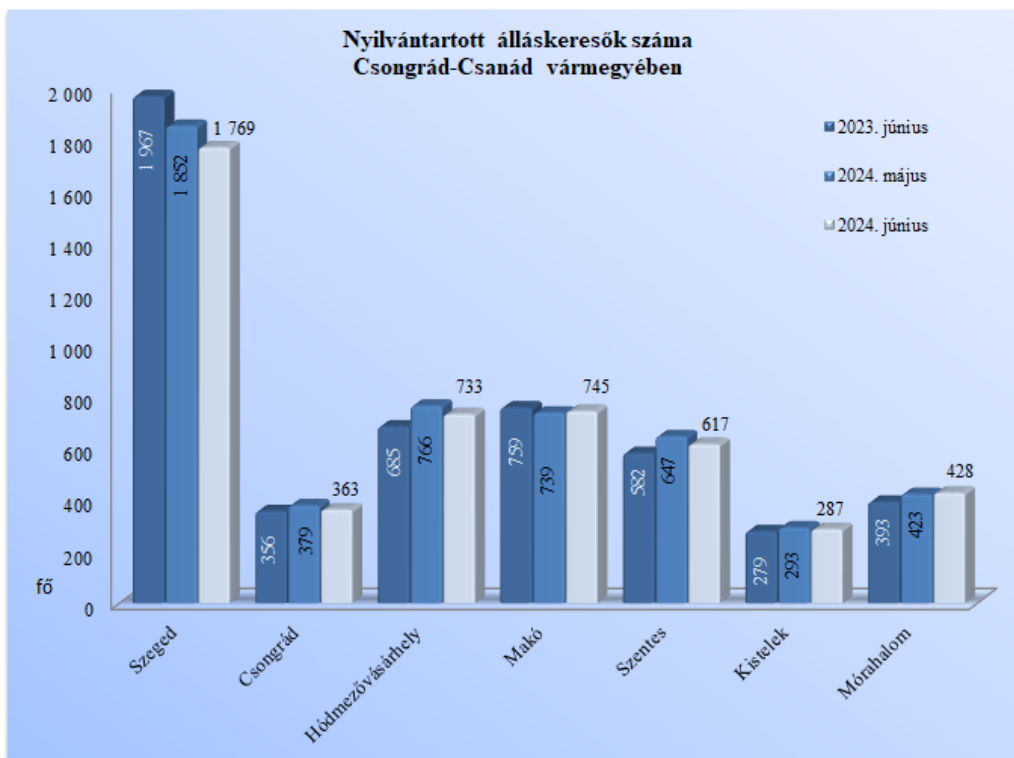
Csongrád-Csanád vármegyében, 2024. június végén a nyilvántartott álláskeresők száma **4.942 fő** lett, amely 157 fővel alacsonyabb, mint az előző havi, májusi záró létszám, az egy évvel korábbi, 2023. júniusi 5.021 fős létszámhoz képest 79 fővel, 1,6%-kal szerepelnek kevesebben a járáások regiszterében. Tíz év alatt az akkori, 15,4 ezer főről, több mint 10 ezer fővel, 68%-kal esett vissza a nyilvántartásban lévők száma.

Az álláskeresők 35,8%-a (1.769 fő) a szegedi, 15,1-14,8% a makói (745 fő) ill. a hódmezővásárhelyi (733 fő), továbbá 12,5% a szentesi (617 fő) regisztrációban szerepel.

Egy hónap alatt a szegedi járásban 83 fővel (4,5%), a hódmezővásárhelyiben 33 fővel (4,3%), a szentesiben 30 fővel (4,6%), a csongrádiban 16 fővel (4,2%), és a kistelekiben 6 fővel (2,0%), esett vissza az álláskeresők száma. A makói, valamint a mórhalmi járásban 6 ill. 5 fővel (0,8-1,2%) szerepelnek többen a regisztrációban, mint 2024. május végén.

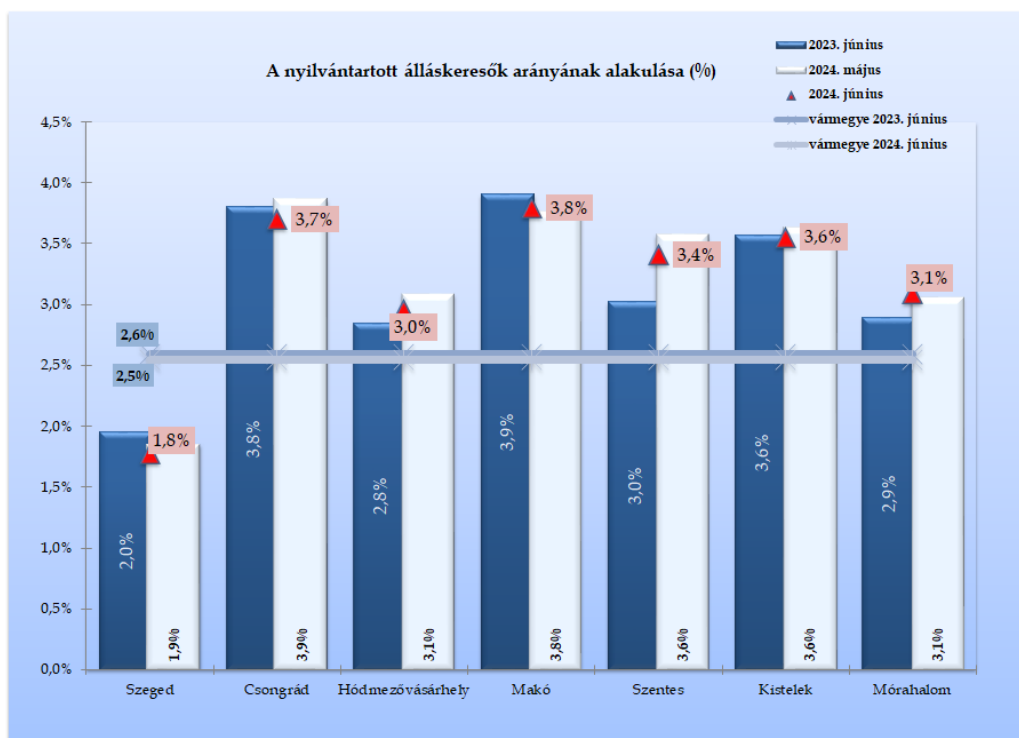
A **2023. június végi adatokkal** összevetve a tény adatokat, vármegyei szinten egy év távlatában az akkori 5.021 főről 79 fős 1,6%-os csökkenés látszik. A járáások közül a szegediben 10,1%-kal (198 fővel), a makóiban 1,8%-kal (14 fővel) lett kevesebb a számuk a bázisidőszakkal összevetve.

A mórhalmi járásban 8,9%-kal (35 fővel), a hódmezővásárhelyiben 7,0%-kal (48 fővel), a kistelekiben 2,9%-kal (8 fővel), valamint a csongrádiban 2,0%-kal (7 fővel) emelkedett a regisztrációban lévők száma.



Álláskeresők relatív szintje

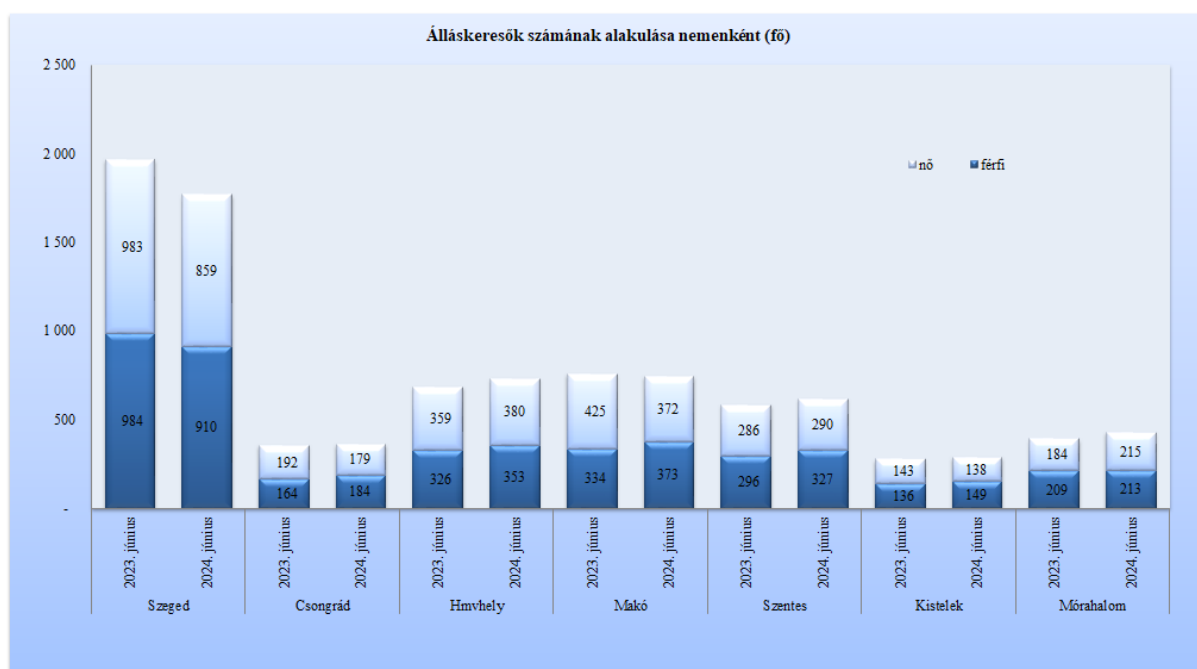
A vármegyében nyilvántartott álláskeresők relatív szintje (gazdaságilag aktív népesség százalékában mért aránya) 2024. június végén – valamivel kedvezőbb a májusinál, ill. az egy évvel korábinál – 2,5% lett. A mutató értéke a vármegye járásaitól némileg eltérve Szegeden (1,8%) volt a legalacsonyabb ebben a hónapban is. A legmagasabb ráta Makó és Csongrád térségében lett 3,8-3,7%-kal. Egy év alatt az álláskeresők relatív szintje alig változott, „legnagyobb” eltérés Szentes esetében volt, ahol 0,4%-pontos emelkedés következett be.



A 2,5%-os vármegyei mutató az országosnál (4,6%) 2,1%-ponttal lett kedvezőbb, ezzel a vármegyék „rangsorában” - a fővárost is beleértve – a 3. helyen állunk.

Nemenkénti megoszlás, korcsoportok, pályakezdők

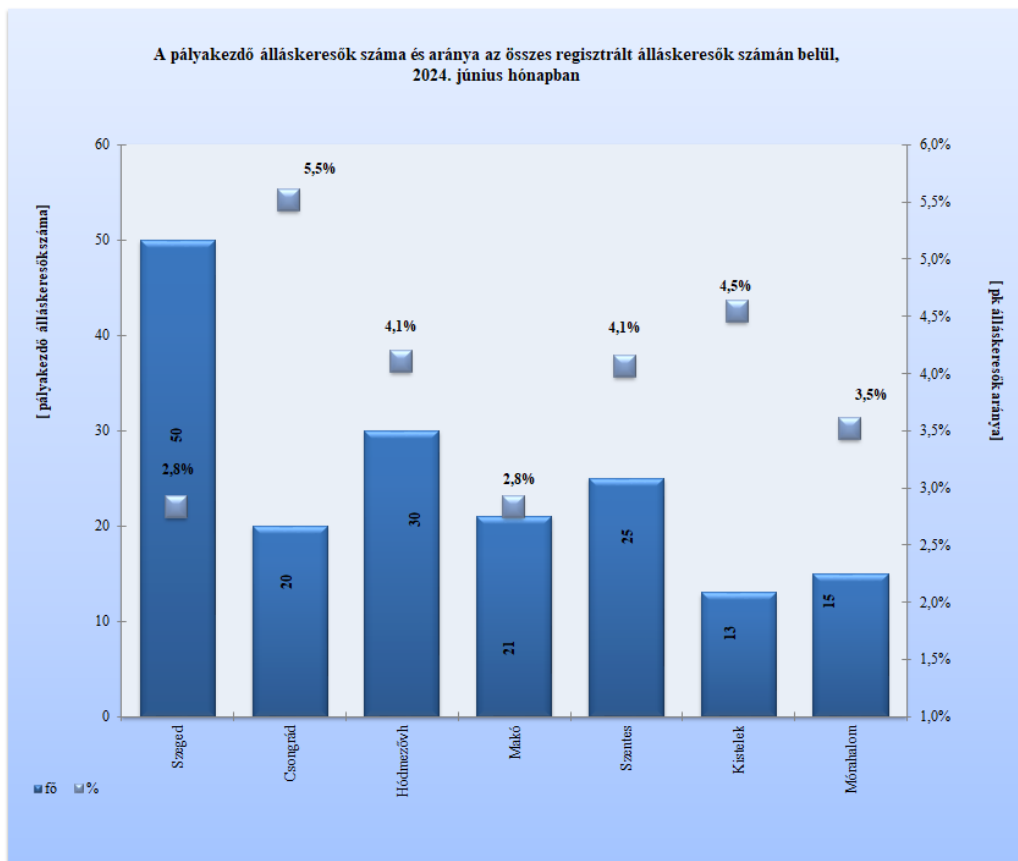
2024. június végén a járási nyilvántartásokban 2.433 nő és 2.509 férfi szerepelt. **Egy hónap alatt** a nők száma 76 fővel, a férfiaké 81 fővel csökkent. A nők aránya továbbra is 50% alatt (49,2%) van az álláskeresők között, azonos szinten az elmúlt hónaphoz képest. **Egy év alatt** a nők száma 139 fővel (5,4%) lett kevesebb, a férfiaké 60 fővel (2,4%) emelkedett. A nők aránya öt járásban nem éri el az 50%-ot, arányuk a szegediben a legalacsonyabb, (48,6%), legmagasabb a hódmezővásárhelyiben 51,8%-kal.



Az álláskeresők **korszerkezete** kisebb mértékben változott egy hónap alatt: a regisztráltak 9,5 százaléka (469 fő) 25 évnél fiatalabb, 31,8%-uk pedig már betöltötte a 60. életévét, mely 1.574 főt jelentett június végén. A 60 év felettiak részaránya a makói járásban 41,1%, a kistelekiben 35,2%, a hódmezővásárhelyiben 34,0%, a csongrádiban 32,8%, a mórahalmiban 30,6%, a szegediben 29,3% valamint a szentesiben 24,3%.

A 25 év alattiak száma 81 fővel emelkedett, a 60 év felettié 33 fővel csökkent egy év alatt.

2024. június végére a nyilvántartásban szereplő **pályakezdők** száma 174 fő lett a vármegyében, ezzel a regisztráltak 3,5%-át képviselik. A fiatalok száma egy hónap alatt 17 fővel lett kevesebb, egy év alatt pedig számuk 6 fővel nőtt. A pályakezdő álláskeresők 28,7%-a szerepel a szegedi regisztrációban (50 fő). A fiatalok részaránya legmagasabb a csongrádi járásban (5,5%), legalacsonyabb a makóiiban (2,8%-kal). Egy év alatt a szegedi járásban 8 fővel (13,8%) esett vissza a pályakezdők száma. Nagyobb mértékű növekedés Hódmezővásárhely Járásban (16 fővel, 114,3%) történt.



Álláskeresőink 63,2%-a (3.123 fő) kevesebb, mint fél éve; 10,7%-a (529 fő) 6 hónapnál régebben, de 12 hónapnál rövidebb ideje; **26,1%-a** (1.290 fő) egy éve, vagy annál hosszabb ideje szerepel folyamatosan a nyilvántartásban, tehát **tartósan regisztrált álláskereső**. Egy hónap alatt 0,7%-ponttal nőtt, egy év távlatában 0,8%-ponttal csökkent vármegyei szinten a tartósan álláskeresők aránya az álláskeresők teljes létszámához képest.

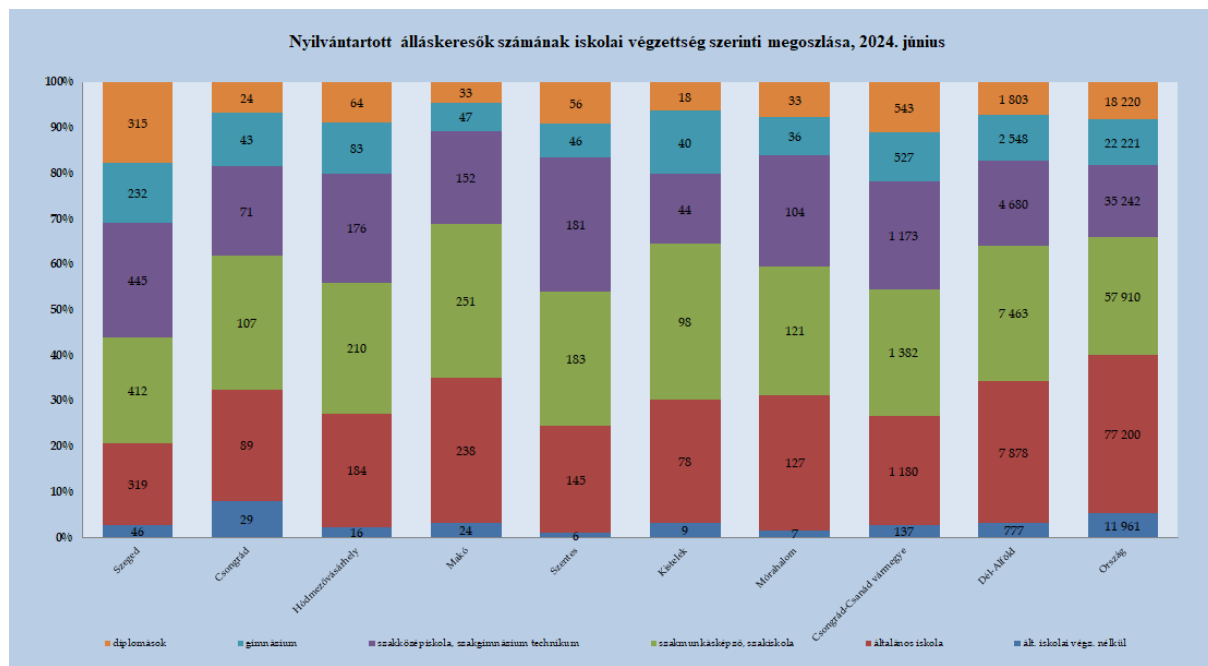
E réteg **aránya** a járásokban 31,5 és 23,7% között mozog, továbbra is a makóiban a legmagasabb, a szegediben a legalacsonyabb ez a mutatószám. A tartósan munka nélkül lévők **száma** vármegyei szinten egy hónap alatt 7 fővel, egy év távlatában 11 fővel csökkent. A nyilvántartott álláskeresők száma 79 fővel, 1,6%-kal csökkent 2023 júniusához képest, a tartósan munkanélkülieké 11 fővel csökkent, ezért csökkent 0,8%-ponttal az éven túli regisztráltak aránya vármegyei szinten.

Iskolai végzettség, ellátások

Csongrád-Csanád vármegyében az álláskeresők iskolai végzettségenkénti összetétele egy hónap alatt csak kisebb mértékben változott. 2024. június végén a nyilvántartott álláskeresők 26,6%-a, 1.317 fő legfeljebb általános iskolát végzett, 28,0%-uk szakmunkás, illetve szakiskolai végzettségű (1.382 fő). Az álláskeresők 23,7%-a (1.173 fő) szakközépiskolában, szakgimnáziumban, technikumban fejezte be tanulmányait. A gimnáziumban érettségizők aránya 10,7 százalék (527 fő). Diplomával az álláskeresők 11,0 százaléka rendelkezett, számuk 543 fő volt a vizsgált hónap végén. A felsőfokú végzettségűek 58,0%-a (315 fő) a szegedi nyilvántartásban szerepel.

A regisztrációban a legfeljebb általános iskolát végzettek száma **egy hónap alatt 37 fővel (2,7%)**, a szakmunkásoké 27 fővel (1,9%) lett kevesebb, az érettségizetteké 41 fővel (2,4%), a diplomásoké 52 fővel (8,7%) esett vissza.

Egy év alatt a legfeljebb általános iskolát végzők száma 33 fővel (2,4%-kal), az érettségivel rendelkezőké 64 fővel (3,6%-kal), a diplomásoké 16 fővel (2,9%) lett kevesebb, a szakmunkásoké 34 fővel (2,5%-kal) emelkedett a vármegyében.



Az **országban** nyilvántartott álláskeresők **40,0%-a** alacsony iskolai végzettségű (legfeljebb általános iskolát végzett), 26,0%-uk szakmunkás, 25,8%-uk érettségizett, 8,2%-uk diplomás.

Szeged térségében - hasonlóan az előző hónaphoz képest - a nyilvántartásban lévők **20,6%-a** rendelkezik **legfeljebb általános iskolai végzettséggel**, 23,3%-uk szakmunkás, 25,2%-uk szakközépiskolát, technikumot fejezett be, 13,1%-uk gimnáziumban érettségizett, a **diplomások aránya 17,8%**, ez 315 főt jelent a járásban.

A **hódmezővásárhelyi járásban** a nyilvántartott álláskeresők **27,3%-a alacsony iskolai végzettségű**, 28,6%-uk szakmunkás, 24,0%-uk szakközépiskolát, technikumot fejezett be, 11,3%-uk gimnáziumban érettségizett, **8,7%-uk diplomás**.

Csongrád-Csanád vármegyében, a június végén nyilvántartott álláskeresők **30,3%-a, 1.497 fő álláskeresési járadékban, 27,6%-a (1.365 fő)** pedig **álláskeresési segélyben** részesült. A járadékra jogosultak száma egy hónap alatt 98 fővel, egy év alatt 34 fővel (2,2%-kal) csökkent. Az álláskeresési segélyben részesülők száma egy hónap alatt 14 fővel, egy év alatt 5 fővel nőtt. A **foglalkoztatást helyettesítő támogatásban (FHT)** részesülők száma a tárgy hónap végén **310 fő lett (6,3%)**, mely az előző havihoz képest 15 fővel, az egy évvel korábbi létszámmal pedig 18 fővel lett alacsonyabb. A hónap végén nyilvántartott álláskeresők **35,8%-a, 1.770 fő nem részesült ellátásban**, számuk 58 fővel lett kevesebb egy hónap alatt.

Áramlási információk

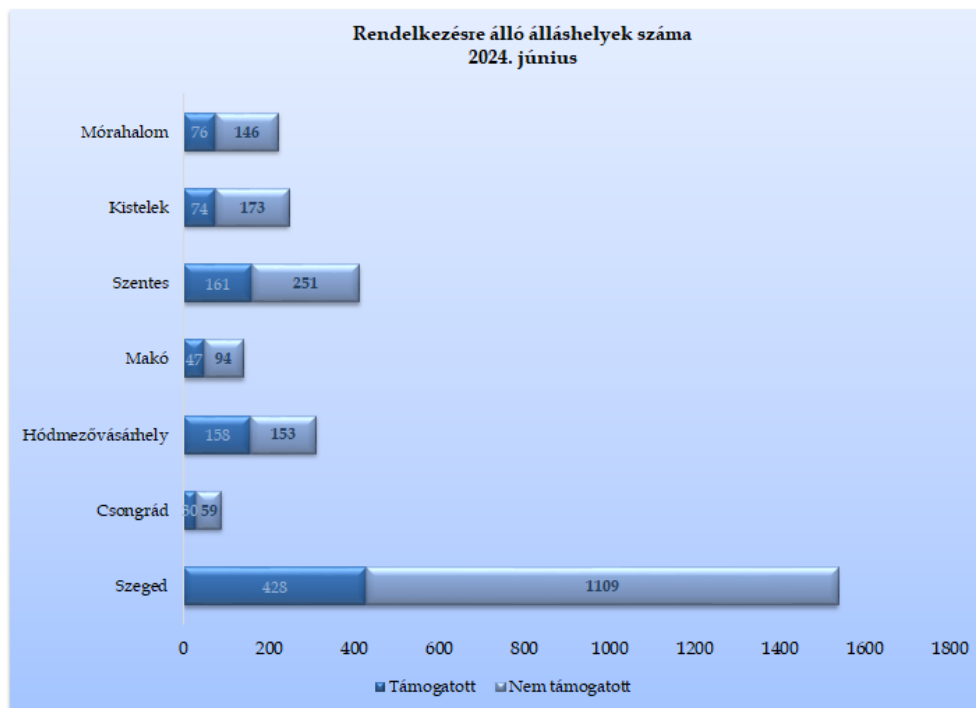
2024 júniusában, a vármegyében a regisztrációba bekerülők száma 1.103 fő, mely 297 fővel, 36,8%-kal több az előző havihoz képest, az egy évvel korábbi beáramlásnál pedig 21 fővel

(1,9%-kal) lett nagyobb a számuk. A tárgyhavi belépők közül az újonnan, először belépő ügyfelek száma 122 fő volt. A teljes bekerülő létszám 6,3%-a, 70 fő pályakezdő, közülük 38-an először lettek ügyfeleink.

A vizsgált hónapban belépő 1.103 fő 48,3%-a (533 fő) nő, 51,7%-a (570 fő) férfi, 16,3%-uk (180 fő) 25 év alatti, 22,7%-uk (250 fő) 50 éves vagy afeletti volt. A nyilvántartásba bekerülők 53,8%-a (628 fő) álláskeresési járadék folyósítására volt jogosult. Iskolai végzettséget tekintve 22,7%-uk (250 fő) legfeljebb általános iskolai, 26,3%-uk szakmunkás, illetve szakiskolai végzettséggel (290 fő) rendelkezik, 40,3%-uk érettségizett (444 fő), a diplomás bekerülő ügyfelek aránya 10,8 százalék, mely 119 főt jelentett ebben hónapban.

Álláshelyek

2024. június hónapban a vármegye foglalkoztatási osztályain bejelentett új álláshelyek száma 1.276 db volt. A hónap elején meglévő 1.683 álláshellyel együtt 2.959 álláslehetőséget tudtunk a hónap során felkínálni munkát kereső ügyfeleinknek, ami az előző havihoz képest 560-nal (23,3%-kal), az egy évvel korábbi adatokhoz képest pedig 934-el (46,1%-kal) több álláslehetőség.



A tárgyhónapban rendelkezésre álló állásbejelentések 32,9%-a (974 álláshely) volt támogatott foglalkoztatásra (közfoglalkoztatás) vonatkozó igény, az általános, nem támogatott álláslehetőségek száma 1.985 db volt, melynek 55,9%-a szegedi, 12,6%-a szentesi állásbejelentés.

Az új állások 64,3%-ának betöltéséhez legfeljebb általános iskolai végzettség elegendő volt, 21,2%-ához szakmunkás, illetve szakiskolai végzettség, 12,1%-ához érettségi, 2,4%-ához diploma volt szükséges.

A június hónapban bejelentett munkaerőigények 28,8%-a az ipar (beleértve az építőipart is), 24,8%-a a közigazgatás (közfoglalkoztatás), 6,6% a mezőgazdaság, 8,9% a kereskedelem területéről származott. Június végére az üres álláshelyek száma 1.909 darabra változott.

A bejelentett álláshelyek számának alakulása Csongrád-Csanád vármegyében

2024. június					
Csongrád-Csanád vármegye	Nyitónapi üres álláshelyek száma	Új bejelentett álláshelyek száma	Rendelkezésre álló álláshelyek száma	Megszűnt álláshelyek száma	Zárónapi üres álláshelyek száma
A Mezőgazdaság, erdőgazdálkodás, halászat	174	84	258	-89	169
B Bányászat, kőfejtés			0	0	
C Feldolgozóipar	323	103	426	-116	310
D Villamosenergia-, gáz-, gőzellátás, légkondicionálás	5	0	5	-5	0
E Vízellátás; szennyvíz gyűjtése, kezelése, hulladékgyűjtés	8	3	11	-4	7
F Építőipar	99	264	363	-88	275
G Kereskedelem, gépjárműjavítás	231	114	345	-140	205
H Szállítás, raktározás	74	33	107	-46	61
I Szálláshely-szolgáltatás, vendéglátás	97	79	176	-73	103
J Információ, kommunikáció	9	9	18	-14	4
K Pénzügyi, biztosítási tevékenység	12	15	27	-15	12
L Ingatlanügyletek	40	21	61	-25	36
M Szakmai, tudományos, műszaki tevékenység	39	24	63	-38	25
N Adminisztratív és szolgáltatást támogató tevékenység	32	41	73	-37	36
O Közigazgatás, védelem; kötelező társadalombiztosítás	348	317	665	-225	440
P Oktatás	39	31	70	-44	26
Q Humán-egészségügyi, szociális ellátás	69	34	103	-30	73
R Művészet, szórakoztatás, szabad idő	50	84	134	-36	98
S-T -U Egyéb	34	20	54	-25	29
összesen	1 683	1 276	2 959	-1 050	1 909
Támogatott	421	553	974	-497	477
Nem támogatott	1 262	723	1 985	-553	1 432
összesen	1 683	1 276	2 959	-1 050	1 909
Szeged	963	574	1 537	-480	1057
Csongrád	11	78	89	-25	64
Hódmezővásárhely	181	130	311	-208	103
Makó	71	70	141	-71	70
Szentes	260	152	412	-112	300
Kistelek	101	146	247	-79	168
Mórahalom	96	126	222	-75	147
összesen	1 683	1 276	2 959	-1 050	1 909

A nyilvántartott álláskeresők száma, összetétele – 2024. június

Járások	Nyilvántartott álláskeresők száma (fő)					álláskeresők
	2023.	2024.		változás az előző		aránya* (%)
	június	május	június	hónaphoz	évhez	2024. június
Szeged	1 967	1 852	1 769	-83	-198	1,8%
Csongrád	356	379	363	-16	7	3,7%
Hódmezővásárhely	685	766	733	-33	48	3,0%
Makó	759	739	745	6	-14	3,8%
Szentes	582	647	617	-30	35	3,4%
Kistelek	279	293	287	-6	8	3,6%
Mórahalom	393	423	428	5	35	3,1%
Csongrád-Csanád vármegye	5 021	5 099	4 942	-157	-79	2,5%

* álláskeresők – becsült – gazdaságilag aktív népességszám figyelembe vételével számított aránya

2024. június

Járások	Nyilvántartott álláskeresők száma (fő)					
	nemenként		iskolai végzettségként			
	férfi	nő	<= 8.ált	szakmunkás	érettségi	diplomás
Szeged	910	859	365	412	677	315
Csongrád	184	179	118	107	114	24
Hódmezővásárhely	353	380	200	210	259	64
Makó	373	372	262	251	199	33
Szentes	327	290	151	183	227	56
Kistelek	149	138	87	98	84	18
Mórahalom	213	215	134	121	140	33
Csongrád-Csanád vármegye	2 509	2 433	1 317	1 382	1 700	543

2024. június

Járások	Nyilvántartott álláskeresők száma (fő)				nyilvántartásba belépők száma a hónap folyamán	
	korcsoportonként			1 éven túl regisztrált	összesen	most első alkalommal
	< 25 éves	>=25 & < 60 éves	>=60 éves			
Szeged	153	1098	518	420	436	55
Csongrád	34	210	119	101	67	6
Hódmezővásárhely	72	412	249	181	173	20
Makó	59	380	306	235	167	11
Szentes	73	394	150	161	118	18
Kistelek	32	154	101	81	52	4
Mórahalom	46	251	131	111	90	8
Csongrád-Csanád vármegye	469	2 899	1 574	1 290	1 103	122