



CSONGRÁD-CSANÁD VÁRMEGYEI KORMÁNYHIVATAL  
FOGLALKOZTATÁSI, FOGLALKOZTATÁS-FELÜGYELETI ÉS  
MUNKAVÉDELMI FŐOSZTÁLY

Ikt. szám: CSM/01/000123-9/2024

**Munkaerőpiaci helyzetkép  
Csongrád-Csanád vármegye  
2024. augusztus**



Jóváhagyta:

dr. Salgó László Péter főispán  
nevében és megbízásából

Készítette:

Tóth Tamás  
kormánytisztviselő

Szeged, elektronikus tanúsítvány szerint

Janovics Péter  
főosztályvezető

# Munkaerőpiaci helyzetkép Csongrád-Csanád vármegye 2024. augusztus

A tartalomból:

Főbb vármegyei adatok	2
Álláskeresők száma	3
Álláskeresők aránya	4
Összetétel adatok	5
Iskolai végzettség, ellátás	6
Áramlási információk	7
Vármegyei állás adatok	8
Járási adatok	10

## Főbb adatok vármegyei szinten

Csongrád-Csanád vármegye	2023.	2024.		változás az előző		változás az előző	
	augusztus	július	augusztus	hónaphoz	évhez	hónaphoz	évhez
	fő			% -ban		főben	
Nyilvántartott álláskeresők száma	5 215	4 956	4 990	100,7	95,7	34	-225
Férfi	2 473	2 453	2 453	100,0	99,2	0	-20
Nő	2 742	2 503	2 537	101,4	92,5	34	-205
legfeljebb ált. iskola	1 345	1 285	1 285	100,0	95,5	0	-60
szakmunkásképző, szakiskola	1 333	1 344	1 343	99,9	100,8	-1	10
sakközépiskola, szakgimnázium, technikum	1 316	1 204	1 199	99,6	91,1	-5	-117
gimnázium	570	556	560	100,7	98,2	4	-10
diplomás	651	567	603	106,3	92,6	36	-48
25 évnél fiatalabb	461	528	518	98,1	112,4	-10	57
25-59 év közöttiek	3 168	2 846	2 889	101,5	91,2	43	-279
60 éves és idősebb	1 586	1 582	1 583	100,1	99,8	1	-3
Nyilvántartásba belépő	980	1 077	1 000	92,9	102,0	-77	20
Első alkalommal belépő	114	175	143	81,7	125,4	-32	29
RSZS+FHT	318	312	287	92,0	90,3	-25	-31
álláskeresési járadék	1 833	1 552	1 602	103,2	87,4	50	-231
álláskeresési segély	1 357	1 373	1 374	100,1	101,3	1	17
Tartósan (1 éven túl) regisztráltak	1 315	1 276	1 276	100,0	97,0	0	-39
Tartós munkanélküli arány	25,2%	25,7%	25,6%	99,4		-0,1%	0,4%
Nyilvántartott pályakezdő álláskeresők száma	198	208	204	98,1	103,0	-4	6
A nyilvántartott álláskeresők aránya (a gazdaságilag aktív népesség százalékában)	2,7%	2,6%	2,6%			0,0%	-0,1%
Rendelkezésre álló álláshelyek száma	2 384	3 897	3 334	85,6	139,8	-563	950

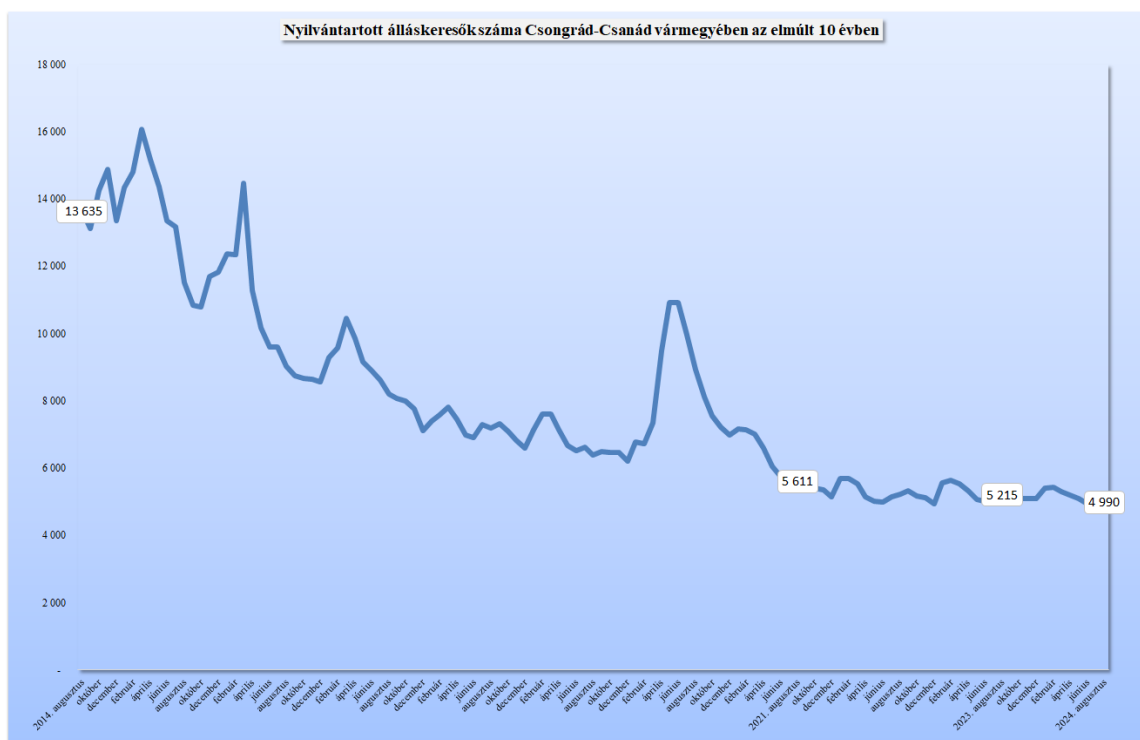
\* százalékpont

## Fontosabb adatok járásonként

Járások	Nyilvántartott álláskeresők száma (fő)			A nyilvántartott álláskeresők aránya (a gazdaságilag aktív népesség százalékában) %			Nyilvántartott pályakezdő álláskeresők száma (fő)	Tartósan regisztrált álláskeresők száma (fő)*
	2023. augusztus	2024. július	2024. augusztus	2023. augusztus	2024. július	2024. augusztus		
Szeged	2 019	1 828	1 846	2,0%	1,8%	1,8%	66	412
Csongrád	370	355	376	3,9%	3,6%	3,8%	23	101
Hódmezővásárhely	703	684	677	2,9%	2,8%	2,7%	28	184
Makó	766	788	778	3,8%	4,0%	4,0%	28	228
Szentes	660	556	555	3,5%	3,1%	3,1%	22	159
Kistelek	293	307	320	3,6%	3,8%	4,0%	16	80
Mórahalom	404	438	438	2,9%	3,2%	3,2%	21	112
Csongrád-Csanád vármegye	5 215	4 956	4 990	2,7%	2,6%	2,6%	204	1 276
Dél-Alföld	26 257	25 086	25 380	4,4%	4,2%	4,2%	1 307	8 281
Magyarország	228 504	224 127	224 598	4,7%	4,6%	4,6%	11 647	79 290

\* Egy éve, vagy annál régebben megszakítás nélkül minden hónapban szerepel a nyilvántartott álláskeresők állományában

## Csongrád-Csanád vármegyében a nyilvántartott álláskeresők száma 2024. augusztus végén sem érte el az 5 ezer főt

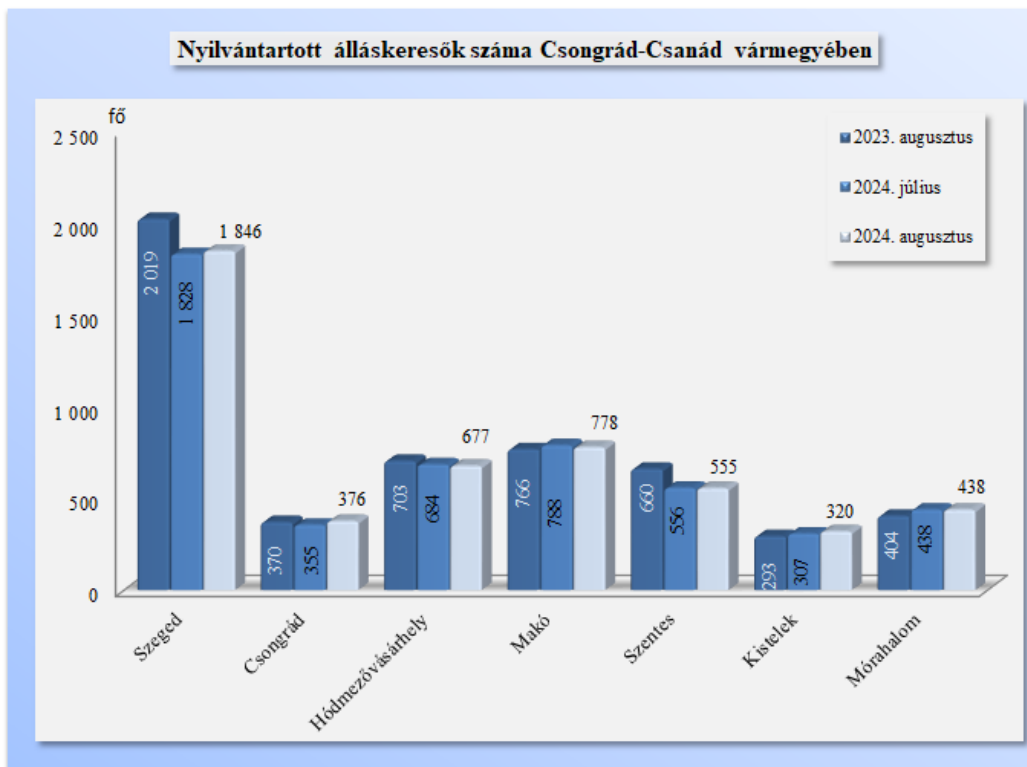


Csongrád-Csanád vármegyében, 2024. augusztus végén a nyilvántartott álláskeresők száma **4.990 fő** lett, amely 34 fővel magasabb, mint az előző havi, júliusi záró létszám. Az egy évvel korábbi, 2023. augusztusi 5.215 fős létszámhoz képest viszont 225 fővel, 4,3%-kal kevesebben szerepelnek a járások regiszterében. Tíz év alatt az akkori, 13,6 ezer főről, több mint 8,6 ezer fővel, 63,4%-kal esett vissza a nyilvántartásban lévők száma.

Az álláskeresők többsége, 37,0%-a (1.846 fő) a szegedi, 15,6 ill. 13,6% a makói (778 fő), és a hódmezővásárhelyi (677 fő), továbbá 11,1% a szentesi (555 fő) regisztrációban szerepel.

**Egy hónap alatt** a makói járásban 10 fővel (1,3%), a hódmezővásárhelyiben 7 fővel (1,0%), szentesiben 1 fővel (-0,2%) esett vissza az álláskeresők száma. A mórakalmi járásban nem változott a számuk, viszont a csongrádiban 21 fővel (5,9%), a szegediben 18 fővel (1,0%), valamint a kistelekiben 13 fővel (4,2%) többen szerepelnek a regisztrációban, mint 2024. július végén.

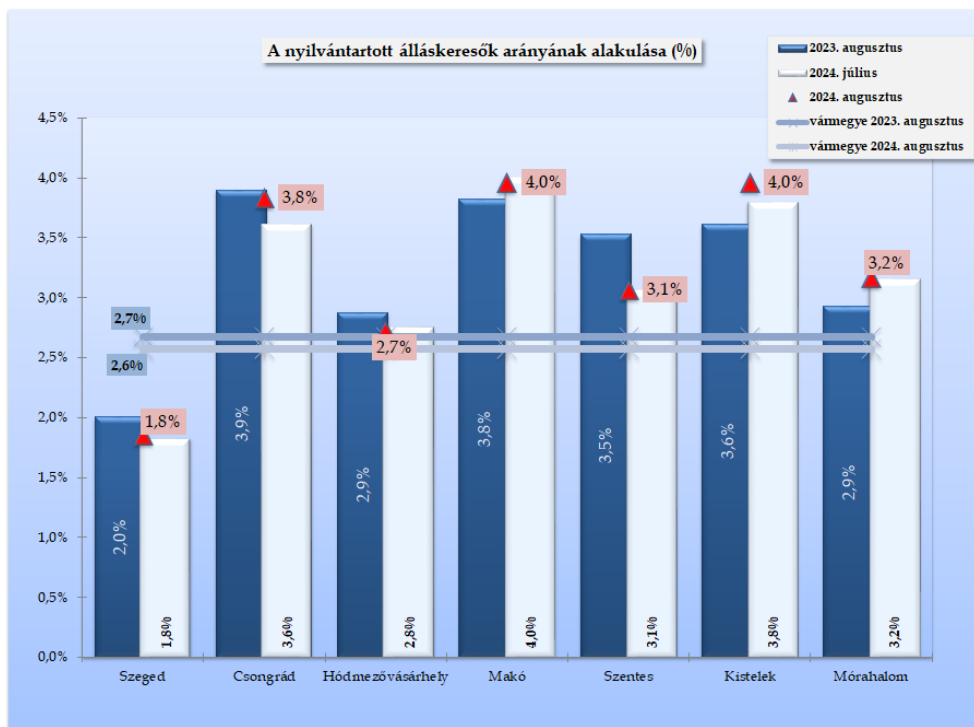
A **2023. augusztus végi adatokkal** összevetve a tényadatokat, vármegyei szinten egy év távlatában az akkori 5.215 főről 225 fős 4,3%-os csökkenés látszik. A járások közül a szentesiben 15,9%-kal (105 fővel), a szegediben 8,6%-kal (173 fővel), a hódmezővásárhelyiben 3,7%-kal (26 fővel) lett kevesebb a számuk a bázisidőszakkal összevetve. A kisteleki járásban 9,2%-kal (27 fővel), a mórakalmiban 8,4%-kal (34 fővel), a makóiban és a csongrádiban 1,6-1,6 %-kal (12 ill. 6 fővel) emelkedett a regisztrációban lévők száma.



### Álláskeresők relatív szintje

A vármegyében **nyilvántartott álláskeresők relatív szintje** (gazdaságilag aktív népesség százalékában mért aránya) 2024. augusztus végén **2,6 %** lett, ami azonos az előző hónap szintjével, és nagyon hasonló az egy évvel korábbi 2,7% szinthez. A mutató értéke a vármegye járásaitól némileg eltérve Szegeden (1,8%) volt a legalacsonyabb ebben a hónapban is. A legmagasabb ráta Makó és Kistelek (4,0-4,0%) és Csongrád térségében lett 3,8%-kal.

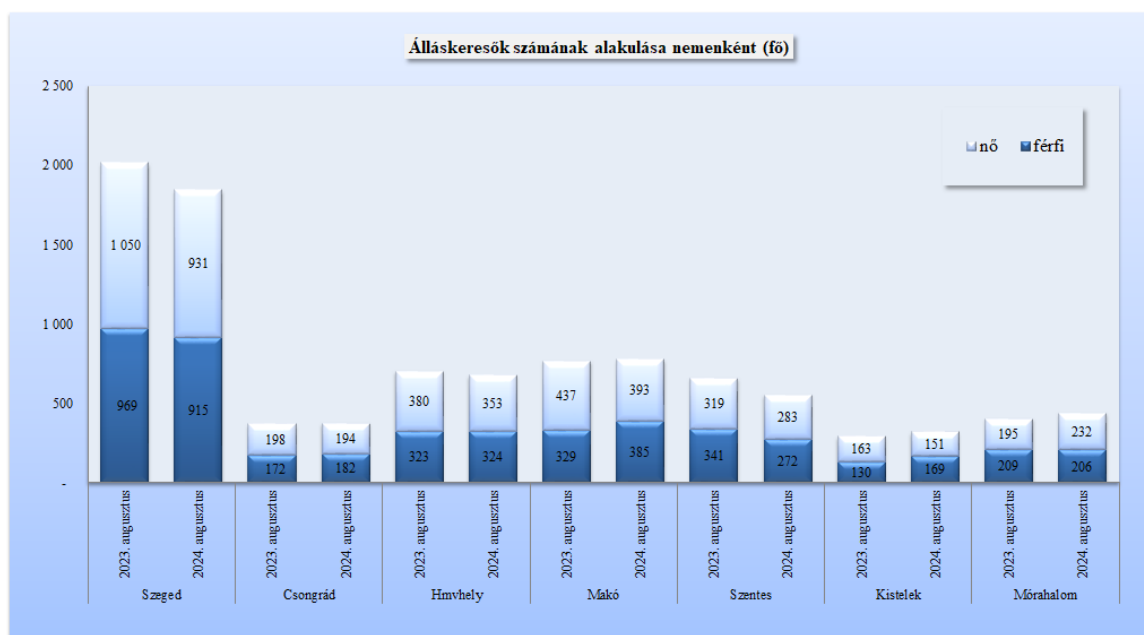
Egy év alatt az álláskeresők relatív szintje alig változott, legnagyobb eltérés Szentes esetében volt, ahol 0,5%-pontos csökkenés következett be.



A 2,6%-os vármegyei mutató az országosnál (4,6%) 2,0%-ponttal lett kedvezőbb, ezzel a vármegyék „rangsorában” - a fővárost is beleértve – a 3. helyen állunk.

### ***Nemenkénti megoszlás, korcsoportok, pályakezdők***

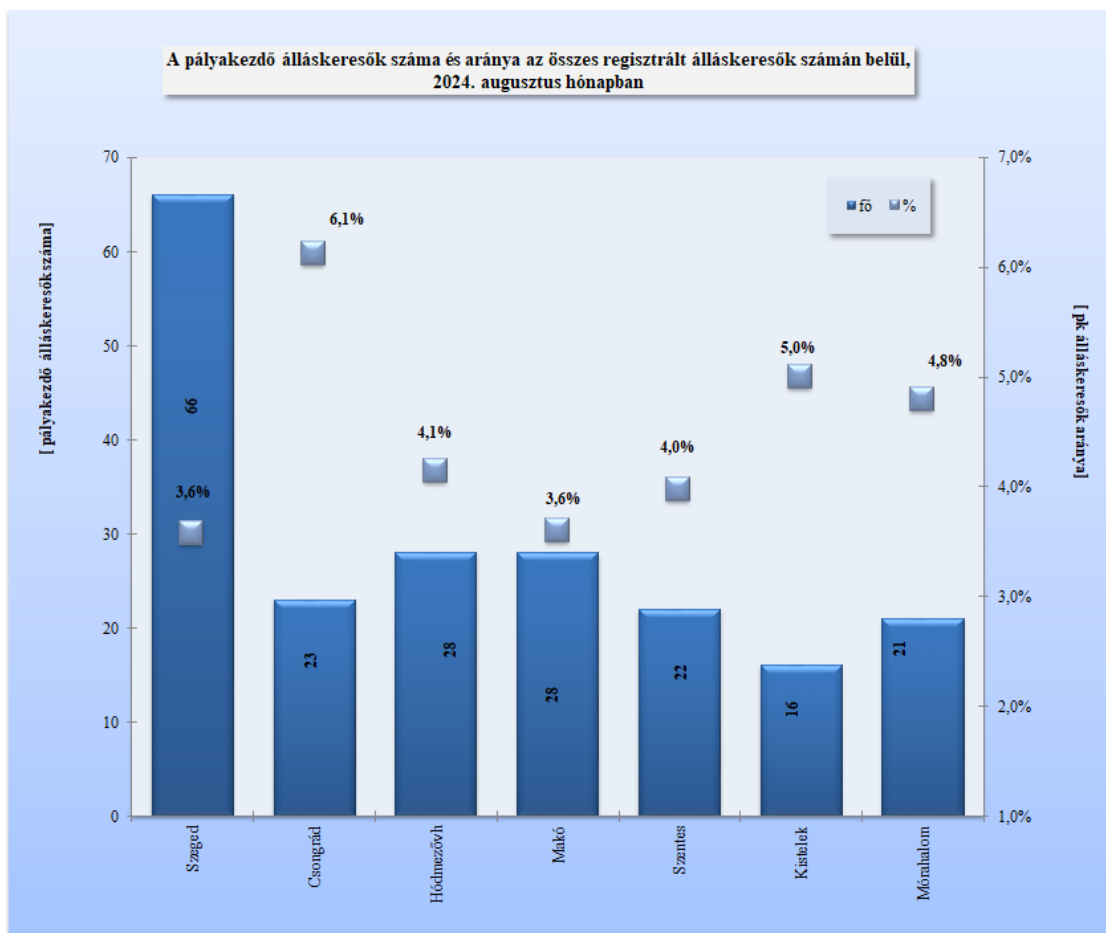
2024. augusztus végén a járási nyilvántartásokban 2.537 nő és 2.453 férfi szerepelt. **Egy hónap alatt** a nők száma 34 fővel emelkedett, a férfiaké nem változott. A nők aránya az előző hónaphoz hasonlóan ismét 50% fölötti lett (50,8%) az állás keresők között. **Egy év alatt** a nők száma 205 fővel (7,5%), a férfiaké 20 fővel (0,8%) lett kevesebb. A nők aránya már csak a kistéleki járásban nem éri el az 50%-ot, arányuk 47,2%-os. Legmagasabb arányban a mórhalmi, ill. a hódmezővásárhelyi regisztrációban szerepelnek nők 53,0%-kal ill. 52,1%-kal.



Az állás keresők **korszerkezete** hasonlóan alakult az egy hónappal korábbiakhoz, a regisztráltak 10,4 százaléka (518 fő) 25 évnél fiatalabb, 31,7%-uk pedig már betöltötte a 60. életévét, mely 1.583 főt jelentett augusztus végén. A 60 év felettek részaránya a makói járásban 38,8%, a hódmezővásárhelyiben 37,4%, a csongrádiban 33,2%, a kistélekiben 33,1%, mórhalomban 29,7%, a szegediben 28,0%, valamint a szentesiben 27,0%.

A 25 év alattiak száma 57 fővel emelkedett, a 60 év felettié 3 fővel csökkent egy év alatt.

2024. augusztus végére a nyilvántartásban szereplő **pályakezdők** száma 204 fő lett a vármegyében, ezzel a regisztráltak 4,1%-át képviselik. A fiatalok száma egy hónap alatt 4 fővel csökkent, egy év alatt pedig 6 fővel lett több. A pályakezdő állás keresők 32,4%-a szerepel a szegedi regisztrációban (66 fő). A fiatalok részaránya legmagasabb a csongrádi járásban (6,1%), legalacsonyabb a szegediben és a makóiban (3,6-3,6%-kal). Egy év alatt a szentesi járásban 43,6 százalékkal (17 fővel) esett vissza a pályakezdők száma. Nagyobb mértékű növekedés a mórhalomi (7 fővel, 50,0%-kal) ill. a makói járásban (9 fővel, 47,4%-kal) történt.



Álláskeresőink 63,8%-a (3.186 fő) kevesebb, mint fél éve; 10,6%-a (528 fő) 6 hónapnál régebben, de 12 hónapnál rövidebb ideje; **25,6%-a** (1.276 fő) egy éve, vagy annál hosszabb ideje szerepel folyamatosan a nyilvántartásban, tehát **tartósan regisztrált álláskereső**. Egy hónap alatt 0,2%-ponttal, egy év távlatában 3,0%-ponttal csökkent vármegyei szinten a tartósan álláskeresők aránya az álláskeresők teljes létszámához képest.

E réteg **aránya** a járásokban 29,3% és 22,3% között mozog, a mutatószám továbbra is a makóiban a legmagasabb, a legalacsonyabb pedig a szegediben az augusztusi végi adatok szerint. A tartósan munka nélkül lévők **száma** vármegyei szinten egy hónap alatt nem változott, egy év távlatában 39 fővel csökkent.

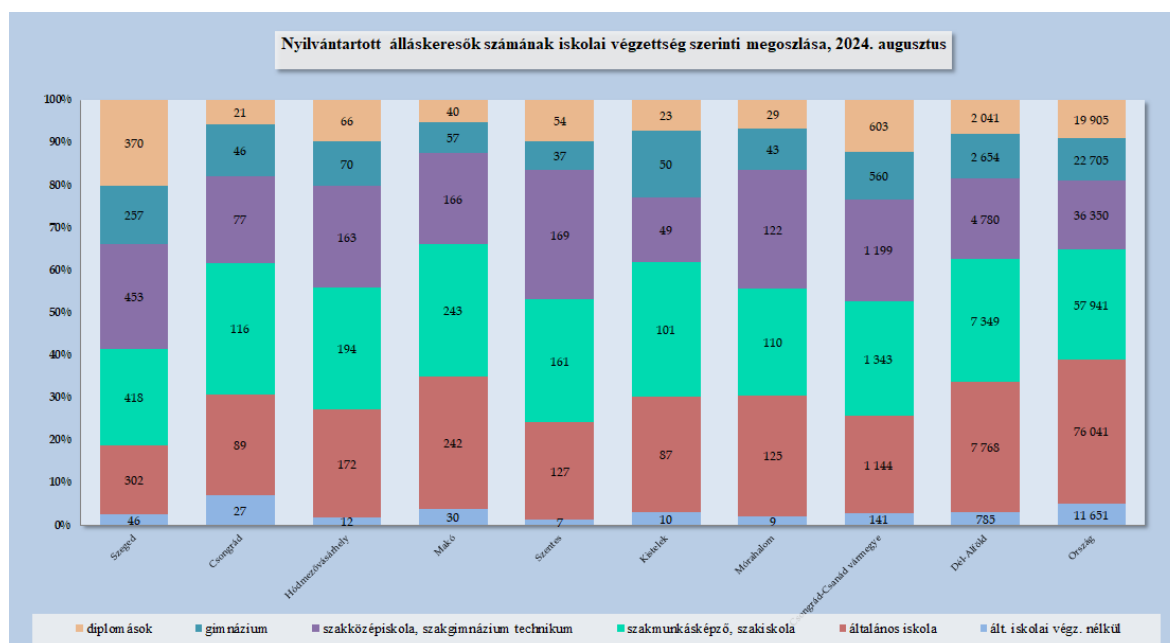
A nyilvántartott álláskeresők száma 225 fővel, 4,3%-kal csökkent 2023 augusztusához képest, a tartósan munkanélkülieké pedig 39 fővel, ezért csökkent 0,1%-ponttal az éven túli regisztráltak aránya vármegyei szinten.

### **Iskolai végzettség, ellátások**

Csongrád-Csanád vármegyében az álláskeresők iskolai végzettségenkénti összetétele szinte megegyezik az egy hónap korábbi adatokkal. 2024. augusztus végén a nyilvántartott álláskeresők 25,8%-a, 1.285 fő legfeljebb általános iskolát végzett, 26,9%-uk szakmunkás, illetve szakiskolai végzettségű (1.343 fő). Az álláskeresők 24,0%-a (1.199 fő) szakközépiskolában, szagimnáziumban, technikumban fejezte be tanulmányait. A gimnáziumban érettségizők aránya 11,2 százalék (560 fő). Diplomával az álláskeresők 12,1 százaléka rendelkezett, számuk 603 fő volt a vizsgált hónap végén. A felsőfokú végzettségűek 61,4%-a (370 fő) a szegedi nyilvántartásban szerepel.

A regisztrációban a 8 általános iskolánál kevesebb, vagy legfeljebb általános iskolát végzettek száma **egy hónap alatt** nem változott, a szakmunkásoké és az érettségizetteké 1-1 fővel (0,1-0,1%) lett kevesebb, a diplomásoké 36 fővel (6,3%) emelkedett.

**Egy év alatt** a 8 általános iskolánál kevesebb, vagy legfeljebb általános iskolát végzők száma 60 fővel (4,5%-kal), az érettségivel rendelkezőké 127 fővel (6,7%-kal), a diplomásoké 48 fővel (7,4%) lett kevesebb, a szakmunkásoké viszont 10 fővel (0,8%-kal) lett több a vármegyében.



Az **országban** nyilvántartott álláskeresők 39,0%-a alacsony iskolai végzettségű (legfeljebb általános iskolát végzett), 25,8%-uk szakmunkás, 26,3%-uk érettségizett, 8,9%-uk diplomás.

**Szeged térségében** - hasonlóan az előző hónaphoz képest - a nyilvántartásban lévők **18,9%-a** rendelkezik **legfeljebb általános iskolai végzettséggel**, 22,6%-uk szakmunkás, 24,5%-uk szakközépiskolát, technikumot fejezett be, 13,9%-uk gimnáziumban érettségizett, a **diplomások aránya 20,0%**, ez 370 főt jelent a járásban.

A **hódmezővásárhelyi járásban** a nyilvántartott álláskeresők **27,2%-a alacsony iskolai végzettségű**, 28,7%-uk szakmunkás, 24,1%-uk szakközépiskolát, technikumot fejezett be, 10,3%-uk gimnáziumban érettségizett, **9,7%-uk diplomás** (66 fő).

Csongrád-Csanád vármegyében, az augusztus végén nyilvántartott álláskeresők **32,1%-a, 1.602 fő álláskeresési járadékban, 27,5%-a (1.374 fő)** pedig **álláskeresési segélyben** részesült. A járadékra jogosultak száma egy hónap alatt 50 fővel nőtt, egy év alatt 231 fővel (12,6%-kal) csökkent.

Az álláskeresési segélyben részesülők száma egy hónap alatt 1 fővel, egy év alatt 17 fővel nőtt. A **foglalkoztatást helyettesítő támogatásban (FHT)** részesülők száma a tárgyhónap végén **287 fő lett (5,8%)**, mely az előző havihoz képest 25 fővel, az egy évvel korábbi létszámnál pedig 31 fővel alacsonyabb. A hónap végén nyilvántartott álláskeresők **34,6%-a, 1.727 fő nem részesült ellátásban**, számuk 8 fővel lett több egy hónap alatt.

### ***Áramlási információk***

2024 augusztusában, a vármegyében a regisztrációba bekerülők száma 1.000 fő, mely 77 fővel, 7,1%-kal kevesebb az előző havihoz képest, az egy évvel korábbi beáramlásnál pedig 20 fővel



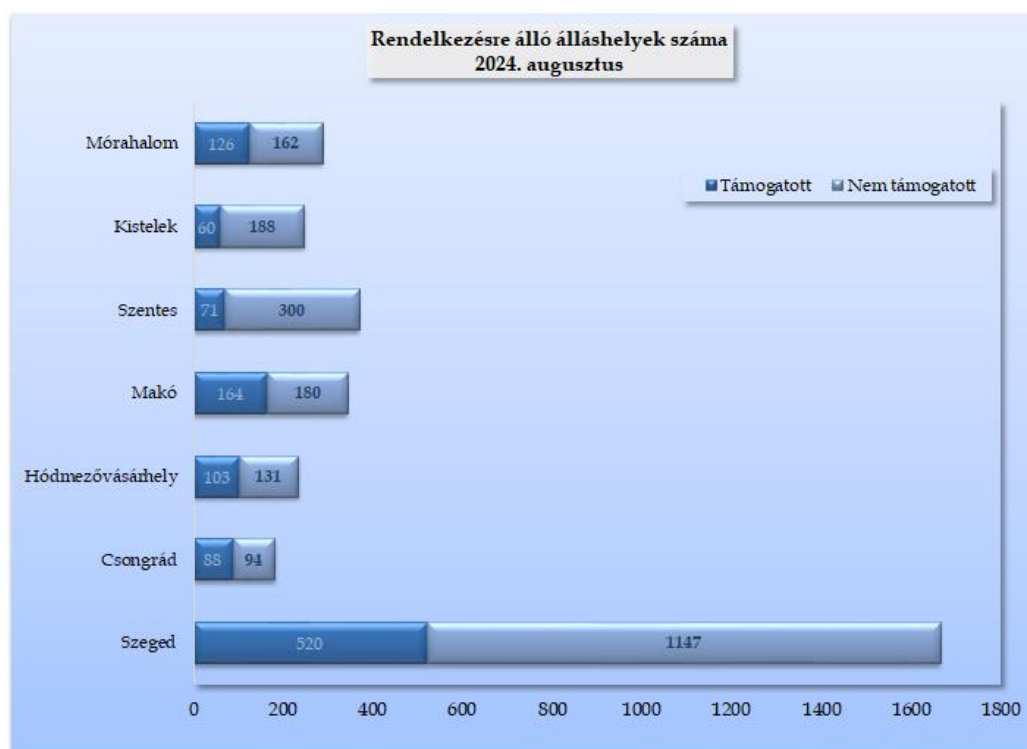
(2,0%-kal) lett magasabb a számuk. A tárgyhavi belépők közül az újonnan, először belépő ügyfelek száma 143 fő volt. A teljes bekerülő létszám 6,5%-a, 65 fő pályakezdő, közülük 38-an először lettek ügyfeleink.

A vizsgált hónapban belépő 1.000 fő 50,3%-a (503 fő) nő, 49,7%-a (497 fő) férfi, 16,8%-uk (168 fő) 25 év alatti, 22,1%-uk (221 fő) 50 éves vagy afeletti volt.

A nyilvántartásba bekerülők 56,3%-a (563 fő) álláskeresési járadék folyósítására volt jogosult. Iskolai végzettséget tekintve 22,3%-uk (223 fő) legfeljebb általános iskolai, 22,7%-uk szakmunkás, illetve szakiskolai végzettséggel (227 fő) rendelkezik, 40,3%-uk érettségizett (403 fő), a diplomás bekerülő ügyfelek aránya 14,7 százalék, mely 147 főt jelentett ebben hónapban.

### **Álláshelyek**

2024. augusztus hónapban a vármegye foglalkoztatási osztályain bejelentett új álláshelyek száma 991 db volt. A hónap elején meglévő 2.343 álláshellyel együtt 3.334 álláslehetőséget tudunk a hónap során felkínálni munkát kereső ügyfeleinknek, ami az előző havinhoz képest 563-nal (14,4%-kal) kevesebb, az egy évvel korábbi adatokhoz képest pedig 950-el (39,8%-kal) több álláslehetőség.



A tárgyhónapban rendelkezésre álló állásbejelentések 34,8%-a (1.132 álláshely) volt támogatott foglalkoztatásra (közfoglalkoztatás) vonatkozó igény, az általános, nem támogatott álláslehetőségek száma 2.202 db volt, melynek 52,1%-a szegedi, 13,6%-a szentesi állásbejelentés.

Az új állások 71,1%-ának betöltéséhez legfeljebb általános iskolai végzettség elegendő volt, 15,6%-ához szakmunkás, illetve szakiskolai végzettség, 8,3%-ához érettségi, 2,1%-ához diploma volt szükséges.

Az augusztus hónapban bejelentett munkaerőigények 20,7%-a az ipar (beleértve az építőipart is), 16,9%-a a közigazgatás (közfoglalkoztatás), 16,5% a mezőgazdaság, 13,4% a kereskedelem területéről származott. Augusztus végére az üres álláshelyek száma 3.334 darabra változott.



*A bejelentett álláshelyek számának alakulása Csongrád-Csanád vármegyében*

2024. augusztus					
Csongrád-Csanád vármegye	Nyitónapi üres álláshelyek száma	Új bejelentett álláshelyek száma	Rendelkezésre álló álláshelyek száma	Megszűnt álláshelyek száma	Zárónapi üres álláshelyek száma
A Mezőgazdaság, erdőgazdálkodás, halászat	189	164	353	-164	189
B Bányászat, kőfejtés	1	0	1	0	1
C Feldolgozóipar	448	84	532	-84	448
D Villamosenergia-, gáz-, gőzellátás, légkondicionálás	1	8	9	-8	1
E Vízellátás; szennyvíz gyűjtése, kezelése, hulladékgazdálkodás	23	2	25	-2	23
F Építőipar	289	121	410	-121	289
G Kereskedelem, gépjárműjavítás	215	133	348	-133	215
H Szállítás, raktározás	69	14	83	-14	69
I Szálláshely-szolgáltatás, vendéglátás	122	78	200	-78	122
J Információ, kommunikáció	7	6	13	-6	7
K Pénzügyi, biztosítási tevékenység	10	5	15	-5	10
L Ingatlanügyletek	85	19	104	-19	85
M Szakmai, tudományos, műszaki tevékenység	19	19	38	-19	19
N Adminisztratív és szolgáltatást támogató tevékenység	65	51	116	-51	65
O Közigazgatás, védelem; kötelező társadalombiztosítás	525	167	692	-167	525
P Oktatás	36	32	68	-32	36
Q Humán-egészségügyi, szociális ellátás	97	25	122	-25	97
R Művészet, szórakoztatás, szabad idő	107	45	152	-45	107
S-T -U Egyéb	35	18	53	-18	35
<b>összesen</b>	<b>2 343</b>	<b>991</b>	<b>3 334</b>	<b>-991</b>	<b>2 343</b>
Támogatott	711	421	1 132	-421	711
Nem támogatott	1 632	570	2 202	-570	1 632
<b>összesen</b>	<b>2 343</b>	<b>991</b>	<b>3 334</b>	<b>-991</b>	<b>2 343</b>
Szeged	1 235	432	1 667	-432	1 235
Csongrád	99	83	182	-83	99
Hódmezővásárhely	171	63	234	-63	171
Makó	191	153	344	-153	191
Szentes	325	46	371	-46	325
Kistelek	131	117	248	-117	131
Mórahalom	191	97	288	-97	191
<b>összesen</b>	<b>2 343</b>	<b>991</b>	<b>3 334</b>	<b>-991</b>	<b>2 343</b>

**A nyilvántartott álláskereső száma, összetétele – 2024. augusztus**

Járások	Nyilvántartott álláskereső száma (fő)					álláskeresők
	2023.	2024.		változás az előző		aránya* (%)
	augusztus	július	augusztus	hónaphoz	évhez	2024. augusztus
Szeged	2 019	1 828	1 846	18	-173	1,8%
Csongrád	370	355	376	21	6	3,8%
Hódmezővásárhely	703	684	677	-7	-26	2,7%
Makó	766	788	778	-10	12	4,0%
Szentes	660	556	555	-1	-105	3,1%
Kistelek	293	307	320	13	27	4,0%
Mórahalom	404	438	438	0	34	3,2%
<b>Csongrád-Csanád vármegye</b>	<b>5 215</b>	<b>4 956</b>	<b>4 990</b>	<b>34</b>	<b>-225</b>	<b>2,6%</b>

\* álláskereső – becslést – gazdaságilag aktív népességszám figyelembe vételével számított aránya

Járások	Nyilvántartott álláskereső száma (fő)					
	nemenként		iskolai végzettségenként			
	férfi	nő	<= 8.ált	szakmunkás	érettségi	diplomás
Szeged	915	931	348	418	710	370
Csongrád	182	194	116	116	123	21
Hódmezővásárhely	324	353	184	194	233	66
Makó	385	393	272	243	223	40
Szentes	272	283	134	161	206	54
Kistelek	169	151	97	101	99	23
Mórahalom	206	232	134	110	165	29
<b>Csongrád-Csanád vármegye</b>	<b>2 453</b>	<b>2 537</b>	<b>1 285</b>	<b>1 343</b>	<b>1 759</b>	<b>603</b>

Járások	Nyilvántartott álláskereső száma (fő)				nyilvántartásba belépők száma a hónap folyamán	
	korcsoportonként			1 éven túl regisztrált	összesen	most első alkalommal
	< 25 éves	>=25 & < 60 éves	>=60 éves			
Szeged	175	1 154	517	413	423	72
Csongrád	46	205	125	98	70	9
Hódmezővásárhely	63	361	253	184	124	11
Makó	74	402	302	234	132	20
Szentes	67	338	150	156	103	15
Kistelek	40	174	106	79	65	8
Mórahalom	53	255	130	112	83	8
<b>Csongrád-Csanád vármegye</b>	<b>518</b>	<b>2 889</b>	<b>1 583</b>	<b>1 276</b>	<b>1 000</b>	<b>143</b>