



CSONGRÁD-CSANÁD VÁRMEGYEI KORMÁNYHIVATAL  
FOGLALKOZTATÁSI, FOGLALKOZTATÁS-FELÜGYELETI ÉS  
MUNKAVÉDELMI FŐOSZTÁLY

Ikt. szám: CSM/01/000123-8/2024

**Munkaerőpiaci helyzetkép  
Csongrád-Csanád vármegye  
2024. július**



Jóváhagyta:

dr. Salgó László Péter főispán  
nevében és megbízásából

Készítette:

Tóth Tamás  
kormánytisztviselő

Szeged, elektronikus tanúsítvány szerint

Janovics Péter  
főosztályvezető

# Munkaerőpiaci helyzetkép Csongrád-Csanád vármegye 2024. július

A tartalomból:	
Főbb vármegyei adatok	2
Álláskeresők száma	3
Álláskeresők aránya	4
Összetétel adatok	5
Iskolai végzettség, ellátás	6
Áramlási információk	7
Vármegyei állás adatok	8
Járási adatok	10

## Főbb adatok vármegyei szinten

Csongrád-Csanád vármegye	2023.	2024.		változás az előző		változás az előző	
	július	június	július	hónaphoz	évhez	hónaphoz	évhez
	fő			% -ban		főben	
Nyilvántartott álláskeresők száma	5 189	4 942	4 956	100,3	95,5	14	-233
Férfi	2 510	2 509	2 453	97,8	97,7	-56	-57
Nő	2 679	2 433	2 503	102,9	93,4	70	-176
legfeljebb ált. iskola	1 366	1 317	1 285	97,6	94,1	-32	-81
szakmunkásképző, szakiskola	1 357	1 382	1 344	97,3	99,0	-38	-13
szakközépfiskola, szaggimnázium, technikum	1 295	1 173	1 204	102,6	93,0	31	-91
gimnázium	565	527	556	105,5	98,4	29	-9
diplomás	606	543	567	104,4	93,6	24	-39
25 évnél fiatalabb	448	469	528	112,6	117,9	59	80
25-59 év közöttiek	3 132	2 899	2 846	98,2	90,9	-53	-286
60 éves és idősebb	1 609	1 574	1 582	100,5	98,3	8	-27
Nyilvántartásba belépő	1 151	1 103	1 077	97,6	93,6	-26	-74
Első alkalommal belépő	145	122	175	143,4	120,7	53	30
RSZS+FHT	324	310	312	100,6	96,3	2	-12
álláskeresői járadék	1 719	1 497	1 552	103,7	90,3	55	-167
álláskeresői segély	1 374	1 365	1 373	100,6	99,9	8	-1
Tartósan (1 éven túl) regisztráltak	1 319	1 290	1 276	98,9	96,7	-14	-43
Tartós munkanélküli arány	25,4%	26,1%	25,7%	98,6	101,3	-0,4%	0,3%
Nyilvántartott pályakezdő álláskeresők száma	187	174	208	119,5	111,2	34	21
A nyilvántartott álláskeresők aránya (a gazdaságilag aktív népesség százalékában)	2,7	2,5%	2,6%			0,0	-2,7
Rendelkezésre álló álláshelyek száma	3 244	2 959	3 897	131,7	120,1	938	653

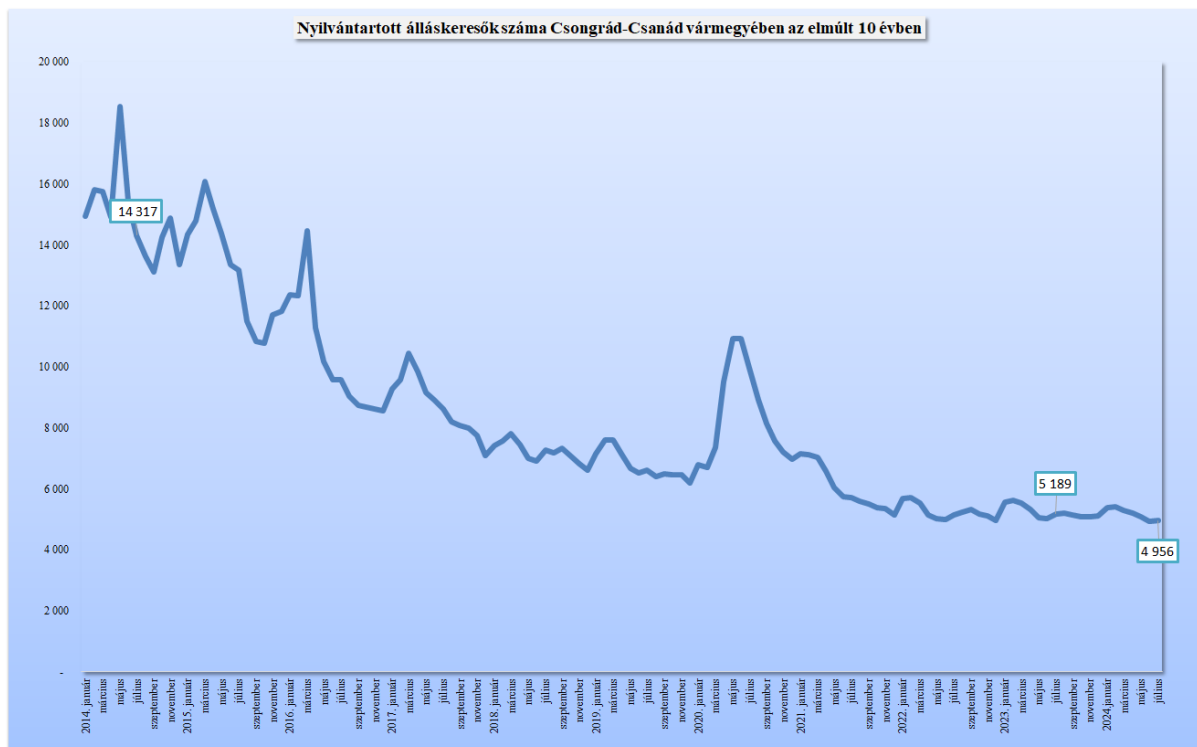
\* százalékpont

## Fontosabb adatok járásonként

Járások	Nyilvántartott álláskeresők száma (fő)			A nyilvántartott álláskeresők aránya (a gazdaságilag aktív népesség százalékában) %			Nyilvántartott pályakezdő álláskeresők száma (fő)	Tartósan regisztrált álláskeresők száma (fő)*
	2023. július	2024. június	2024. július	2023. július	2024. június	2024. július		
Szeged	2 023	1 769	1 828	2,0%	1,8%	1,8%	65	413
Csongrád	401	363	355	4,2%	3,7%	3,6%	21	98
Hódmezővásárhely	694	733	684	2,8%	3,0%	2,8%	31	184
Makó	750	745	788	3,7%	3,8%	4,0%	28	234
Szentés	638	617	556	3,4%	3,4%	3,1%	21	156
Kistelek	282	287	307	3,5%	3,6%	3,8%	19	79
Mórahalom	401	428	438	2,9%	3,1%	3,2%	23	112
Csongrád-Csanád vármegye	5 189	4 942	4 956	2,7%	2,5%	2,6%	208	1 276
Dél-Alföld	26 091	25 150	25 086	4,4%	4,2%	4,2%	1 253	8 250
Magyarország	227 341	222 755	224 127	4,7%	4,6%	4,6%	11 457	79 360

\* Egy éve, vagy annál régebben megszakítás nélkül minden hónapban szerepel a nyilvántartott álláskeresők állományában

**2024. július végén, Csongrád-Csanád vármegyében a nyilvántartott álláskeresők száma több mint 200 fővel alacsonyabb a tavalyi évhez képest**

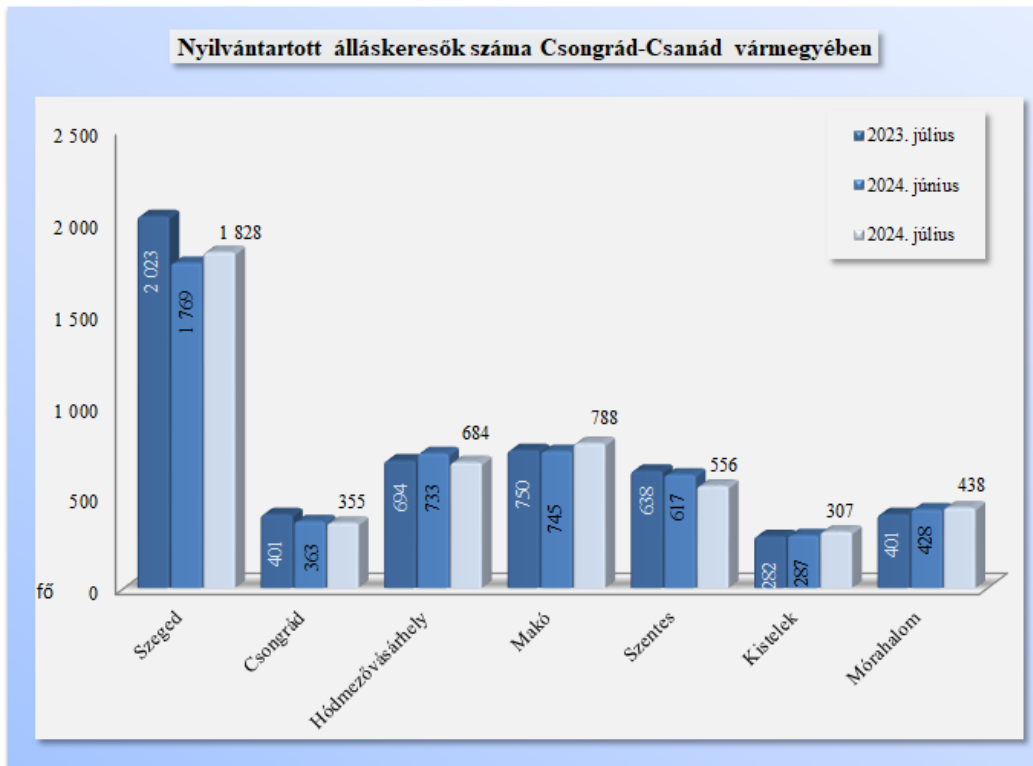


Csongrád-Csanád vármegyében, 2024. július végén a nyilvántartott álláskeresők száma **4.956 fő** lett, amely 14 fővel magasabb, mint az előző havi, júniusi záró létszám. Az egy évvel korábbi, 2023. júliusi 5.189 fős létszámhoz képest viszont 233 fővel, 4,5%-kal kevesebben szerepelnek a járások regiszterében. Tíz év alatt az akkori, 14,3 ezer főről, több mint 9 ezer fővel, 65,4%-kal esett vissza a nyilvántartásban lévők száma.

Az álláskeresők 36,9%-a (1.828 fő) a szegedi, 15,9-13,8% a makói (788 fő), ill. a hódmezővásárhelyi (684 fő), továbbá 11,2% a szentesi (556 fő) regisztrációban szerepel.

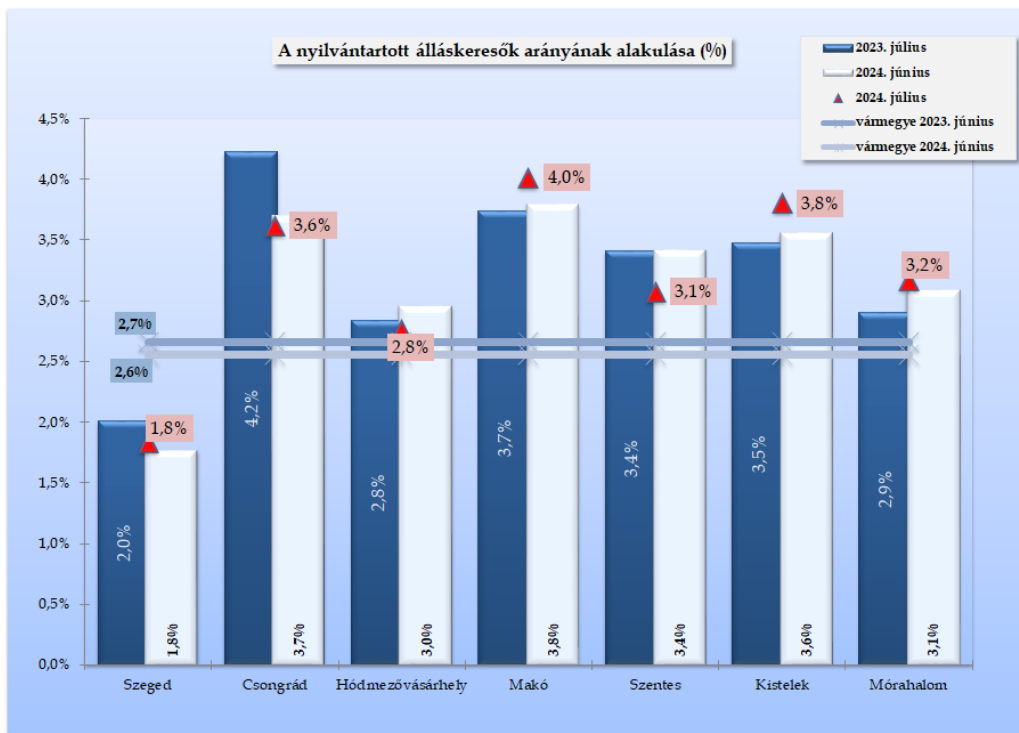
**Egy hónap alatt** a szentesi járásban 61 fővel (9,9%), a hódmezővásárhelyiben 49 fővel (6,7%), valamint a csongrádiban 8 fővel (2,2%) esett vissza az álláskeresők száma. A szegedi járásban 59 fővel (3,3%), a makóiban 43 fővel (5,8%) nőtt az álláskeresők száma, de többen szerepelnek a kisteleki (20 fővel - 7,0%,) valamint a mórnhalmi járás regisztrációjában (10 fővel - 2,3 %) is, mint 2024. június végén.

A **2023. július végi adatokkal** összevetve a tény adatokat, vármegyei szinten egy év távlatában az akkori 5.189 főről 233 fős 4,5%-os csökkenés látszik. A járások közül a szentesiben 12,9%-kal (82 fővel), csongrádiban 11,5%-kal (46 fővel), a szegediben 9,6%-kal (195 fővel), ill. a hódmezővásárhelyiben 1,4%-kal (10 fővel) lett kevesebb a számuk a bázisidőszakkal összevetve. A mórnhalmi járásban 9,2%-kal (37 fővel), a kistelekiben 8,9%-kal (25 fővel), valamint a makóiban 5,1%-kal (38 fővel) emelkedett a regisztrációban lévők száma.



### *Álláskeresők relatív szintje*

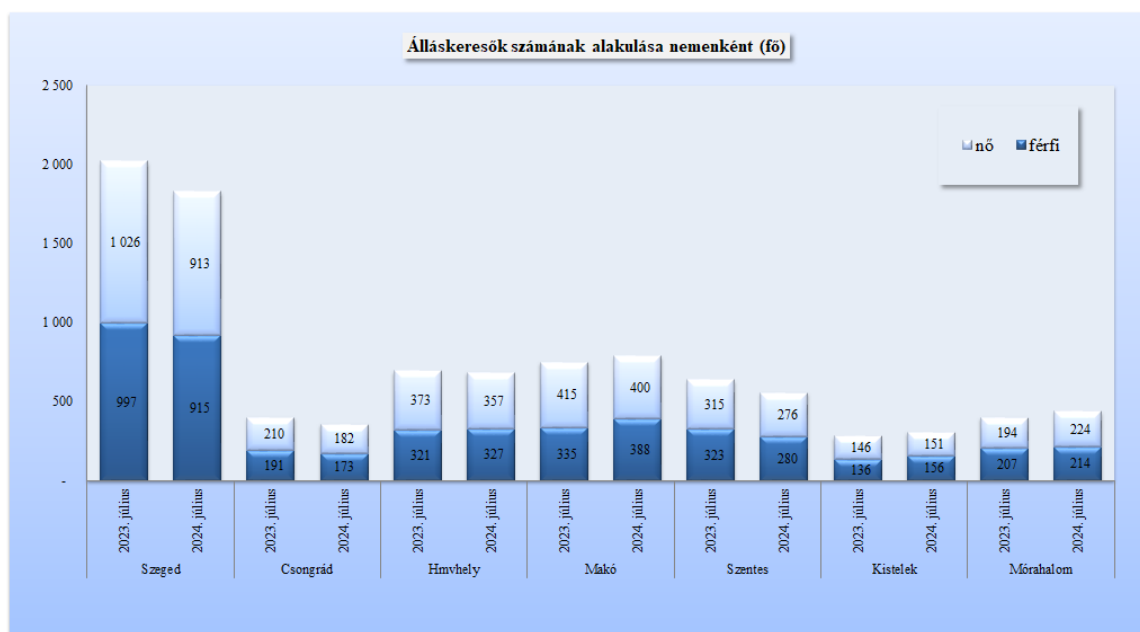
A vármegyében **nyilvántartott álláskeresők relatív szintje** (gazdaságilag aktív népesség százalékában mért aránya) 2024. július végén **2,6 %** lett, azaz hasonlóan alakult a júniusi (2,5%), ill. az egy évvel korábbhoz – 2,7%. A mutató értéke a vármegye járásaitól némileg eltérve Szegeden (1,8%) volt a legalacsonyabb ebben a hónapban is. A legmagasabb ráta Makó (4,0%), Kistelek (3,8%) és Csongrád térségében lett 3,6%-kal. Egy év alatt az álláskeresők relatív szintje alig változott, legnagyobb eltérés Csongrád esetében volt, ahol 0,6%-pontos csökkenés következett be.



A 2,6%-os vármegyei mutató az országosnál (4,6%) 2,0%-ponttal lett kedvezőbb, ezzel a vármegyék „rangsorában” - a fővárost is beleértve – a 3. helyen állunk.

### ***Nemenkénti megoszlás, korcsoportok, pályakezdők***

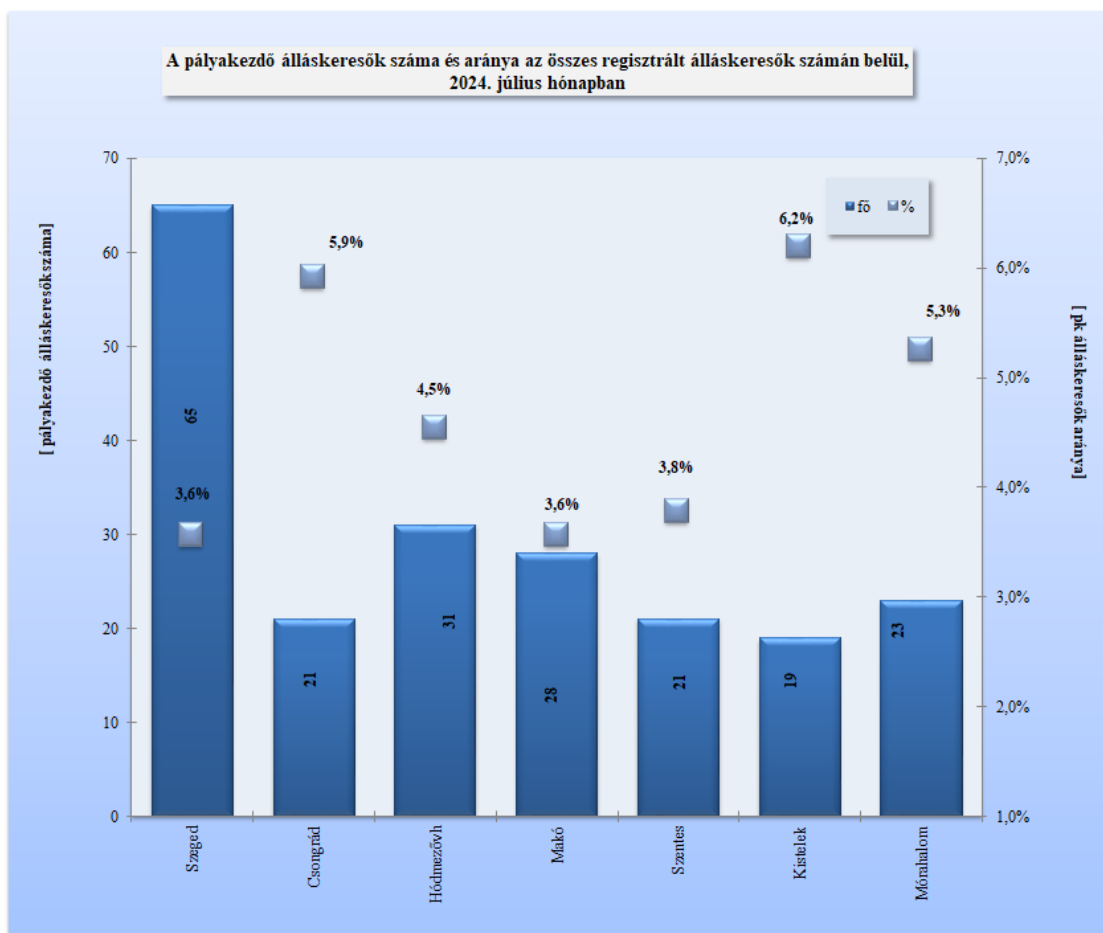
2024. július végén a járási nyilvántartásokban 2.503 nő és 2.453 férfi szerepelt. **Egy hónap alatt** a nők száma 70 fővel emelkedett, a férfiaké 56 fővel csökkent. A nők aránya a korábbi hónapok tendenciájához képest megfordult, ebben hónapban már ismét 50% fölötti az arányuk (50,5%) az álláskeresők között. **Egy év alatt** a nők száma 176 fővel (6,6%), a férfiaké 57 fővel (2,3%) lett kevesebb. A nők aránya három járásban (kisteleki-, szentesi-, szegediben) nem éri el az 50%-ot, arányuk a kistelekiben a legalacsonyabb, (49,2%), legmagasabb a hódmezővásárhelyiben 52,2%-kal.



Az álláskeresők **korszerkezete** hasonlóan alakult az egy hónappal korábbiakhoz, a regisztráltak 10,7 százaléka (528 fő) 25 évnél fiatalabb, 31,9%-uk pedig már betöltötte a 60. életévét, mely 1.582 főt jelentett július végén. A 60 év felettiak részaránya a makói járásban 39,0%, a hódmezővásárhelyiben 36,7%, a csongrádiban 34,9%, a kistelekiben 33,6%, móralthalmiban 29,5%, a szegediben 28,3%, valamint a szentesiben 27,2%.

A 25 év alattiak száma 80 fővel emelkedett, a 60 év felettié 27 fővel csökkent egy év alatt.

2024. július végére a nyilvántartásban szereplő **pályakezdők** száma 208 fő lett a vármegyében, ezzel a regisztráltak 4,2%-át képviselik. A fiatalok száma egy hónap alatt 34 fővel, egy év alatt pedig 21 fővel lett több. A pályakezdő álláskeresők 31,3%-a szerepel a szegedi regisztrációban (65 fő). A fiatalok részaránya legmagasabb a kisteleki járásban (6,2%), legalacsonyabb a szegediben és a makóiban (3,6-3,6%-kal). Egy év alatt a szentesi járásban 40,0 százalékkal (14 fővel) esett vissza a pályakezdők száma. Nagyobb mértékű növekedés Mórahalom Járásban (11 fővel, 91,7%-kal) történt.



Álláskeresőink 63,7%-a (3.156 fő) kevesebb, mint fél éve; 10,6%-a (524 fő) 6 hónapnál régebben, de 12 hónapnál rövidebb ideje; **25,7%-a** (1.276 fő) egy éve, vagy annál hosszabb ideje szerepel folyamatosan a nyilvántartásban, tehát **tartósan regisztrált álláskereső**. Egy hónap alatt 0,4%-ponttal, egy év távlatában 3,3%-ponttal csökkent vármegyei szinten a tartósan álláskeresők aránya az álláskeresők teljes létszámához képest.

E réteg **aránya** a járásokban 29,7% és 22,6% között mozog, a mutatószám továbbra is a makóiban a legmagasabb, a legalacsonyabb pedig a szegediben a júliusi végi adatok szerint. A tartósan munka nélkül lévők **száma** vármegyei szinten egy hónap alatt 14 fővel, egy év távlatában 43 fővel csökkent.

A nyilvántartott álláskeresők száma 233 fővel, 4,5%-kal csökkent 2023 júliusához képest, a tartósan munkanélkülieké pedig 43 fővel, ezért nőtt 0,3%-ponttal az éven túli regisztráltak aránya vármegyei szinten.

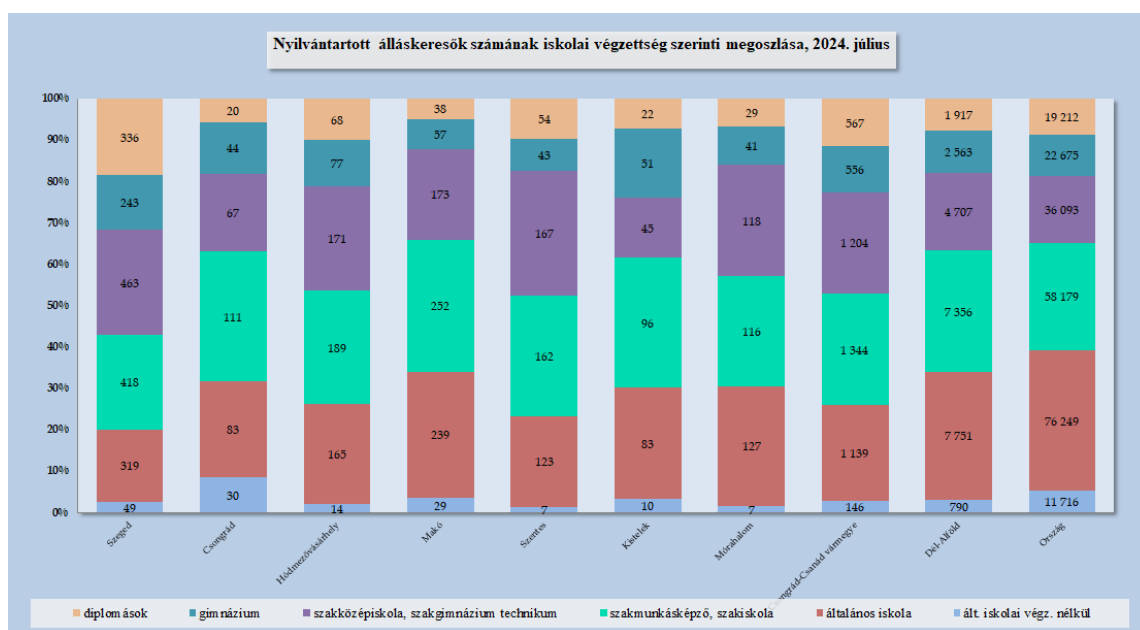
### ***Iskolai végzettség, ellátások***

Csongrád-Csanád vármegyében az álláskeresők iskolai végzettségenkénti összetétele egy hónap alatt csak kisebb mértékben változott. 2024. július végén a nyilvántartott álláskeresők 25,9%-a, 1.285 fő legfeljebb általános iskolát végzett, 27,1%-uk szakmunkás, illetve szakiskolai végzettségű (1.344 fő). Az álláskeresők 24,3%-a (1.204 fő) szakközépiskolában, szakgimnáziumban, technikumban fejezte be tanulmányait. A gimnáziumban érettségizők aránya 11,2 százalék (556 fő). Diplomával az álláskeresők 11,4 százaléka rendelkezett, számuk

567 fő volt a vizsgált hónap végén. A felsőfokú végzettségűek 59,3%-a (336 fő) a szegedi nyilvántartásban szerepel.

A regisztrációban a 8 általános iskolánál kevesebb, vagy legfeljebb általános iskolát végzettek száma **egy hónap alatt** 32 fővel (2,4%), a szakmunkásoké 38 fővel (2,7%) lett kevesebb, az érettségizetteké 60 fővel (3,5%), a diplomásoké 24 fővel (4,4%) emelkedett.

**Egy év alatt** a 8 általános iskolánál kevesebb, vagy legfeljebb általános iskolát végzők száma 81 fővel (5,9%-kal), a szakmunkásoké 13 fővel (1,0%-kal), az érettségivel rendelkezőké 100 fővel (5,4%-kal), a diplomásoké 39 fővel (6,4%) lett kevesebb a vármegyében.



Az **országban** nyilvántartott álláskeresők 39,2%-a alacsony iskolai végzettségű (legfeljebb általános iskolát végzett), 26,0%-uk szakmunkás, 26,2%-uk érettségizett, 8,6%-uk diplomás.

**Szeged térségében** - hasonlóan az előző hónaphoz képest - a nyilvántartásban lévők **20,1%-a** rendelkezik **legfeljebb általános iskolai végzettséggel**, 22,9%-uk szakmunkás, 25,3%-uk szakközépiskolát, technikumot fejezett be, 13,3%-uk gimnáziumban érettségizett, a **diplomások aránya 18,4%**, ez 336 főt jelent a járásban.

A **hódmezővásárhelyi járásban** a nyilvántartott álláskeresők **26,2%-a alacsony iskolai végzettségű**, 27,6%-uk szakmunkás, 25,0%-uk szakközépiskolát, technikumot fejezett be, 11,3%-uk gimnáziumban érettségizett, **9,9%-uk diplomás (68 fő)**.

Csongrád-Csanád vármegyében, a július végén nyilvántartott álláskeresők **31,3%-a, 1.552 fő álláskeresési járadékban, 27,7%-a (1.373 fő)** pedig **álláskeresési segélyben** részesült. A járadékra jogosultak száma egy hónap alatt 55 fővel nőtt, egy év alatt 167 fővel (9,7%-kal) csökkent.

Az álláskeresési segélyben részesülők száma egy hónap alatt 8 főve nőtt, egy év alatt 1 fővel csökkent. A **foglalkoztatást helyettesítő támogatásban (FHT)** részesülők száma a tárgy hónap végén **312 fő lett (6,3%)**, mely az előző havhoz képest 2 fővel magasabb, az egy évvel korábbi létszámnál pedig 12 fővel lett alacsonyabb. A hónap végén nyilvántartott álláskeresők **34,7%-a, 1.719 fő nem részesült ellátásban**, számuk 51 fővel lett kevesebb egy hónap alatt.



### ***Áramlási információk***

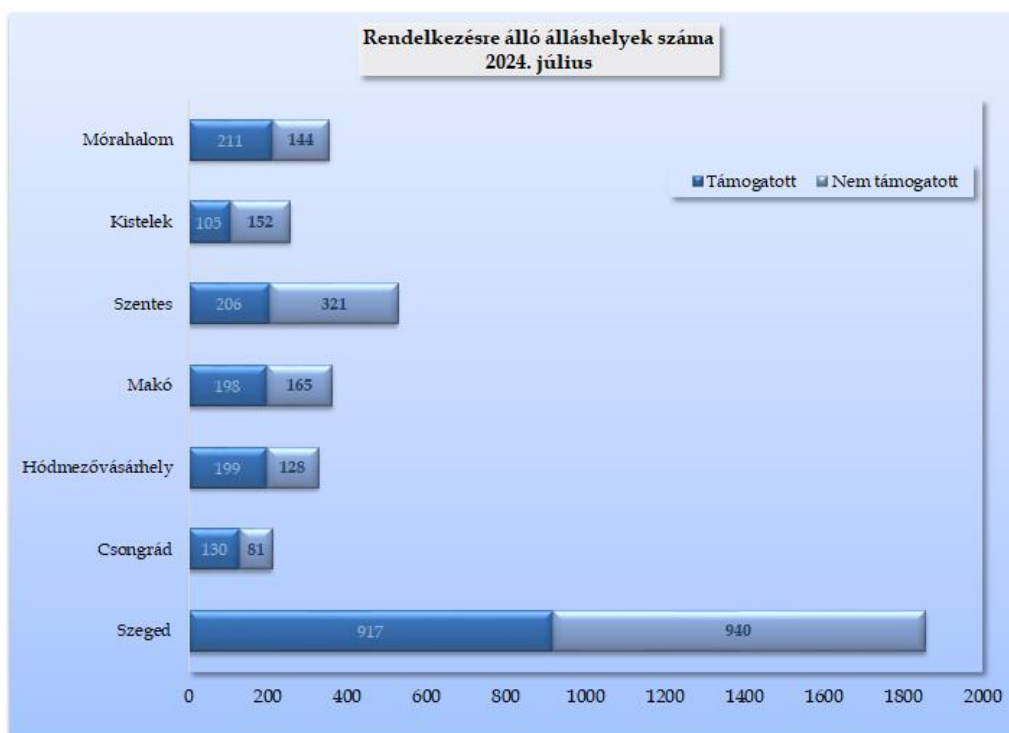
2024 júliusában, a vármegyében a regisztrációba bekerülők száma 1.077 fő, mely 26 fővel, 2,4%-kal kevesebb az előző havihoz képest, az egy évvel korábbi beáramlásnál pedig 74 fővel (6,4%-kal) lett alacsonyabb a számuk. A tárgyhavi belépők közül az újonnan, először belépő ügyfelek száma 175 fő volt. A teljes bekerülő létszám 9,2%-a, 99 fő pályakezdő, közülük 55-an először lettek ügyfeleink.

A vizsgált hónapban belépő 1.077 fő 50,5%-a (544 fő) nő, 49,5%-a (533 fő) férfi, 21,8%-uk (235 fő) 25 év alatti, 21,2%-uk (228 fő) 50 éves vagy afeletti volt.

A nyilvántartásba bekerülők 58,5%-a (630 fő) álláskeresői járadék folyósítására volt jogosult. Iskolai végzettséget tekintve 22,0%-uk (237 fő) legfeljebb általános iskolai, 21,7%-uk szakmunkás, illetve szakiskolai végzettséggel (234 fő) rendelkezik, 42,5%-uk érettségizett (458 fő), a diplomás bekerülő ügyfelek aránya 13,7 százalék, mely 148 főt jelentett ebben hónapban.

### ***Álláshelyek***

2024. július hónapban a vármegye foglalkoztatási osztályain bejelentett új álláshelyek száma 1.988 db volt. A hónap elején meglévő 1.909 álláshellyel együtt 3.897 álláslehetőséget tudunk a hónap során felkínálni munkát kereső ügyfeleinknek, ami az előző havihoz képest 938-nal (31,7%-kal), az egy évvel korábbi adatokhoz képest pedig 653-el (20,1%-kal) több álláslehetőség.



A tárgyhónapban rendelkezésre álló állásbejelentések 50,4%-a (1.966 álláshely) volt támogatott foglalkoztatásra (közfoglalkoztatás) vonatkozó igény, az általános, nem támogatott álláslehetőségek száma 1.931 db volt, melynek 48,7%-a szegedi, 16,6%-a szentesi állásbejelentés.



Az új állások 78,5%-ának betöltéséhez legfeljebb általános iskolai végzettség elegendő volt, 10,8%-ához szakmunkás, illetve szakiskolai végzettség, 9,2%-ához érettségi, 1,6%-ához diploma volt szükséges.

A július hónapban bejelentett munkaerőigények 15,8%-a az ipar (beleértve az építőipart is), 31,0%-a a közigazgatás (közfoglalkoztatás), 3,8% a mezőgazdaság, 4,6% a kereskedelem területéről származott. Július végére az üres álláshelyek száma 2.343 darabra változott.

*A bejelentett álláshelyek számának alakulása Csongrád-Csanád vármegyében*

2024. július					
Csongrád-Csanád vármegye	Nyitónapi üres álláshelyek száma	Új bejelentett álláshelyek száma	Rendelkezésre álló álláshelyek száma	Megszűnt álláshelyek száma	Zárónapi üres álláshelyek száma
A Mezőgazdaság, erdőgazdálkodás, halászat	169	75	244	-55	189
B Bányászat, kőfejtés		1	1	0	1
C Feldolgozóipar	310	220	530	-82	448
D Villamosenergia-, gáz-, gőzellátás, légkondicionálás	0	15	15	-14	1
E Vízellátás; szennyvíz gyűjtése, kezelése, hulladékgazdálkodás	7	37	44	-21	23
F Építőipar	275	95	370	-81	289
G Kereskedelem, gépjárműjavítás	205	91	296	-81	215
H Szállítás, raktározás	61	45	106	-37	69
I Szálláshely-szolgáltatás, vendéglátás	103	165	268	-146	122
J Információ, kommunikáció	4	6	10	-3	7
K Pénzügyi, biztosítási tevékenység	12	5	17	-7	10
L Ingatlanügyletek	36	96	132	-47	85
M Szakmai, tudományos, műszaki tevékenység	25	32	57	-38	19
N Adminisztratív és szolgáltatást támogató tevékenység	36	74	110	-45	65
O Közigazgatás, védelem; kötelező társadalombiztosítás	440	616	1 056	-531	525
P Oktatás	26	31	57	-21	36
Q Humán-egészségügyi, szociális ellátás	73	104	177	-80	97
R Művészet, szórakoztatás, szabad idő	98	234	332	-225	107
S-T -U Egyéb	29	46	75	-40	35
<b>összesen</b>	<b>1 909</b>	<b>1 988</b>	<b>3 897</b>	<b>-1 554</b>	<b>2 343</b>
Támogatott	477	1 489	1 966	-1 255	711
Nem támogatott	1 432	499	1 931	-299	1 632
<b>összesen</b>	<b>1 909</b>	<b>1 988</b>	<b>3 897</b>	<b>-1 554</b>	<b>2 343</b>
Szeged	1 057	800	1 857	-622	1 235
Csongrád	64	147	211	-112	99
Hódmezővásárhely	103	224	327	-156	171
Makó	70	293	363	-172	191
Szentes	300	227	527	-202	325
Kistelek	168	89	257	-126	131
Mórahalom	147	208	355	-164	191
<b>összesen</b>	<b>1 909</b>	<b>1 988</b>	<b>3 897</b>	<b>-1 554</b>	<b>2 343</b>

*A nyilvántartott álláskeresők száma, összetétele – 2024. július*

Járások	Nyilvántartott álláskeresők száma (fő)					álláskeresők
	2023.	2024.		változás az előző		aránya* (%)
	július	június	július	hónaphoz	évhez	2024. július
Szeged	2 023	1 769	1 828	59	-195	1,8%
Csongrád	401	363	355	-8	-46	3,6%
Hódmezővásárhely	694	733	684	-49	-10	2,8%
Makó	750	745	788	43	38	4,0%
Szentes	638	617	556	-61	-82	3,1%
Kistelek	282	287	307	20	25	3,8%
Mórahalom	401	428	438	10	37	3,2%
<b>Csongrád-Csanád vármegye</b>	<b>5 189</b>	<b>4 942</b>	<b>4 956</b>	<b>14</b>	<b>-233</b>	<b>2,6%</b>

\* álláskeresők – becslést – gazdaságilag aktív népességszám figyelembe vételével számított aránya

Járások	Nyilvántartott álláskeresők száma (fő)					
	nemenként		iskolai végzettségenként			
	férfi	nő	<= 8.ált	szakmunkás	érettségi	diplomás
Szeged	915	913	368	418	706	336
Csongrád	173	182	113	111	111	20
Hódmezővásárhely	327	357	179	189	248	68
Makó	388	400	268	252	230	38
Szentes	280	276	130	162	210	54
Kistelek	156	151	93	96	96	22
Mórahalom	214	224	134	116	159	29
<b>Csongrád-Csanád vármegye</b>	<b>2 453</b>	<b>2 503</b>	<b>1 285</b>	<b>1 344</b>	<b>1 760</b>	<b>567</b>

Járások	Nyilvántartott álláskeresők száma (fő)				nyilvántartásba belépők száma a hónap folyamán	
	korcsoportonként			1 éven túl regisztrált	összesen	most első alkalommal
	< 25 éves	>=25 & < 60 éves	>=60 éves			
Szeged	178	1 133	517	413	461	85
Csongrád	38	193	124	98	74	13
Hódmezővásárhely	70	363	251	184	130	23
Makó	74	407	307	234	178	16
Szentes	70	335	151	156	93	16
Kistelek	38	166	103	79	58	9
Mórahalom	60	249	129	112	83	13
<b>Csongrád-Csanád vármegye</b>	<b>528</b>	<b>2 846</b>	<b>1 582</b>	<b>1 276</b>	<b>1 077</b>	<b>175</b>