



CSONGRÁD-CSANÁD VÁRMEGYEI KORMÁNYHIVATAL
FOGLALKOZTATÁSI, FOGLALKOZTATÁS-FELÜGYELETI ÉS
MUNKAVÉDELMI FŐOSZTÁLY

Ikt. szám: CSM/01/000123-10/2024

**Munkaerőpiaci helyzetkép
Csongrád-Csanád vármegye
2024. szeptember**



Jóváhagyta:

dr. Salgó László Péter főispán
nevében és megbízásából

Készítette:

Tóth Tamás
kormánytisztviselő

Szeged, elektronikus tanúsítvány szerint

Janovics Péter
főosztályvezető

Munkaerőpiaci helyzetkép Csongrád-Csanád vármegye 2024. szeptember

A tartalomról:	
Főbb vármegyei adatok	2
Álláskereső száma	3
Álláskereső aránya	4
Összetétel adatok	5
Iskolai végzettség, ellátás	7
Áramlási információk	8
Vármegyei állások adatai	8
Járási adatok	11

Főbb adatok vármegyei szinten

Csongrád-Csanád vármegye	2023.		2024.		változás az előző		változás az előző	
	szeptember	augusztus	szeptember	hónaphoz	évhez	hónaphoz	évhez	
	fő			% -ban		főben		
Nyilvántartott álláskereső száma	5 152	4 990	5 049	101,2	98,0	59	-103	
Férfi	2 453	2 453	2 425	98,9	98,9	-28	-28	
Nő	2 699	2 537	2 624	103,4	97,2	87	-75	
legfeljebb ált. iskola	1 377	1 285	1 327	103,3	96,4	42	-50	
szakmunkásképző, szakiskola	1 323	1 343	1 308	97,4	98,9	-35	-15	
szakközépiskola, szakgimnázium, technikum	1 260	1 199	1 217	101,5	96,6	18	-43	
gimnázium	549	560	581	103,8	105,8	21	32	
diplomás	643	603	616	102,2	95,8	13	-27	
25 évnél fiatalabb	483	518	552	106,6	114,3	34	69	
25-59 év közöttiek	3 072	2 889	2 134	73,9	69,5	-755	-938	
60 éves és idősebb	1 597	1 583	2 363	149,3	148,0	780	766	
Nyilvántartásba belépő	1 134	1 000	1 285	128,5	113,3	285	151	
Első alkalommal belépő	150	143	171	119,6	114,0	28	21	
RSZS+FHT	309	287	291	101,4	94,2	4	-18	
álláskeresői járadék	1 653	1 602	1 591	99,3	96,2	-11	-62	
álláskeresői segély	1 382	1 374	1 376	100,1	99,6	2	-6	
Tartósan (1 éven túl) regisztráltak	1 336	1 276	1 280	100,3	95,8	4	-56	
Tartós munkanélküli arány	25,9%	25,6%	25,4%			-0,2%	-0,6%	
Nyilvántartott pályakezdő álláskereső száma	202	204	222	108,8	109,9	18	20	
A nyilvántartott álláskereső aránya (a gazdaságilag aktív népesség százalékában)	2,6%	2,6%	2,6%			0,0%	0,0%	
Rendelkezésre álló álláshelyek száma	2 534	3 334	2 933	88,0	115,7	-401	399	

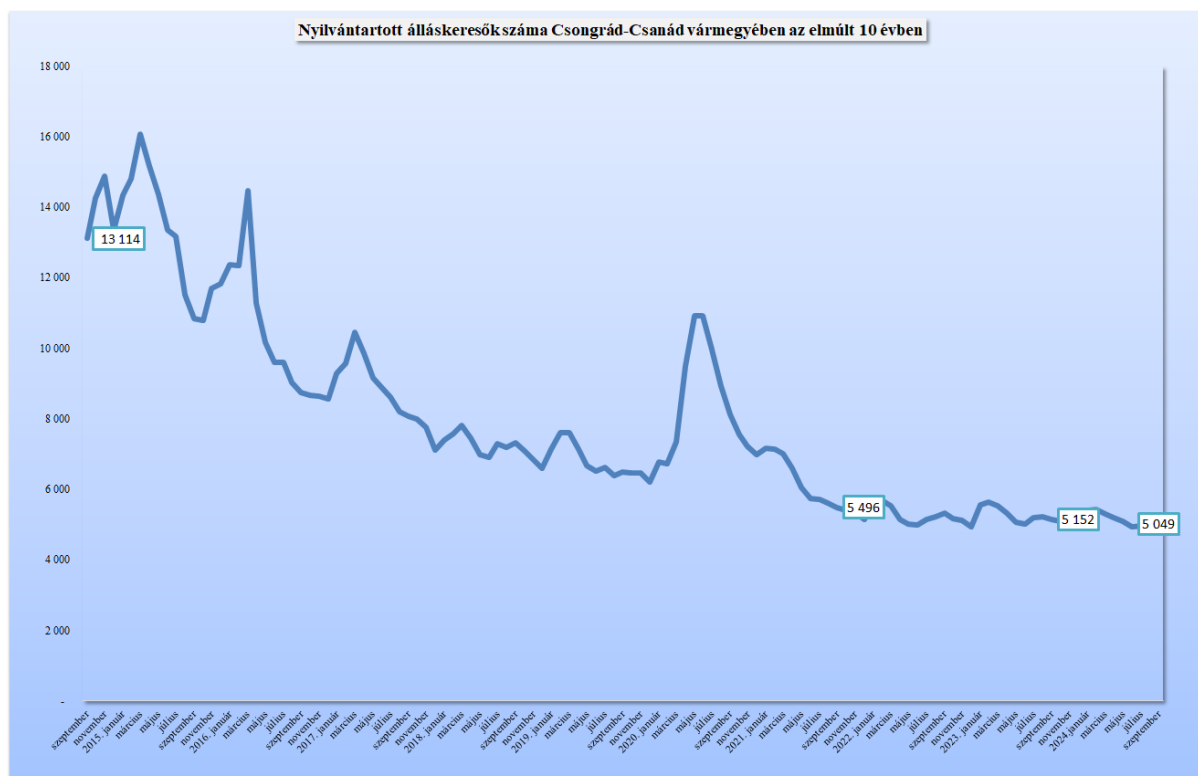
* százalékpont

Fontosabb adatok járásonként

Járások	Nyilvántartott álláskereső száma (fő)			A nyilvántartott álláskereső aránya (a gazdaságilag aktív népesség százalékában) %			Nyilvántartott pályakezdő álláskereső száma (fő)	Tartósan regisztrált álláskereső száma (fő)*
	2023. szeptember	2024. augusztus	2024. szeptember	2023. szeptember	2024. augusztus	2024. szeptember		
	Szeged	1 950	1 846	1 870	1,9%	1,8%		
Csongrád	361	376	377	3,8%	3,6%	3,8%	29	101
Hódmezővásárhely	671	677	696	2,7%	2,8%	2,8%	29	184
Makó	783	778	748	3,9%	4,0%	3,8%	39	227
Szentés	676	555	575	3,6%	3,1%	3,2%	21	156
Kistelek	310	320	328	3,8%	3,8%	4,1%	20	86
Mórahalom	401	438	455	2,9%	3,2%	3,3%	19	119
Csongrád-Csanád vármegye	5 152	4 990	5 049	2,6%	2,6%	2,6%	222	1 280
Dél-Alföld	26 165	25 380	25 827	4,4%	4,2%	4,3%	1 401	8 252
Magyarország	227 871	224 598	228 356	4,7%	4,6%	4,7%	12 469	79 030

* Egy éve, vagy annál régebben megszakítás nélkül minden hónapban szerepel a nyilvántartott álláskereső állományában

Csongrád-Csanád vármegyében a nyilvántartott álláskeresők száma 2024. szeptember végén küssé meghaladta az 5 ezer főt



Csongrád-Csanád vármegyében, 2024. szeptember végén a nyilvántartott álláskeresők száma **5.049 fő** lett, amely 59 fővel magasabb, mint az előző havi, augusztusi záró létszám. Az egy évvel korábbi, 2023. szeptemberi 5.152 fős létszámhoz képest viszont 103 fővel, 2,0%-kal kevesebben szerepelnek a járások regiszterében. Tíz év alatt az akkori, 13,1 ezer főről, több mint 8,1 ezer fővel, 61,5%-kal esett vissza a nyilvántartásban lévők száma.

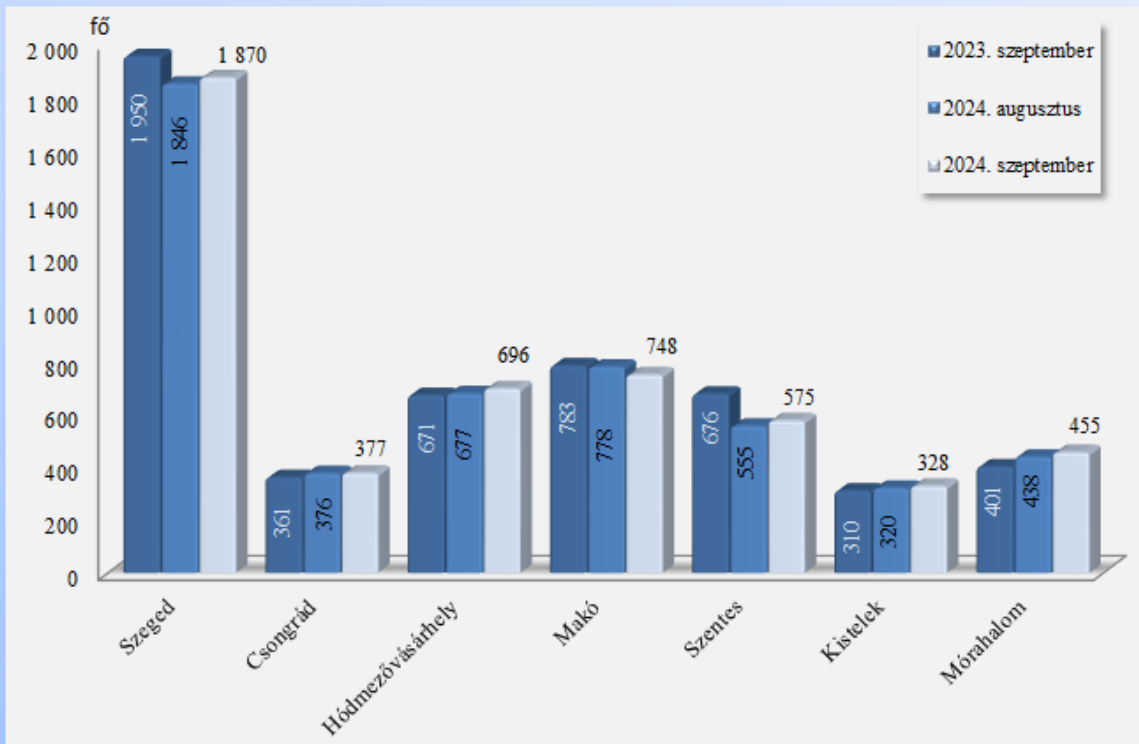
Az álláskeresők többsége, 37,0%-a (1.870 fő) a szegedi, 14,8% a makói (748 fő), 13,8% a hódmezővásárhelyi (696 fő), ill. 11,4% a szentesi (575 fő) regisztrációban szerepel.

Egy hónap alatt a makói járásban 3,9 százalékkal (30 fővel) esett vissza az álláskeresők száma. A csongrádiban hasonló az érték az augusztusi adatokhoz képest, 1 fővel nőtt a számuk. A mórhalmi járásban 3,9 százalékkal (17 fővel), szentesiben 3,6 százalékkal (20 fővel), a hódmezővásárhelyiben 2,8 százalékkal (19 fővel), a kistelekiben 2,5 százalékkal (8 fővel), valamint a szegediben 1,3 százalékkal (24 fővel) többen szerepelnek a regisztrációban, mint 2024. augusztus végén.

A **2023. szeptember végi adatokkal** összevetve az aktuális tényadatokat, vármegyei szinten egy év távlatában az akkori 5.152 főről 103 fős 2,0%-os csökkenés látszik. A járások közül a szentesiben 14,9%-kal (101 fővel), a makóiban 4,5%-kal (35 fővel), a szegediben 4,1%-kal (80 fővel) lett kevesebb a számuk a bázisidőszakkal összevetve.

A mórhalmi járásban 13,5%-kal (54 fővel), kisteleki 5,8%-kal (18 fővel), a csongrádiban 4,4%-kal (16 fővel), a hódmezővásárhelyiben pedig 3,7%-kal (25 fővel) emelkedett a regisztrációban lévők száma.

Nyilvántartott álláskeresők száma Csongrád-Csanád vármegyében

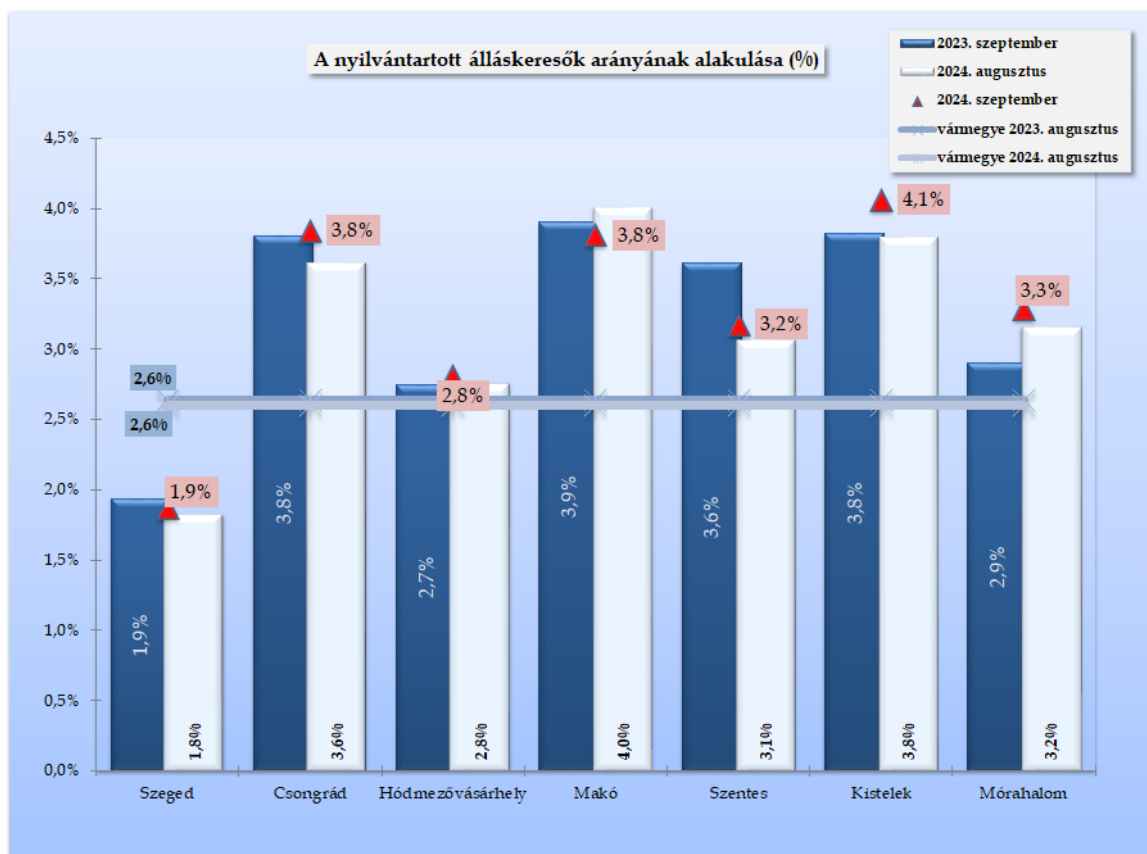


Álláskeresők relatív szintje

A vármegyében **nyilvántartott álláskeresők relatív szintje** (gazdaságilag aktív népesség százalékában mért aránya) 2024. szeptember végén **2,6 %** lett, ami azonos az előző hónap, ill. az egy évvel korábbi szintjével. A mutató értéke a vármegye járásaitól némileg eltérve Szegeden (1,9%) volt a legalacsonyabb ebben a hónapban is. A ráta Kistelek térségében lett a legmagasabb 4,1%-kal, Makó és Csongrád rátája 3,8-3,8%, Mórahalomé 3,3%, Szentesé 3,2%, Hódmezővásárhelyé 2,8% lett ebben a hónapban.

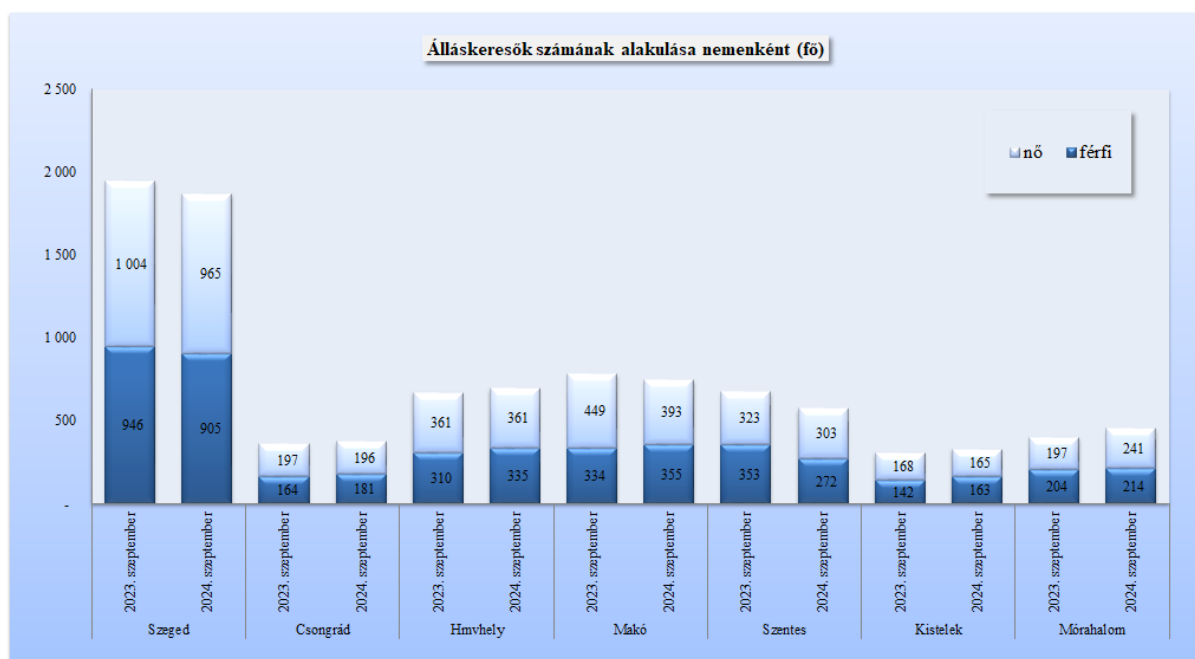
Egy év alatt az álláskeresők relatív szintje nem változott, legnagyobb eltérés Szentes esetében volt, ahol 0,4%-pontos csökkenés, valamint Mórahalom esetében, ahol 0,4%-pontos növekedés következett be.

A 2,6%-os vármegyei mutató az országosnál (4,7%) 2,1%-pontosan lett kedvezőbb, ezzel a vármegyék „rangsorában” - a fővárost is beleértve – a 3. helyen állunk.



Nemenkénti megoszlás, korcsoportok, pályakezdők

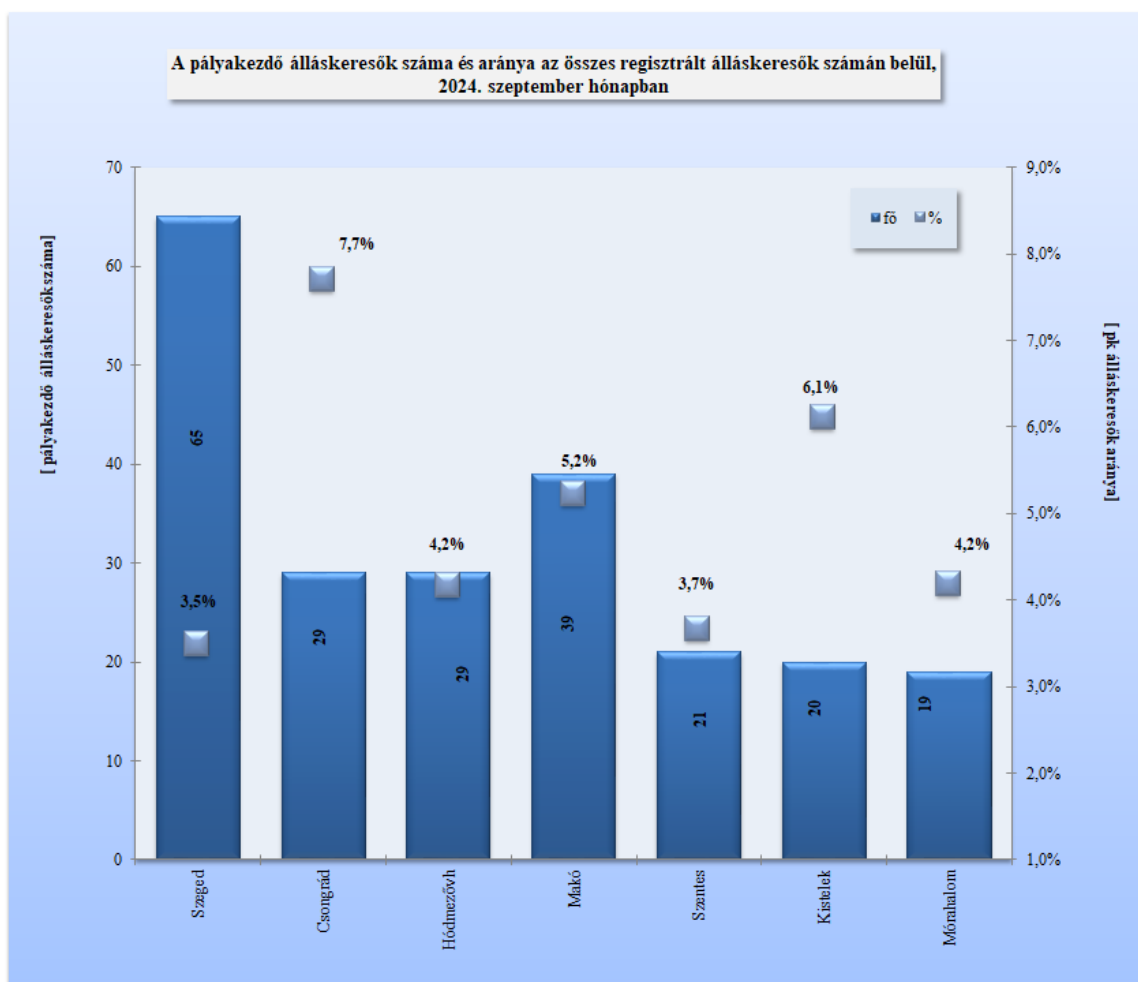
2024. szeptember végén a járási nyilvántartásokban 2.624 nő és 2.425 férfi szerepelt. **Egy hónap alatt** a nők száma 87 fővel emelkedett, a férfiaké 28 fővel csökkent. A nők aránya július óta ismét 50% fölött alakult (52,0%) az álláskeresők között. **Egy év alatt** a nők száma 75 fővel (2,8%), a férfiaké 28 fővel (1,1%) lett kevesebb. A nők aránya már mindegyik járásban meghaladja az 50%-ot, legmagasabb arányban a mórahalmi regisztrációban szerepelnek 53,0%-kal, a többi járásban az arányuk 52,7-50,3% között alakult.



Az álláskeresők **korszerkezete** hasonlóan alakult az egy hónappal korábbiakhoz, a regisztráltak 10,9 százaléka (552 fő) 25 évnél fiatalabb, 31,6%-uk pedig már betöltötte a 60. életévét, mely 1.594 főt jelentett szeptember végén. A 60 év felettiak részaránya - hasonlóan az előző hónaphoz - a makói járásban volt a legmagasabb 40,5%, a hódmezővásárhelyiben 36,4%, a kistelekiében 33,5%, a csongrádiában 32,6%, mórhalomban 29,5%, a szegediben 28,0%, valamint a szentesiben 25,7%.

A 25 év alattiak száma 69 fővel emelkedett, a 60 év felettié 3 fővel csökkent egy év alatt.

2024. szeptember végére a nyilvántartásban szereplő **pályakezdők** száma 222 fő lett a vármegyében, ezzel a regisztráltak 4,4%-át képviselik. A fiatalok száma egy hónap alatt 18 fővel, egy év alatt pedig 20 fővel emelkedett. A pályakezdő álláskeresők 29,3%-a szerepel a szegedi regisztrációban (65 fő). A fiatalok részaránya legmagasabb a csongrádi járásban (7,7%), legalacsonyabb a szegediben és a szentesiben (3,5-3,7%-kal). Egy év alatt a szentesi járásban 43,6 százalékkal (16 fővel) esett vissza a pályakezdők száma, nagyobb arányú növekedés pedig a mórhalomi járásban történt (8 fővel, 72,7%-kal).



Álláskeresőink 64,3%-a (3.244 fő) kevesebb, mint fél éve; 10,4%-a (525 fő) 6 hónapnál régebben, de 12 hónapnál rövidebb ideje; **25,4%-a** (1.280 fő) egy éve, vagy annál hosszabb ideje szerepel folyamatosan a nyilvántartásban, tehát **tartósan regisztrált álláskereső**.

Egy hónap alatt 0,2%-ponttal, egy év távlatában 4,2%-ponttal csökkent vármegyei szinten a tartósan álláskeresők aránya az álláskeresők teljes létszámához képest.

E réteg **aránya** a járásokban 30,3% és 21,8% között mozog, a mutatószám továbbra is a makóiban a legmagasabb, a legalacsonyabb pedig a szegediben a szeptemberi végi adatok szerint. A tartósan munka nélkül lévők **száma** vármegyei szinten egy hónap alatt 4 fővel nőtt, egy év távlatában 56 fővel csökkent.

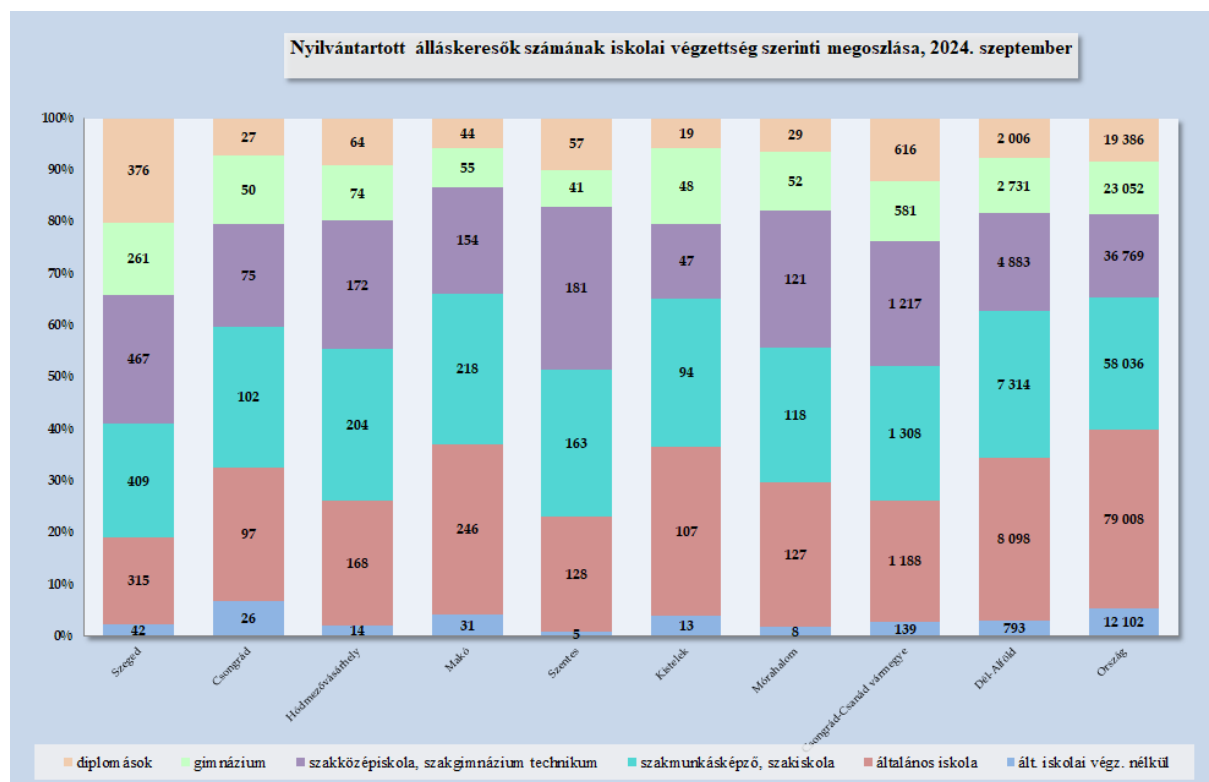
A nyilvántartott álláskeresők száma 2023 szeptemberéhez képest 103 fővel (2,0%-kal), a tartósan munkanélkülieké pedig 56 fővel csökkent, ezért csökkent 0,6%-ponttal az éven túli regisztráltak aránya vármegyei szinten.

Iskolai végzettség, ellátások

Csongrád-Csanád vármegyében az álláskeresők iskolai végzettség szerinti összetétele hasonlóan alakult az egy hónap korábbi adatokhoz képest. 2024. szeptember végén a nyilvántartott álláskeresők 26,3%-a, 1.327 fő legfeljebb általános iskolát végzett, 25,9%-uk szakmunkás, illetve szakiskolai végzettségű (1.308 fő). Az álláskeresők 24,1%-a (1.217 fő) szakközépiskolában, szakgimnáziumban, technikumban fejezte be tanulmányait. A gimnáziumban érettségizők aránya 11,5 százalék (581 fő). Diplomával az álláskeresők 12,2 százaléka rendelkezett, számuk 616 fő volt a vizsgált hónap végén. A felsőfokú végzettségűek 61,0%-a (376 fő) a szegedi nyilvántartásban szerepel.

A regisztrációban a 8 általános iskolánál kevesebb, vagy legfeljebb általános iskolát végzettek száma **egy hónap alatt** 42 fővel nőtt (3,3%), az érettségizetteké 39 fővel (2,2%), a diplomásoké 13 fővel (2,2%) emelkedett, a szakmunkásoké 35 fővel (2,6%) lett kevesebb.

Egy év alatt a 8 általános iskolánál kevesebb, vagy legfeljebb általános iskolát végzők száma 50 fővel (3,6%-kal), a szakmunkásoké 15 fővel (1,1%-kal) az érettségivel rendelkezőké 11 fővel (0,6%-kal), a diplomásoké 27 fővel (4,2%) lett kevesebb a vármegyében.



Az **országban** nyilvántartott álláskeresők 39,9%-a alacsony iskolai végzettségű (legfeljebb általános iskolát végzett), 25,4%-uk szakmunkás, 26,2%-uk érettségizett, 8,5%-uk diplomás.

Szeged térségében - hasonlóan az előző hónapoz képest - a nyilvántartásban lévők **19,1%-a** rendelkezik **legfeljebb általános iskolai végzettséggel**, 21,9%-uk szakmunkás, 25,0%-uk szakközépiskolát, technikumot fejezett be, 14,0%-uk gimnáziumban érettségizett, a **diplomások aránya 20,1%**, ez 376 főt jelent a járásban.

A **hódmezővásárhelyi járásban** a nyilvántartott álláskeresők **26,1%-a alacsony iskolai végzettségű**, 29,3%-uk szakmunkás, 24,7%-uk szakközépiskolát, technikumot fejezett be, 10,6%-uk gimnáziumban érettségizett, **9,2%-uk diplomás** (64 fő).

Csongrád-Csanád vármegyében, a szeptember végén nyilvántartott álláskeresők **31,5%-a, 1.591 fő álláskeresési járadékban, 27,3%-a (1.376 fő)** pedig **álláskeresési segélyben** részesült.

A járadékra jogosultak száma egy hónap alatt 11 fővel csökkent, egy év alatt 62 fővel (3,8%-kal) csökkent. Az álláskeresési segélyben részesülők száma egy hónap alatt 2 fővel nőtt, egy év alatt 6 fővel csökkent.

A **foglalkoztatást helyettesítő támogatásban (FHT)** részesülők száma a tárgyhónap végén **291 fő lett (5,8%)**, mely az előző havihoz képest 4 fővel magasabb, az egy évvel korábbi létszámnál pedig 18 fővel alacsonyabb. A hónap végén nyilvántartott álláskeresők **35,5%-a, 1.791 fő nem részesült ellátásban**, számuk 64 fővel lett több egy hónap alatt.

Áramlási információk

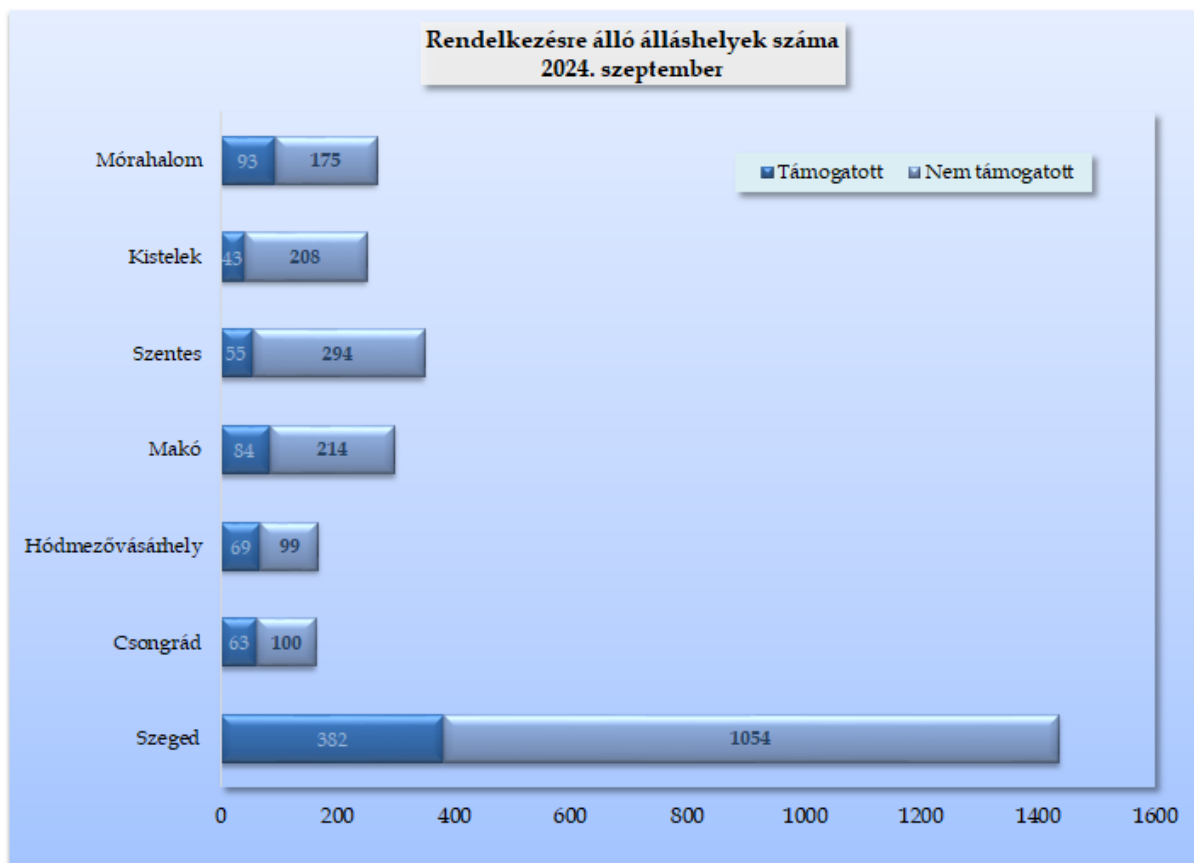
2024 szeptemberében, a vármegyében a regisztrációba bekerülők száma 1.285 fő, mely 285 fővel, 28,5%-kal több az előző havihoz képest, az egy évvel korábbi beáramlásnál pedig 151 fővel (13,3%-kal) lett magasabb a számuk. A tárgyhavi belépők közül az újonnan, először belépő ügyfelek száma 171 fő volt. A teljes bekerülő létszám 7,8%-a, 100 fő pályakezdő, közülük 58-an először lettek ügyfeleink.

A vizsgált hónapban belépő 1.285 fő 54,2%-a (697 fő) nő, 45,8%-a (588 fő) férfi, 18,6%-uk (239 fő) 25 év alatti, 21,4%-uk (275 fő) 50 éves vagy afeletti volt.

A nyilvántartásba bekerülők 54,5%-a (700 fő) álláskeresési járadék folyósítására volt jogosult. Iskolai végzettséget tekintve 23,3%-uk (300 fő) legfeljebb általános iskolai, 21,5%-uk szakmunkás, illetve szakiskolai végzettséggel (276 fő) rendelkezik, 41,3%-uk érettségizett (531 fő), a diplomás bekerülő ügyfelek aránya 13,9 százalék, mely 178 főt jelentett ebben hónapban.

Álláshelyek

2024. szeptember hónapban a vármegye foglalkoztatási osztályain bejelentett új álláshelyek száma 1.062 db volt. A hónap elején meglévő 1.871 álláshellyel együtt 2.933 álláslehetőséget tudunk a hónap során felkínálni munkát kereső ügyfeleinknek, ami az előző havihoz képest 401-gyel (12,0%-kal) kevesebb, az egy évvel korábbi adatokhoz képest pedig 399-cel (15,7%-kal) több álláslehetőség.



A tárgy hónapban rendelkezésre álló állásbejelentések 26,9%-a (789 álláshely) volt támogatott foglalkoztatásra (közfoglalkoztatás) vonatkozó igény, az általános, nem támogatott álláslehetőségek száma 2.144 db volt, melynek 49,2%-a szegedi, 13,7%-a szentesi, 10,0%-a makói állásbejelentés.

Az új állások 65,0%-ának betöltéséhez legfeljebb általános iskolai végzettség elegendő volt, 24,4%-ához szakmunkás, illetve szakiskolai végzettség, 8,1%-ához érettségi, 2,5%-ához diploma volt szükséges.

Szeptember hónapban bejelentett munkaerőigények 22,7%-a az ipar (beleértve az építőipart is), 20,2%-a a közigazgatás (közfoglalkoztatás), 11,6% a mezőgazdaság, 18,3% a kereskedelem területéről származott. Szeptember végére az üres álláshelyek száma 2.933 darabra változott.

A bejelentett álláshelyek számának alakulása Csongrád-Csanád vármegyében

2024. szeptember					
Csongrád-Csanád vármegye	Nyitónapi üres álláshelyek száma	Új bejelentett álláshelyek száma	Rendelkezésre álló álláshelyek száma	Megszűnt álláshelyek száma	Zárónapi üres álláshelyek száma
A Mezőgazdaság, erdőgazdálkodás, halászat	281	123	404	-85	319
B Bányászat, kőfejtés	1	0	1	-1	0
C Feldolgozóipar	415	192	607	-129	478
D Villamosenergia-, gáz-, gőzellátás, légkondicionálás	0	3	3	0	3
E Vízellátás; szennyvíz gyűjtése, kezelése, hulladékgazdálkodás	17	4	21	-10	11
F Építőipar	202	49	251	-117	134
G Kereskedelem, gépjárműjavítás	227	194	421	-79	342
H Szállítás, raktározás	27	18	45	-17	28
I Szálláshely-szolgáltatás, vendéglátás	88	89	177	-84	93
J Információ, kommunikáció	8	6	14	-11	3
K Pénzügyi, biztosítási tevékenység	7	0	7	-3	4
L Ingatlanügyletek	45	15	60	-41	19
M Szakmai, tudományos, műszaki tevékenység	15	22	37	-25	12
N Adminisztratív és szolgáltatást támogató tevékenység	90	31	121	-52	69
O Közigazgatás, védelem; kötelező társadalombiztosítás	284	214	498	-264	234
P Oktatás	57	15	72	-29	43
Q Humán-egészségügyi, szociális ellátás	54	51	105	-43	62
R Művészet, szórakoztatás, szabad idő	38	29	67	-28	39
S-T -U Egyéb	15	7	22	-13	9
összesen	1 871	1 062	2 933	-1 031	1 902
Támogatott	353	436	789	-498	291
Nem támogatott	1 518	626	2 144	-533	1 611
összesen	1 871	1 062	2 933	-1 031	1 902
Szeged	871	565	1 436	-498	938
Csongrád	117	46	163	-102	61
Hódmezővásárhely	65	103	168	-96	72
Makó	194	104	298	-131	167
Szentes	305	44	349	-56	293
Kistelek	154	97	251	-64	187
Mórahalom	165	103	268	-84	184
összesen	1 871	1 062	2 933	-1 031	1 902

A nyilvántartott álláskeresők száma, összetétele – 2024. szeptember

Járások	Nyilvántartott álláskeresők száma (fő)					álláskeresők
	2023.	2024.		változás az előző		aránya* (%)
	szeptember	augusztus	szeptember	hónaphoz	évhez	2024. szeptember
Szeged	1 950	1 846	1 870	24	-80	1,9%
Csongrád	361	376	377	1	16	3,8%
Hódmezővásárhely	671	677	696	19	25	2,8%
Makó	783	778	748	-30	-35	3,8%
Szentes	676	555	575	20	-101	3,2%
Kistelek	310	320	328	8	18	4,1%
Mórahalom	401	438	455	17	54	3,3%
Csongrád-Csanád vármegye	5 152	4 990	5 049	59	-103	2,6%

* álláskeresők – becsült – gazdaságilag aktív népességszám figyelembe vételével számított aránya

Járások	Nyilvántartott álláskeresők száma (fő)					
	nemenként		iskolai végzettségként			
	férfi	nő	<= 8.ált	szakmunkás	érettségi	diplomás
Szeged	905	965	357	409	728	376
Csongrád	181	196	123	102	125	27
Hódmezővásárhely	335	361	182	204	246	64
Makó	355	393	277	218	209	44
Szentes	272	303	133	163	222	57
Kistelek	163	165	120	94	95	19
Mórahalom	214	241	135	118	173	29
Csongrád-Csanád vármegye	2 425	2 624	1 327	1 308	1 798	616

Járások	Nyilvántartott álláskeresők száma (fő)				nyilvántartásba belépők száma a hónap folyamán	
	korcsoportonként			1 éven túl regisztrált	összesen	most első alkalommal
	< 25 éves	>=25 & < 60 éves	>=60 éves			
Szeged	183	1 164	523	413	538	71
Csongrád	53	201	123	98	92	11
Hódmezővásárhely	69	374	253	184	177	23
Makó	78	367	303	234	175	22
Szentes	74	353	148	156	135	22
Kistelek	37	181	110	79	72	8
Mórahalom	58	263	134	112	96	14
Csongrád-Csanád vármegye	552	2 903	1 594	1 276	1 285	171