



CSONGRÁD-CSANÁD VÁRMEGYEI KORMÁNYHIVATAL
FOGLALKOZTATÁSI, FOGLALKOZTATÁS-FELÜGYELETI ÉS
MUNKAVÉDELMI FŐOSZTÁLY

Ikt. szám: CSM/01/000123-11/2024

Munkaerőpiaci helyzetkép
Csongrád-Csanád vármegye
2024. I. félév



Jóváhagyta:

dr. Salgó László Péter főispán
nevében és megbízásából

Készítette:

Tóth Tamás
kormánytisztviselő

Szeged, elektronikus tanúsítvány szerint

Janovics Péter
főosztályvezető

Tartalomjegyzék

1. A GAZDASÁG ÉS AZ ÉLETKÖRÜLMÉNYEK JELLEMZŐI CSONGRÁD-CSANÁD VÁRMEGYÉBEN (a KSH 2024. Júliusi „Fókuszban a vármegyék” – 2024. I. negyedéves tájékoztatója, illetve a stadat legfrissebb információi alapján)	3
2. MUNKAERŐPIACI TENDENCIÁK 2024. ELSŐ FELÉBEN	6
3. A PÁLYAKEZDŐ ÁLLÁSKERESŐK JELLEMZŐI	15
4. A MUNKAERŐ IRÁNTI KERESLET ÉS KÍNÁLAT ALAKULÁSA	17
5. A MUNKANÉLKÜLI ELLÁTÁSI RENDSZER JELLEMZŐI	19
6. KÖZFOGLALKOZTATÁSBAN RÉSZT VEVŐK LÉTSZÁMÁNAK ALAKULÁSA	20

1. A gazdaság és az életkörülmények jellemzői Csongrád-Csanád vármegyében (A KSH 2024. októberi „Fókuszban a vármegyék” – 2024. II. negyedéves tájékoztatója, illetve a STADAT legfrissebb információi alapján)

Demográfiai helyzet

Csongrád-Csanád vármegye lakónépessége 2024. január 1-jén 389.411 fő volt, 0,5%-kal, 1.796 fővel kevesebb az egy évvel korábinál. 2024 I. félévében az előzetes adatok szerint a vármegyében 1.434 gyermek született, és 2.659 fő hunyt el. Az élveszületések száma 8,7, a halálozásoké 4,9%-kal kevesebb volt, mint az előző év azonos időszakában. (Országosan a születések száma 9,7, a halálozásoké 4,2%-kal csökkent.) A születések és a halálozások egyenlegeként kialakult természetes fogyás 1.225 fővel csökkentette a vármegye népességét, megegyezően a 2023. I. félévivel. Az év első hat hónapjában 896 pár kötött házasságot, számuk 84-gyel, 10%-kal több volt a 2023. I. félévinél. (Országosan 1,5%-kal emelkedett a házasságkötések száma.)

Munkaerőpiac

2024 II. negyedévében Csongrád-Csanád vármegyében a 15–74 éves népességből az egy évvel korábinál (3,1 ezer fővel) többen, 192 ezren voltak foglalkoztatottak a munkaerőpiacon. A munkanélküliek 9 ezer fős száma (5,0 ezer fővel) magasabb lett a 2023. II. negyedévihez képest. Mindezek következtében a gazdaságilag aktív népesség 201 ezerre bővült, az aktivitási arány 68,5%-ot tett ki.

A 15–64 évesek foglalkoztatási aránya is nőtt a foglalkoztatottak számával párhuzamosan, 0,5 százalékponttal, 74,6%-ra az egy évvel korábbihoz képest. Ennek ellenére a ráta elmaradt az országos átlagtól (75,1%).

2024 I. félévében egy évvel korábinál 0,8%-kal kevesebben, átlagosan 119 ezren álltak alkalmazásban a Csongrád-Csanád vármegyei székhelyű munkáltatóknál. Az alkalmazottak közel kétharmadát foglalkoztató versenyszférában 1,4%-kal, a költségvetési intézményeknél 4,9%-kal csökkent az alkalmazottak száma.

Az egy évvel korábinál 1,6%-kal kevesebb, 4,9 ezer álláskeresőt tartottak nyilván 2024. június végén Csongrád-Csanád vármegyében. A pályakezdő álláskeresők száma (174 fő) 3,6%-kal emelkedett, közülük került ki az összes álláskereső 3,5%-a.

Ezer lakosra az országban itt jutott az egyik legkevesebb, 13 álláskereső, ami jóval alacsonyabb a hazai átlagnál (23). A vármegyén belül arányuk a Szegedi járásban volt a legkedvezőbb (9), a Makói járásban pedig a legkedvezőtlenebb (18).

Az álláskeresők legnagyobb hányada (34%-a) érettségivel, illetve technikus végzettséggel, 28%-uk szakmunkás, szakiskolai bizonyítvánnyal rendelkezett, 27%-uknak legfeljebb az általános iskola 8 osztálya volt a legmagasabb végzettsége, 11%-uk pedig diplomás volt.

Az ellátottak aránya nőtt az előző év azonos időpontjához képest az álláskeresők körében: 32%-uk álláskeresési járadékban, 29%-uk álláskeresési segélyben, 6,3%-uk szociális ellátásban részesült. A nyilvántartott állás nélküliek 33%-a ugyanakkor nem kapott semmilyen pénzügyi ellátást, egy évvel korábban arányuk 36% volt.

Június végén 1,9 ezer betöltetlen álláshelyet tartottak nyilván, 46%-kal többet, mint az előző év azonos időpontjában. Tíz üres álláshelyre 26 álláskereső jutott, ez 13-mal kevesebb, mint 2023. júniusában.

A tíz, legtöbb főt foglalkoztató nemzetgazdasági ág közül a legnagyobb mértékben az oktatásban és a szálláshely-szolgáltatás, vendéglátás területén dolgozók létszáma bővült, 5,9, illetve 2,3%-kal. A legjelentősebb munkáltatónak számító feldolgozóiparban 2,7%-kal kevesebben álltak alkalmazásban, mint az előző év azonos időszakában.

A teljes munkaidőben alkalmazásban állók kedvezmények nélkül számolt havi nettó átlagkeresete – a közfoglalkoztatottakéval együtt – az egy évvel korábbihoz képest 15,6%-kal, 364 ezer forintra nőtt. Ezzel folytatódott a korábbi időszakok emelkedő tendenciája. A bővülés meghaladta az országos növekedés mértékét (14,0%) is, ennek ellenére az alkalmazottak 14%-kal kevesebbet kerestek az országos átlagnál.

A havi nettó átlagkeresetek a versenyszférában 12,6%-kal, 336 ezer forintra, a költségvetési szférában 17,8%-kal, 351 ezer forintra nőttek.

Megnevezés	Csongrád-Csanád vármegye			Magyarország		
	2024.I. név	2024.II. név	változás	2024.I. név	2024.II. név	változás
	ezer fő		%	ezer fő		%
foglalkoztatottak	180,3	182,5	1,2%	4 595,0	4 615,1	0,4%
munkanélküliek	7,5	9,2	22,6%	225,6	212,7	-5,7%
gazdaságilag aktívak	187,8	191,8	2,1%	4 820,6	4 827,8	0,2%
gazdaságilag inaktívak	57,5	52,8	-8,2%	1 331,2	1 319,5	-0,9%
	%		%-pont	%		%-pont
aktivitási arány	76,6	78,4	1,8	78,4	78,5	0,2
munkanélküliségi ráta	4,0	4,8	0,8	4,7	4,4	-0,3
foglalkoztatási ráta	73,5	74,6	1,1	74,7	75,1	0,4

Forrás: KSH stADAT

Gazdasági szervezetek

2024. június végén Csongrád-Csanád vármegyében az egy évvel korábbinál 0,6%-kal több, 77,7 ezer vállalkozás szerepelt a nyilvántartásban. A többi vármegyéhez hasonlóan a regisztrált vállalkozások többségét (80%-át) kitevő önálló vállalkozók száma és a társas vállalkozásoké egyaránt 0,6%-kal nőtt. A legtöbb vállalkozást (34%) a mezőgazdaságban tartották nyilván, számuk 2,8%-kal csökkent egy év alatt.

2024. I. félévben 2,3 ezer újonnan alakult vállalkozást jegyeztek be a vármegyében, 9,9%-kal kevesebbet, mint az előző év azonos időszakában. Ezzel párhuzamosan 2,4 ezer vállalkozás szűnt meg, ami 20%-kal több volt – az önálló vállalkozókat érintő adminisztratív változások miatt – a 2023. I. félévihez képest. A megszűnt egyéni vállalkozók száma 11%-kal volt alacsonyabb az egy évvel korábbinál.

Az ezer lakosra jutó vállalkozások száma (200 darab) az országos átlag felett volt.

Beruházás

2024 I. félévében a Csongrád-Csanád vármegyei székhelyű gazdasági szervezetek fejlesztési tevékenysége az előző év azonos időszakához képest 20%-kal visszaesett. A jelentősebb nemzetgazdasági ágak közül az energiaipar területén volt bővülés (21%-os), míg a feldolgozóipar beruházásainak volumene 35, a kereskedelemé pedig 40%-kal visszaesett.

Az országos teljesítményérték 1,8%-át, 90 milliárd forint értékű beruházást valósítottak meg a Csongrád-Csanád vármegyei székhellyel rendelkező gazdasági szervezetek. A beruházási értékből a legalább 250 főt foglalkoztató vállalkozások 31%-kal (országosan 48%-kal) részesedtek.

Az egy lakosra jutó teljesítményérték (231 ezer forint) az országos átlag mindössze 44%-át érte el, ezzel a vármegye a térségi rangsor második felében található.

A fejlesztési források csaknem fele három nemzetgazdasági ág között oszlott meg: a feldolgozóipar 21, az energiaipar 19, a kereskedelem 9,0%-os részaránnyal rendelkezett. A feldolgozóipar beruházásainak több mint fele az élelmiszeriparban valósult meg, de a gumi-, műanyag- és építőanyagipar területén is nagyobb értékű fejlesztések történtek.

Az ingatlanfejlesztések volumene 4,8%-kal emelkedett, miközben a belföldről beszerzett gép-, berendezés- és járműberuházásoké harmadával, az import gép-, berendezés- és járműberuházásoké pedig 48%-kal visszaesett az előző év azonos időszakához képest.

Ipar

Az országos folyamatoktól előően Csongrád-Csanád vármegyében 2,5%-kal nőtt az ipari termelés volumene a telephely szerinti adatok alapján 2024 I. félévében az előző év azonos időszakához képest. (Országosan 3,6%-os mérséklődés történt.)

Ipari teljesítménye alapján Csongrád-Csanád a kisebb súlyú vármegyék közé tartozik. A 2024 I. félévi termelési értéke (665 milliárd forint) az országos kibocsátás 2,5%-át jelentette. Az egy

lakosra jutó termelési érték hattizede volt az országos átlagnak, ezzel a vármegye a térségi rangsor második felében helyezkedett el.

A székhely szerinti adatok alapján a termelés volumene 1,6%-kal elmaradt a 2023. I. félévitől. A vármegye ipari kibocsátásának mintegy felét adó élelmiszeripar 3,2%-kal bővült, azonban a másik jelentős területnek számító gumi-, műanyag- és építőanyagipar, valamint a feldolgozóipari alágak nagy részének kibocsátása visszaesett.

Az ipari értékesítés árbevétele valamivel több mint felét adó export volumene 0,3%-kal alulmúlta az előző év azonos időszakit, mivel a gumi-, műanyag- és építőanyagipar kivételének visszaesését nagyrészt ellensúlyozta az élelmiszeripar külpiazi eladásainak bővülése. A hazai viszonylatú vármegyei értékesítés 5,4%-kal szűkült, amelyben az élelmiszeripar belföldi eladásainak csökkenése játszotta a meghatározó szerepet.

Építőipar

2024 I. félévében a Csongrád-Csanád vármegyei székhelyű építőipari vállalkozások teljesítménye jelentősen nőtt az előző év azonos időszakához képest. A legalább 5 főt foglalkoztató építőipari vállalkozások termelése összehasonlító áron – az országos szinten 3,6%-os növekedésnél nagyobb mértékben – 17%-kal haladta meg az egy évvel korábbit.

A termelés bővülését a kibocsátás nagyobb részét (79%-át) adó épületépítések volumenének 24%-os növekedése okozta, miközben az egyéb építményeké 2,6%-kal csökkent.

A termelési érték alapján a vármegye építőipari vállalkozásainak súlya nőtt, 2024 I. félévében az országos kibocsátás 3,8%-át adták, 0,4 százalékponttal nagyobb részét, mint egy évvel korábban. A Csongrád-Csanád vármegyei székhellyel rendelkező cégek körében az egy lakosra jutó termelési érték (232,4 ezer forint) az országos átlag 95%-ának felelt meg.

2024 I. félévében az új szerződések és az időszak végi szerződésállomány volumene jelentősen csökkent az előző év azonos időszakához viszonyítva. A június végi, 56,1 milliárd forint értékű szerződésállomány összehasonlító áron 70%-kal kevesebb volt az egy évvel korábbinál, elsősorban az épületépítésekre vonatkozó szerződések csökkenése következtében.

Turizmus

Csongrád-Csanád vármegyében – az emelkedő turisztikai kereslet hatására – 2024 I. félévében a turisztikai szálláshelyek vendégéjszakában mért forgalma 3,5%-kal haladta meg az előző év azonos időszakit.

A kereskedelmi szálláshelyeken január és április, a magán- és egyéb szálláshelyeken április és június kivételével nőtt a vendégéjszakák száma az egy évvel korábbihoz képest. Az előbbi szállástípusokban a 2024. I. félévi forgalom (310 ezer éjszaka) 3,2, az utóbbiakban (128 ezer éjszaka) 4,5%-kal nagyobb volt, mint egy évvel korábban.

A vármegye turisztikai szálláshelyein eltöltött vendégéjszakák mintegy hattizedét a Szegedi járásban regisztrálták, itt 2,2%-kal nőtt a forgalom 2023 I. félévéhez viszonyítva. A forgalomban még jelentős részarányt (14%) képviselő Mórahalmi járásban viszont 2,7%-kal csökkent a vendégéjszakák száma.

A vendégéjszakák közel hattizedét belföldi vendégek töltötték el a turisztikai szálláshelyeken. Az általuk eltöltött éjszakák száma 3,9, a külföldi vendég-éjszakáké 3,0%-kal nőtt. A külföldi vendég-forgalomban a küldő országokat tekintve Szerbia, Románia és Németország volt a legjelentősebb.

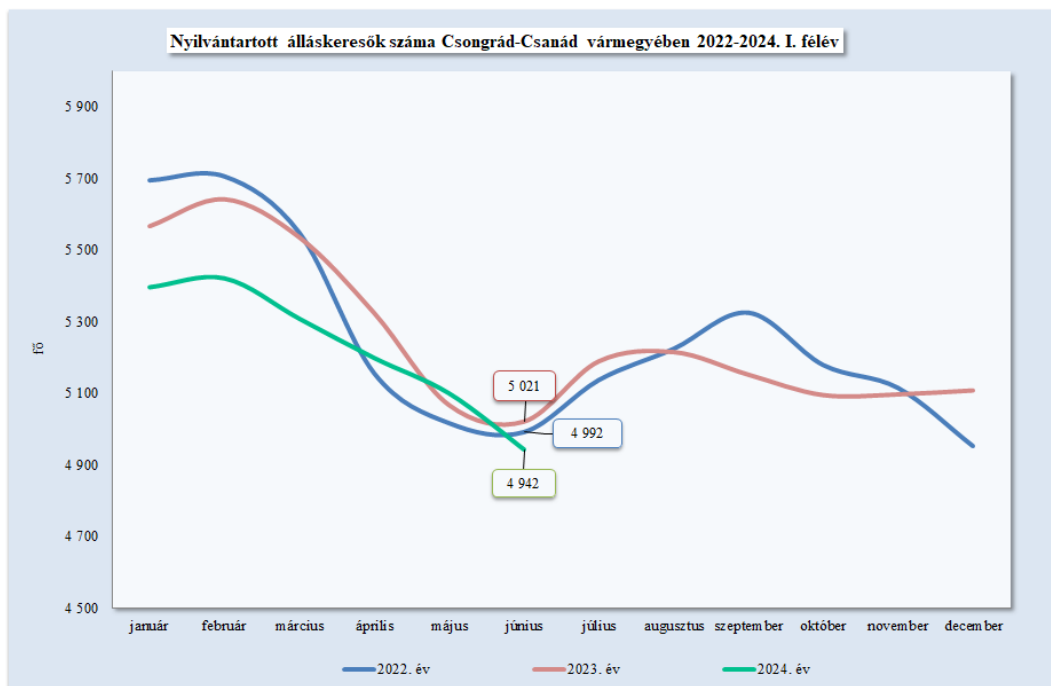
2024 júniusában a hónap legalább egy részében nyitva tartó kereskedelmi szálláshelyek száma (96) és a bennük található férőhelyeké (6.626) több volt, mint egy évvel korábban (91 egység, illetve 6.591 férőhely). A magán- és egyéb szálláshelyek férőhelykínálata viszont kismértékben csökkent, 649 üzemelt 5.532 férőhellyel.

Kereskedelem

Csongrád-Csanád vármegye kiskereskedelmi üzlethálózatában folyó áron 319 milliárd forint értékű forgalom realizálódott 2024 I. félévében, az országos eladások 3,8%-a. A forgalom volumene a kiigazítás nélküli adatok alapján 3,0%-kal nőtt az előző év azonos időszakához képest, az országosnál (+2,8%) nagyobb mértékben.

Egy lakosra átlagosan 820 ezer forint bolti forgalom jutott, az országos átlagnál 5,6%-kal kevesebb.

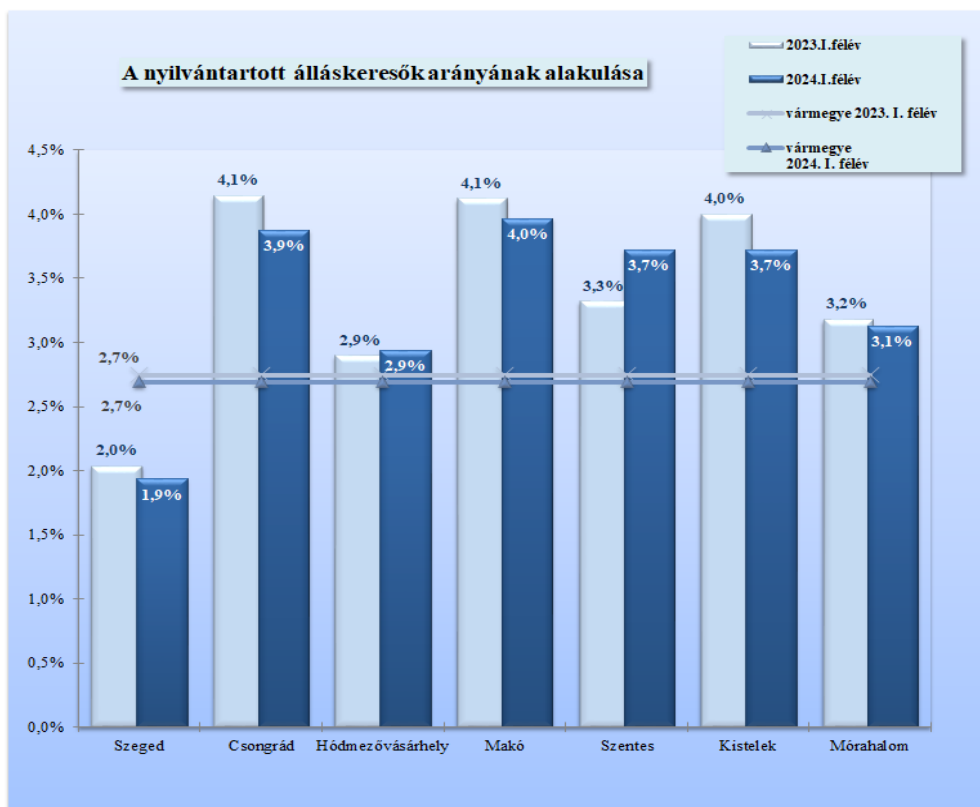
2. Munkaerőpiaci tendenciák 2024. első felében (A Nemzeti Foglalkoztatási Szolgálat 2024. júniusi záró adattárházi adatbázisa alapján)



A **nyilvántartott álláskeresők száma** Csongrád-Csanád vármegyében 2024. első felében a januári nyitó 5.108 főről februárra 5.421 főre emelkedett, majd a félév végéig folyamatosan csökkent a számuk. A júniusi zárónapon, a vármegyében a regisztrált álláskeresők száma nem érte el az ötezer főt, 4.942 fő lett, amikor is 79 fővel szerepeltek kevesebben a nyilvántartásban, mint egy évvel korábban. 2024. első hat hónapjában az álláskeresők havi átlagléttszáma 5.227 fő lett, mely 132 fővel alacsonyabb az előző év első félévének 5.359 fős átlagléttszámától.

A nyilvántartott **álláskeresők aránya** (a gazdaságilag aktív népesség százalékában) vármegyei szinten az év első felében, havonta 2,5 és 2,8% között mozgott. A munkanélküliség relatív mutatójának féléves havi átlaga **2,7%** lett, mely minimálisan, 0,05 százalékponttal esett vissza egy év alatt. A félév végén 2,5%-os lett a vármegyei ráta szintje, ami szinte megegyezik az egy évvel korábbival (2,6%), ill. az országos 4,5%-os szintnél 2,0%-ponttal kedvezőbb. A főváros, és a vármegyék „rangsorában” ezzel a tavalyi évhez hasonlóan most is a 3. helyre került Csongrád-Csanád.

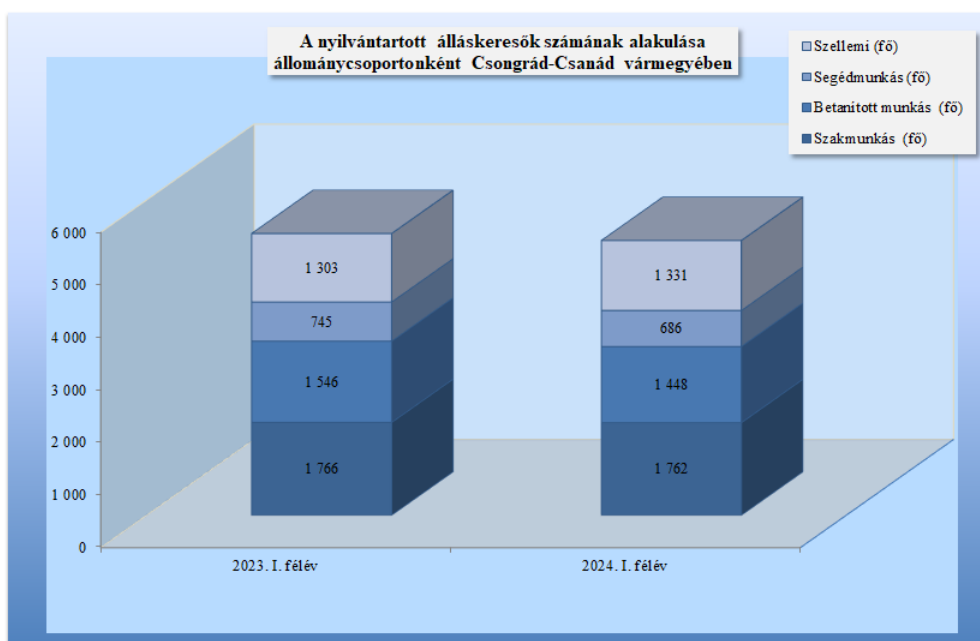
2024 első felében a nyilvántartott álláskeresők átlagos aránya járásokként 1,9 és 4,0% között alakult. Vármegyei szint alatt volt a mutató Szeged (1,9%) térségében. A relatív mutató szintje Makón és Csongrádon (4,0% ill. 3,9%) volt a legmagasabb. Egy év alatt a vármegyében egyedül Szentesen nőtt a ráta szintje (0,41%), Hódmezővásárhelyen (+0,04%) és Mórahalmon (-0,05%) szinte nem változott, a vármegye többi járásában mindenhol csökkent a ráta. Kisteleken és Csongrádon 0,28-0,27%-kal, Makón és Szegeden 0,15-0,10%-kal ponttal esett vissza a mutató értéke.



A nyilvántartott álláskeresők számának alakulását **nemek szerint** tekintve, megállapítható, hogy az év első negyedében a regisztrációban lévő nők létszáma meghaladta a férfiakét, azonban a második negyedében ez a tendencia megfordult. 2024. I. félévben, havonta átlagosan 2.612 nő szerepelt a nyilvántartásban, mely érték 117 fővel alacsonyabb, mint az egy évvel korábbi. A férfiak havi átlagszáma (2.615 fő) hasonlóan alakult a bázisidőszakhoz, ami 15 fővel alacsonyabb létszámot jelent. A nemek aránya 2024. I. félévében szinte kiegyenlítődött, a féléves átlagszámok között minimális lett a különbség (3 fő), szemben a bázis időszak 99 fős eltérésehez képest, ahol viszont a férfiak szerepeltek nagyobb létszámban. Járásokat tekintve a regisztrációban lévő nők aránya 2024. első felében Makón volt a legmagasabb (53,1%), de Csongrád és Hódmezővásárhely téréségében (51,5%-51,5%), valamint Kistelek téréségében (50,2%) is meghaladta az arányuk az 50%-ot. A nők aránya a szegedi (48,3%), a szentesi (48,8%) valamint a mórahalmi járásban (49,5%) nem érte el az 50 %-ot 2024. első felében.

Állománycsoportok szerint, Csongrád-Csanád vármegyében a **fizikai foglalkozásúak száma** havonta átlagosan **3.896 fő** volt, mely a **nyilvántartásban lévők 74,5%-át** jelenti. A fizikai foglalkozásúak havi átlagszáma 161 fővel csökkent egy év alatt. A szakmunkások száma (1.762 fő) havi átlagban 4 fővel, 0,2 százalékkal lett kevesebb, részarányuk 0,8%-ponttal emelkedett (33,7%-ra). Ezzel párhuzamosan az összes álláskereső között csökkent a betanított-, és a segédmunkások száma is. A betanított munkások havi átlagszáma 1.448 főre változott, mely 98 fővel, 6,3 százalékkal alacsonyabb a 2023. I. félévinél. A segédmunkások havi átlagos létszáma 59 fővel, 7,9%-kal marad el a bázisidőszakitól, 2024. I-VI. hónapjában 686 segédmunkás szerepelt havonta átlagosan a járások nyilvántartásában.

A **szellemi foglalkozásúak átlagszáma** emelkedett az év első felében **1.331 fő** lett, mely 29 fővel több az egy évvel korábbinál.



2024. első felében a fizikai foglalkozású álláskeresők átlagosan 54,6%-a férfi (egy évvel korábban 53,3% volt), a szakmunkásoknál 60,8%, a segédmunkásoknál 52,4% a férfiak aránya. A betanított munkások között továbbra is a nők részaránya a magasabb, 51,8%-os. A szellemi foglalkozásúak között összesen 63,5 százalékban szerepelnek nők a regisztrációban, a vezetők között 39,2%, irányítók között 43,4% az arányuk, a felső vezetők között viszont nem található nő.

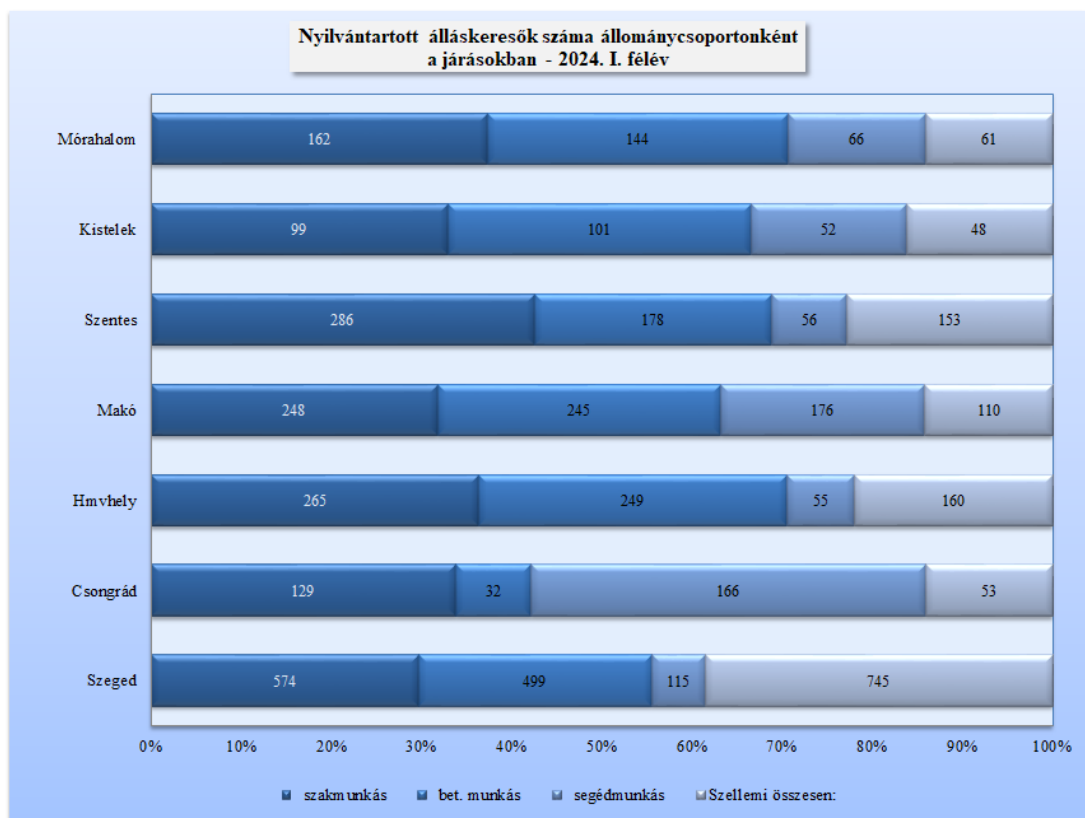
A férfiak **81,4 százaléka** (2.129 fő) **fizikai foglalkozású**, ugyanez a mutató a nőknél **67,6 százalék** (1.767 fő). A **szellemi foglalkozásúak közül a nők aránya 32,4 százalék** (845 fő), a férfiaké **18,6%** (486 fő).

Járásokat tekintve megállapítható, hogy a **szakmunkások aránya** Szentesen a legmagasabb, 42,5%, a legalacsonyabb Szegeden 29,7%. A többi járásban az arányok 37,3-31,8% között oszlanak meg.

A **betanított munkások** aránya Hódmezővásárhely térségében a legmagasabb 34,2%. Kisteleken, Mórahalmon és Makón 33,6-33,3-31,5%-os részarányt képeznek a nyilvántartott álláskeresők között, Szentesen és Szegeden pedig 26,4-25,8 százalékos ez a mérték. A betanított munkások aránya az átlagtól jelentősen eltérve Csongrádon a legalacsonyabb, ami nem éri el a tíz százalékot (8,4%) sem.

A **segédmunkások** Csongrádon az álláskeresők 43,7%-át, Makón a 22,6%-át, Kisteleken a 17,3%-át, Mórahalmon a 15,2%-át, Szentesen és Hódmezővásárhelyen a 8,3-7,5 százalékát teszik ki. Szegeden a regisztrációban lévők közül a segédmunkát keresők aránya 6,0%.

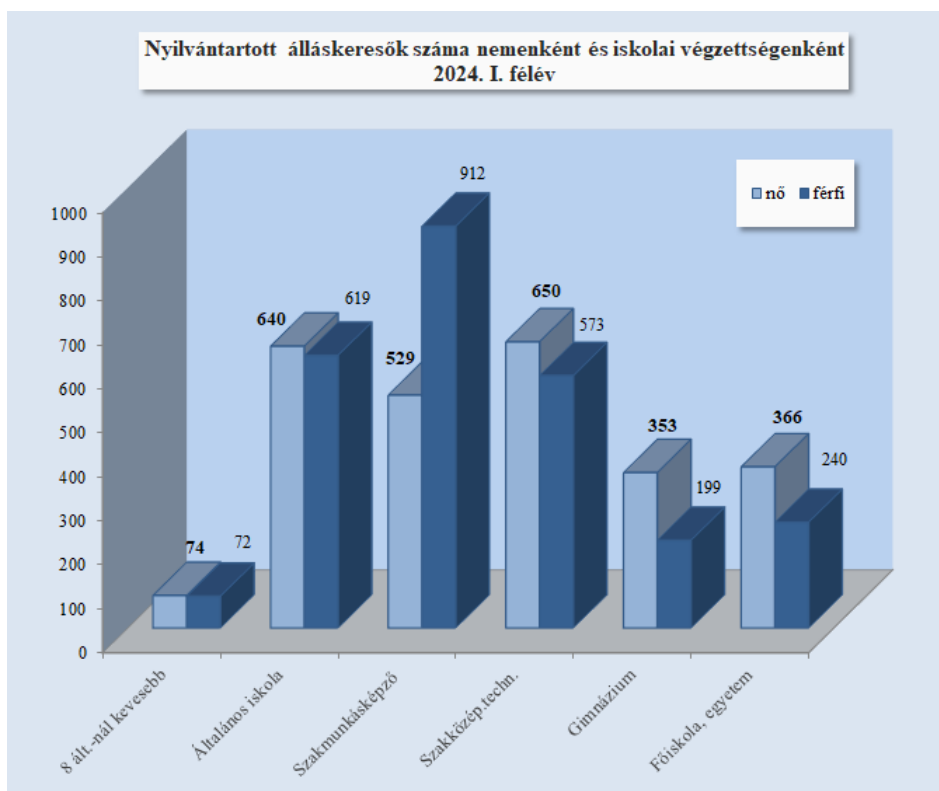
A **szellemi foglalkozásúak** legnagyobb arányban a Szegeden szerepelnek a nyilvántartásban, 38,5%-os hányaddal (745 fő). Szentesen és Hódmezővásárhelyen az álláskeresők 22,8-21,9 százaléka (153 ill. 160 fő), Kistelek térségében 16,1% a szellemi foglalkozásúak aránya. A mutató a vármegyében Csongrád, Makó, és Mórahalom térségében a legalacsonyabb (14,1-14,1%).



Korcsoportos bontás szerint a regisztrált álláskeresők átlagosan 3,1%-a (160 fő) 20 éves vagy annál fiatalabb, 17,0%-a 21-és 30 év közötti (888 fő). A 31-40 év közöttiek aránya 16,1% (842 fő), a 41-50 év közöttieké 18,3% (958 fő), az 51-60 év közöttieké pedig 18,6% (972 fő.) A regisztrált álláskeresők korcsoportjaiban a legnagyobb arányban a 60 év feletiek szerepelnek 26,9%-kal (1.407 fő).

Iskolai végzettséget tekintve a vármegyében a regisztráltak közül legtöbben – **27,6%-uk** – **szakmunkásképzőt, szakiskolát** végeztek, számuk havonta átlagosan 1.441 fő volt, 14 fővel meghaladva a bázisidőszak létszámát. 2024 első felében az **általános iskolát elvégzők** a regisztráltak **24,1%-át** jelentették, 1.259 főt, mely 86 fővel lett kevesebb az egy évvel korábbinál. A **szakközépiskolát, technikumot, szakgimnáziumot** végzettek havi átlagszáma 1.223 fő (**23,4%**), mely 70 fővel kevesebb az előző évi átlagléttszámtól. A **gimnáziumi érettségivel rendelkező** álláskeresők száma 552 fő (**10,6%**), a **diplomásoké** 606 fő lett (**11,6%**). Az érettségivel rendelkezők havi átlagszáma egy év alatt összességében 25 fővel csökkent, a diplomásoké 37 fővel emelkedett. A nyilvántartások szerint azon álláskeresők száma a vármegyében, akik a **nyolc általánost sem fejezték be**, 146 fő (**2,8%**), mely hasonló az egy évvel korábbi értékhez (-3 fő).

Nemenkénti bontás szerint nézve az **iskolai végzettség** alakulását, ez év első felében is csak a szakmunkások esetében szerepel több férfi (912 fő) a nyilvántartásban, mint nő (529 fő - 58,0%). Az általános iskolát befejező nők száma (640 fő) 3,3%-kal haladja meg a férfiakét. A szakközépiskolát, technikumot végzettekénél a nők létszáma (650 fő) 76 fővel, 13,2%-kal több a férfiakénál, a gimnáziumi érettségivel rendelkezőknél 77,4%-kal, a diplomásoknál 52,5% magasabb a számuk.



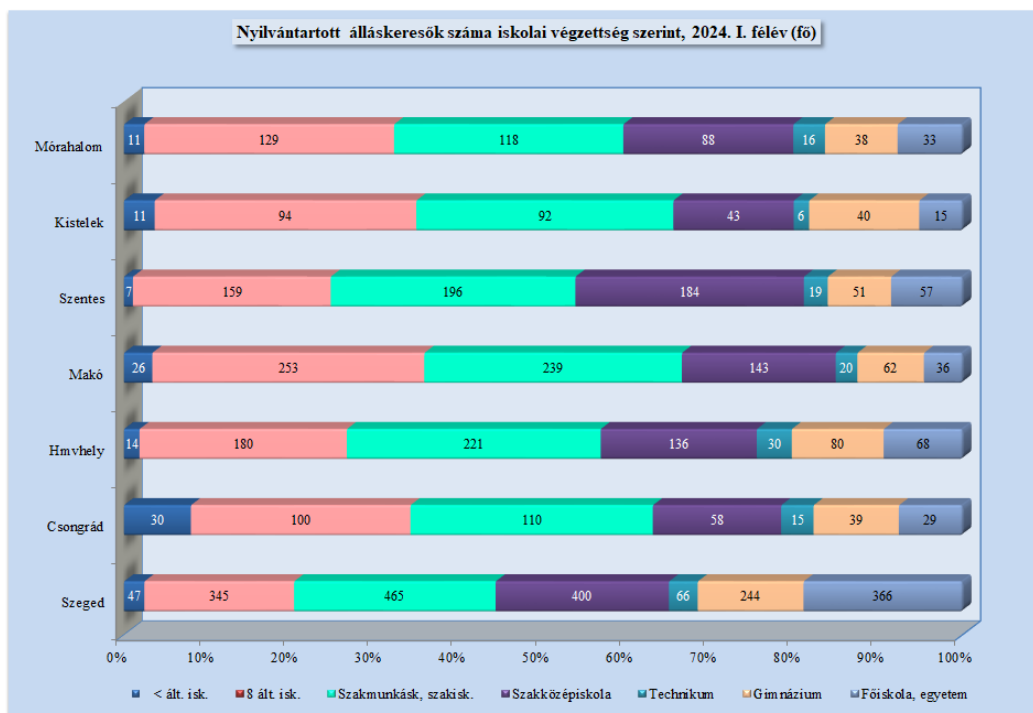
A járásek között Szegeden szerepel a legtöbb olyan álláskereső, aki **nem fejezte be az általános iskolát**, az első félévben havonta átlagosan 47 ilyen álláskereső volt a térségben, (2,4%), azonban az arányokat tekintve Csongrádon a 30 fős befejezetlen iskolai végzettségű létszám 8,0 százalékos részarányt jelent. Makón a 26 fő 3,4%-os, Hódmezővásárhelyen pedig a 14 fő 1,9%-os részarányának felel meg.

Az **általános iskolai végzettségűek** részaránya Szegeden a legalacsonyabb 17,9 százalékkal, Hódmezővásárhelyen 24,7%-os, Szentesen és Csongrádon 23,6-26,2%, Mórahalmon és Kisteleken 29,8-31,2%, Makón a legnagyobb arányú, 32,4%-kal.

A **szaktanulmány végzettségűek** hányada Makó és Kistelek térségében a legmagasabb (30,7-30,6%), a hódmezővásárhelyi járásban 30,3%-os az arányuk, a szentesi, a csongrádi, és a mórahalmi járásban 29,2-28,9-27,3%-os arányban szerepelnek a regisztrációban. A szaktanulmány végzettségűek részaránya a szegedi járásban a legalacsonyabb, a megyei átlag alatt, 24,0%-os mutatóval.

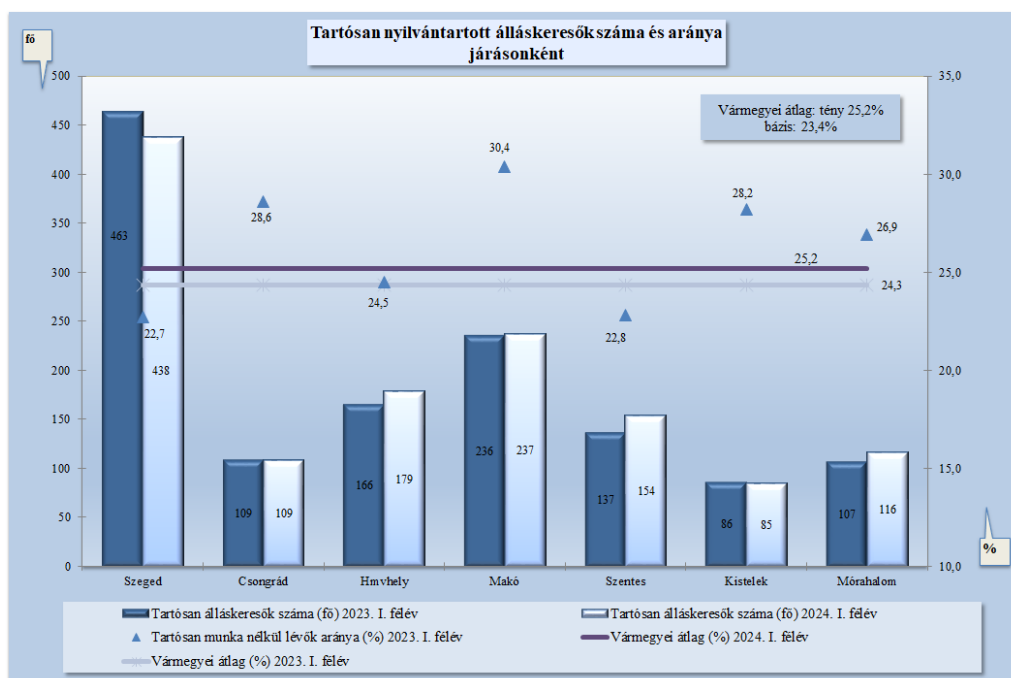
Az **érettségivel rendelkezők** részaránya a szentesi és a szegedi járásban a legmagasabb 37,6% ill. 36,7%, a hódmezővásárhelyi és mórahalmi járásban 33,7-32,7%, a többi járásban 29,3-28,9% között az arányuk.

A vármegyében regisztrált 606 fő **diplomás álláskereső** 60,5%-a (366 fő) a szegedi járás nyilvántartásában szerepel, ahol ez 19,0 százalékos hányadnak felel meg, vagyis a vármegyészékhelyen regisztráltak közül minden ötödik álláskereső felsőfokú végzettséggel rendelkezett.



A **tartós munkanélküliek száma** – akik legalább egy éve folyamatosan, megszakítás nélkül a regisztrációban szerepelnek – 2024. januárban 1.336 fő volt a vármegyében, mely 48 fővel, 3,7%-kal volt magasabb az egy évvel korábbi létszámmal. A tartós munkanélküliek száma a félév végére 1.290 főre csökkent, mely 11 fővel, 0,8%-kal maradt el az egy évvel korábbtól. A félév folyamán **havi átlagban 1.317 fő** tartósan álláskereső szerepelt a regiszterben, mely 13 fővel, 1,0 százalékkal lett több a bázisidőszaki hasonló adatnál. Az éven túli átlaglétszám 57,8%-a, 761 fő, több mint kettő éve szerepel a járások nyilvántartásában, számuk 5,7%-kal (46 fő) esett vissza egy év alatt.

Mivel a nyilvántartott álláskeresők havi átlagszáma 132 fővel emelkedett, az éven túliaké pedig 1,0%-kal nőtt, arányuk az összes álláskereső létszámon belül 1,1%-ponttal 25,4%-ra nőtt az egy évvel korábbi 24,3%-kal szemben, vagyis 1,3 ezer álláskereső legalább egy éve, folyamatosan a járások nyilvántartásában szerepelt 2024. első felében.

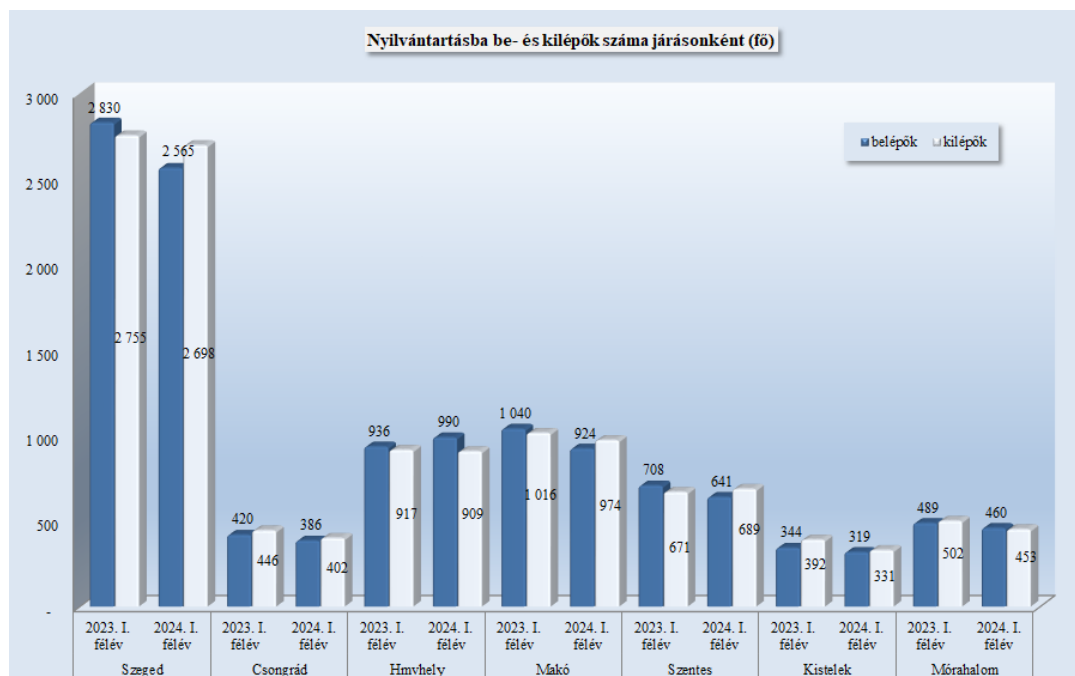


A tartósan állást keresők aránya a szegedi járásban a legalacsonyabb, havonta átlagosan 438 fő szerepelt a szegedi nyilvántartásban, mely a járásban állást keresők 22,7 százalékát jelentette 2024 első felében. A járásban egy év alatt 25 fővel, 5,5%-kal csökkent a számuk, részarányuk szinte azonos maradt a tavalyi szinthez (22,6%) képest.

A vármegyében Makó térségében a legmagasabb az éven túl regisztrált álláskeresők aránya (30,4%), ez 237 főt jelent. Csongrád és Kistelek térségében 28,6-28,2%, Mórahalom, Hódmezővásárhely, valamint Szentes térségében pedig 26,9-24,5-22,8% lett az egy éve, folyamatosan nyilvántartásában szerepelt álláskereső aránya 2024. első felében.

A csongrádi járásban egy év alatt nem volt változás, a tavalyival azonos az éven túli álláskeresők száma. Hódmezővásárhelyen 13 fővel emelkedett a számuk egy év alatt, ami 8%-os növekedést jelent. A makói járásban szinte azonos a tartósan állást keresők száma, a tavalyihoz képest számuk egy fővel emelkedett. Szentes térségében 17 fővel emelkedett ez a létszám, ami 12,3%-os változást jelent. Kistelek térségében is alig volt változás egy év alatt, a létszám 1 fővel csökkent. Mórahalom esetében pedig féléves átlagot tekintve 10 fővel (9%) több éven túli regisztrált szerepel az állományban a tavalyi bázisidőszakhoz képest.

A járási regisztrációkba **belépő álláskeresők száma** 2024. január és június között összességében **6.285 fő** volt, mely 7,1 százalékkal, 482 fővel maradt el az egy évvel korábbtól. A beáramlók száma havonta 995 és 1.179 fő között változott. A beáramlók 51,6%-a, 3.246 fő az első, 3.039 fő a második negyedévben került a regisztrációba. A nyilvántartásba bekerülők 40,8%-a (2,6 ezer fő) a szeged járáshoz tartozott. A beáramlók száma a hódmezővásárhelyi járásban nőtt egy év távlatában 54 fővel (5,8%), a többi járásban mindenhol csökkenés következett be. A legnagyobb változás a makói, a szentesi és a szegedi járásban figyelhető meg, itt 11,2-9,5-9,4 százalékkal csökkent a regisztrációba belépők száma, a többi járásban a csökkenés mértéke 8,1-5,9 százalékos.



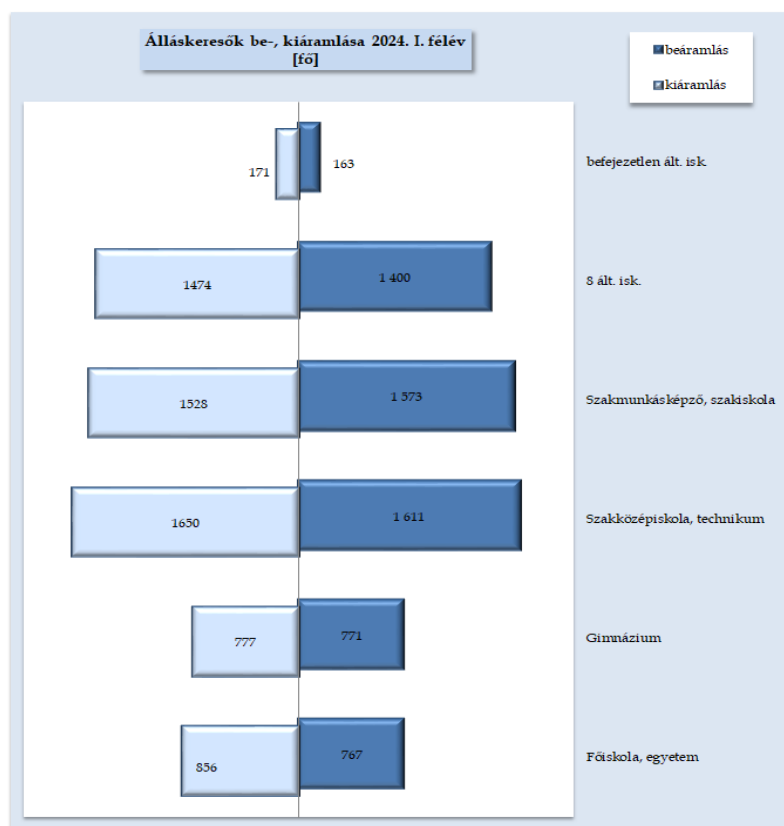
Az **első alkalommal, újonnan belépők** száma 2024. első felében **744 fő** lett, 26 fővel 3,6%-kal múlva felül a bázisidőszak 718 fős létszámát. A nyilvántartásba újonnan bekerülők aránya az összes beáramló között 11,8%, arányuk 1,2 százalékpontot emelkedett egy év alatt.

A belépők 5,4%-a, 341 fő pályakezdőként került a nyilvántartásunkba, mely létszám 108 fővel, 24,1%-kal kevesebb az egy évvel korábbinál.

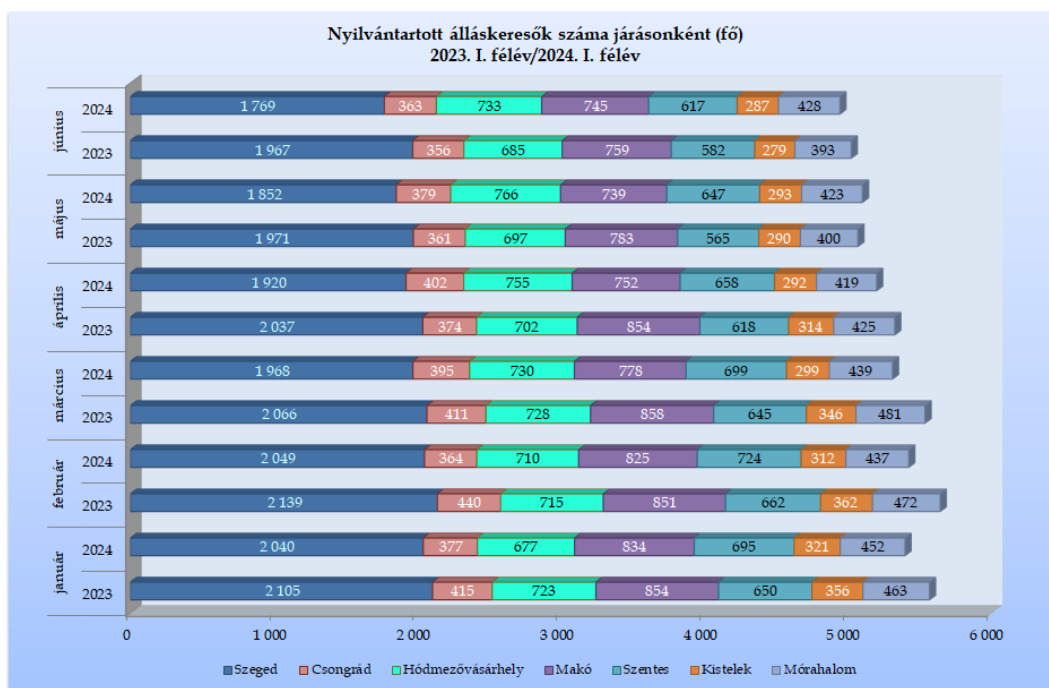
A félév során a regisztrációba bekerülő 6.285 fő 52,9%-a férfi, 47,1%-a (2.958 fő) nő, 16,3%-uk (1.022 fő) 25 év alatti, és 24,1%-uk (1.517 fő) 50 éves vagy afeletti volt. Hasonlóan a tavalyi év első félévéhez a nyilvántartásba bekerülők 56,6%-a (3.556 fő) álláskeresési járadék folyósítására volt jogosult. Iskolai végzettséget tekintve 163 fő nem fejezte be az általános iskolát, 22,3%-uk (1.400 fő) általános iskolát végzett, a szakmunkásképző, szakiskolai végzettséggel rendelkezők 25,0%-os arányban (1.573-an) kerültek a nyilvántartásunkba. A szakközépiskolát, technikumot befejezők 25,6%-os (1.611 fő), a gimnáziumban érettségizettek (771-en) 12,3%-os részarányt képviseltek a beáramlók között. Diplomával a félév alatt beáramlók 12,2%-a, 767 fő rendelkezett.

Az általános iskolát el nem végzők esetében minimális változás történt, számuk 2 fővel, az általános iskolát befejezők száma 10,5%-kal (165 fővel), a szakmunkásoké 3,9%-kal (64 fővel), valamilyen szakközépiskolát végzettké 9,2%-kal (164 fővel), a gimnáziumot végzettké 5,9%-kal (48 fővel), a diplomások száma 4,8%-kal (39 fővel) esett vissza.

A nyilvántartásból kikerülők száma 6.456 fő volt 2024 első félévében, mely 243 fővel, 3,6%-kal kevesebb az egy évvel korábbinál. Legkevesebben januárban (726-an), legtöbben júniusban (1.265-an) kerültek ki a regisztrációból. A kilépők közül 2.469 fő tudott elhelyezkedni, 1.793 fő pedig nem tett eleget jelentkezési kötelezettségének.



A nyilvántartott álláskeresők száma járásonként a következőképpen alakult:



Vármegyei szinten az **álláskeresők havi átlagszáma** 2024. első hat hónapjában **5.227 fő** lett, mely 132 fővel lett kevesebb az egy évvel korábinál.

Szegeden, ebben a félévben havonta átlagosan **1.933 fő** szerepelt a járás nyilvántartásában, amely 115 fővel, 5,6 százalékkal maradt el az előző évi hasonló létszámtól. 2024. január végén az álláskeresők száma 2.040 fő volt, ami februárban minimálisan még emelkedett (2.049), majd június végéig folyamatosan csökkent (1.769 fő). E zárólétszám 198 fővel volt kevesebb, mint egy évvel korábban. A havi átlagszám ebben a járásban csökkent a legnagyobb számban (115 fővel). A tavalyi év ezen időszakához hasonlóan, a vármegyében a regisztrált álláskeresők 37%-a ebben a térségben él.

Csongrád térségében a bázisidőszakkal összevetve 3,3%-kal csökkent a nyilvántartott álláskeresők száma 2024 első felében. Átlagosan havonta **380 fő** szerepelt a járás regisztrációjában, 13 fővel kevesebb, mint a bázisidőszakban. Januárban 377 fő, április végén már 402 fő volt a regisztráltak száma, majd a félév végére a zárólétszám 363 főre csökkent a járásban, mely 7 fővel volt több az egy évvel korábbi (356 fős) létszámnál.

Hódmezővásárhelyen a havi átlagléttség **728 fő** lett a vizsgált félévben, mely 20 fővel, 2,8 százalékkal magasabb a bázisidőszak létszámánál. A nyilvántartott álláskeresők száma a januári 677 főről májusig folyamatosan emelkedett (766 fő), majd június végére 733 főre csökkent az álláskeresők zárólétszáma a járásban. Ez 48 fővel, 7,0%-kal haladta meg a bázisidőszak 685 fős létszámát. A vármegyében regisztrált álláskeresők 13,9%-a ebben a térségben él.

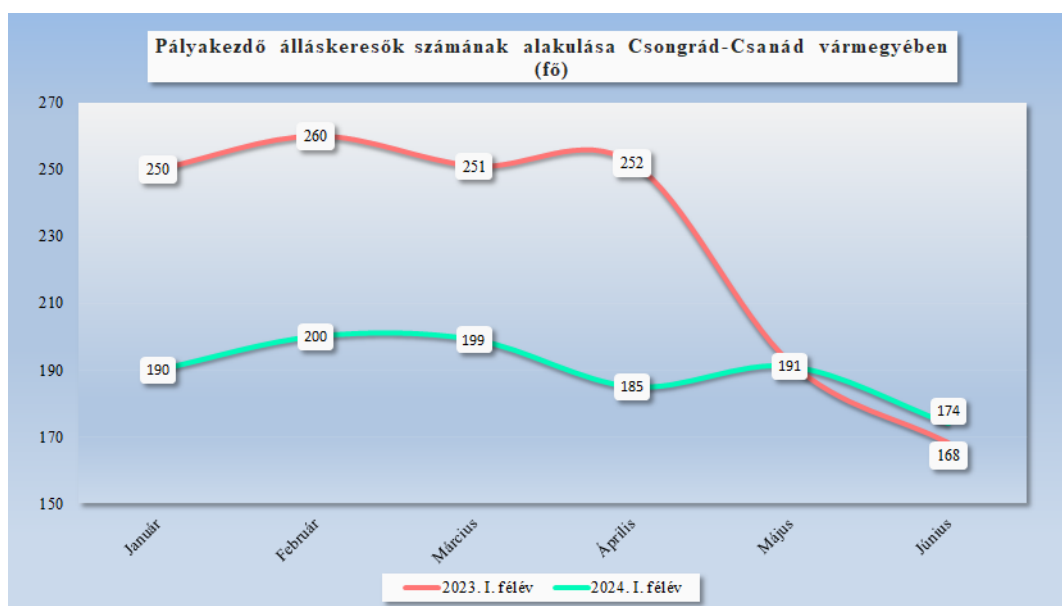
Makó járásban ez év első felében havonta átlagosan **779 fő** álláskereső szerepelt a nyilvántartásban, mely mindössze 48 fővel (5,8%-kal) lett kevesebb a bázisidőszak létszámától. A januári 834 fős létszám májusig folyamatosan csökkent (739 fő), majd a félév végére 745 fő lett a regisztráltak száma a járásban. Ez a létszám 14 fővel volt kevesebb az egy évvel korábbi zárólétszámnál. Ebben a járásban él a vármegyében nyilvántartott álláskeresők 14,9%-a.

Szentesen a havi átlaglétszám 2024. első felében **673 fő** lett, mely az egy évvel korábbival összehasonlítva 53 fős, arányait tekintve a legnagyobb emelkedést (8,5%) mutatja a vármegyében. A nyilvántartott álláskeresők száma január végén 695 fő volt, mely februárra 724 főre változott. Ezt követően a nyilvántartásban szereplők száma folyamatosan csökkent a félév végéig. A júniusi záróadat 617 fő lett, ami 35 fővel (6,0%-kal) magasabb a 2023. júniusi adathoz képest. A szentesi járásban él a vármegyében nyilvántartott álláskeresők 12,9%-a.

Kistelek körzetében a nyilvántartott álláskeresők átlaglétszáma **301 fő** volt, a bázisidőszakkal összehasonlítva ebben a járásban 24 fős, 7,3 százalékos csökkenés következett be. A január végi 321 főről folyamatos csökkenést mutatva június végére 287 főre változott a regisztrált álláskeresők száma. A zárólétszám minimálisan 2,9%-kal (8 fővel) haladta meg a bázisidőszak záróadatát.

Mórahalom térségében a tavalyihoz hasonlóan havonta átlagosan **433 fő** szerepelt a regisztrációban, mely 6 fővel kevesebb az előző évinél. Januárban 452 álláskereső szerepelt a járás nyilvántartásában, mely áprilisa 419 főre csökkent, majd e létszám a félév végére 428 főre emelkedett, ez 35 fővel (8,9%) lett több a 2023. júniusi záró adatnál.

3. A pályakezdő álláskeresők jellemzői

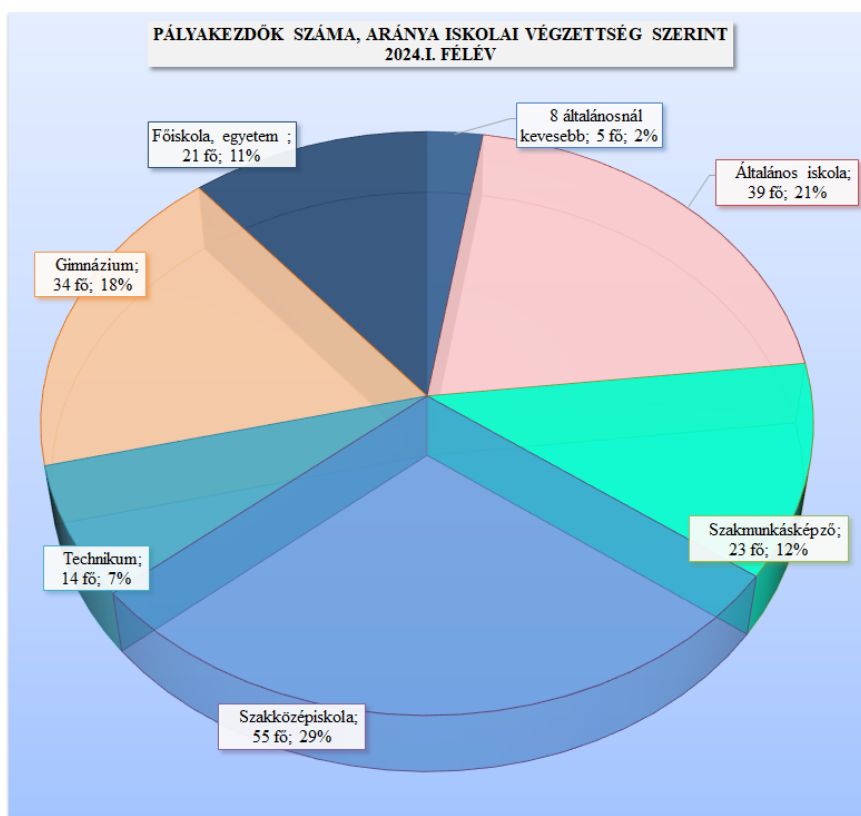


Csongrád-Csanád vármegyében, a regisztrációban szereplő **pályakezdő álláskeresők** száma 2024 első felében a januári 190 főről február végére 200 főre változott, majd a félév végére folyamatos csökkenő tendenciát mutatva a zárólétszám 174 fő lett, azaz 6 fővel, 3,6%-kal volt kevesebb pályakezdő a regisztrációban, mint egy évvel korábban. 2024 első hat hónapjában **átlagosan 190 fő** fiatal szerepelt a járások nyilvántartásában. Az átlaglétszám 39 fővel, 17%-kal maradt el az egy évvel korábbitól.

A pályakezdők 3,6%-os átlagos részaránya az összes nyilvántartott álláskereső között 0,7%-ponttal alacsonyabb a bázisidőszakhoz képest.

A pályakezdő fiatalok között a nők havi átlagszáma 24 fővel tér el a férfiak létszámától. A pályakezdő nők száma 107 fő, a férfiaké 83 fő volt 2024. első felében. A nők aránya az előző évi 54,6%-ról 56,3%-ra módosult.

Korcsoportokat tekintve a húsz évesek és annál fiatalabbak a pályakezdők 45,8%-át teszik ki, ez átlagosan 87 főt jelent havonta. A 21-25 év közöttiek részaránya a pályakezdők között 51,3% (97 fő). A 25 évesnél idősebbek száma havonta átlagosan hat fő a vármegyében.

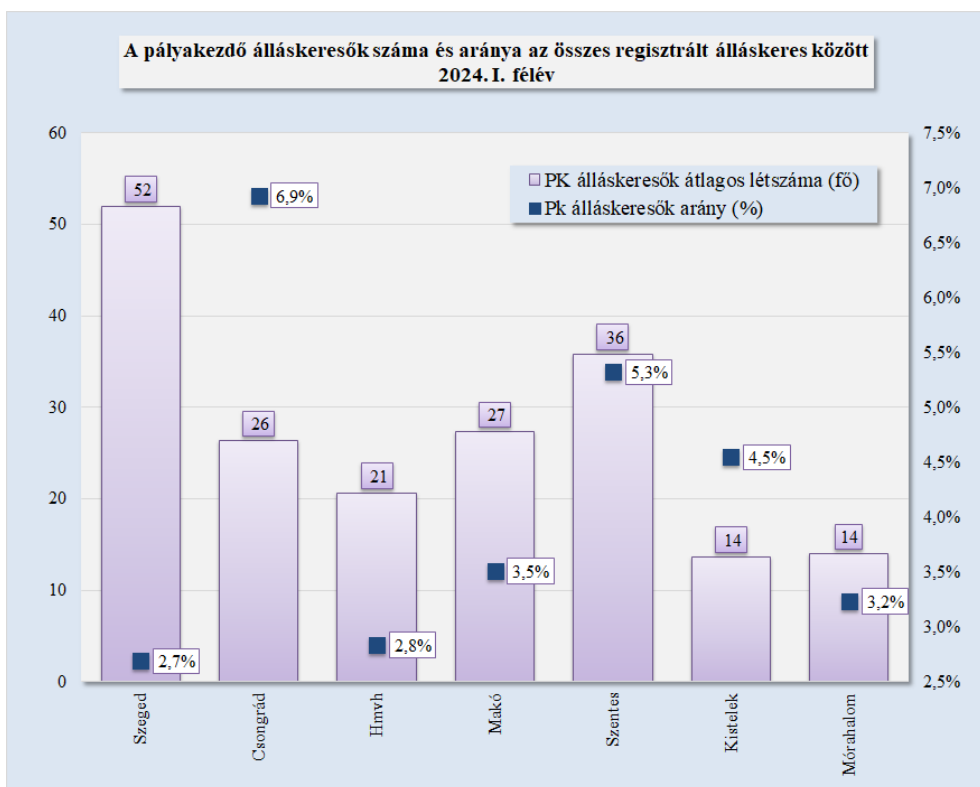


A vizsgált időszakban a pályakezdők 23,2%-a (44 fő) legfeljebb általános iskolai végzettséggel rendelkezett. A szakközépiskolát, szakközépiskolát elvégzők arányszáma 11,9%, a szakközépiskolát befejezőké 28,9%, mely havonta 55 főt jelent. Technikumot végzett a pályakezdők 7,3%-a, gimnáziumban érettségizett 17,8%-uk, 34 fő. A pályakezdők között a diplomával rendelkezők száma havonta átlagosan 21 fő, az érintettek 11 százaléka. Az általános iskolát elvégzők száma 23,2%-kal, a szakközépiskola-bizonyítványt megszerző fiatalok aránya 18,7%-kal, az érettségizetteké 20,2%-kal, esett vissza, a felsőfokú végzettségüké kisebb mértékben, 3,3%-kal nőtt egy év távlatában.

A regisztrációba jelentkező pályakezdők száma 2024. I. félévben összességében 341 fő volt. Összehasonlítva az egy évvel korábbi létszámmal, 108 fővel, 24,1%-kal kevesebb pályakezdő fiatal került ebben a félévben a rendszerünkbe. Az első alkalommal, újonnan a nyilvántartásba kerülő pályakezdők száma 171 fő volt, mely 37 fővel volt kevesebb a bázisidőszaknál.

A térségi adatokat tekintve a pályakezdők havi átlagléttszáma Szegeden 52 fő, 43,7%-kal csökkent a számuk egy év alatt, itt szerepel a vármegyei pályakezdő álláskeresők 27,4%-a (egy évvel korábban 40,2%). Hódmezővásárhelyen, Makón és Kisteleken 18,4-12,8%-kal csökkent a pályakezdő fiatalok száma, ezek azonban csak 5, ill. 2 fős változásokat jelentenek. Szentes térségében 16,8%-kal, Mórahalom térségében 20,0%-kal, Csongrád esetében 27,4%-os növekedés állapítható meg, de ezek is csak 6, ill. 2 fős létszámnövekedést jelentenek.

A regisztrált álláskeresők közül a pályakezdő fiatalok részaránya a járásokat tekintve Csongrádon a legmagasabb (6,9%), legalacsonyabb pedig Szegeden és Hódmezővásárhelyen (2,7-2,8%).



4. A munkaerő iránti kereslet és kínálat alakulása

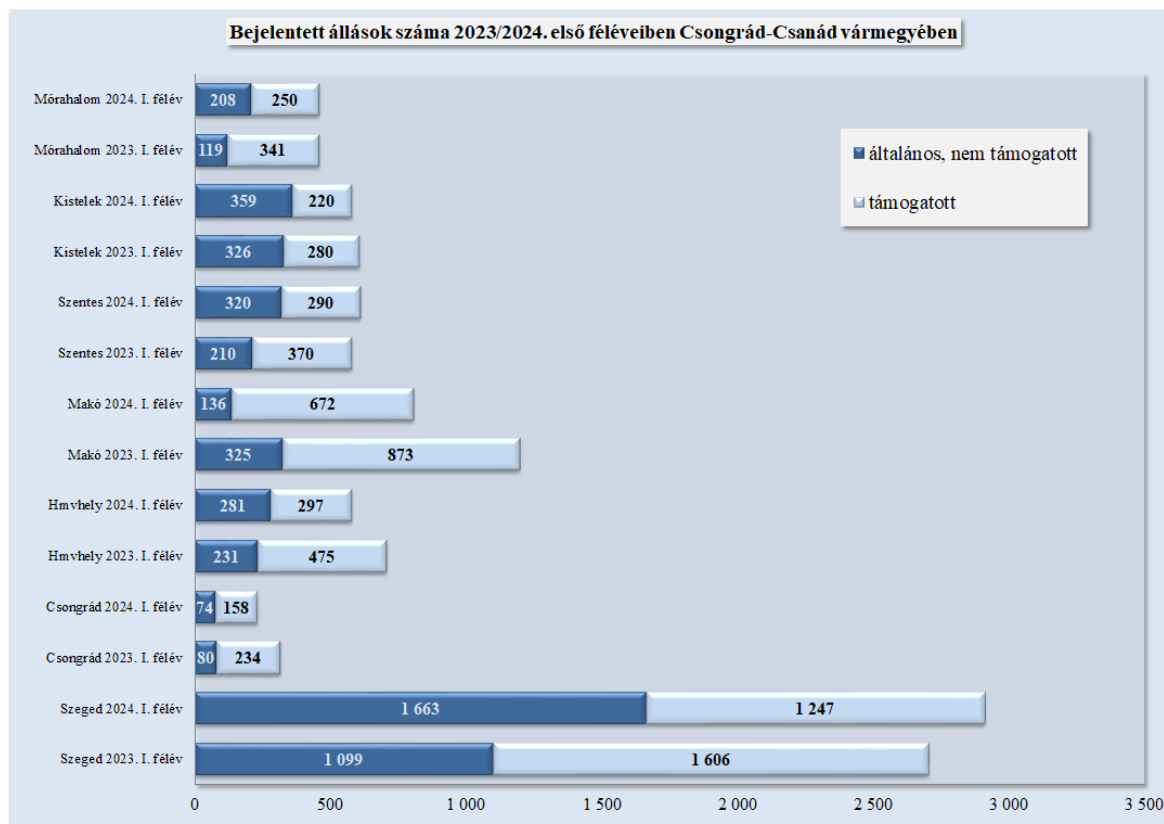
2024. első felében a munkáltatók által bejelentett **új állások száma** Csongrád-Csanád vármegyében **meghaladta a 6,1 ezret**, mely az egy évvel korábbitól 394 állásbejelentéssel, 6,0%-kal maradt el. Az új munkaerőigények száma márciusban volt a legtöbb (2.323), januárban (397 db) és áprilisban (423 db) a legkevesebb.

2024. I. félévében bejelentett állások majdnem fele (47,1%-a, 2.910 db) a szegedi foglalkoztatási osztályon került rögzítésre, a többi jellemzően makói (13,1%), a szentesi (9,9%), hódmezővásárhelyi, ill. kisteleki (9,4%) munkaerőigény volt.

Jellemző foglalkozások a félévben bejelentett állások között:

Új bejelentett álláshelyek száma 2024. I. félév	06 Csongrád-Csanád vármegye
9239 Egyéb, máshova nem sorolható egyszerű szolgáltatási és szállítási foglalkozású	1 015
9329 Egyéb egyszerű építőipari foglalkozású	899
9310 Egyszerű ipari foglalkozású	690
9331 Egyszerű mezőgazdasági foglalkozású	587
9119 Egyéb takarító és kisegítő	344
4112 Általános irodai adminisztrátor	160
9112 Intézményi takarító és kisegítő	154
9225 Kézi csomagoló	127
9236 Konyhai kisegítő	110
9223 Rakodómunkás	107
8417 Tehergépkocsi-vezető, kamionsofőr	107
5113 Bolti eladó	97
7915 Kéményseprő, épületszerkezet-biztító	78
9332 Egyszerű erdészeti, vadászati és halászati foglalkozású	72
5134 Szakács	69
3910 Egyéb ügyintéző	64
3513 Szociális gondozó, szakgondozó	59

Az év eleji nyitó álláshelyek száma 1.032 db volt, így a félév folyamán **7.207 rendelkezésre álló álláshely** szerepelt a járáások nyilvántartásában, 12,6%-kal elmaradva az egy évvel korábbitól.



A rendelkezésre álló álláshelyek 53,0%-a (3.817) általános állásbejelentés, 47,0%-a (3.390) támogatott munkaerőigény. Az általános, nem támogatott munkaerőigény bejelentések száma a félév alatt 1,5%-kal több lett, a támogatottaké 24,4%-kal lett kevesebb az egy évvel korábbihoz képest.

A támogatással igényelt munkaerőigények 75,6%-a közfoglalkoztatásra irányult a vizsgált időszakban (egy évvel korábban ez az arány 57,9%).

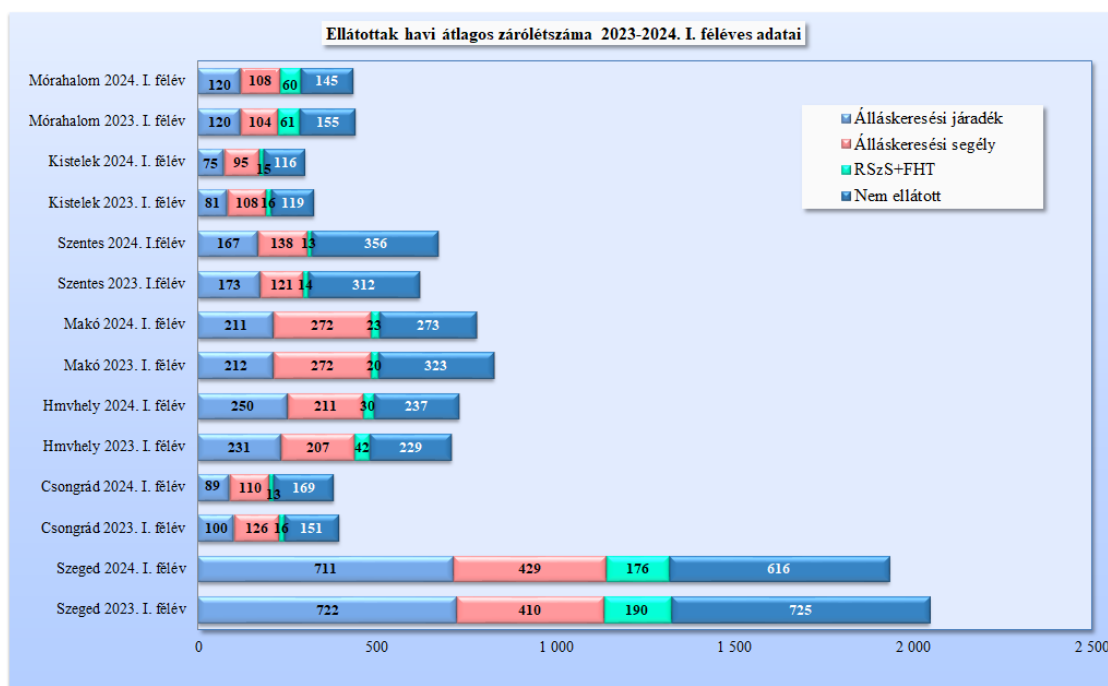
Az állásbejelentések 35,5%-a a közigazgatásból (közfoglalkoztatás), 20,4%-a az ipari ágazatból (beleértve az építőipart is), 9,2% a kereskedelem, 7,8% a mezőgazdaság 4,1% a szálláshelyszolgáltatás, vendéglátás, valamint 5,5% az adminisztratív és szolgáltatást támogató tevékenység területéről érkezett.

Az állások 67,4%-a határozott, 32,6%-a határozatlan időre szól. A munkaerőigényekben megjelöltek szerint, az állások betöltéséhez 68,6%-ban legfeljebb általános iskolai végzettség, 17,3%-ban szakmunkás végzettség, 7,9%-ban érettségi, 2,1%-ban diploma megléte szükséges volt.

2024. I. félév					
Csongrád-Csanád vármegye	Nyitónapi üres álláshelyek száma	Új bejelentett álláshelyek száma	Rendelkezésre álló álláshelyek száma	Megszűnt álláshelyek száma	Zárónapi üres álláshelyek száma
A Mezőgazdaság, erdőgazdálkodás, halászat	133	429	562	-495	67
B Bányászat, kőfejtés	1	0	1	-1	
C Feldolgozóipar	249	542	791	-438	353
D Villamosenergia-, gáz-, gőzellátás, légkondicionálás	0	10	10	-4	6
E Vízellátás; szennyvíz gyűjtése, kezelése, hulladékgazdálkodás	13	23	36	-21	15
F Építőipar	19	613	632	-528	104
G Kereskedelem, gépjárműjavítás	153	510	663	-493	170
H Szállítás, raktározás	34	138	172	-129	43
I Szálláshely-szolgáltatás, vendéglátás	49	245	294	-186	108
J Információ, kommunikáció	2	35	37	-35	2
K Pénzügyi, biztosítási tevékenység	2	37	39	-31	8
L Ingatlanügyletek	4	83	87	-65	22
M Szakmai, tudományos, műszaki tevékenység	9	114	123	-95	28
N Adminisztratív és szolgáltatást támogató tevékenység	51	344	395	-365	30
O Közigazgatás, védelem; kötelező társadalombiztosítás	180	2 382	2 562	-2 318	244
P Oktatás	73	106	179	-156	23
Q Humán-egészségügyi, szociális ellátás	44	223	267	-211	56
R Művészet, szórakoztatás, szabad idő	13	221	234	-222	12
S-T -U Egyéb	3	120	123	-107	16
összesen	1 032	6 175	7 207	-5 900	1 307
Támogatott	226	3 164	3 390	-3 100	290
Nem támogatott	806	3 011	3 817	-2 800	1 017
összesen	1 032	6 175	7 207	-5 900	1 307
Szeged	488	2 910	3 398	-2 754	644
Csongrád	15	232	247	-208	39
Hódmezővásárhely	74	578	652	-550	102
Makó	54	808	862	-750	112
Szentes	231	610	841	-621	220
Kistelek	110	579	689	-571	118
Mórahalom	60	458	518	-446	72
összesen	1 032	6 175	7 207	-5 900	1 307

5. A munkanélküli ellátási rendszer jellemzői

Csongrád-Csanád vármegyében, a 2024. nyitónapon 1.620 fő részesült álláskeresői járadékban. E létszám március végére 1.714 főre nőtt, majd szinte folyamatos csökkenés után június végén 1.497 fő járadékos volt a nyilvántartásunkban, így 2024. első félévében **havonta átlagosan 1.623 fő volt járadékra jogosult**. Ez a havi átlagléttség 16 fővel, 1,0%-kal csökkent egy év alatt. A járadékra jogosultak részaránya az összes álláskereső között az előző évi 30,6%-ról 31,0%-ra változott.



2024. I. félévben a **6.285 fős vármegyei beáramló létszám** több mint fele, 56,6%-a, 3.556 fő volt az, aki járadékra volt jogosult, mely 229 fővel, 6,1%-kal haladja meg az előző év hasonló adatát.

A vármegyében, a vizsgált időszakban **álláskeresési segélyt 1.363 fő kapott havi átlagban**, 15 fővel többen, mint egy évvel korábban.

Rendszeres szociális segélyben, illetve foglalkozást helyettesítő támogatásban havonta átlagosan 330-an részesültek a nyilvántartott álláskeresők között. E létszám 28 fővel, 7,8%-kal esett vissza egy év alatt.

Az ellátottak, támogatottak száma, aránya az összes álláskereső között hasonlóan alakult a bázis évhez képest, 2024. I. félévében átlagosan **3.315 fő (63,4%) részesült ellátásban**, mely 29 fővel (0,9%-kal) alacsonyabb a tavalyi év hasonló időszakához képest.

Havonta átlagosan 1.912 regisztrált álláskereső (36,6%) semmiféle ellátást nem kapott.

Az ellátottak, támogatottak aránya a szegedi járásban a legmagasabb (68,1%), de Hódmezővásárhelyen (67,5%) és Mórahalmon (66,6%) is a regisztráltak kétharmada jogosult volt álláskeresési ellátásra. Makó és Kistelek térségében az álláskeresők 64,9-61,4%-a, Csongrádon 55,6%-uk jogosultak valamilyen támogatásra. Szentesen a legkisebb, az 50%-ot (47,1%) sem éri el az álláskeresők között azok aránya, akik járadékban, vagy más típusú támogatásban részesültek 2024. első felében.

6. Közfoglalkoztatásban részt vevők létszámának alakulása

Csongrád-Csanád vármegyében az év első felében **1.613 fő volt a közfoglalkoztatottak havi átlagos létszáma**, mely 122 fővel, 7,0%-kal maradt el a 2023. I. félévitől.

2024. június végén a közfoglalkoztatottak zárólétszáma az egy évvel korábbitól 6,2%-kal elmaradva, 1.605 fő volt. E zárólétszám 34,5%-a (554 fő) hosszabb időtartamú közfoglalkoztatásban, 263-en (16,4%-uk) az országos közfoglalkoztatási programban, 788-an (49,1%) pedig járási startmunka mintaprogramokban vettek részt.

Térségeket tekintve a közfoglalkoztatásban érintettek közül legtöbben a makói járásban 33,0% (529 fő), a hódmezővásárhelyi járásban 16,2% (260 fő), ill. a szegedi járásban 15,4%-uk (247 fő) dolgoztak. Szentesen 175-en (10,9%), Mórahalmon 147-en (9,2%), Kisteleken 124-en (7,7%), Csongrádon 123-en (7,7%) vettek részt különféle közfoglalkoztatási programokban 2024. június végén. A járások között a júniusi zárólétszám egy év alatt Hódmezővásárhelyen

13 fővel nőtt (5,3%-kal), Csongrádon szinte változatlan (+1 fő), a többi járásban mindenhol csökkent a számuk, Mórahalmon 13,0%-os, Kisteleken 10,8%-os, Makón 10,5%-os, Szegeden 6,4%-os, és Szentesen 2,2%-os csökkenés történt.

Zárónapi foglalkoztatott létszám (fő)	2023. 06. hó				2024. 06. hó				2024. 06. / 2023. 06.			
	Hosszabb időtartamú közfoglalkoztatás támogatása	Országos közfoglalkoztatási program támogatása	Járási startmunka mintaprogram támogatása	Összesen	Hosszabb időtartamú közfoglalkoztatás támogatása	Országos közfoglalkoztatási program támogatása	Járási startmunka mintaprogram támogatása	Összesen	Hosszabb időtartamú közfoglalkoztatás támogatása	Országos közfoglalkoztatási program támogatása	Kistérségi startmunka mintaprogram támogatása	Összesen
Szegedi Járás	184	78	2	264	174	69	4	247	-5,4%	-11,5%	100,0%	-6,4%
Csongrádi Járás	33	23	66	122	37	22	64	123	12,1%	-4,3%	-3,0%	0,8%
Hódmezővásárhelyi Járás	106	87	54	247	122	86	52	260	15,1%	-1,1%	-3,7%	5,3%
Makói Járás	130	42	419	591	102	29	398	529	-21,5%	-31,0%	-5,0%	-10,5%
Szentesi Járás	41	35	103	179	46	32	97	175	12,2%	-8,6%	-5,8%	-2,2%
Kisteleki Járás	34	10	95	139	33	8	83	124	-2,9%	-20,0%	-12,6%	-10,8%
Mórahalmi Járás	53	17	99	169	40	17	90	147	-24,5%	0,0%	-9,1%	-13,0%
Csongrád-Csanád vármegye	581	292	838	1 711	554	263	788	1 605	-4,6%	-9,9%	-6,0%	-6,2%

Járásonként tekintve a támogatás típusokat a hosszabb időtartamú közfoglalkoztatottak részaránya 2024. I. félév végén Szegeden (70,4%,174 fő) volt a legnagyobb, Hódmezővásárhelyen 46,9% (122 fő), a többi térségben az arány 19,3-30,1% között mozog. A járási startmunka mintaprogramban érintettek hányada Makón 75,2% (398 fő) volt a legmagasabb, Kisteleken 66,9% (83 fő), Mórahalmon 61,2% (90 fő), Szentesen és Csongrádon 55,4-52,0% körül alakult az arányuk.