



CSONGRÁD-CSANÁD VÁRMEGYEI KORMÁNYHIVATAL
FOGLALKOZTATÁSI, FOGLALKOZTATÁS-FELÜGYELETI ÉS
MUNKAVÉDELMI FŐOSZTÁLY

Ikt. szám: CSM/01/000123-12/2024

**Munkaerőpiaci helyzetkép
Csongrád-Csanád vármegye
2024. október**



Jóváhagyta:

dr. Salgó László Péter főispán
nevében és megbízásából

Készítette:

Tóth Tamás
kormánytisztviselő

Szeged, elektronikus tanúsítvány szerint

Janovics Péter
főosztályvezető

Munkaerőpiaci helyzetkép Csongrád-Csanád vármegye 2024. október

A tartalomból:	
Főbb vármegyei adatok	2
Álláskeresők száma	3
Álláskeresők aránya	4
Összetétel adatok	5
Iskolai végzettség, ellátás	7
Áramlási információk	8
Vármegyei állások adatai	9
Járási adatok	11

Főbb adatok vármegyei szinten

Csongrád-Csanád vármegye	2023.	2024.		változás az előző		változás az előző	
	október	szeptember	október	hónaphoz	évhez	hónaphoz	évhez
	fő			% -ban		főben	
Nyilvántartott álláskeresők száma	5095	5 049	5061	100,2	99,3	12	-34
Férfi	2 399	2 425	2 434	100,4	101,5	9	35
Nő	2 696	2 624	2 627	100,1	97,4	3	-69
legfeljebb ált. iskola	1 378	1 327	1 312	98,9	95,2	-15	-66
szakmunkásképző, szakiskola	1 304	1 308	1 323	101,1	101,5	15	19
szakközépiskola, szakgimnázium, technikum	1 225	1 217	1 253	103,0	102,3	36	28
gimnázium	562	581	578	99,5	102,8	-3	16
diplomás	626	616	595	96,6	95,0	-21	-31
25 évnél fiatalabb	493	552	515	93,3	104,5	-37	22
25-59 év közöttiek	2 996	2 134	2 956	138,5	98,7	822	-40
60 éves és idősebb	1 606	2 363	1 590	67,3	99,0	-773	-16
Nyilvántartásba belépő	992	1 285	1 112	86,5	112,1	-173	120
Első alkalommal belépő	108	171	146	85,4	135,2	-25	38
RSZS+FHT	316	291	277	95,2	87,7	-14	-39
álláskeresői járadék	1 541	1 591	1 622	101,9	105,3	31	81
álláskeresői segély	1 385	1 376	1 358	98,7	98,1	-18	-27
Tartósan (1 éven túl) regisztráltak	1 342	1 280	1 269	99,1	94,6	-11	-73
Tartós munkanélküli arány	26,3%	25,4%	25,1%			-0,3%	-1,3%
Nyilvántartott pályakezdő álláskeresők száma	194	222	204	91,9	105,2	-18	10
A nyilvántartott álláskeresők aránya (a gazdaságilag aktív népesség százalékában)	2,6%	2,6%	2,6%	100,0	100,0	0,0%	0,0%
Rendelkezésre álló álláshelyek száma	1 727	2 933	2 577	87,9	149,2	-356	850

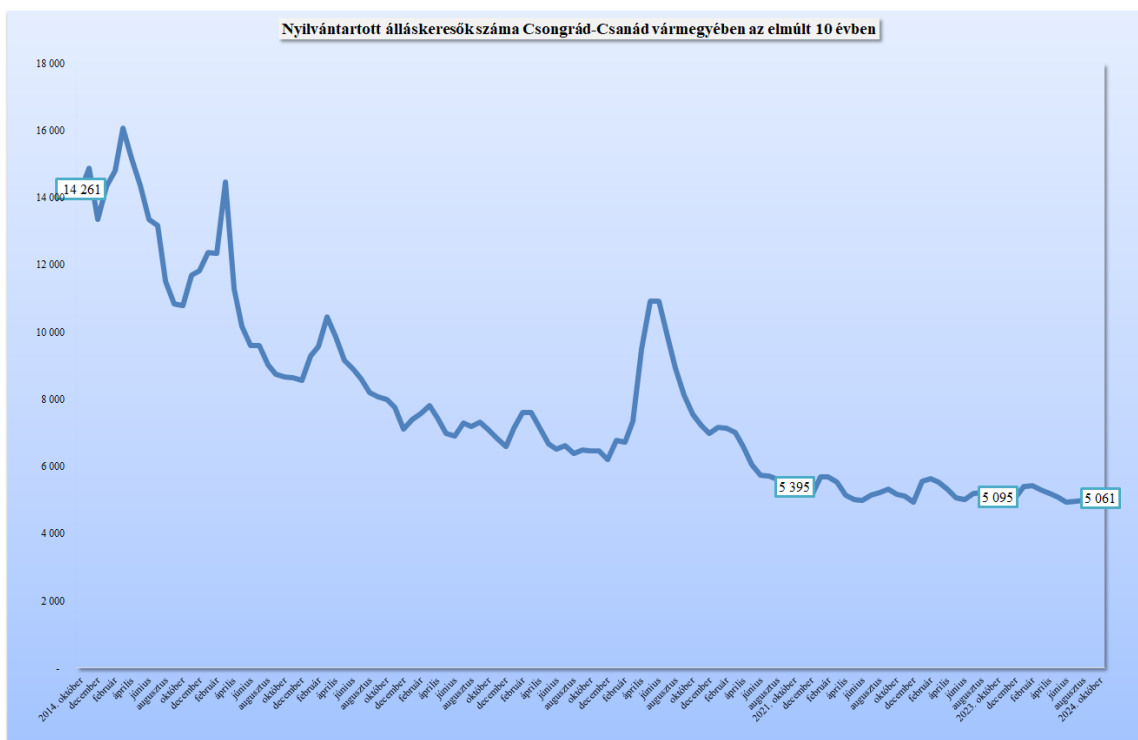
* százalékpont

Fontosabb adatok járásonként

Járások	Nyilvántartott álláskeresők száma (fő)			A nyilvántartott álláskeresők aránya (a gazdaságilag aktív népesség százalékában) %			Nyilvántartott pályakezdő álláskeresők száma (fő)	Tartósan regisztrált álláskeresők száma (fő)*
	2023. október	2024. szeptember	2024. október	2023. október	2024. szeptember	2024. október		
Szeged	1950	1 870	1 890	1,9%	1,9%	1,9%	58	408
Csongrád	360	377	354	3,8%	3,8%	3,6%	22	99
Hódmezővásárhely	647	696	702	2,6%	2,8%	2,8%	27	185
Makó	790	748	746	3,9%	3,8%	3,8%	36	227
Szentes	668	575	579	3,6%	3,2%	3,2%	20	151
Kistelek	292	328	331	3,6%	4,1%	4,1%	20	86
Mórahalom	388	455	459	2,8%	3,3%	3,3%	21	113
Csongrád-Csanád vármegye	5095	5 049	5 061	2,6%	2,6%	2,6%	204	1 269
Dél-Alföld	25 817	25 827	25 824	4,3%	4,3%	4,3%	1 372	8 170
Magyarország	226 233	228 356	226 219	4,6%	4,7%	4,6%	12 251	78 547

* Egy éve, vagy annál régebben megszakítás nélkül minden hónapban szerepel a nyilvántartott álláskeresők állományában

2024. október végén Csongrád-Csanád vármegyében a nyilvántartott álláskeresők száma továbbra is 5 ezer fő körül alakult



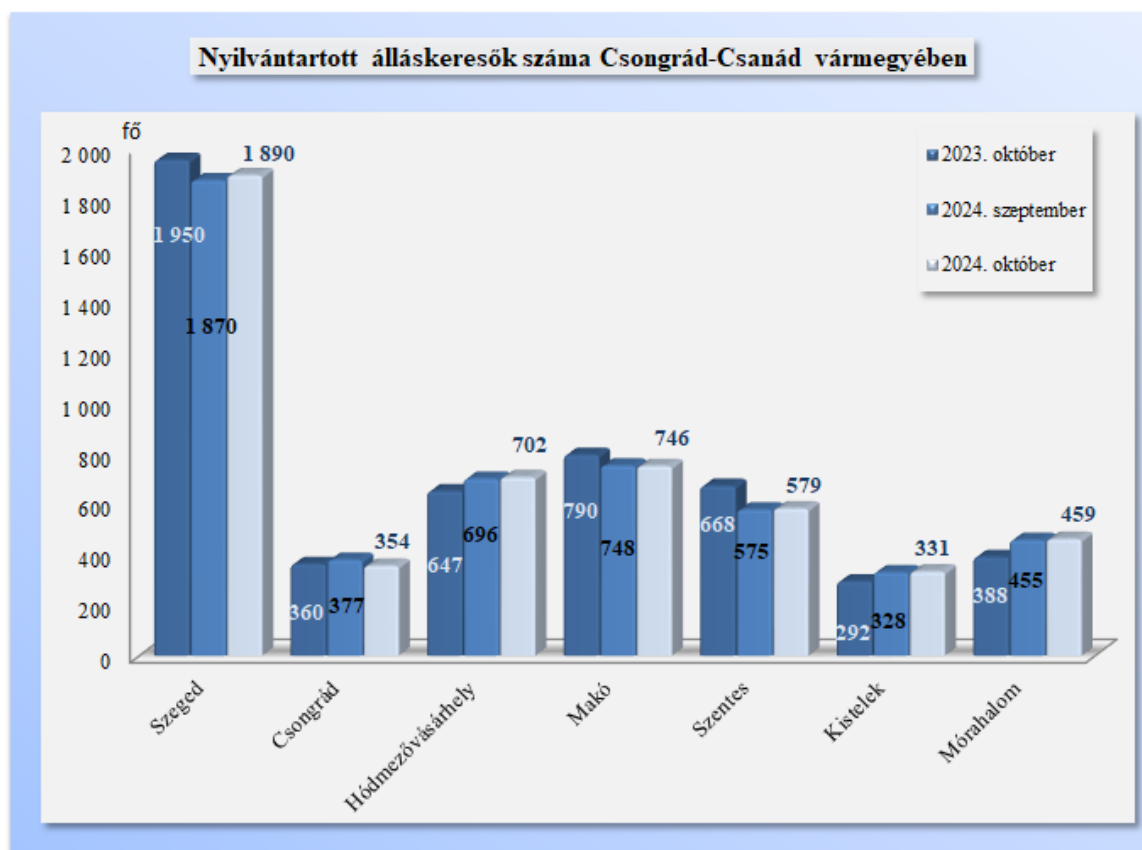
Csongrád-Csanád vármegyében, 2024. október végén a nyilvántartott álláskeresők száma **5.061 fő** lett, amely 12 fővel magasabb, mint az előző havi, szeptemberi záró létszám. Az egy évvel korábbi, 2023. októberi 5.095 fős létszámhoz képest viszont 34 fővel, 0,7%-kal kevesebben szerepelnek a járások regiszterében. Tíz év alatt az akkori, 14,3 ezer főről, 9,2 ezer fővel, 64,5%-kal esett vissza a nyilvántartásban lévők száma.

Az álláskeresők többsége, 37,3%-a (1.890 fő) a szegedi, 14,7% a makói (746 fő), 13,9% a hódmezővásárhelyi (702 fő), ill. 11,4% a szentesi (579 fő) regisztrációban szerepel.

Egy hónap alatt az álláskeresők száma alig változott. A csongrádi járásban 6,1 százalékkal (23 fővel), a makóiban hat fővel esett vissza a számuk. A szegedi járásban 1,1 százalékkal (20 fővel), a többi járásban 3-6 fővel szerepelnek többen a regisztrációban, mint 2024. szeptember végén.

A **2023. október végi adatokkal** összevetve az aktuális tényadatokat, vármegyei szinten egy év távlatában az akkori 5.095 főről 34 fős 0,7%-os csökkenés látszik. A járások közül a szentesiben 13,3%-kal (89 fővel), a makóiban 5,6%-kal (44 fővel), a szegediben 3,1%-kal (60 fővel), ill. a csongrádiban 1,7%-kal (6 fővel) lett kevesebb a számuk a bázisidőszakkal összevetve.

A mórhalmi járásban 18,3%-kal (71 fővel), a kistelekiben 13,4%-kal (39 fővel), a hódmezővásárhelyiben pedig 8,5%-kal (55 fővel) emelkedett a regisztrációban lévők száma.

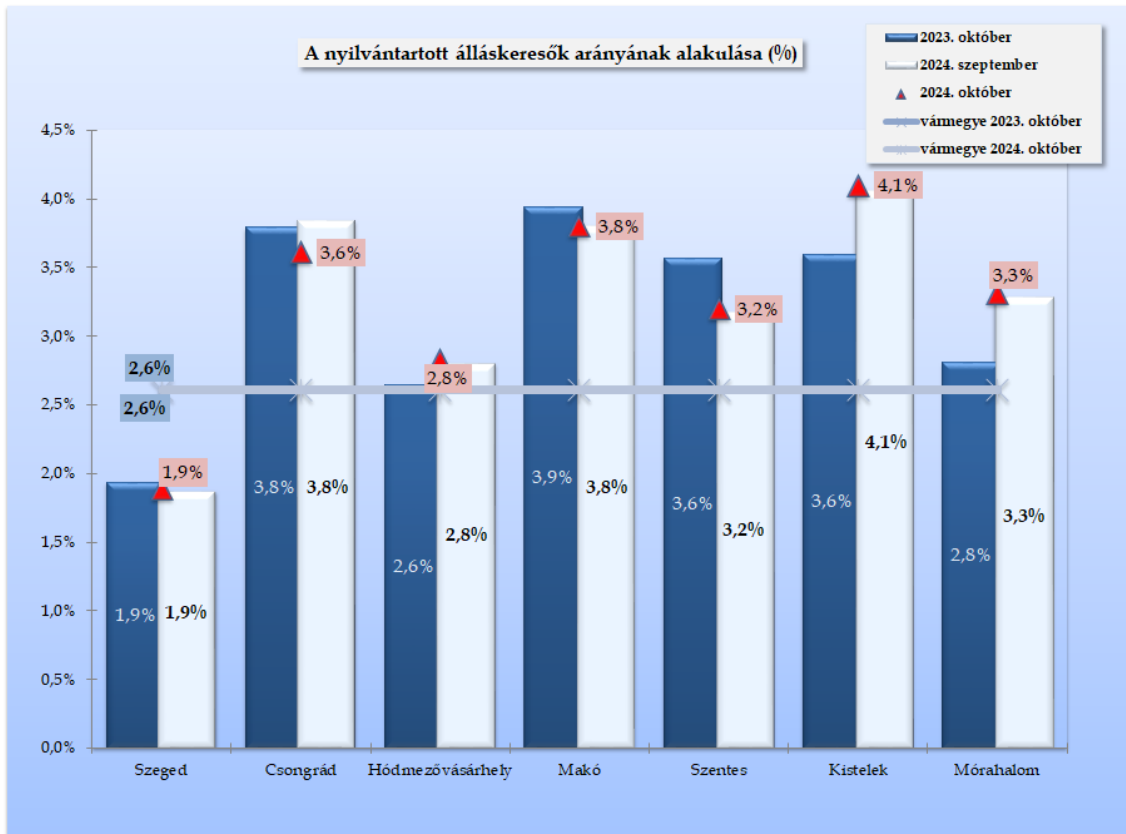


Álláskeresők relatív szintje

A vármegyében **nyilvántartott álláskeresők relatív szintje** (gazdaságilag aktív népesség százalékában mért aránya) 2024. október végén **2,6 %** lett, ami azonos az előző hónap, ill. az egy évvel korábbi szintjével. A mutató értéke a vármegye járásaitól némileg eltérve Szegeden (1,9%) volt a legalacsonyabb ebben a hónapban is. A ráta Kistelek térségében lett a legmagasabb 4,1%-kal, Makó és Csongrád rátája 3,8-3,6%, Mórahalomé 3,3%, Szentesé 3,2%, Hódmezővásárhelyé 2,8% volt ebben a hónapban.

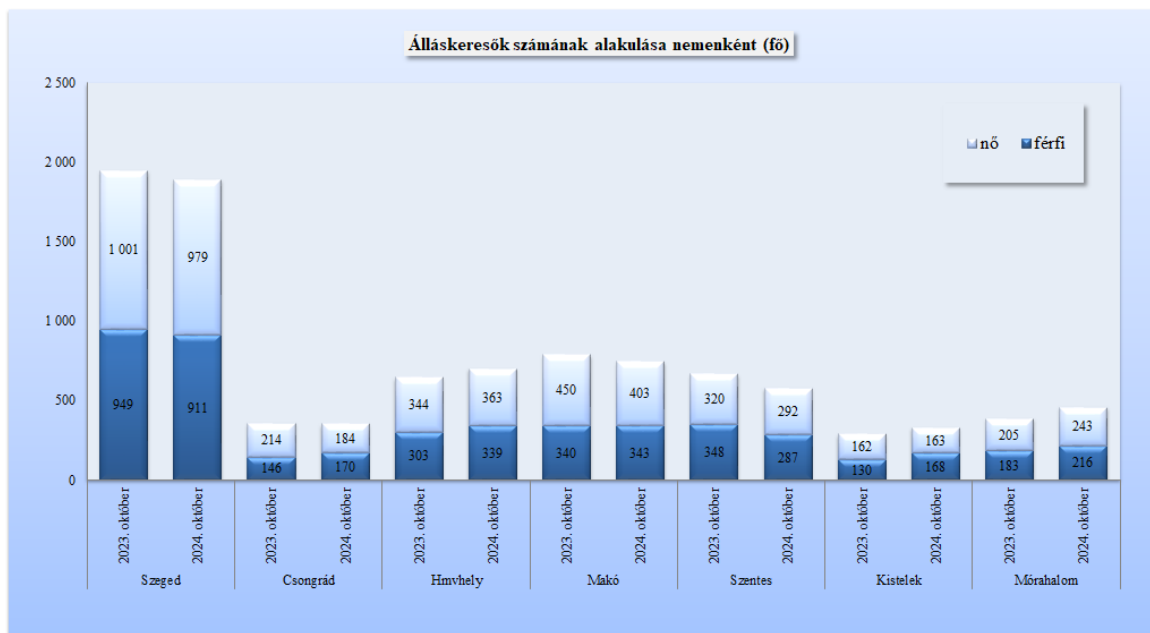
Egy év alatt az álláskeresők relatív szintje nem változott, legnagyobb eltérés Mórahalom és Kistelek esetében volt, ahol 0,5-0,5%-pontos növekedés, Szentes esetében pedig 0,4%-pontos csökkenés következett be.

A 2,6%-os vármegyei mutató az országosnál (4,6%) 2,0%-ponttal lett kedvezőbb, ezzel a vármegyék „rangsorában” - a fővárost is beleértve – a 3. helyen állunk.



Nemenkénti megoszlás, korcsoportok, pályakezdők

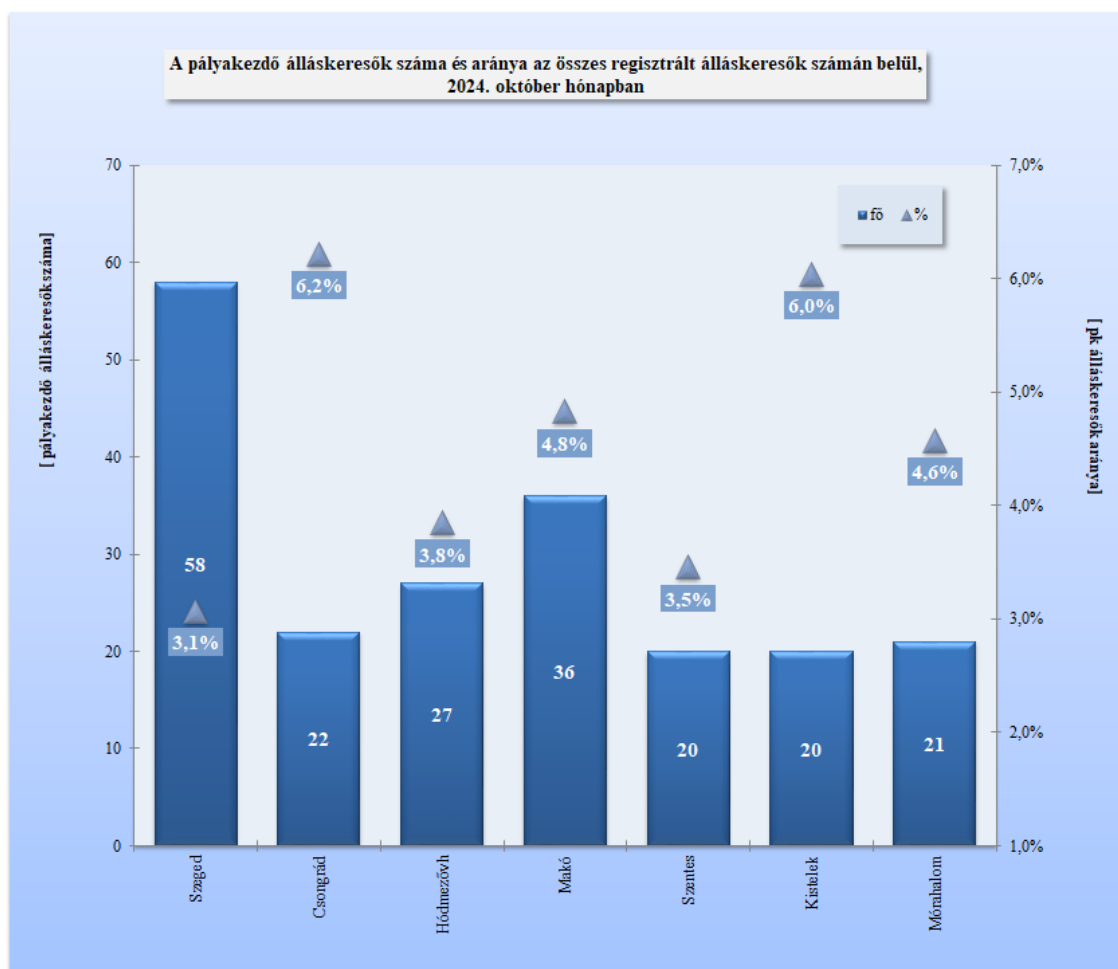
2024. október végén a járási nyilvántartásokban 2.627 nő és 2.434 férfi szerepelt. **Egy hónap alatt** a nők száma 3 fővel, a férfiaké 9 fővel emelkedett. A nők aránya július óta ismét 50% fölött alakult (51,9%) az álláskeresők között. **Egy év alatt** a nők száma 69 fővel (2,6%) lett kevesebb, a férfiaké 35 fővel (1,5%) lett több. A nők aránya csak a kisteleki járásban nem éri el az 50%-ot, arányuk 49,2%-os. Legmagasabb arányban a makói regisztrációban szerepelnek 54,0%-kal, a többi járásban az arányuk 50,4-52,9% között alakult.



Az álláskeresők **korszerkezete** hasonlóan alakult az egy hónappal korábbiakhoz, a regisztráltak 10,2 százaléka (515 fő) 25 évnél fiatalabb, 31,4%-uk pedig már betöltötte a 60. életévét, mely 1.590 főt jelentett október végén. A 60 év felettiak részaránya - hasonlóan az előző hónapokhoz - a makói járásban volt a legmagasabb 40,1%, a hódmezővásárhelyiben 36,0%, a kistelekiiben 34,7%, a csongrádiban 33,1%, mórահalmiban 28,3%, a szegediben 28,2%, valamint a szentesiben 24,7%.

A 25 év alattiak száma 22 fővel emelkedett, a 60 év felettié 16 fővel csökkent egy év alatt.

2024. október végére a nyilvántartásban szereplő **pályakezdők** száma 204 fő lett a vármegyében, ezzel a regisztráltak 4,0%-át képviselik. A fiatalok száma egy hónap alatt 18 fővel csökkent, egy év alatt pedig 2 fővel emelkedett. A pályakezdő álláskeresők 28,4%-a szerepel a szegedi regisztrációban (58 fő). A fiatalok részaránya legmagasabb a csongrádi (6,2%), valamint a kisteleki járásban (6,0%) legalacsonyabb a szegediben (3,1%). Egy év alatt a szentesi járásban 45,9 százalékkal (17 fővel) esett vissza a pályakezdők száma, nagyobb arányú növekedés pedig a mórահalmi járásban történt (90,9%-kal, 10 fővel).



Álláskeresőink 64,9%-a (3.284 fő) kevesebb, mint fél éve; 10,0%-a (508 fő) 6 hónapnál régebben, de 12 hónapnál rövidebb ideje; **25,1%-a** (1.269 fő) egy éve, vagy annál hosszabb ideje szerepel folyamatosan a nyilvántartásban, tehát **tartósan regisztrált álláskereső**.

Egy hónap alatt 0,3%-ponttal, egy év távlatában 5,4%-ponttal csökkent vármegyei szinten a tartósan álláskeresők aránya az álláskeresők teljes létszámához képest.

Ennek a státuszcsoporthoz az **aránya** a járásokban 30,4% és 21,6% között mozog, a mutatószám továbbra is a makóiban a legmagasabb, a legalacsonyabb pedig a szegediben a októberi végi adatok szerint. A tartósan munka nélkül lévők **száma** vármegyei szinten egy hónap alatt 11 fővel, egy év távlatában 73 fővel csökkent.

A nyilvántartott álláskeresők száma 2023 októberéhez képest 34 fővel (0,7%-kal), a tartósan munkanélkülieké pedig 73 fővel csökkent, ezért csökkent 1,3%-ponttal az éven túli regisztráltak aránya vármegyei szinten.

Iskolai végzettség, ellátások

Csongrád-Csanád vármegyében az álláskeresők iskolai végzettség szerinti összetétele hasonlóan alakult az egy hónap korábbi adatokhoz képest. 2024. október végén a nyilvántartott álláskeresők 25,9%-a, 1.312 fő legfeljebb általános iskolát végzett, 26,1%-uk szakmunkás, illetve szakiskolai végzettségű (1.323 fő). Az álláskeresők 24,8%-a (1.253 fő) szakközépiskolában, szakgimnáziumban, technikumban fejezte be tanulmányait. A gimnáziumban érettségizők aránya 11,4 százalék (578 fő). Diplomával az álláskeresők 11,8 százaléka rendelkezett, számuk 595 fő volt a vizsgált hónap végén. A felsőfokú végzettségűek 59,2%-a (352 fő) a szegedi nyilvántartásban szerepel.

A regisztrációban a szakmunkások száma 15 fővel (1,1%), az érettségizetteké 33 fővel (1,8%) nőtt **egy hónap alatt**, a 8 általános iskolánál kevesebb, vagy legfeljebb általános iskolát végzettek száma 15 fővel (1,1%), a diplomásoké 21 fővel (3,4%) lett kevesebb.

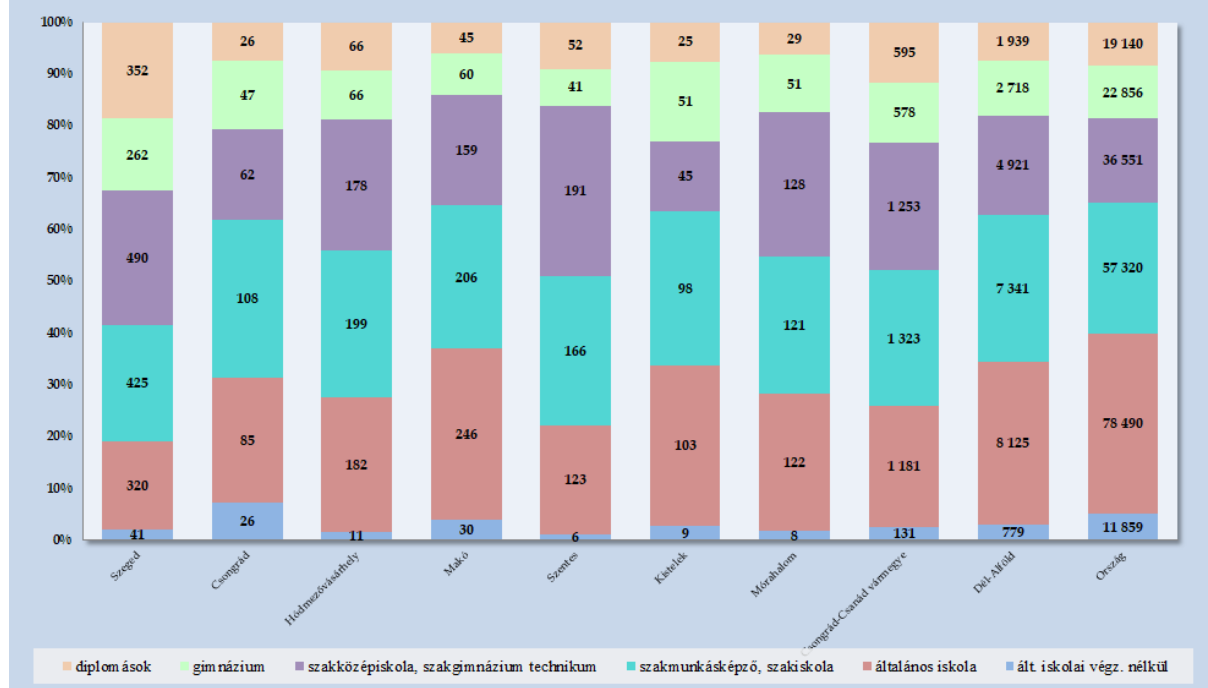
Egy év alatt a 8 általános iskolánál kevesebb, vagy legfeljebb általános iskolát végzők száma 66 fővel (4,8%-kal), a diplomásoké 31 fővel (5,0%) lett kevesebb, a szakmunkások száma 19 fővel (1,5%-kal), az érettségivel rendelkezőké 44 fővel (2,5%-kal) nőtt a vármegyében.

Az **országban** nyilvántartott álláskeresők 39,9%-a alacsony iskolai végzettségű (legfeljebb általános iskolát végzett), 25,3%-uk szakmunkás, 26,3%-uk érettségizett, 8,5%-uk diplomás.

Szeged térségében - hasonlóan az előző hónaphoz képest - a nyilvántartásban lévők **19,1%-a** rendelkezik **legfeljebb általános iskolai végzettséggel**, 22,5%-uk szakmunkás, 25,9%-uk szakközépiskolát, technikumot fejezett be, 13,9%-uk gimnáziumban érettségizett, a **diplomások aránya 18,6%**, ez 352 főt jelent a járásban.

A **hódmezővásárhelyi járásban** a nyilvántartott álláskeresők **27,5%-a alacsony iskolai végzettségű**, 28,3%-uk szakmunkás, 25,4%-uk szakközépiskolát, technikumot fejezett be, 9,4%-uk gimnáziumban érettségizett, **9,4%-uk diplomás** (66 fő).

Nyilvántartott álláskeresők számának iskolai végzettség szerinti megoszlása, 2024. október



Csongrád-Csanád vármegyében, az október végén nyilvántartott álláskeresők **32,0%-a, 1.622 fő álláskeresési járadékban, 26,8%-a (1.358 fő) pedig álláskeresési segélyben** részesült.

A járadékra jogosultak száma egy hónap alatt 31 fővel, egy év alatt 81 fővel nőtt. Az álláskeresési segélyben részesülők száma egy hónap alatt 18 fővel, egy év alatt 27 fővel csökkent.

A **foglalkoztatást helyettesítő támogatásban (FHT)** részesülők száma a tárgy hónap végén **277 fő lett (5,5%)**, mely az előző havhoz képest 14 fővel, az egy évvel korábbi létszámnál pedig 39 fővel alacsonyabb. A hónap végén nyilvántartott álláskeresők **35,6%-a, 1.804 fő nem részesült ellátásban**, számuk 13 fővel lett több egy hónap alatt.

Aramlási információk

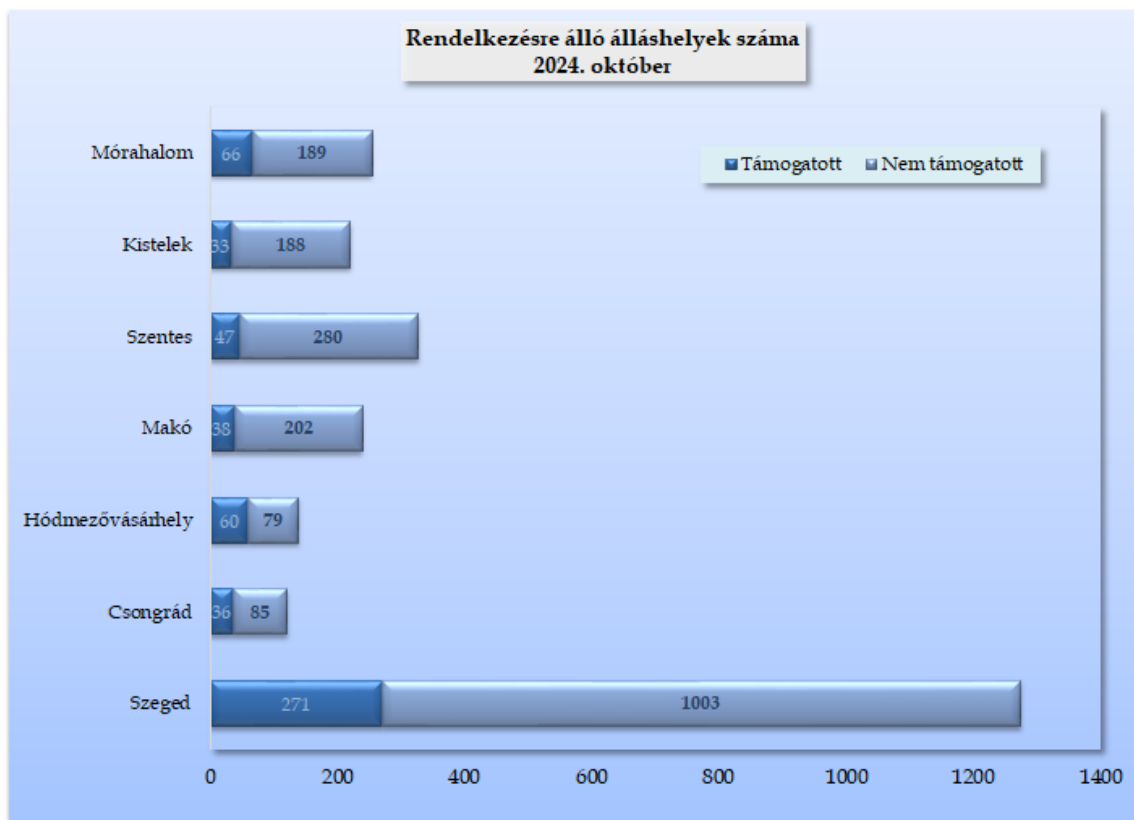
2024 októberében, a vármegyében a regisztrációba bekerülők száma 1.112 fő, mely 173 fővel, 13,5%-kal kevesebb az előző havhoz képest, az egy évvel korábbi beáramlásnál pedig 120 fővel (12,1%-kal) lett magasabb a számuk. A tárgyhavi belépők közül az újonnan, először belépő ügyfelek száma 146 fő volt.

A teljes bekerülő létszám 5,7%-a, 63 fő pályakezdő, közülük 34-en először lettek ügyfeleink. A vizsgált hónapban belépő 1.112 fő 49,8%-a (554 fő) nő, 50,2%-a (558 fő) férfi, 16,1%-uk (179 fő) 25 év alatti, 22,9%-uk (255 fő) 50 éves vagy afeletti volt.

A nyilvántartásba bekerülők 52,4%-a (583 fő) álláskeresési járadék folyósítására volt jogosult. Iskolai végzettséget tekintve 23,3%-uk (259 fő) legfeljebb általános iskolai, 22,1%-uk szakmunkás, illetve szakiskolai végzettséggel (246 fő) rendelkezik, 41,9%-uk érettségizett (466 fő), a diplomás bekerülő ügyfelek aránya 12,7%, mely 141 főt jelentett ebben hónapban.

Álláshelyek

2024. október hónapban a vármegye foglalkoztatási osztályain bejelentett új álláshelyek száma 657 db volt. A hónap elején meglévő 1.902 álláshellyel együtt 2.577 álláslehetőséget tudtunk a hónap során felkínálni munkát kereső ügyfeleinknek, ami az előző havihoz képest 356-tal (12,1%-kal) kevesebb, az egy évvel korábbi adatokhoz képest pedig 850-nel (49,2%-kal) több álláslehetőség.



A tárgy hónapban **rendelkezésre álló állásbejelentések** 21,4%-a (551 álláshely) volt támogatott foglalkoztatásra (közfoglalkoztatás) vonatkozó igény, az általános, nem támogatott álláslehetőségek száma 2.026 db volt, melynek 49,5%-a szegedi, 13,8%-a szentesi, 10,0%-a makói, 9,3-9,3%-a mórähalmi, ill. kisteleki állásbejelentés.

Az **új állások** 57,4%-ának betöltéséhez legfeljebb általános iskolai végzettség elegendő, 24,6%-ához szakmunkás, illetve szakiskolai végzettség, 13,8%-ához érettségi, 4,6%-ához diploma szükséges. Az előző hónaphoz képest az alacsony iskolai végzettséget igénylő bejelentések aránya 7,9%-kal csökkent, a szakmunkás végzettséghez kötött igények aránya szinte változatlan, a diplomás munkaerőigények aránya 2,1%-kal, az érettségi meglétét feltételként megjelölő új munkaerőigények aránya pedig 5,7%-kal nőtt.

Október hónapban bejelentett munkaerőigények 22,7%-a az ipar (beleértve az építőipart is), 9,5%-a a közigazgatás (közfoglalkoztatás), 12,4% a mezőgazdaság, 23,6% a kereskedelem területéről származott. Október végére az üres álláshelyek száma 2.577 darabra változott.

A bejelentett álláshelyek számának alakulása Csongrád-Csanád vármegyében

2024. október					
Csongrád-Csanád vármegye	Nyitónapi üres álláshelyek száma	Új bejelentett álláshelyek száma	Rendelkezésre álló álláshelyek száma	Megszűnt álláshelyek száma	Zárónapi üres álláshelyek száma
A Mezőgazdaság, erdőgazdálkodás, halászat	319	84	403	-122	281
B Bányászat, kőfejtés	0	2	2	0	2
C Feldolgozóipar	478	116	594	-100	494
D Villamosenergia-, gáz-, gőzellátás, légkondicionálás	3	0	3	-2	1
E Vízellátás; szennyvíz gyűjtése, kezelése, hulladékgazdálkodás	11	0	11	-5	6
F Építőipar	134	37	171	-104	67
G Kereskedelem, gépjárműjavítás	342	159	501	-125	376
H Szállítás, raktározás	28	36	64	-28	36
I Szálláshely-szolgáltatás, vendéglátás	93	47	140	-44	96
J Információ, kommunikáció	3	3	6	-3	3
K Pénzügyi, biztosítási tevékenység	4	5	9	-7	2
L Ingatlanügyletek	19	17	36	-7	29
M Szakmai, tudományos, műszaki tevékenység	12	17	29	-23	6
N Adminisztratív és szolgáltatást támogató tevékenység	69	17	86	-41	45
O Közigazgatás, védelem; kötelező társadalombiztosítás	234	64	298	-117	181
P Oktatás	43	32	75	-30	45
Q Humán-egészségügyi, szociális ellátás	62	16	78	-24	54
R Művészet, szórakoztatás, szabad idő	39	6	45	-22	23
S-T -U Egyéb	9	17	26	-14	12
összesen	1 902	675	2 577	-818	1 759
Támogatott	291	260	551	-332	219
Nem támogatott	1 611	415	2 026	-486	1 540
összesen	1 902	675	2 577	-818	1 759
Szeged	938	336	1 274	-380	894
Csongrád	61	60	121	-38	83
Hódmezővásárhely	72	67	139	-74	65
Makó	167	73	240	-66	174
Szentes	293	34	327	-78	249
Kistelek	187	34	221	-99	122
Mórahalom	184	71	255	-83	172
összesen	1 902	675	2 577	-818	1 759

A nyilvántartott álláskeresők száma, összetétele – 2024. október

Járások	Nyilvántartott álláskeresők száma (fő)					álláskeresők
	2023.	2024.		változás az előző		aránya* (%)
	szeptember	augusztus	szeptember	hónaphoz	évhez	2024. október
Szeged	1 950	1 870	1 890	20	-60	1,9%
Csongrád	360	377	354	-23	-6	3,6%
Hódmezővásárhely	647	696	702	6	55	2,8%
Makó	790	748	746	-2	-44	3,8%
Szentes	668	575	579	4	-89	3,2%
Kistelek	292	328	331	3	39	4,1%
Mórahalom	388	455	459	4	71	3,3%
Csongrád-Csanád vármegye	5 095	5 049	5 061	12	-34	2,6%

* álláskereső – becsült – gazdaságilag aktív népességszám figyelembe vételével számított aránya

Járások	Nyilvántartott álláskeresők száma (fő)					
	nemenként		iskolai végzettségenként			
	férfi	nő	<= 8.ált	szakmunkás	érettségi	diplomás
Szeged	911	979	361	425	752	352
Csongrád	170	184	111	108	109	26
Hódmezővásárhely	339	363	193	199	244	66
Makó	343	403	276	206	219	45
Szentes	287	292	129	166	232	52
Kistelek	168	163	112	98	96	25
Mórahalom	216	243	130	121	179	29
Csongrád-Csanád vármegye	2 434	2 627	1 312	1 323	1 831	595

Járások	Nyilvántartott álláskeresők száma (fő)				nyilvántartásba belépők száma a hónap folyamán	
	korcsoportonként			1 éven túl regisztrált	összesen	most első alkalommal
	< 25 éves	>=25 & < 60 éves	>=60 éves			
Szeged	162	1 195	533	413	458	70
Csongrád	45	192	117	98	65	8
Hódmezővásárhely	69	380	253	184	167	16
Makó	77	370	299	234	165	15
Szentes	65	371	143	156	112	14
Kistelek	35	181	115	79	65	9
Mórahalom	62	267	130	112	80	14
Csongrád-Csanád vármegye	515	2 956	1 590	1 276	1 112	146