



CSONGRÁD-CSANÁD VÁRMEGYEI KORMÁNYHIVATAL
FOGLALKOZTATÁSI, FOGLALKOZTATÁS-FELÜGYELETI ÉS
MUNKAVÉDELMI FŐOSZTÁLY

Ikt. szám: CSM/01/000123-13/2024

**Munkaerőpiaci helyzetkép
Csongrád-Csanád vármegye
2024. november**



Jóváhagyta:

dr. Salgó László Péter főispán
nevében és megbízásából

Készítette:

Tóth Tamás
kormánytisztviselő

Szeged, elektronikus tanúsítvány szerint

Janovics Péter
főosztályvezető

Munkaerőpiaci helyzetkép Csongrád-Csanád vármegye 2024. november

A tartalomból:	
Főbb vármegyei adatok	2
Álláskeresők száma	3
Álláskeresők aránya	4
Összetétel adatok	5
Iskolai végzettség, ellátás	7
Áramlási információk	8
Vármegyei állások adatai	9
Járási adatok	11

Főbb adatok vármegyei szinten

Csongrád-Csanád vármegye	2023.	2024.		változás az előző		változás az előző	
	november	október	november	hónaphoz	évhez	hónaphoz	évhez
	fő			% -ban		főben	
Nyilvántartott álláskeresők száma	5 097	5 061	5 003	98,9%	98,2%	-58	-94
Férfi	2 449	2 434	2 438	100,2%	99,6%	4	-11
Nő	2 648	2 627	2 565	97,6%	96,9%	-62	-83
legfeljebb ált. iskola	1 381	1 312	1 335	101,8%	96,7%	23	-46
szakmunkásképző, szakiskola	1 313	1 323	1 345	101,7%	102,4%	22	32
szakközépiskola, szakgimnázium, technikum	1 231	1 253	1 194	95,3%	97,0%	-59	-37
gimnázium	549	578	549	95,0%	100,0%	-29	0
diplomás	623	595	580	97,5%	93,1%	-15	-43
25 évnél fiatalabb	495	515	501	97,3%	101,2%	-14	6
25-59 év közöttiek	3 018	2 956	2 897	98,0%	96,0%	-59	-121
60 éves és idősebb	1 584	1 590	1 605	100,9%	101,3%	15	21
Nyilvántartásba belépő	990	1 112	1 045	94,0%	105,6%	-67	55
Első alkalommal belépő	110	146	128	87,7%	116,4%	-18	18
RSZS+FHT	321	277	263	94,9%	81,9%	-14	-58
álláskeresési járadék	1 534	1 622	1 574	97,0%	102,6%	-48	40
álláskeresési segély	1 370	1 358	1 379	101,5%	100,7%	21	9
Tartósan (1 éven túl) regisztráltak	1 319	1 269	1 276	100,6%	96,7%	7	-43
Tartós munkanélküli arány	25,9%	25,1%	25,5%	101,7%	98,6%	0,4%	-0,4%
Nyilvántartott pályakezdő álláskeresők száma	191	204	183	89,7%	95,8%	-21	-8
A nyilvántartott álláskeresők aránya (a gazdaságilag aktív népesség százalékában)	2,6%	2,6%	2,6%	100,0%	100,0%	0,0%	0,0%
Rendelkezésre álló álláshelyek száma	1 799	2 577	2 466	95,7%	137,1%	-111	667

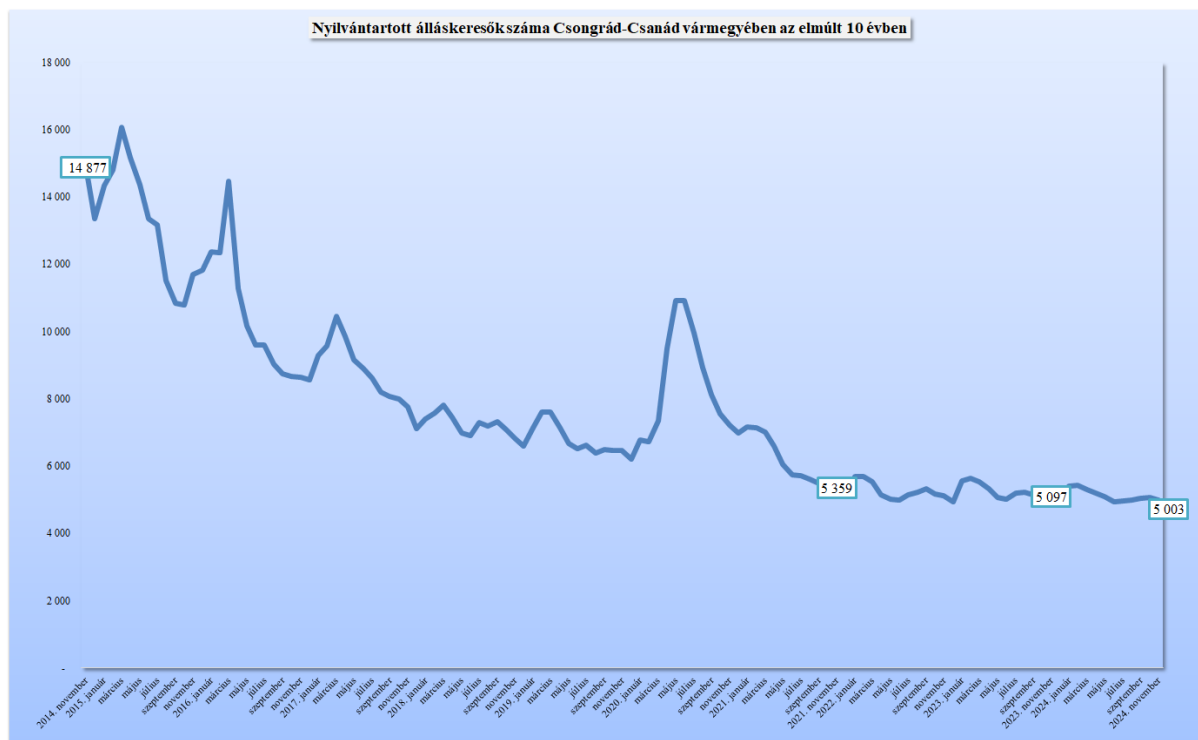
* százalékpont

Fontosabb adatok járásonként

Járások	Nyilvántartott álláskeresők száma (fő)			A nyilvántartott álláskeresők aránya (a gazdaságilag aktív népesség százalékában) %			Nyilvántartott pályakezdő álláskeresők száma (fő)	Tartósan regisztrált álláskeresők száma (fő) ⁺
	2023. november	2024. október	2024. november	2023. november	2024. október	2024. november		
Szeged	1 923	1 890	1 853	1,9%	1,9%	1,9%	60	412
Csongrád	377	354	338	4,0%	3,6%	3,4%	19	102
Hódmezővásárhely	642	702	701	2,6%	2,8%	2,8%	24	185
Makó	782	746	783	3,9%	3,8%	4,0%	30	220
Szentes	679	579	561	3,6%	3,2%	3,1%	17	146
Kistelek	291	331	336	3,6%	4,1%	4,2%	19	90
Mórahalom	403	459	431	2,9%	3,3%	3,1%	14	121
Csongrád-Csanád vármegye	5 097	5 061	5 003	2,6%	2,6%	2,6%	183	1 276
Dél-Alföld	25 891	25 824	25 425	4,3%	4,3%	4,2%	1 247	8 079
Magyarország	226 129	226 219	224 914	4,6%	4,6%	4,6%	11 810	77 356

⁺ Egy éve, vagy annál régebben megszakítás nélküli minden hónapban szerepel a nyilvántartott álláskeresők állományában

Csongrád-Csanád vármegyében öt hónap után, 2024. november végére ismét csökkent a nyilvántartott álláskeresők száma



Csongrád-Csanád vármegyében, 2024. november végén a nyilvántartott álláskeresők száma **5.003 fő** lett, amely 58 fővel alacsonyabb, mint az előző havi, októberi záró létszám. Az egy évvel korábbi, 2023. novemberi 5.097 fős létszámhoz képest viszont 94 fővel, 1,8%-kal kevesebben szerepelnek a járások regiszterében. Tíz év alatt az akkori, 14,9 ezer főről, 9,9 ezer fővel, 66,4%-kal esett vissza a nyilvántartásban lévők száma.

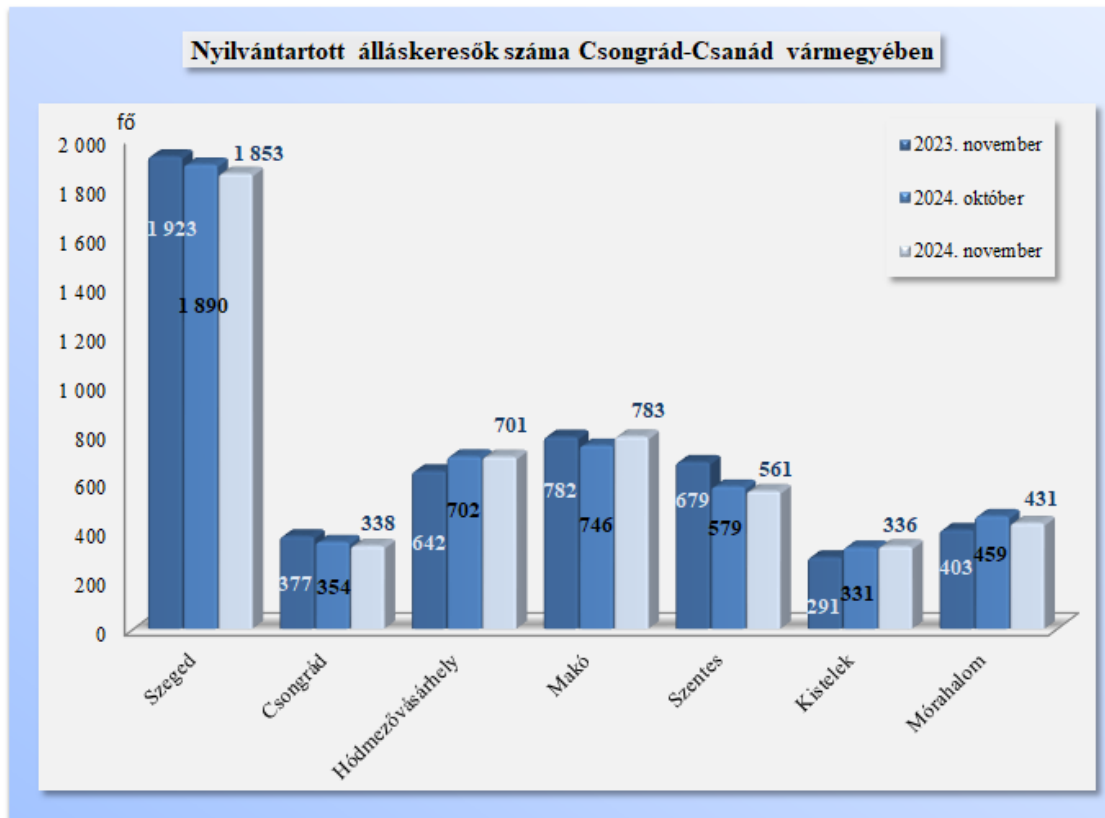
Az álláskeresők többsége, 37,0%-a (1.853 fő) a szegedi, 15,7% a makói (783 fő), 14,0% a hódmezővásárhelyi (701 fő), ill. 11,2% a szentesi (561 fő) regisztrációban szerepel.

Egy hónap alatt az álláskeresők száma kis mértékben változott. A mórnhalmi járásban 6,1 százalékkal (28 fővel), csongrádiban 4,5 százalékkal (16 fővel), a szentesiben 3,1 százalékkal (18 fővel), szegediben 2,0 százalékkal (37 fővel) esett vissza a számuk. A hódmezővásárhelyi járásban szinte változatlan a számuk, egy fővel kevesebb, mint az előző hónapban.

A kisteleki járásban 1,5 százalékkal (5 fővel), a makóiban 5,0 százalékkal (37 fővel) szerepelnek többen a regisztrációban mint 2024. október végén.

A **2023. november végi adatokkal** összevetve az aktuális tényadatokat, vármegyei szinten egy év távlatában az akkori 5.097 főről 94 fős 1,8%-os csökkenés látszik. A járások közül a szentesiben 17,4%-kal (118 fővel), a csongrádiban 10,3%-kal (39 fővel), a szegediben 3,6%-kal (70 fővel) lett kevesebb a számuk a bázisidőszakkal összevetve. A makói járásban szinte változatlan a számuk, egy fővel több, mint az előző év hasonló időszakában.

A mórnhalmi járásban 6,9%-kal (28 fővel), a hódmezővásárhelyiben 9,2%-kal (59 fővel) a kistelekiben pedig 15,5%-kal (45 fővel) emelkedett a regisztrációban lévők száma.



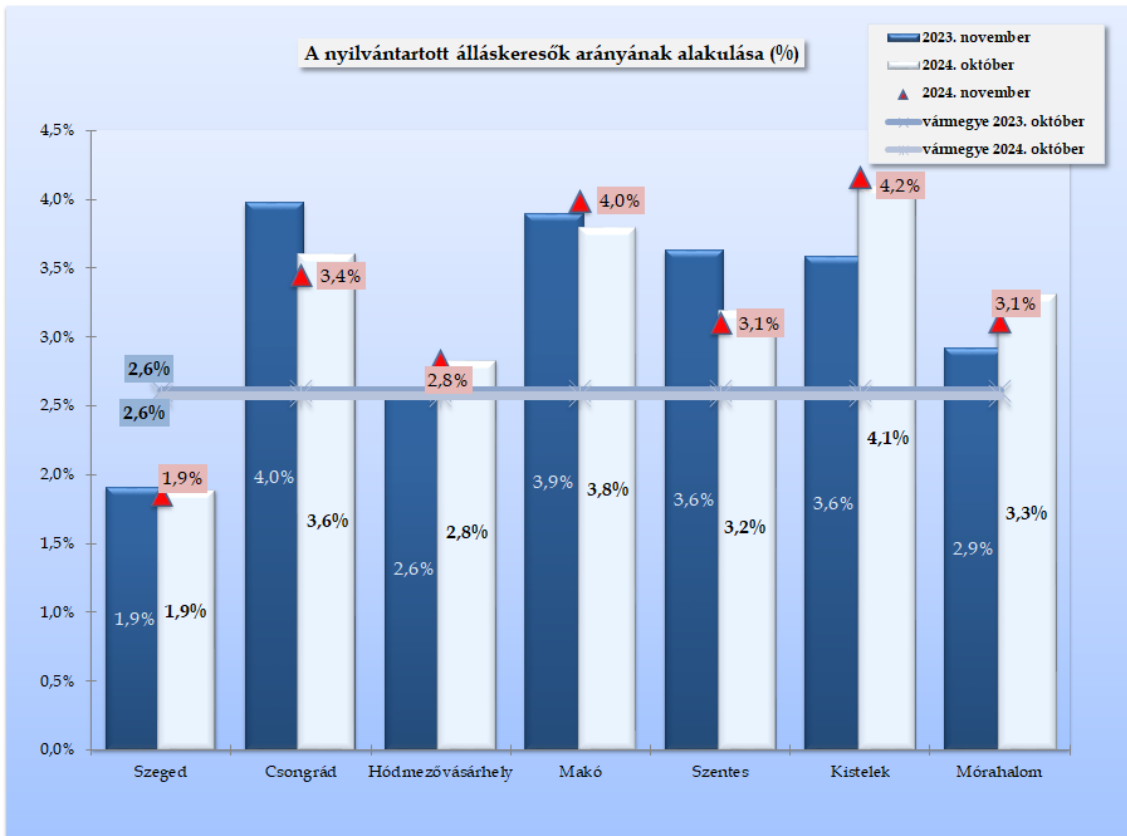
Álláskeresők relatív szintje

A vármegyében **nyilvántartott álláskeresők relatív szintje** (gazdaságilag aktív népesség százalékában mért aránya) 2024. november végén **2,6 %** lett, ami azonos az előző hónap, ill. az egy évvel korábbi szintjével. A mutató értéke a vármegye járásaitól némileg eltérve Szegeden (1,9%) volt a legalacsonyabb ebben a hónapban is. A ráta Kistelek térségében lett a legmagasabb 4,2%-kal, Makó rátája 4,0%, Csongrád 3,4%, Mórahalomé és Szentesé 3,1-3,1%, Hódmezővásárhelyé 2,8% volt ebben a hónapban.

Egy év alatt az álláskeresők relatív szintje megyei szinten nem változott, legnagyobb eltérés Kistelek térségében volt, ahol 0,6%-pontos növekedés, ill. Csongrád és Szentes esetében pedig 0,5%-pontos csökkenés következett be.

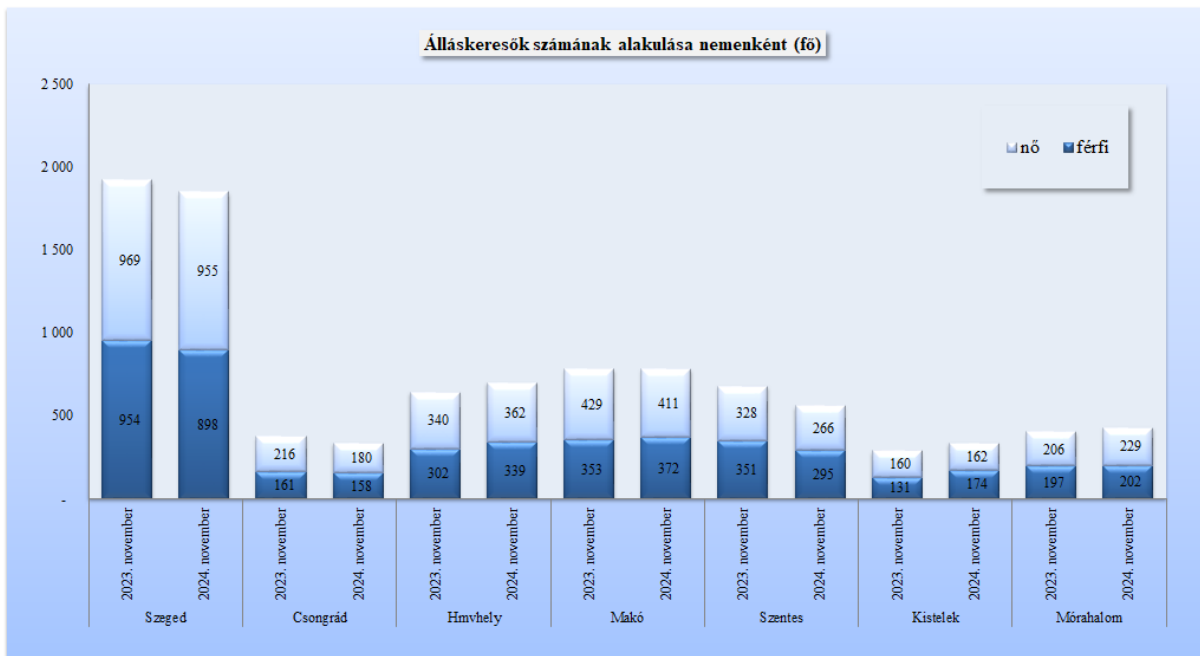
Az előző hónaphoz képest a ráták járási szinten minimális +0,2%, ill. -0,2% eltérést mutatnak.

A 2,6%-os vármegyei mutató az országosnál (4,6%) 2,0%-ponttal lett kedvezőbb, ezzel a vármegyék „rangsorában” - a fővárost is beleértve – hónapok óta a 3. helyen állunk.



Nemenkénti megoszlás, korcsoportok, pályakezdők

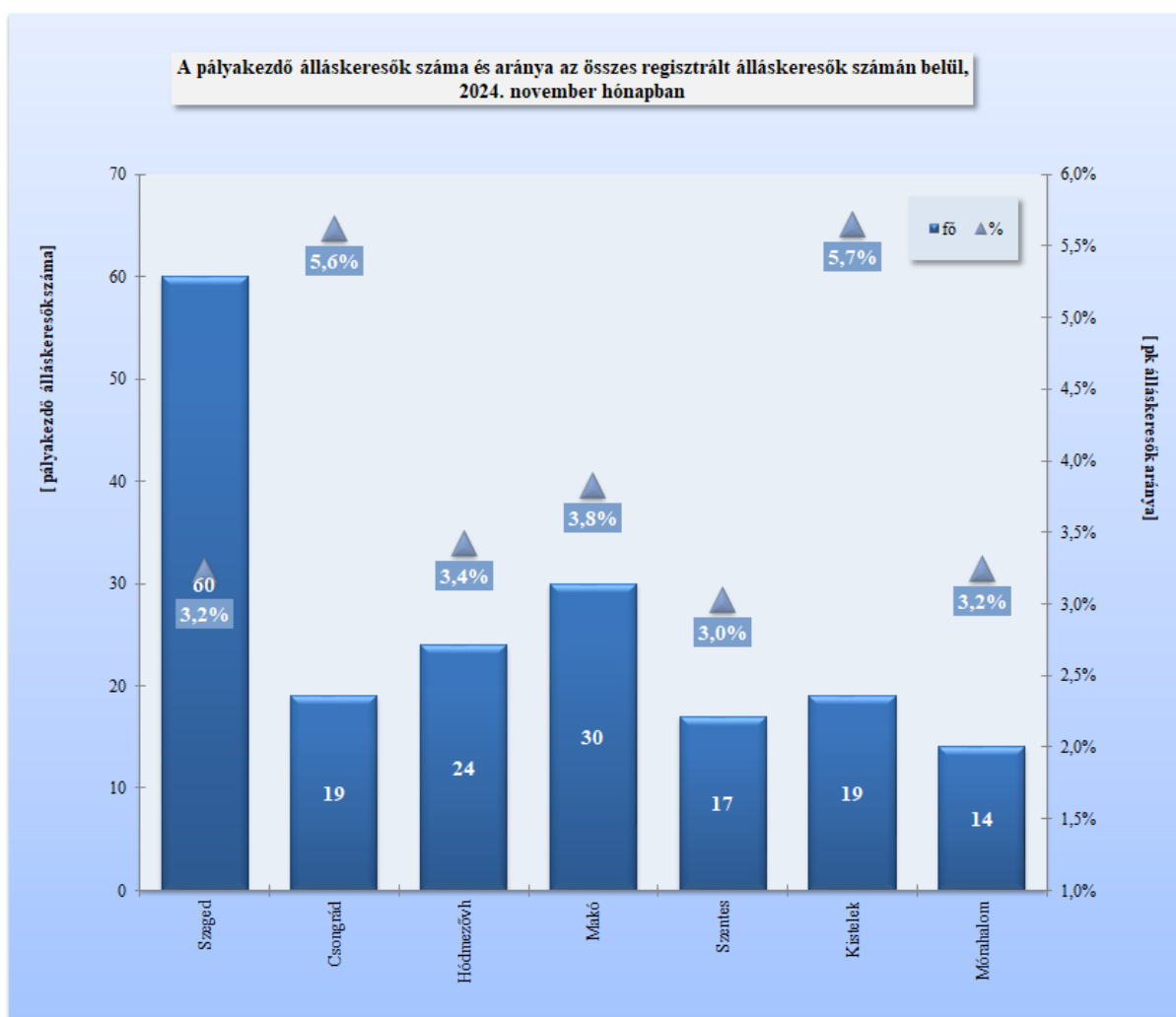
2024. november végén a járási nyilvántartásokban 2.565 nő és 2.438 férfi szerepelt. **Egy hónap alatt** a nők száma 62 fővel csökkent, a férfiaké 4 fővel emelkedett. A nők aránya július óta ismét 50% fölött alakult (51,3%) az álláskeresők között. **Egy év alatt** a nők száma 83 fővel (3,1%), a férfiaké 11 fővel (0,4%) lett kevesebb. A nők aránya csak a szentesi és a kisteleki járásban nem éri el az 50%-ot, arányuk 47,4%, ill. 48,2%-os. Legmagasabb arányban a csongrádi és a mórahalmi regisztrációban szerepelnek 52,5%, ill. 53,1%-kal, a többi járásban az arányuk 51,5-52,5% között alakult.



Az álláskeresők **korszerkezete** hasonlóan alakult az egy hónappal korábbiakhoz, a regisztráltak 10,0 százaléka (501 fő) 25 évnél fiatalabb, 32,1%-uk pedig már betöltötte a 60. életévét, mely 1.605 főt jelentett november végén. A 60 év felettiak részaránya - hasonlóan az előző hónapokhoz - a makói járásban volt a legmagasabb 38,7%, a hódmezővásárhelyiben 36,5%, a kisteleki 35,7%, a csongrádiban 34,6%, mórhalomban 30,6%, a szegediben 28,6%, valamint a szentesiben 26,2%.

A 25 év alattiak száma 6 fővel, a 60 év felettié 21 fővel nőtt egy év alatt.

2024. november végére a nyilvántartásban szereplő **pályakezdők** száma 183 fő lett a vármegyében, ezzel a regisztráltak 3,7%-át képviselik. A fiatalok száma egy hónap alatt 21 fővel, egy év alatt pedig 8 fővel csökkent. A pályakezdő álláskeresők 32,8%-a szerepel a szegedi regisztrációban (60 fő). A fiatalok részaránya legmagasabb a kisteleki (5,7%), valamint a csongrádi járásban (5,6%) legalacsonyabb a szentesiben (3,0%). Egy év alatt a szentesi járásban 60,5 százalékkal (26 fővel) esett vissza a pályakezdők száma, legnagyobb arányú növekedés pedig a Hódmezővásárhelyi járásban történt (100,0%-kal, 12 fővel).



Álláskeresőink 64,7%-a (3.235 fő) kevesebb, mint fél éve; 9,8%-a (492 fő) 6 hónapnál régebben, de 12 hónapnál rövidebb ideje; **25,5%-a** (1.276 fő) egy éve, vagy annál hosszabb ideje szerepel folyamatosan a nyilvántartásban, tehát **tartósan regisztrált álláskereső**.

Egy hónap alatt 0,4%-ponttal nőtt, egy év távlatában 0,4%-ponttal csökkent vármegyei szinten a tartósan álláskeresők aránya az álláskeresők teljes létszámához képest.

Ennek a státuszcsoportnak az **aránya** a járásokban 30,2% és 22,2% között mozog a novemberi végi adatok szerint. A mutatószám ebben a hónapban a csongrádi járásban volt a legmagasabb, a legalacsonyabb pedig továbbra is a szegediben. A tartósan munka nélkül lévők **száma** vármegyei szinten egy hónap alatt 7 fővel nőtt, egy év távlatában pedig 43 fővel csökkent.

A nyilvántartott álláskeresők száma 2023 novemberéhez képest 94 fővel (1,8%-kal), a tartósan munkanélkülieké pedig 43 fővel csökkent, ezért csökkent 0,4%-ponttal az éven túli regisztráltak aránya vármegyei szinten.

Iskolai végzettség, ellátások

Csongrád-Csanád vármegyében az álláskeresők iskolai végzettség szerinti összetétele hasonlóan alakult az egy hónap korábbi adatokhoz képest. 2024. november végén a nyilvántartott álláskeresők 26,7%-a, 1.335 fő legfeljebb általános iskolát végzett, 26,9%-uk szakmunkás, illetve szakiskolai végzettségű (1.345 fő). Az álláskeresők 23,9%-a (1.194 fő) szakközépiskolában, szakgimnáziumban, technikumban fejezte be tanulmányait. A gimnáziumban érettségizők aránya 11,0 százalék (549 fő). Diplomával az álláskeresők 11,6 százaléka rendelkezett, számuk 580 fő volt a vizsgált hónap végén. A felsőfokú végzettségűek 59,1%-a (343 fő) a szegedi nyilvántartásban szerepel.

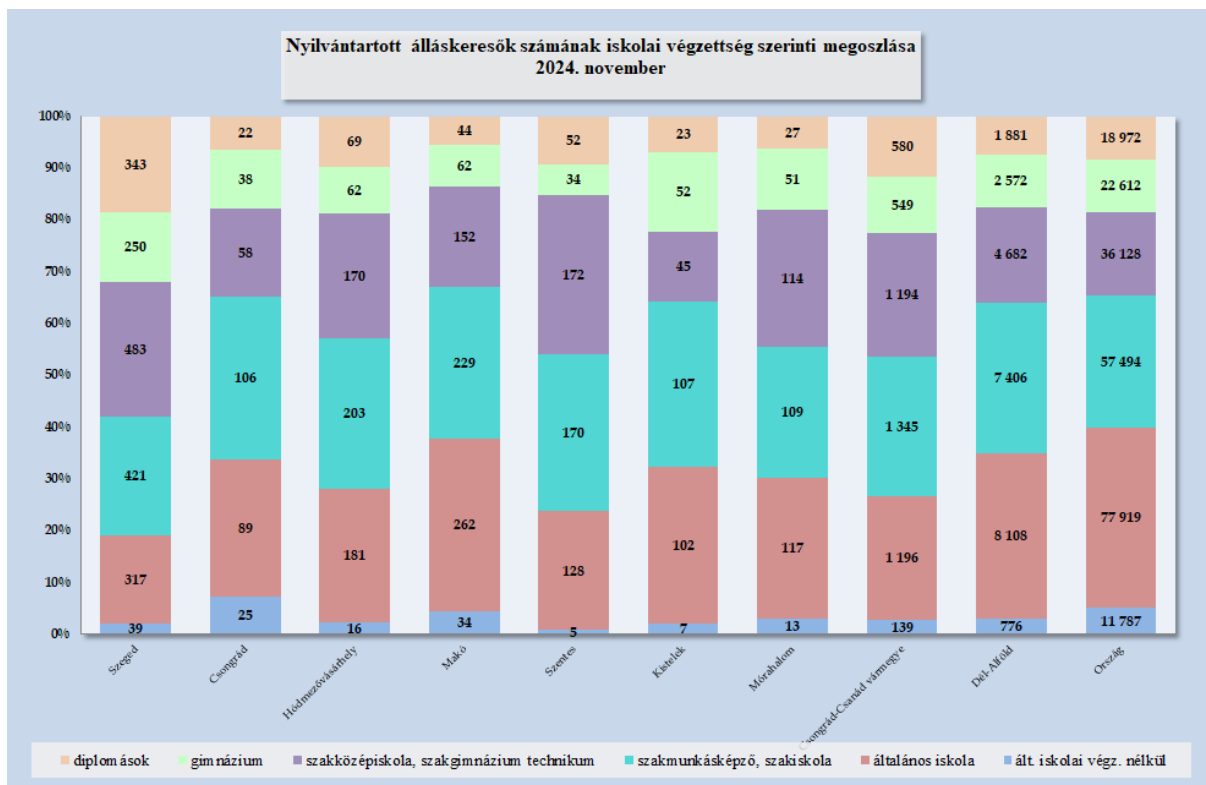
A regisztrációban a 8 általános iskolánál kevesebb, vagy legfeljebb általános iskolát végzettek száma 23 fővel (1,8%), a szakmunkások száma 22 fővel (1,7%) nőtt **egy hónap alatt**, az érettségizetteké 88 fővel (4,8%), a diplomásoké 15 fővel (2,5%) lett kevesebb.

Egy év alatt a 8 általános iskolánál kevesebb, vagy legfeljebb általános iskolát végzők száma 46 fővel (3,3%-kal), a diplomásoké 43 fővel (6,9%), az érettségivel rendelkezőké 37 fővel (2,1%-kal) lett kevesebb, a szakmunkások száma 32 fővel (2,4%-kal), nőtt a vármegyében.

Az **országban** nyilvántartott álláskeresők 39,9%-a alacsony iskolai végzettségű (legfeljebb általános iskolát végzett), 25,6%-uk szakmunkás, 26,1%-uk érettségizett, 8,4%-uk diplomás.

Szeged térségében - hasonlóan az előző hónaphoz képest - a nyilvántartásban lévők **19,2%-a** rendelkezik **legfeljebb általános iskolai végzettséggel**, 22,7%-uk szakmunkás, 26,1%-uk szakközépiskolát, technikumot fejezett be, 13,5%-uk gimnáziumban érettségizett, a **diplomások aránya 18,5%**, ez 343 főt jelent a járásban.

A **hódmezővásárhelyi járásban** a nyilvántartott álláskeresők **28,1%-a alacsony iskolai végzettségű**, 29,0%-uk szakmunkás, 24,3%-uk szakközépiskolát, technikumot fejezett be, 8,8%-uk gimnáziumban érettségizett, **9,8%-uk diplomás** (69 fő).



Csongrád-Csanád vármegyében, a november végén nyilvántartott álláskeresők **31,5%-a, 1.574 fő álláskeresési járadékban, 27,6%-a (1.379 fő) pedig álláskeresési segélyben** részesült.

A járadékra jogosultak száma egy hónap alatt 48 fővel csökkent, egy év alatt 40 fővel nőtt. Az álláskeresési segélyben részesülők száma egy hónap alatt 21 fővel, egy év alatt 9 fővel emelkedett.

A **foglalkoztatást helyettesítő támogatásban (FHT)** részesülők száma a tárgy hónap végén **263 fő lett (5,3%)**, mely az előző havhoz képest 14 fővel, az egy évvel korábbi létszámmal pedig 58 fővel alacsonyabb. A hónap végén nyilvántartott álláskeresők **35,7%-a, 1.787 fő nem részesült ellátásban**, számuk 13 fővel lett kevesebb egy hónap alatt.

Aramlási információk

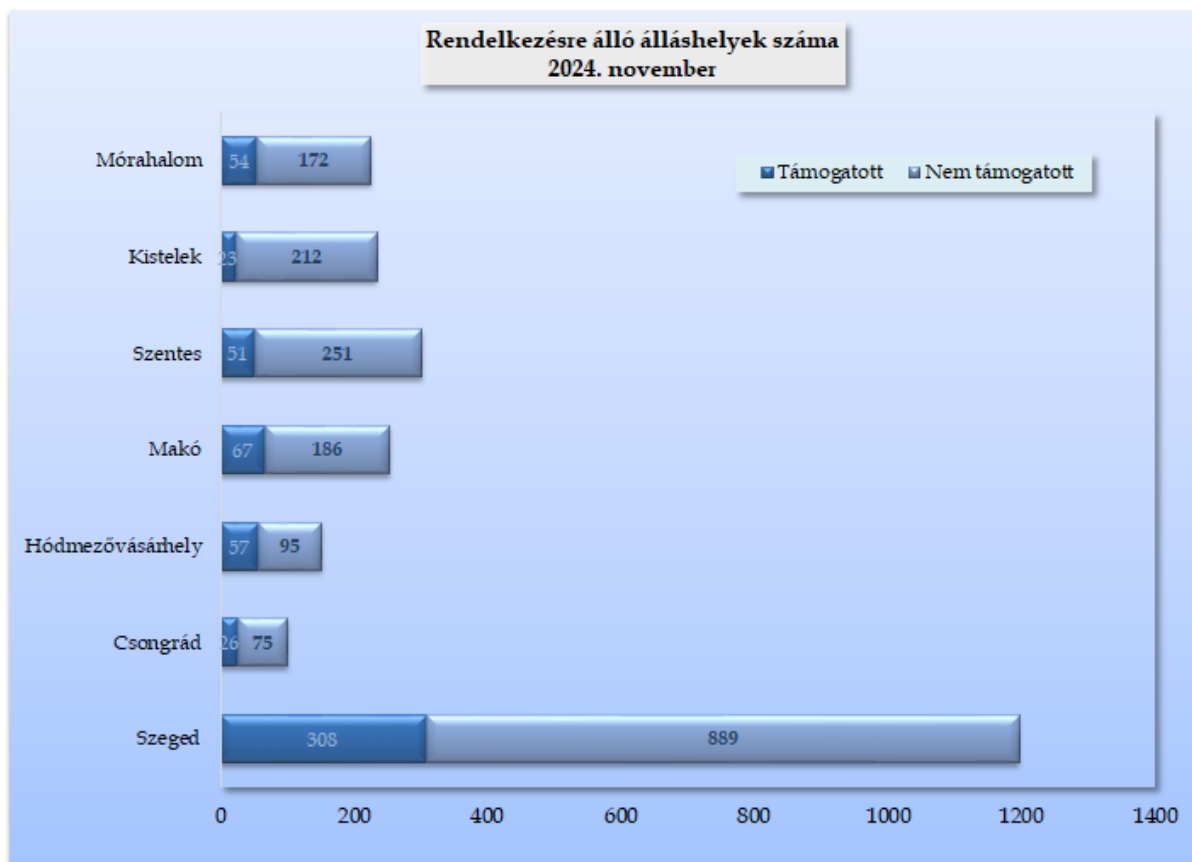
2024 novemberében, a vármegyében a regisztrációba bekerülők száma 1.045 fő, mely 67 fővel, 6,0%-kal kevesebb az előző havhoz képest, az egy évvel korábbi beáramlásnál pedig 55 fővel (5,6%-kal) lett magasabb a számuk. A tárgyhavi belépők közül az újonnan, először belépő ügyfelek száma 128 fő volt.

A teljes bekerülő létszám 5,5%-a, 57 fő pályakezdő, közülük 25-en először lettek ügyfeleink. A vizsgált hónapban belépő 1.045 fő 48,6%-a (508 fő) nő, 51,4%-a (537 fő) férfi, 16,8%-uk (176 fő) 25 év alatti, 24,4%-uk (255 fő) 50 éves vagy afeletti volt.

A nyilvántartásba bekerülők 53,3%-a (557 fő) álláskeresési járadék folyósítására volt jogosult. Iskolai végzettséget tekintve 26,2%-uk (274 fő) legfeljebb általános iskolai, 24,3%-uk (254 fő) szakmunkás, illetve szakiskolai végzettséggel rendelkezik, 36,8%-uk érettségizett (385 fő), a diplomás bekerülő ügyfelek aránya 12,6%, mely 132 főt jelentett ebben hónapban.

Álláshelyek

2024. november hónapban a vármegye foglalkoztatási osztályain bejelentett új álláshelyek száma 707 db volt. A hónap elején meglévő 1.759 álláshellyel együtt 2.466 álláslehetőséget tudtunk a hónap során felkínálni munkát kereső ügyfeleinknek, ami az előző havinhoz képest 111-gyel (4,3%-kal) kevesebb, az egy évvel korábbi adatokhoz képest pedig 667-tel (37,1%-kal) több álláslehetőség.



A tárgy hónapban **rendelkezésre álló állásbejelentések** 23,8%-a (586 álláshely) volt támogatott foglalkoztatásra (közfoglalkoztatás) vonatkozó igény, az általános, nem támogatott álláslehetőségek száma 1.880 db volt, melynek 47,3%-a szegedi, 13,4%-a szentesi, 11,3%-a kisteleki, 9,9%-a makói, 9,1%-a mórhalmi állásbejelentés.

Az **új állások** 67,9%-ának betöltéséhez legfeljebb általános iskolai végzettség elegendő, 15,0%-ához szakmunkás, illetve szakiskolai végzettség, 14,3%-ához érettségi, 2,8%-ához diploma szükséges. Az előző hónapoz képest az alacsony iskolai végzettséget igénylő bejelentések aránya 10,9%-kal nőtt, a szakmunkás végzettséghez kötött igények aránya 9,6%-kal csökkent, az érettségi meglétét feltételként megjelölő új munkaerőigények aránya szinte változatlan (+0,5%), mint ahogy a diplomás munkaerőigények aránya sem változott nagy mértékben (-1,8%).

November hónapban bejelentett munkaerőigények 18,2%-a az ipar (beleértve az építőipart is), 24,0%-a a közigazgatás (közfoglalkoztatás), 14,0% a mezőgazdaság, 12,9% a kereskedelem területéről származott. November végére az üres álláshelyek száma 2.466 darabra változott.

A bejelentett álláshelyek számának alakulása Csongrád-Csanád vármegyében

2024. november					
Csongrád-Csanád vármegye	Nyitónapi üres álláshelyek száma	Új bejelentett álláshelyek száma	Rendelkezésre álló álláshelyek száma	Megszűnt álláshelyek száma	Zárónapi üres álláshelyek száma
A Mezőgazdaság, erdőgazdálkodás, halászat	281	99	380	-106	274
B Bányászat, kőfejtés	2	0	2	0	2
C Feldolgozóipar	494	84	578	-178	400
D Villamosenergia-, gáz-, gőzellátás, légkondicionálás	1	0	1	0	1
E Vízellátás; szennyvíz gyűjtése, kezelése, hulladékgazdálkodás	6	6	12	-5	7
F Építőipar	67	45	112	-61	51
G Kereskedelem, gépjárműjavítás	376	91	467	-185	282
H Szállítás, raktározás	36	21	57	-12	45
I Szálláshely-szolgáltatás, vendéglátás	96	34	130	-72	58
J Információ, kommunikáció	3	10	13	-3	10
K Pénzügyi, biztosítási tevékenység	2	10	12	-2	10
L Ingatlanügyletek	29	3	32	-14	18
M Szakmai, tudományos, műszaki tevékenység	6	31	37	-25	12
N Adminisztratív és szolgáltatást támogató tevékenység	45	59	104	-48	56
O Közigazgatás, védelem; kötelező társadalombiztosítás	181	170	351	-171	180
P Oktatás	45	6	51	-35	16
Q Humán-egészségügyi, szociális ellátás	54	18	72	-30	42
R Művészet, szórakoztatás, szabad idő	23	8	31	-20	11
S-T -U Egyéb	12	12	24	-9	15
összesen	1 759	707	2 466	-976	1 490
Támogatott	219	367	586	-350	236
Nem támogatott	1 540	340	1 880	-626	1 254
összesen	1 759	707	2 466	-976	1 490
Szeged	894	303	1 197	-625	572
Csongrád	83	18	101	-37	64
Hódmezővásárhely	65	87	152	-71	81
Makó	174	79	253	-72	181
Szentes	249	53	302	-30	272
Kistelek	122	113	235	-78	157
Mórahalom	172	54	226	-63	163
összesen	1 759	707	2 466	-976	1 490

A nyilvántartott álláskereső száma, összetétele – 2024. november

Járások	Nyilvántartott álláskereső száma (fő)					álláskereső
	2023.	2024.		változás az előző		aránya* (%)
	november	október	november	hónaphoz	évhez	2024. november
Szeged	1 923	1 890	1 853	-37	-70	1,9%
Csongrád	377	354	338	-16	-39	3,4%
Hódmezővásárhely	642	702	701	-1	59	2,8%
Makó	782	746	783	37	1	4,0%
Szentes	679	579	561	-18	-118	3,1%
Kistelek	291	331	336	5	45	4,2%
Mórahalom	403	459	431	-28	28	3,1%
Csongrád-Csanád vármegye	5 097	5 061	5 003	-58	-94	2,6%

* álláskereső – becsült – gazdaságilag aktív népességszám figyelembe vételével számított aránya

Járások	Nyilvántartott álláskereső száma (fő)					
	nemenként		iskolai végzettségenként			
	férfi	nő	<= 8.ált	szakmunkás	érettségi	diplomás
Szeged	898	955	356	421	733	343
Csongrád	158	180	114	106	96	22
Hódmezővásárhely	339	362	197	203	232	69
Makó	372	411	296	229	214	44
Szentes	295	266	133	170	206	52
Kistelek	174	162	109	107	97	23
Mórahalom	202	229	130	109	165	27
Csongrád-Csanád vármegye	2 438	2 565	1 335	1 345	1 743	580

Járások	Nyilvántartott álláskereső száma (fő)				nyilvántartásba belépők száma a hónap folyamán	
	korcsoportonként			1 éven túl regisztrált	összesen	most első alkalommal
	< 25 éves	>=25 & < 60 éves	>=60 éves			
Szeged	165	1 158	530	412	431	65
Csongrád	45	176	117	102	48	2
Hódmezővásárhely	62	383	256	185	161	18
Makó	80	400	303	220	172	12
Szentes	60	354	147	146	118	18
Kistelek	38	178	120	90	57	8
Mórahalom	51	248	132	121	58	5
Csongrád-Csanád vármegye	501	2 897	1 605	1 276	1 045	128