



CSONGRÁD-CSANÁD VÁRMEGYEI KORMÁNYHIVATAL  
FOGLALKOZTATÁSI, FOGLALKOZTATÁS-FELÜGYELETI ÉS  
MUNKAVÉDELMI FŐOSZTÁLY

Ikt. szám: CSM/01/000140/2025

**Munkaerőpiaci helyzetkép  
Csongrád-Csanád vármegye  
2024. december**



Jóváhagyta:

dr. Salgó László Péter főispán  
nevében és megbízásából

Készítette:

Tóth Tamás  
kormánytisztviselő

Szeged, elektronikus tanúsítvány szerint

Janovics Péter  
főosztályvezető

# Munkaerőpiaci helyzetkép Csongrád-Csanád vármegye 2024. december

A tartalomból:	
Főbb vármegyei adatok	2
Álláskereső száma	3
Álláskereső aránya	4
Összetétel adatok	5
Iskolai végzettség, ellátás	7
Áramlási információk	8
Vármegyei állások adatai	9
Járási adatok	11

## Főbb adatok vármegyei szinten

Csongrád-Csanád vármegye	2023.	2024.		változás az előző		változás az előző	
	december	november	december	hónaphoz	évhez	hónaphoz	évhez
	fő			% -ban		főben	
Nyilvántartott álláskereső száma	5 108	5 003	4 676	93,5	91,5	-327	-432
Férfi	2 495	2 438	2 350	96,4	94,2	-88	-145
Nő	2 613	2 565	2 326	90,7	89,0	-239	-287
legfeljebb ált. iskola	1 397	1 335	1 249	93,6	89,4	-86	-148
szakmunkásképző, szakiskola	1 336	1 345	1 297	96,4	97,1	-48	-39
szakközépiskola, szakgimnázium, technikum	1 208	1 194	1 086	91,0	89,9	-108	-122
gimnázium	537	549	506	92,2	94,2	-43	-31
diploma	630	580	538	92,8	85,4	-42	-92
25 évnél fiatalabb	459	501	415	82,8	90,4	-86	-44
25-59 év közöttiek	3 044	2 897	2 677	92,4	87,9	-220	-367
60 éves és idősebb	1 605	1 605	1 584	98,7	98,7	-21	-21
Nyilvántartásba belépő	1 015	1 045	900	86,1	88,7	-145	-115
Első alkalommal belépő	122	128	125	97,7	102,5	-3	3
RSZS+FHT	318	263	253	96,2	79,6	-10	-65
álláskeresői járadék	1 620	1 574	1 439	91,4	88,8	-135	-181
álláskeresői segély	1 380	1 379	1 379	100,0	99,9	0	-1
Tartósan (1 éven túl) regisztráltak	1 315	1 276	1 260	98,7	95,8	-16	-55
Tartós munkanélküli arány	25,7%	25,5%	26,9%	105,5%	104,5%	1,4%	1,2%
Nyilvántartott pályakezdő álláskereső száma	169	183	141	77,0	83,4	-42	-28
A nyilvántartott álláskereső aránya (a gazdaságilag aktív népesség százalékában)	2,6%	2,6%	2,4%	92,3%	92,3%	0,00	0,00
Rendelkezésre álló álláshelyek száma	1 601	2 466	2 254	91,4	140,8	-212	653

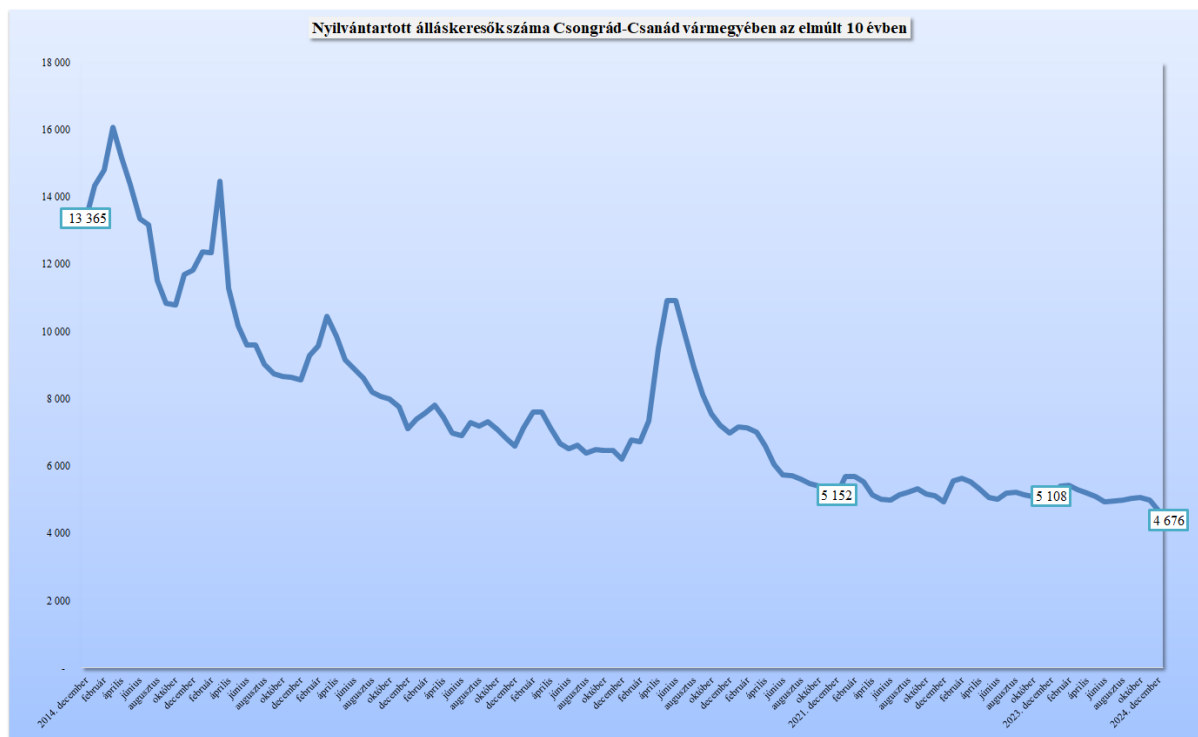
\* százalékpont

## Fontosabb adatok járásonként

Járások	Nyilvántartott álláskereső száma (fő)			A nyilvántartott álláskereső aránya (a gazdaságilag aktív népesség százalékában) %			Nyilvántartott pályakezdő álláskereső száma (fő)	Tartósan regisztrált álláskereső száma (fő)*
	2023. december	2024. november	2024. december	2023. december	2024. november	2024. december		
Szeged	1 917	1 853	1 715	1,9%	1,9%	1,7%	50	414
Csongrád	382	338	319	4,0%	3,4%	3,3%	15	103
Hódmezővásárhely	642	701	671	2,6%	2,8%	2,7%	19	184
Makó	787	783	774	3,9%	4,0%	3,9%	29	215
Szentes	661	561	507	3,5%	3,1%	2,8%	9	143
Kistelek	299	336	298	3,7%	4,2%	3,7%	7	81
Mórahalom	420	431	392	3,0%	3,1%	2,8%	12	120
Csongrád-Csanád vármegye	5 108	5 003	4 676	2,6%	2,6%	2,4%	141	1 260
Dél-Alföld	25 589	25 425	24 647	4,3%	4,2%	4,1%	1 081	7 983
Magyarország	224 961	224 914	220 839	4,6%	4,6%	4,5%	10 760	76 803

\* Egy éve, vagy annál régebben megszakítás nélkül minden hónapban szerepel a nyilvántartott álláskereső állományában

## ***Csongrád-Csanád vármegyében a nyilvántartott álláskeresők száma még sohasem volt olyan alacsony, mint 2024. december végén***



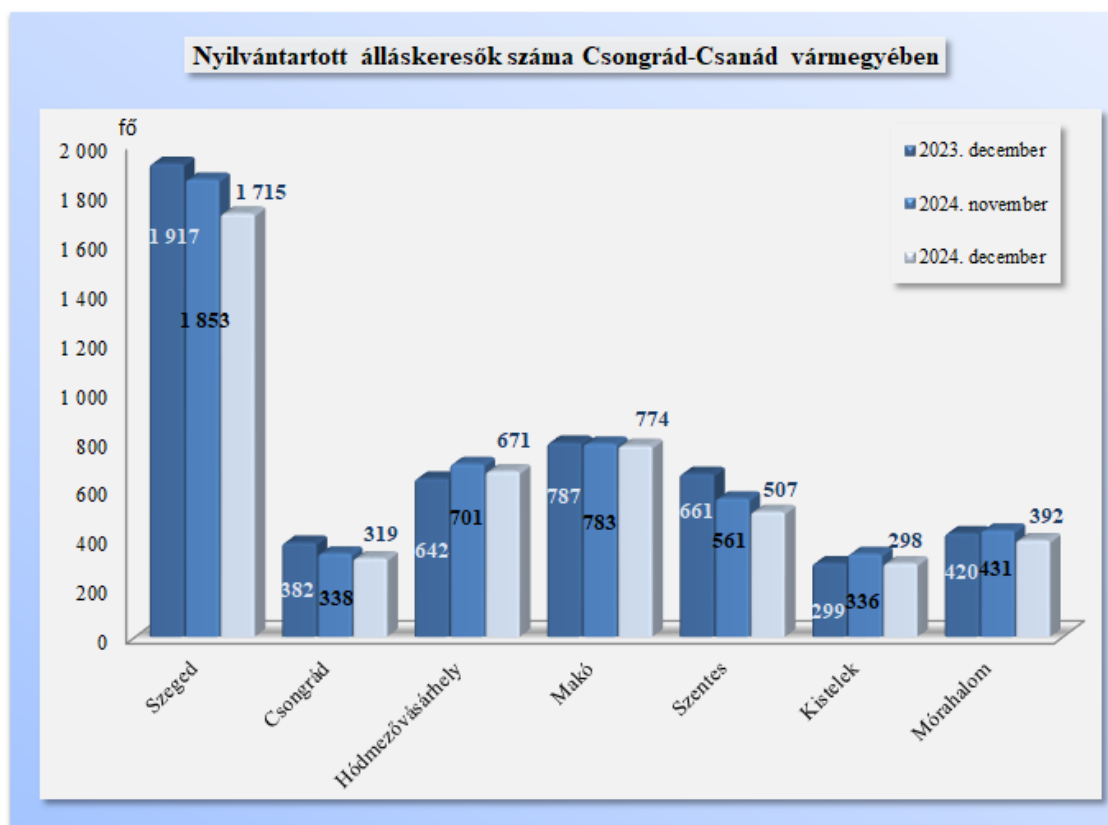
Csongrád-Csanád vármegyében, 2024. december végén a nyilvántartott álláskeresők száma **4.676 fő** lett, amely 327 fővel alacsonyabb, mint az előző havi, novemberi záró létszám. Az egy évvel korábbi, 2023. decemberi 5.108 fős létszámhoz képest pedig 432 fővel, 8,5%-kal kevesebben szerepelnek a járások regisztrációjában. Tíz év alatt az akkori, 13,4 ezer főről, 8,7 ezer fővel, 65,0%-kal esett vissza a nyilvántartásban lévők száma.

Az álláskeresők többsége, 36,7%-a (1.715 fő) a szegedi, 16,6% a makói (774 fő), 14,3% a hódmezővásárhelyi (671 fő), ill. 10,8% a szentesi (507 fő) regisztrációban szerepel.

**Egy hónap alatt** az álláskeresők száma a korábbi hónapokhoz képest nagyobb mértékben változott, számuk valamennyi járásban csökkent. A kisteleki járásban 11,3 százalékkal (38 fővel), szentesiben 9,6 százalékkal (54 fővel), mór ahalmiban 9,0 százalékkal (39 fővel), a szegediben 7,4 százalékkal (138 fővel), a csongrádiban 5,6 százalékkal (19 fővel), a hódmezővásárhelyiben 4,3 százalékkal (30 fővel), a makói járásban pedig 1,1 százalékkal (9 fővel) szerepelnek kevesebben a regisztrációban mint 2024. november végén.

A **2023. december végi adatokkal** összevetve az aktuális tényadatokat, vármegyei szinten egy év távlatában az akkori 5.108 főről 432 fős 8,5%-os csökkenés látszik. A járások közül a szentesiben jelentősen, 23,3%-kal (154 fővel), a csongrádiban 16,5%-kal (63 fővel), a szegediben 10,5%-kal (202 fővel), a mór ahalmiban 6,7%-kal (28 fővel), a makóiban pedig 1,7%-kal (13 fővel) lett kevesebb a számuk a bázisidőszakkal összevetve. A kisteleki járásban szinte változatlan - egy fővel kevesebb - a számuk, mint az előző év hasonló időszakában.

A tavalyi adatokat tekintve egy év távlatában egyedül a hódmezővásárhelyi járásban emelkedett a regisztrációban lévők száma (4,5%-kal, 29 fővel).



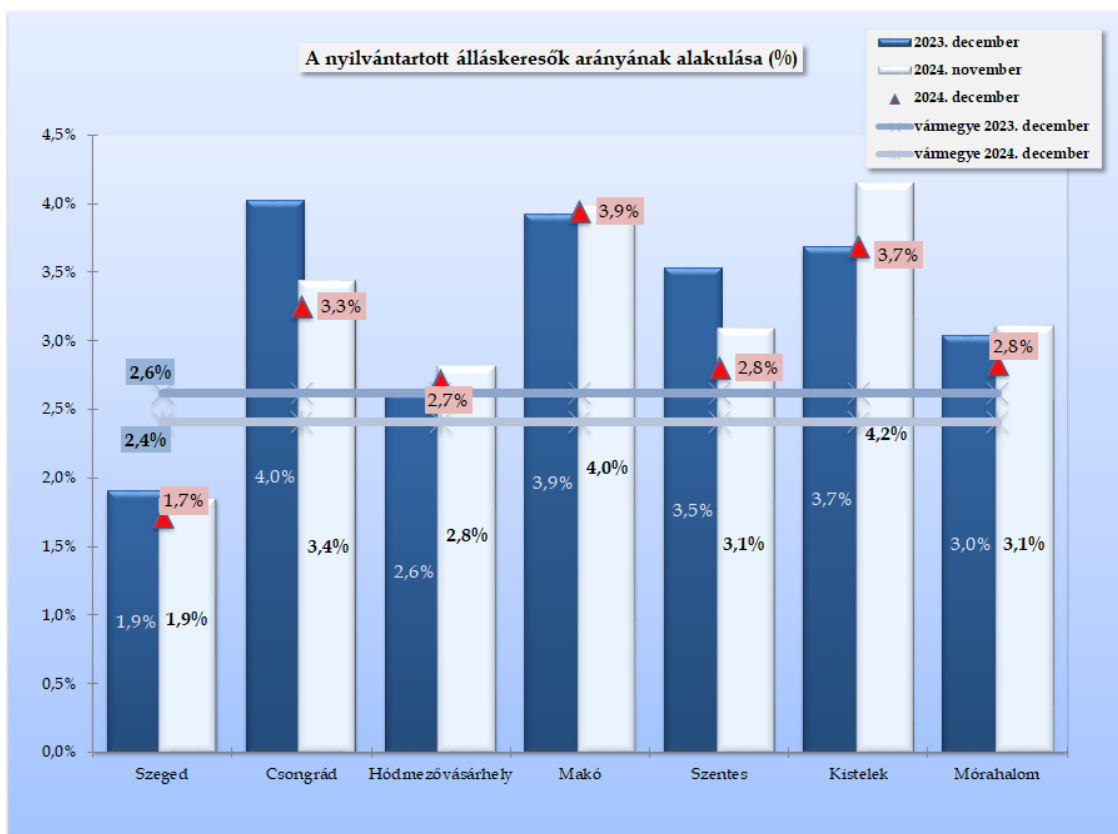
### *Álláskeresők relatív szintje*

A vármegyében **nyilvántartott álláskeresők relatív szintje** (gazdaságilag aktív népesség százalékában mért aránya) 2024. december végén **2,4 %** lett, ami kedvezőbb a novemberinél, ill. az egy évvel korábinál, amikor is a ráta 2,6-2,6% volt. A mutató értéke a vármegye járásaitól némileg eltérve a vármegyeszékhelyen, Szegeden (1,7%) a legalacsonyabb. Ebben a hónapban a ráta Makó térségében lett a legmagasabb 3,9%-kal, Kistelek rátája 3,7%, Csongrádé 3,3%, Mórahalomé és Szentesé 2,8-2,8%, Hódmezővásárhelyé pedig 2,7% volt.

Egy év alatt az álláskeresők relatív szintje vármegyei szinten két százalékponttal csökkent, „legnagyobb” eltérés Szentes és Csongrád esetében volt, ahol 0,8-0,7%-pontos csökkenés következett be.

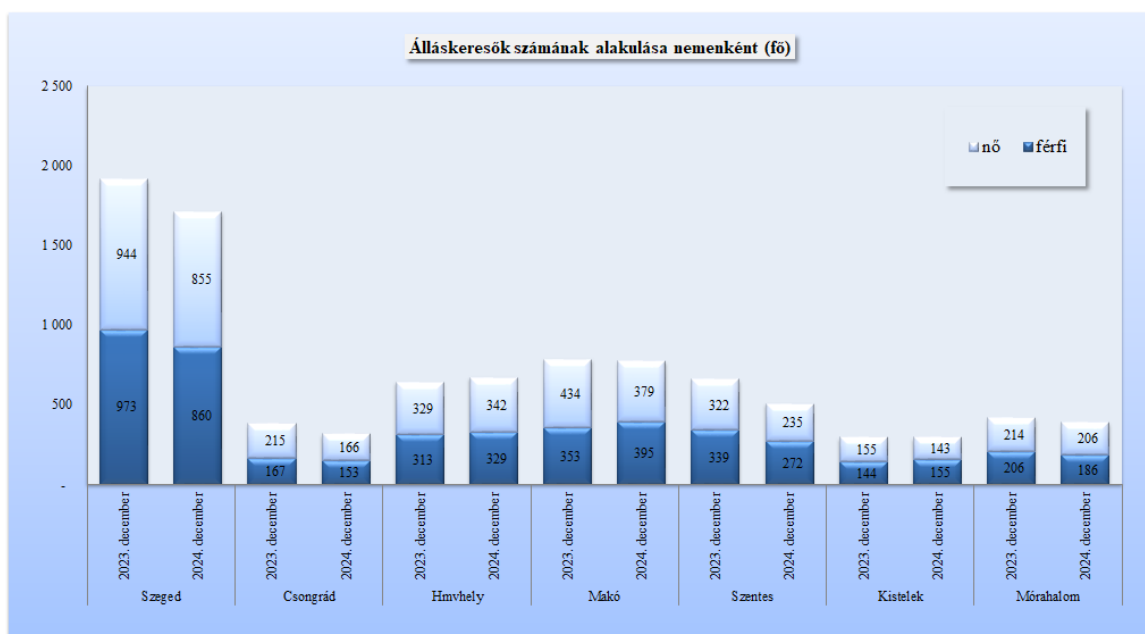
Az előző hónaphoz képest a ráták járási szinten minimális 0,0-0,5% csökkenést mutatnak.

A 2,4%-os vármegyei mutató az országosnál (4,5%) 2,1%-ponttal lett kedvezőbb, ezzel a vármegyék „rangsorában” - a fővárost is beleértve – hónapok óta a 3. helyen állunk.



### Nemenkénti megoszlás, korcsoportok, pályakezdők

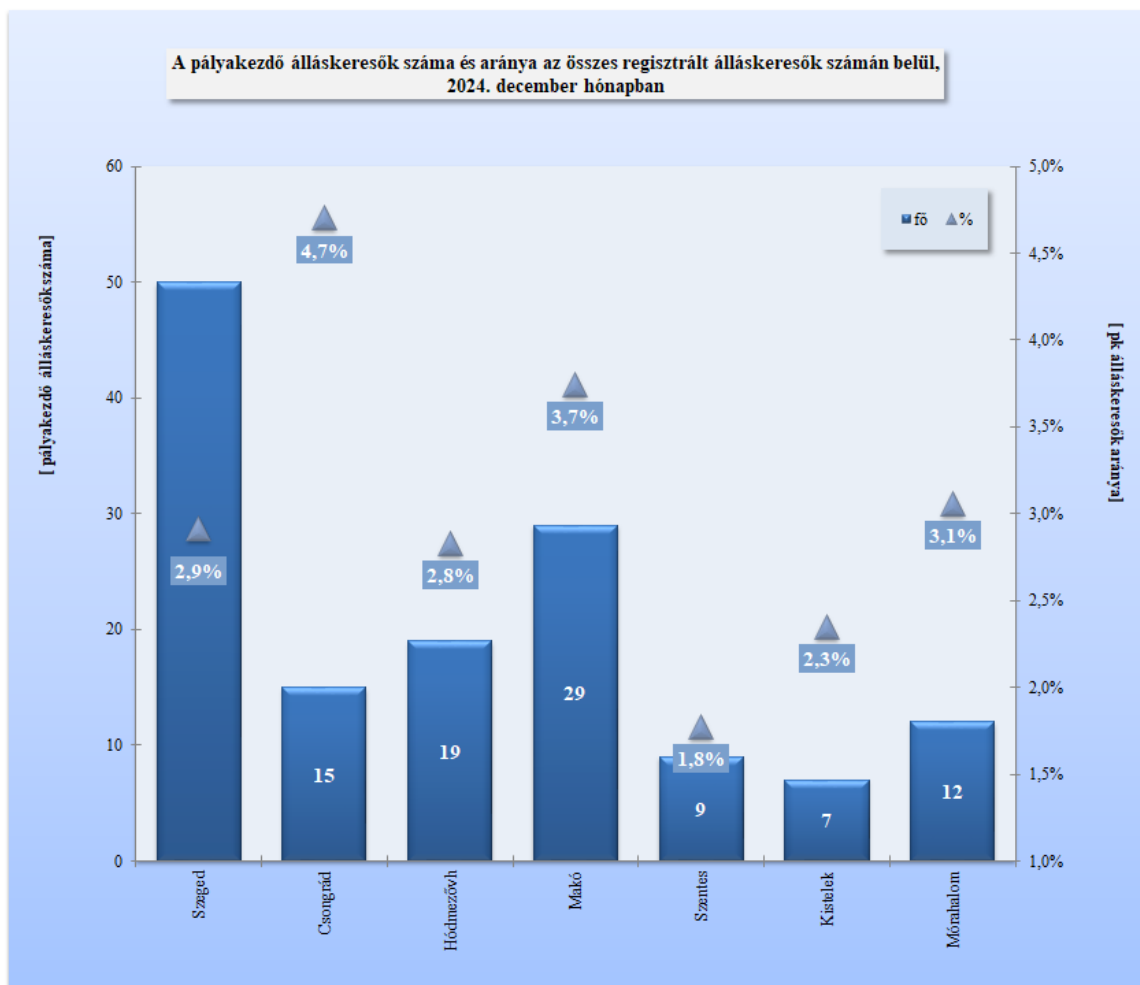
2024. december végén a járási nyilvántartásokban 2.326 nő és 2.350 férfi szerepelt. **Egy hónap alatt** a nők száma 239 fővel, a férfiaké 88 fővel csökkent. A nők aránya a jelentős létszámcsökkentés miatt ismét 50% alatt alakult (49,7%) az álláskeresők között. **Egy év alatt** a nők száma 287 fővel (11,0%), a férfiaké 145 fővel (5,8%) lett kevesebb. A nők aránya a szentesi (46,4%), a kisteleki (48,0%), a makói (49,0%) és a szegedi járásban (49,9%) nem éri el az 50%-ot. Legmagasabb arányban a nők a mórahalmi (52,6%), a csongrádi (52,0%), valamint a hódmezővásárhelyi (51,0%) regisztrációban szerepelnek.



Az álláskeresők **korszerkezete** hasonlóan alakult az egy hónappal korábbihoz, a regisztráltak 8,9 százaléka (415 fő) 25 évnél fiatalabb, 33,9%-uk pedig már betöltötte a 60. életévét, mely 1.584 főt jelentett a decemberi záróadatok szerint. A 60 év felettiak részaránya ebben a hónapban a kisteleki (38,6%), a makói (38,5%) ill. a hódmezővásárhelyi járásban (38,2%) volt a legmagasabb, legalacsonyabb részarányban továbbra is a szentesi regisztrációban (28,8%) szerepelnek. A szegedi, a mórhalmi ill. a csongrádi járásban ennek a korcsoportnak a részaránya 30,7-36,1% között alakult.

A 25 év alattiak száma 44 fővel, a 60 év felettieké 21 fővel csökkent egy év alatt.

2024. december végére a nyilvántartásban szereplő **pályakezdők** száma 141 fő lett a vármegyében, ezzel a regisztráltak 3,0%-át képviselik. A fiatalok száma egy hónap alatt 42 fővel, egy év alatt pedig 28 fővel csökkent. A pályakezdő álláskeresők 35,5%-a szerepel a szegedi regisztrációban (50 fő). A fiatalok részaránya legmagasabb a csongrádi járásban (4,7%) legalacsonyabb a szentesiben (1,8%). Egy év alatt a szentesi járásban 76,3 százalékkal (29 fővel) esett vissza a pályakezdők száma, legnagyobb arányú növekedés pedig a Hódmezővásárhelyi járásban történt (90,0%-kal, 9 fővel).



Az álláskeresők 63,0%-a (2.945 fő) kevesebb, mint fél éve; 10,1%-a (471 fő) 6 hónapnál régebben, de 12 hónapnál rövidebb ideje; **26,9%-a** (1.260 fő) egy éve, vagy annál hosszabb ideje szerepel folyamatosan a nyilvántartásban, tehát **tartósan regisztrált álláskereső**.

Egy hónap alatt 1,4%-ponttal, egy év távlatában pedig 1,2%-ponttal nőtt vármegyei szinten a tartósan álláskeresők aránya az álláskeresők teljes létszámához képest.

Ennek a státuszcsoporthoz az **aránya** a járásokban 32,3% és 24,1% között mozog a december végi adatok szerint. A mutatószám ebben a hónapban is a csongrádi járásban volt a legmagasabb, a legalacsonyabb pedig továbbra is a szegediben.

A tartósan munka nélkül lévők **száma** vármegyei szinten egy hónap alatt 16 fővel, egy év távlatában pedig 55 fővel csökkent.

A nyilvántartott álláskeresők száma 2023 decemberéhez képest jelentősen, 432 fővel, a tartósan munkanélkülieké pedig 55 fővel csökkent, ezért nőtt 1,2%-ponttal az éven túli regisztráltak aránya vármegyei szinten.

### ***Iskolai végzettség, ellátások***

Csongrád-Csanád vármegyében az álláskeresők iskolai végzettség szerinti összetétele hasonlóan alakult az egy hónap korábbi adatokhoz képest. 2024. december végén a nyilvántartott álláskeresők 26,7%-a, 1.249 fő legfeljebb általános iskolát végzett, 27,7%-uk szakmunkás, illetve szakiskolai végzettségű (1.297 fő). Az álláskeresők 23,2%-a (1.086 fő) szakközépiskolában, szakgimnáziumban, technikumban fejezte be tanulmányait. A gimnáziumban érettségizők aránya 10,8 százalék (506 fő). Diplomával az álláskeresők 11,5 százaléka rendelkezett, számuk 538 fő volt a vizsgált hónap végén. A felsőfokú végzettségűek 60,2%-a (324 fő) a szegedi nyilvántartásban szerepel.

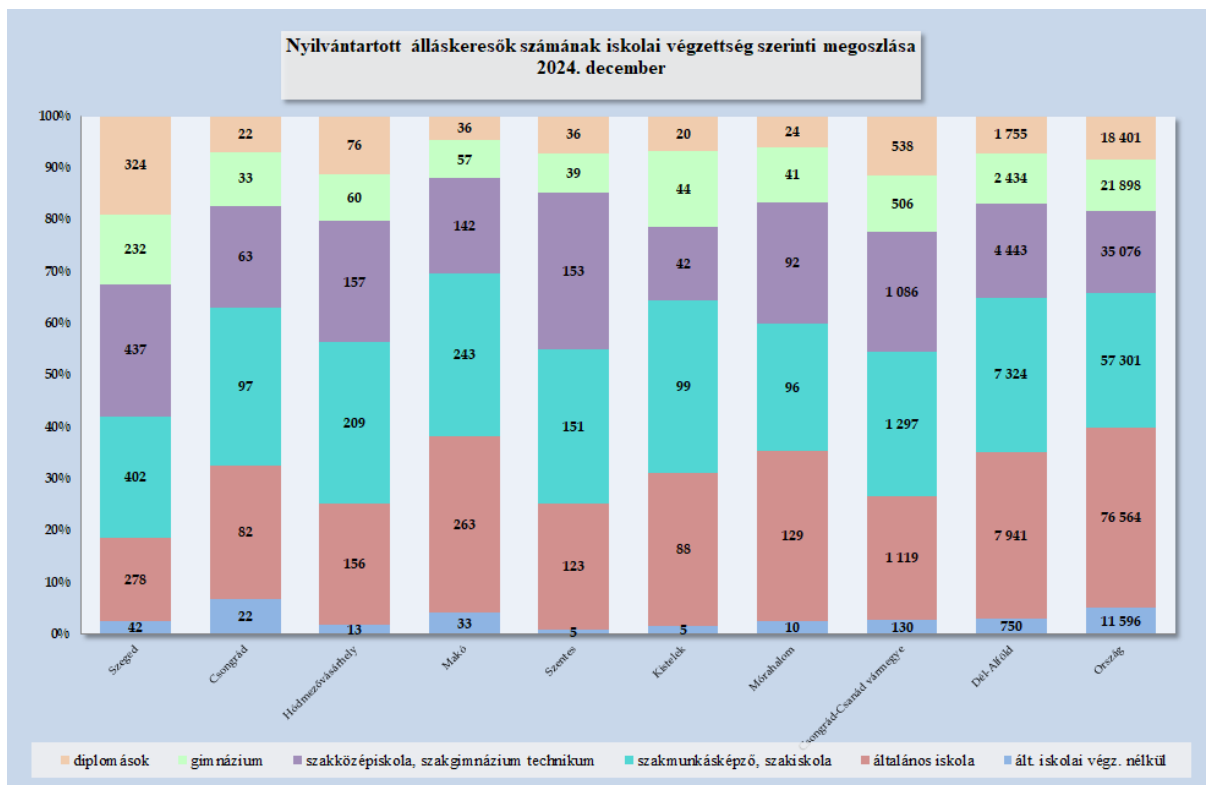
A regisztrációban a 8 általános iskolánál kevesebb, vagy legfeljebb általános iskolát végzettek száma 86 fővel (6,4%), a szakmunkások száma 48 fővel (3,6%), az érettségizettek 151 fővel (8,7%), a diplomásoké 42 fővel (7,2%) lett kevesebb **egy hónap alatt**.

**Egy év alatt** a 8 általános iskolánál kevesebb, vagy legfeljebb általános iskolát végzők száma 148 fővel (10,6%-kal), a szakmunkások száma 39 fővel (2,9%-kal), az érettségivel rendelkezőké 153 fővel (8,8%-kal), és a diplomásoké 92 fővel (14,6%) lett kevesebb a vármegyében.

Az **országban** nyilvántartott álláskeresők 39,9%-a alacsony iskolai végzettségű (legfeljebb általános iskolát végzett), 25,9%-uk szakmunkás, 25,8%-uk érettségizett, 8,3%-uk diplomás.

**Szeged térségében** - hasonlóan az előző hónaphoz képest - a nyilvántartásban lévők **18,7%-a** rendelkezik **legfeljebb általános iskolai végzettséggel**, 23,4%-uk szakmunkás, 25,5%-uk szakközépiskolát, technikumot végzett, 13,5%-uk gimnáziumban érettségizett, a **diplomások aránya 18,9%**, ez 324 főt jelent a járásban.

A **hódmezővásárhelyi járásban** a nyilvántartott álláskeresők **25,2%-a alacsony iskolai végzettségű**, 31,1%-uk szakmunkás, 23,4%-uk szakközépiskolát, technikumot végzett, 8,9%-uk gimnáziumban érettségizett, és **11,3%-uk diplomás** (76 fő).



Csongrád-Csanád vármegyében, a december végén nyilvántartott álláskeresők **30,8%-a, 1.439 fő álláskeresési járadékban, 29,5%-a (1.379 fő) pedig álláskeresési segélyben** részesült. A járadékra jogosultak száma egy hónap alatt 135 fővel, egy év alatt 181 fővel csökkent. Az álláskeresési segélyben részesülők száma az előző hónaphoz képest nem változott, egy év alatt pedig 1 fővel csökkent.

A **foglalkoztatást helyettesítő támogatásban (FHT)** részesülők száma a tárgy hónap végén **253 fő lett (5,4%)**, mely az előző havhoz képest 12 fővel, az egy évvel korábbi létszámmal pedig 67 fővel alacsonyabb. A hónap végén nyilvántartott álláskeresők **34,3%-a, 1.605 fő nem részesült ellátásban**, számuk 182 fővel lett kevesebb egy hónap alatt.

### ***Áramlási információk***

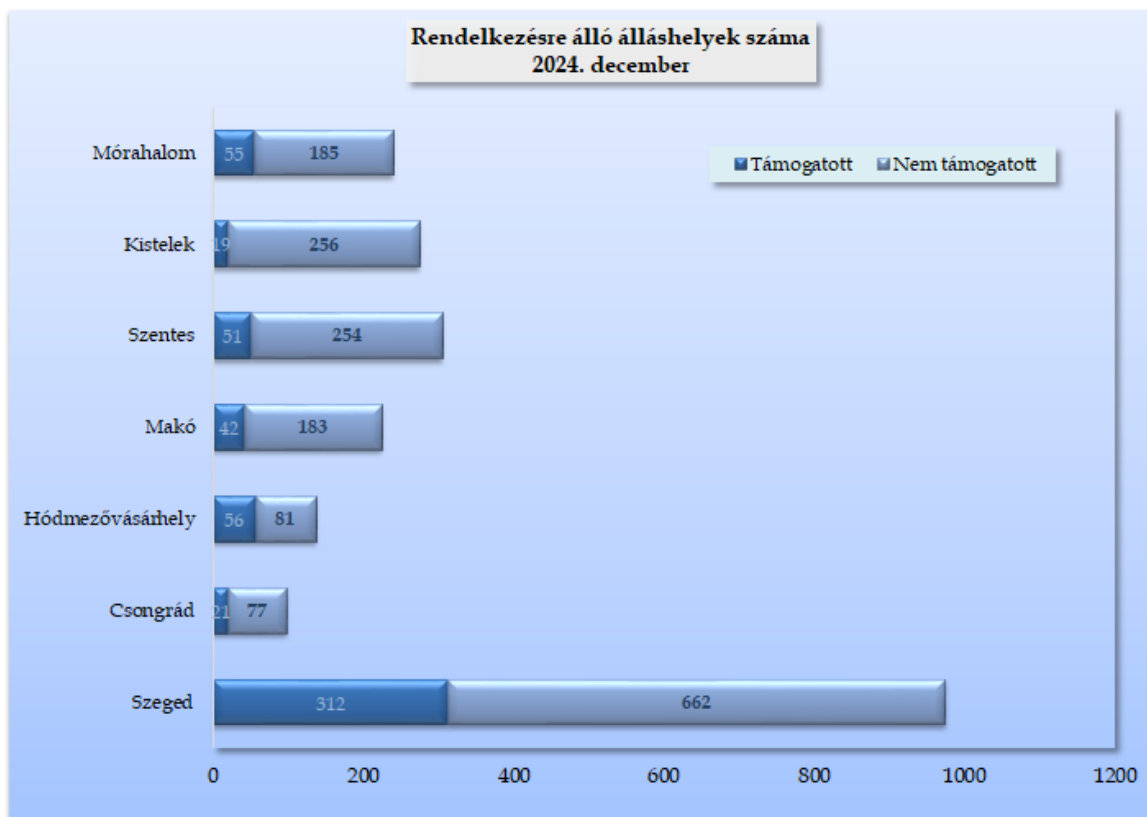
2024 decemberében, a vármegyében a **regisztrációba bekerülők száma 900 fő**, mely az előző havhoz képest 145 fővel (13,9%-kal), az egy évvel korábbinál pedig 115 fővel (11,3%-kal) lett alacsonyabb. A tárgyhavi belépők közül az újonnan, először belépő ügyfelek száma 125 fő volt. A teljes bekerülő létszám 4,0%-a, 36 fő pályakezdő, közülük 16-en először lettek ügyfeleink. A vizsgált hónapban belépő 900 fő 45,1%-a (406 fő) nő, 54,9%-a (494 fő) férfi, 16,2%-uk (146 fő) 25 év alatti, 23,8%-uk (214 fő) 50 éves vagy afeletti volt.

A nyilvántartásba bekerülők 60,0%-a (540 fő) álláskeresési járadék folyósítására volt jogosult. Iskolai végzettséget tekintve 26,1%-uk (235 fő) legfeljebb általános iskolai, 24,0%-uk (216 fő) szakmunkás, illetve szakiskolai végzettséggel rendelkezik, 36,9%-uk érettségizett (332 fő), a diplomás bekerülő ügyfelek aránya 13,0%, mely 117 főt jelentett ebben hónapban.



## Álláshelyek

2024. december hónapban a vármegye foglalkoztatási osztályain bejelentett új álláshelyek száma 764 db volt. A hónap elején meglévő 1.490 álláshellyel együtt 2.254 álláslehetőséget tudunk a hónap során felkínálni munkát kereső ügyfeleinknek, ami az előző havinhoz képest 212-gyel (8,6%-kal) kevesebb, az egy évvel korábbi adatokhoz képest pedig 653-tal (40,8%-kal) több álláslehetőség.



A tárgyhónapban **rendelkezésre álló állásbejelentések** 24,7%-a (556 álláshely) volt támogatott foglalkoztatásra (közfoglalkoztatás) vonatkozó igény, az általános, nem támogatott álláslehetőségek száma 1.698 db, melyek jellemzően szegedi (43,2%), szentesi (13,5%), kisteleki (12,2%), mórahalmi (10,6%), makói (10,0%) állásbejelentések voltak.

Az **új állások** 71,1%-ának betöltéséhez legfeljebb általános iskolai végzettség elegendő, 15,1%-ához szakmunkás, illetve szakiskolai végzettség, 11,4%-ához érettségi, 2,5%-ához diploma szükséges. Az előző hónaphoz képest az alacsony iskolai végzettséget igénylő bejelentések aránya 3,2%-kal nőtt, az érettségi meglétét feltételként megjelölő új munkaerőigények aránya pedig 2,9%-kal csökkent. A szakmunkás végzettséghez kötött igények aránya szinte változatlan (+0,1%), mint ahogy a diplomás munkaerőigények aránya sem változott érdemben (-0,3%).

December hónapban bejelentett munkaerőigények 26,4% a mezőgazdaság, 19,5%-a a közigazgatás (közfoglalkoztatás), 12,4%-a az ipar (beleértve az építőipart is), 6,0% a kereskedelem területéről származott. December végére az üres álláshelyek száma 2.254 darabra változott.

*A bejelentett álláshelyek számának alakulása Csongrád-Csanád vármegyében*

2024. december					
Csongrád-Csanád vármegye	Nyitónapi üres álláshelyek száma	Új bejelentett álláshelyek száma	Rendelkezésre álló álláshelyek száma	Megszűnt álláshelyek száma	Zárónapi üres álláshelyek száma
A Mezőgazdaság, erdőgazdálkodás, halászat	274	202	476	-211	265
B Bányászat, kőfejtés	2	3	5	-2	3
C Feldolgozóipar	400	54	454	-238	216
D Villamosenergia-, gáz-, gőzellátás, légkondicionálás	1	0	1	-1	0
E Vízellátás; szennyvíz gyűjtése, kezelése, hulladékgazdálkodás	7	2	9	-1	8
F Építőipar	51	41	92	-53	39
G Kereskedelem, gépjárműjavítás	282	46	328	-110	218
H Szállítás, raktározás	45	37	82	-18	64
I Szálláshely-szolgáltatás, vendéglátás	58	44	102	-59	43
J Információ, kommunikáció	10	5	15	-6	9
K Pénzügyi, biztosítási tevékenység	10	3	13	-2	11
L Ingatlanügyletek	18	10	28	-15	13
M Szakmai, tudományos, műszaki tevékenység	12	23	35	-19	16
N Adminisztratív és szolgáltatást támogató tevékenység	56	94	150	-17	133
O Közigazgatás, védelem; kötelező társadalombiztosítás	180	149	329	-90	239
P Oktatás	16	7	23	-15	8
Q Humán-egészségügyi, szociális ellátás	42	27	69	-16	53
R Művészet, szórakoztatás, szabad idő	11	3	14	-11	3
S-T -U Egyéb	15	14	29	-18	11
<b>összesen</b>	<b>1 490</b>	<b>764</b>	<b>2 254</b>	<b>-902</b>	<b>1 352</b>
Támogatott	236	320	556	-283	273
Nem támogatott	1 254	444	1 698	-619	1 079
<b>összesen</b>	<b>1 490</b>	<b>764</b>	<b>2 254</b>	<b>-902</b>	<b>1 352</b>
Szeged	572	402	974	-292	682
Csongrád	64	34	98	-61	37
Hódmezővásárhely	81	56	137	-56	81
Makó	181	44	225	-145	80
Szentes	272	33	305	-126	179
Kistelek	157	118	275	-122	153
Mórahalom	163	77	240	-100	140
<b>összesen</b>	<b>1 490</b>	<b>764</b>	<b>2 254</b>	<b>-902</b>	<b>1 352</b>

*A nyilvántartott álláskeresők száma, összetétele – 2024. december*

Járások	Nyilvántartott álláskeresők száma (fő)					álláskeresők
	2023.	2024.		változás az előző		aránya* (%)
	december	november	december	hónaphoz	évhez	2024. december
Szeged	1 917	1 853	1 715	-138	-202	1,7%
Csongrád	382	338	319	-19	-63	3,3%
Hódmezővásárhely	642	701	671	-30	29	2,7%
Makó	787	783	774	-9	-13	3,9%
Szentes	661	561	507	-54	-154	2,8%
Kistelek	299	336	298	-38	-1	3,7%
Mórahalom	420	431	392	-39	-28	2,8%
<b>Csongrád-Csanád vármegye</b>	<b>5 108</b>	<b>5 003</b>	<b>4 676</b>	<b>-327</b>	<b>-432</b>	<b>2,4%</b>

\* álláskeresők – becsült – gazdaságilag aktív népességszám figyelembe vételével számított aránya

Járások	Nyilvántartott álláskeresők száma (fő)					
	nemenként		iskolai végzettségként			
	férfi	nő	<= 8.ált	szakmunkás	érettségi	diplomás
Szeged	860	855	320	402	669	324
Csongrád	153	166	104	97	96	22
Hódmezővásárhely	329	342	169	209	217	76
Makó	395	379	296	243	199	36
Szentes	272	235	128	151	192	36
Kistelek	155	143	93	99	86	20
Mórahalom	186	206	139	96	133	24
<b>Csongrád-Csanád vármegye</b>	<b>2 350</b>	<b>2 326</b>	<b>1 249</b>	<b>1 297</b>	<b>1 592</b>	<b>538</b>

Járások	Nyilvántartott álláskeresők száma (fő)				nyilvántartásba belépők száma a hónap folyamán	
	korcsoportonként			1 éven túl regisztrált	összesen	most első alkalommal
	< 25 éves	>=25 & < 60 éves	>=60 éves			
Szeged	148	1 041	526	414	366	65
Csongrád	31	173	115	103	60	6
Hódmezővásárhely	44	371	256	184	125	12
Makó	84	392	298	215	143	16
Szentes	47	314	146	143	95	17
Kistelek	24	159	115	81	37	2
Mórahalom	37	227	128	120	74	7
<b>Csongrád-Csanád vármegye</b>	<b>415</b>	<b>2 677</b>	<b>1 584</b>	<b>1 260</b>	<b>900</b>	<b>125</b>