



CSONGRÁD-CSANÁD VÁRMEGYEI KORMÁNYHIVATAL
FOGLALKOZTATÁSI, FOGLALKOZTATÁS-FELÜGYELETI ÉS
MUNKAVÉDELMI FŐOSZTÁLY

Ikt. szám: CSM/01/000140-1/2025

**Munkaerőpiaci helyzetkép
Csongrád-Csanád vármegye
2025. január**



Jóváhagyta:

dr. Salgó László Péter főispán
nevében és megbízásából

Készítette:

Tóth Tamás
kormánytisztviselő

Szeged, elektronikus tanúsítvány szerint

Janovics Péter
főosztályvezető

Munkaerőpiaci helyzetkép Csongrád-Csanád vármegye 2024. január

A tartalomról:	
Főbb vármegyei adatok	2
Álláskeresők száma	3
Álláskeresők aránya	4
Összetétel adatok	5
Iskolai végzettség, ellátás	6
Áramlási információk	8
Vármegyei állások adatai	8
Járási adatok	11

Főbb adatok vármegyei szinten

Csongrád-Csanád vármegye	2024.		2025.	változás az előző		változás az előző	
	január	december	január	hónaphoz	évhez	hónaphoz	évhez
	fő			% -ban		főben	
Nyilvántartott álláskeresők száma	5 396	4 676	4 855	103,8	90,0	179	-541
Férfi	2 639	2 350	2 442	103,9	92,5	92	-197
Nő	2 757	2 326	2 413	103,7	87,5	87	-344
legfeljebb ált. iskola	1 468	1 249	1 284	102,8	87,5	35	-184
szakmunkásképző, szakiskola	1 431	1 297	1 348	103,9	94,2	51	-83
szakközépiskola, szakgimnázium, technikum	1 279	1 086	1 110	102,2	86,8	24	-169
gimnázium	571	506	535	105,7	93,7	29	-36
diplomás	647	538	578	107,4	89,3	40	-69
25 évnél fiatalabb	491	415	418	100,7	85,1	3	-73
25-59 év közöttiek	3 273	2 677	2 871	107,2	87,7	194	-402
60 éves és idősebb	1 632	1 584	1 566	98,9	96,0	-18	-66
Nyilvántartásba belépő	1 014	900	924	102,7	91,1	24	-90
Első alkalommal belépő	115	125	108	86,4	93,9	-17	-7
RSZS+FHT	339	253	254	100,4	74,9	1	-85
álláskeresési járadék	1 582	1 439	1 447	100,6	91,5	8	-135
álláskeresési segély	1 376	1 379	1 361	98,7	98,9	-18	-15
Tartósan (1 éven túl) regisztráltak	1 336	1 260	1 248	99,0	93,4	-12	-88
Tartós munkanélküli arány	24,8%	26,9%	25,7%	95,4%	103,8%	-1,2%	0,9%
Nyilvántartott pályakezdő álláskeresők száma	190	141	142	100,7	74,7	1	-48
A nyilvántartott álláskeresők aránya (a gazdaságilag aktív népesség százalékában)	2,8%	2,4%	2,5%	104,2%	89,3%	0,1%	-0,3%
Rendelkezésre álló álláshelyek száma	1 429	2 254	1 584	70,3	110,8	-670	155

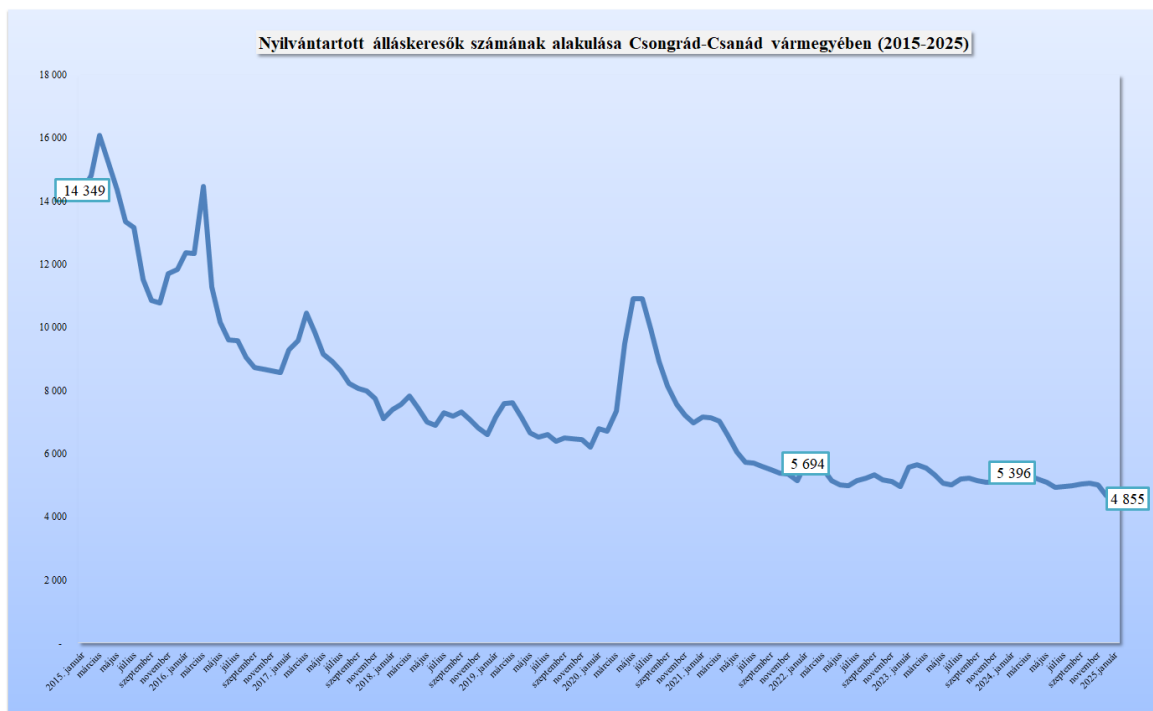
* százalékpont

Fontosabb adatok járásonként

Járások	Nyilvántartott álláskeresők száma (fő)			A nyilvántartott álláskeresők aránya (a gazdaságilag aktív népesség százalékában) %			Nyilvántartott pályakezdő álláskeresők száma (fő)	Tartósan regisztrált álláskeresők száma (fő)*
	2024. január	2024. december	2025. január	2024. január	2024. december	2025. január		
Szeged	2 040	1 715	1 761	2,0%	1,7%	1,7%	47	415
Csongrád	377	319	309	3,8%	3,3%	3,1%	18	98
Hódmezővásárhely	677	671	653	2,7%	2,7%	2,6%	17	169
Makó	834	774	855	4,2%	3,9%	4,3%	30	222
Szentes	695	507	554	3,8%	2,8%	3,0%	10	142
Kistelek	321	298	325	4,0%	3,7%	4,0%	9	82
Mórahalom	452	392	398	3,3%	2,8%	2,8%	11	120
Csongrád-Csanád vármegye	5 396	4 676	4 855	2,8%	2,4%	2,5%	142	1 248
Dél-Alföld	26 907	24 647	25 863	4,8%	4,1%	4,5%	1 133	8 027
Magyarország	232 916	220 839	230 175	5,0%	4,5%	4,7%	11 042	77 719

* Egy éve, vagy annál régebben megszakítás nélkül minden hónapban szerepel a nyilvántartott álláskeresők állományában

Csongrád-Csanád vármegyében az év első hónapjában a nyilvántartott álláskeresők száma továbbra is ötezer fő alatt maradt

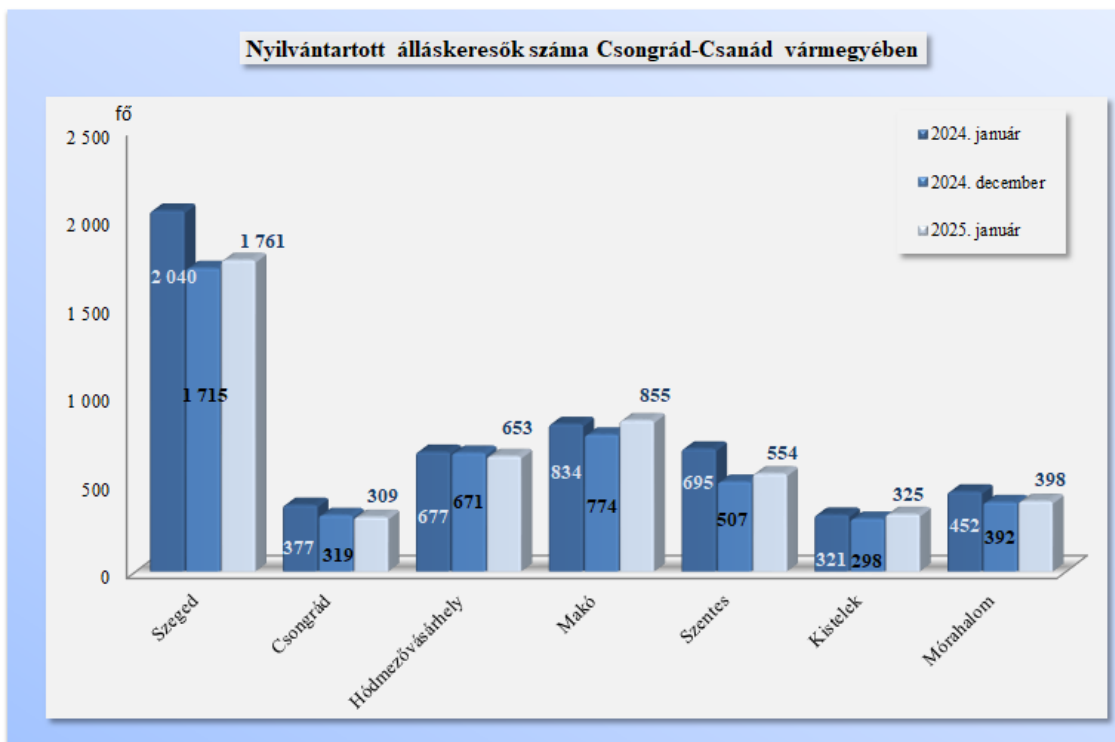


Csongrád-Csanád vármegyében, 2025. január végén a nyilvántartott álláskeresők száma **4.855 fő** lett, amely 179 fővel magasabb, mint az előző havi, decemberi záró létszám. Az egy évvel korábbi, 2024. januári 5.396 fős létszámhoz képest pedig 541 fővel, 10,0%-kal kevesebben szerepelnek a járások regisztrációjában. Tíz év alatt az akkori, 14,4 ezer főről, 9,5 ezer fővel, 66,2%-kal esett vissza a nyilvántartásban lévők száma.

Az álláskeresők többsége, 36,3%-a (1.761 fő) a szegedi, 17,6% a makói (855 fő), 13,5% a hódmezővásárhelyi (653 fő), ill. 11,4% a szentesi (554 fő) regisztrációban szerepel.

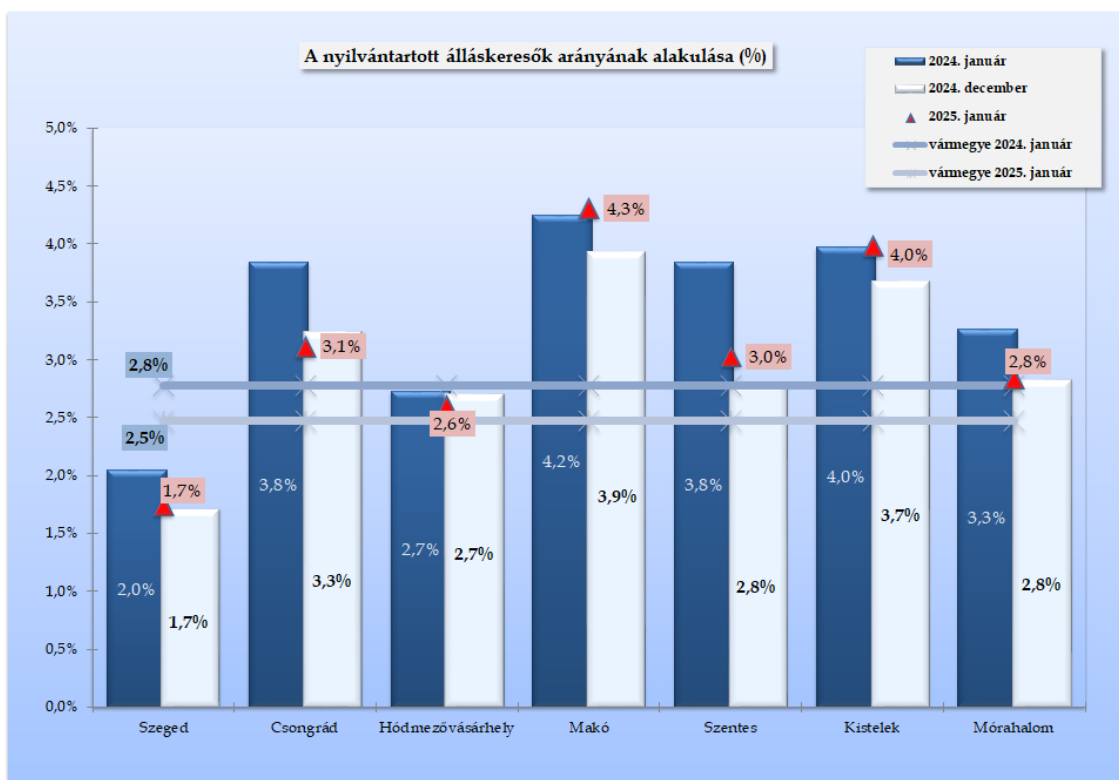
Egy hónap alatt az álláskeresők száma a korábbi hónapokhoz képest kisebb mértékben változott, két járás kivételével mindenhol emelkedett a számuk. A csongrádi járásban 3,1 százalékkal (10 fővel), a hódmezővásárhelyiben 2,7 százalékkal (18 fővel) esett vissza a számuk, a mórachalmiban 1,5 százalékkal (6 fővel), a szegediben 2,7 százalékkal (46 fővel), a kistelekiben 9,1 százalékkal (27 fővel), a szentesiben 9,3 százalékkal (47 fővel), a makói járásban pedig 10,5 százalékkal (81 fővel) szerepelnek többen a regisztrációban mint 2024. december végén.

A **2024. január végi adatokkal** összevetve az aktuális tényadatokat, vármegyei szinten egy év távlatában az akkori 5.396 főről 541 fős 10,0%-os csökkenés látszik. A járások közül a szentesiben jelentősen, 20,3%-kal (141 fővel), a csongrádiban 18,0%-kal (68 fővel), a szegediben 13,7%-kal (279 fővel), a mórachalmiban 11,9%-kal (54 fővel), a hódmezővásárhelyiben pedig 3,5%-kal (24 fővel) lett kevesebb a számuk a bázisidőszakkal összevetve. A kisteleki járásban 1,2%-kal (4 fővel), a makóiiban pedig 2,5%-kal (21 fővel) emelkedett a regisztrációban lévők száma az elmúlt év azonos időszakához képest.



Álláskeresők relatív szintje

A vármegyében **nyilvántartott álláskeresők relatív szintje** (gazdaságilag aktív népesség százalékában mért aránya) **2025. január végén 2,5 %** lett, ami magasabb a tavalyi év decemberi (2,4%) mutatójánál, de kedvezőbb az egy évvel korábbinál, amikor is a ráta 2,8% volt. A mutató értéke a vármegye járásaitól némileg eltérve a vármegyeszékhelyen, Szegeden (1,7%) a legalacsonyabb. Ebben a hónapban is a ráta Makó térségében lett a legmagasabb 4,3%-kal, Kistelek rátája 4,0%, Csongrádé 3,1%, Szentesé 3,0%, Mórahalomé 2,8%, Hódmezővásárhelyé pedig 2,6% volt.



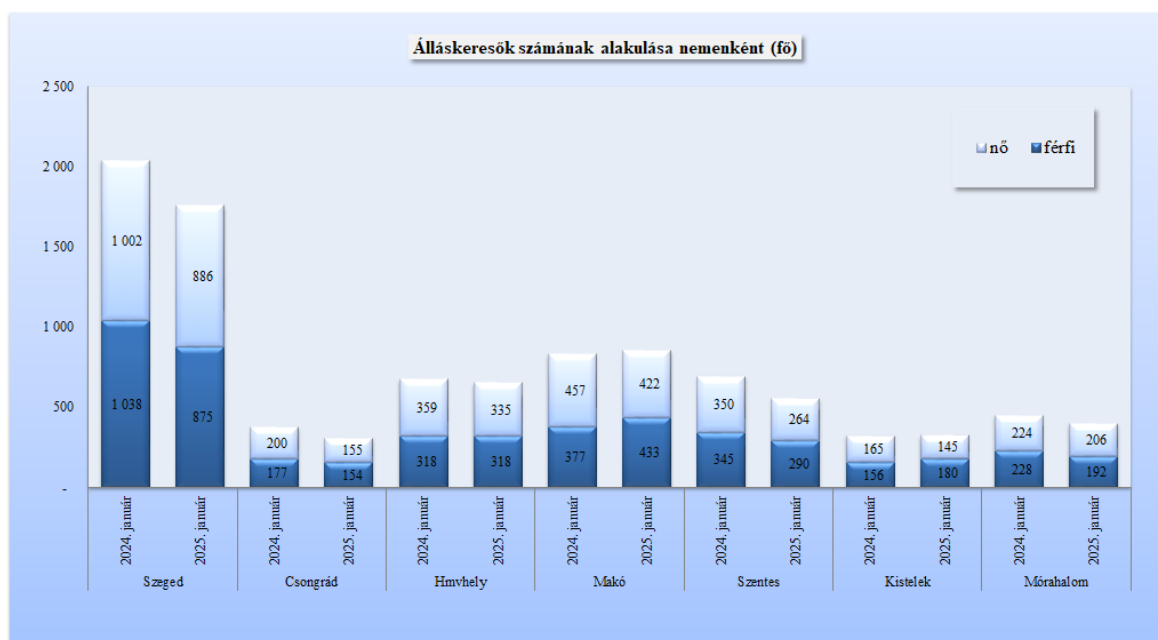
Egy év alatt az álláskeresők relatív szintje vármegyei szinten három százalékponttal csökkent, „legnagyobb” eltérés Szentes és Csongrád esetében volt, ahol 0,8-0,7%-pontos csökkenés következett be.

Az előző hónaphoz képest járási szinten a ráták minimális (-0,1 és +0,4 százalékpontos) eltérést mutatnak.

A 2,5%-os vármegyei mutató az országosnál (4,7%) 2,3%-ponttal lett kedvezőbb, ezzel a vármegyék „rangsorában” - a fővárost is beleértve – hónapok óta továbbra is a 3. helyen állunk.

Nemenkénti megoszlás, korcsoportok, pályakezdők

2025. január végén a járási nyilvántartásokban 2.413 nő és 2.442 férfi szerepelt. **Egy hónap alatt** a nők száma 87 fővel, a férfiaké 92 fővel emelkedett. A nők aránya továbbra is 50% alatt alakult (49,7%) az álláskeresők között. **Egy év alatt** a nők száma 344 fővel (12,5%), a férfiaké 197 fővel (7,5%) lett kevesebb. A nők aránya a kisteleki (44,6%), a szentesi (47,7%), és a makói járásban (49,4%) nem éri el az 50%-ot. Legmagasabb arányban a nők a mórhalmi (51,8%), a hódmezővásárhelyi (51,3%), a szegedi (50,3%) ill. a csongrádi járás (50,2%) regisztrációjában szerepelnek.



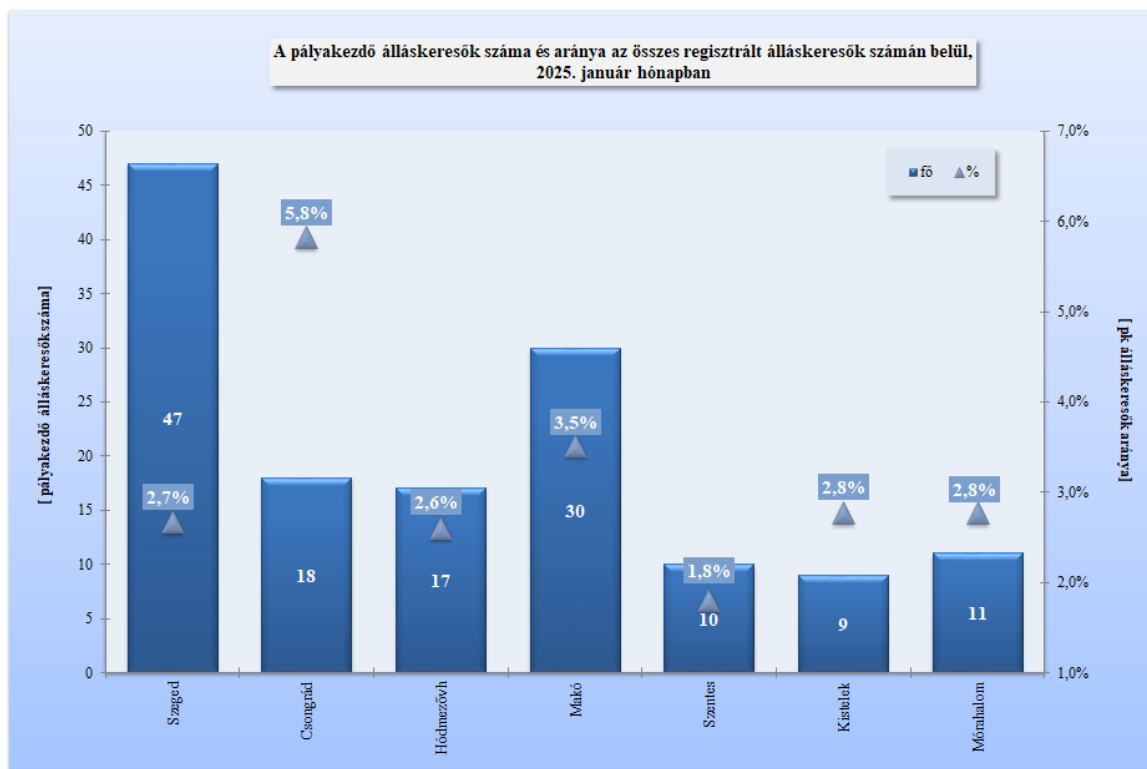
Az álláskeresők **korszerkezete** hasonlóan alakult az egy hónappal korábbihoz, a regisztráltak 8,6 százaléka (418 fő) 25 évnél fiatalabb, 32,3%-uk pedig már betöltötte a 60. életévét, mely 1.566 főt jelentett a januári záróadatok szerint. A 60 év felettek részaránya ebben a hónapban a csongrádi (36,6%), a kisteleki ill. a hódmezővásárhelyi járásban (35,4-35,4%) volt a legmagasabb, legalacsonyabb részarányban továbbra is a szentesi regisztrációban (26,7%) szerepelnek. A szegedi, a mórhalmi ill. a makói járásban ennek a korcsoportnak az aránya 30,2-34,9% között alakult.

A 25 év alattiak száma 73 fővel, a 60 év felettié 66 fővel csökkent egy év alatt.

2025. január végére a nyilvántartásban szereplő **pályakezdők** száma 142 fő lett a vármegyében, ezzel a regisztráltak 2,9%-át képviselik. A fiatalok száma egy hónap alatt 1 fővel nőtt, egy év alatt pedig 48 fővel csökkent. A pályakezdő álláskeresők 33,1%-a szerepel a szegedi

regisztrációban (47 fő). A fiatalok részaránya továbbra is a csongrádi járásban (5,8%) a legmagasabb, legalacsonyabb pedig ismét a szentesiben (1,8%) lett.

Egy év alatt a szentesi járásban 75,0 százalékkal (30 fővel) esett vissza a pályakezdők száma, legnagyobb arányú növekedés pedig a Hódmezővásárhelyi járásban történt (41,7%-kal, 5 fővel).



Az álláskeresők 63,8%-a (3.097 fő) kevesebb, mint fél éve; 10,5%-a (510 fő) 6 hónapnál régebben, de 12 hónapnál rövidebb ideje; **25,7%-a** (1.248 fő) egy éve, vagy annál hosszabb ideje szerepel folyamatosan a nyilvántartásban, tehát **tartósan regisztrált álláskereső**.

Egy hónap alatt 1,2%-ponttal csökkent, egy év távlatában pedig 0,9%-ponttal nőtt vármegyei szinten a tartósan álláskeresők aránya az álláskeresők teljes létszámához képest.

Ennek a státuszcsoportnak az **aránya** a járásokban 23,6% és 31,7% között mozog a január végi adatok szerint. A mutatószám ebben a hónapban is a szegedi járásban volt a legalacsonyabb, a legmagasabb pedig továbbra is a csongrádiban.

A tartósan munka nélkül lévők **száma** vármegyei szinten egy hónap alatt 12 fővel, egy év távlatában pedig 88 fővel csökkent.

A nyilvántartott álláskeresők száma 2024 januárjához képest jelentősen, 541 fővel, a tartósan munkanélkülieké pedig 88 fővel csökkent, ezért nőtt 0,9%-ponttal az éven túli regisztráltak aránya vármegyei szinten.

Iskolai végzettség, ellátások

Csongrád-Csanád vármegyében az álláskeresők iskolai végzettség szerinti összetétele hasonlóan alakult az egy hónap korábbi adatokhoz képest. 2025. január végén a nyilvántartott álláskeresők 26,4%-a, 1.284 fő legfeljebb általános iskolát végzett, 27,8%-uk szakmunkás, illetve szakiskolai végzettségű (1.348 fő). Az álláskeresők 22,9%-a (1.110 fő) szakközépiskolában, szakgimnáziumban, technikumban fejezte be tanulmányait. A gimnáziumban érettségizők aránya 11,0 százalék (535 fő). Diplomával az álláskeresők 11,9

százaléka rendelkezett, számuk 578 fő volt a vizsgált hónap végén. A felsőfokú végzettségűek 60,7%-a (351 fő) a szegedi nyilvántartásban szerepel.

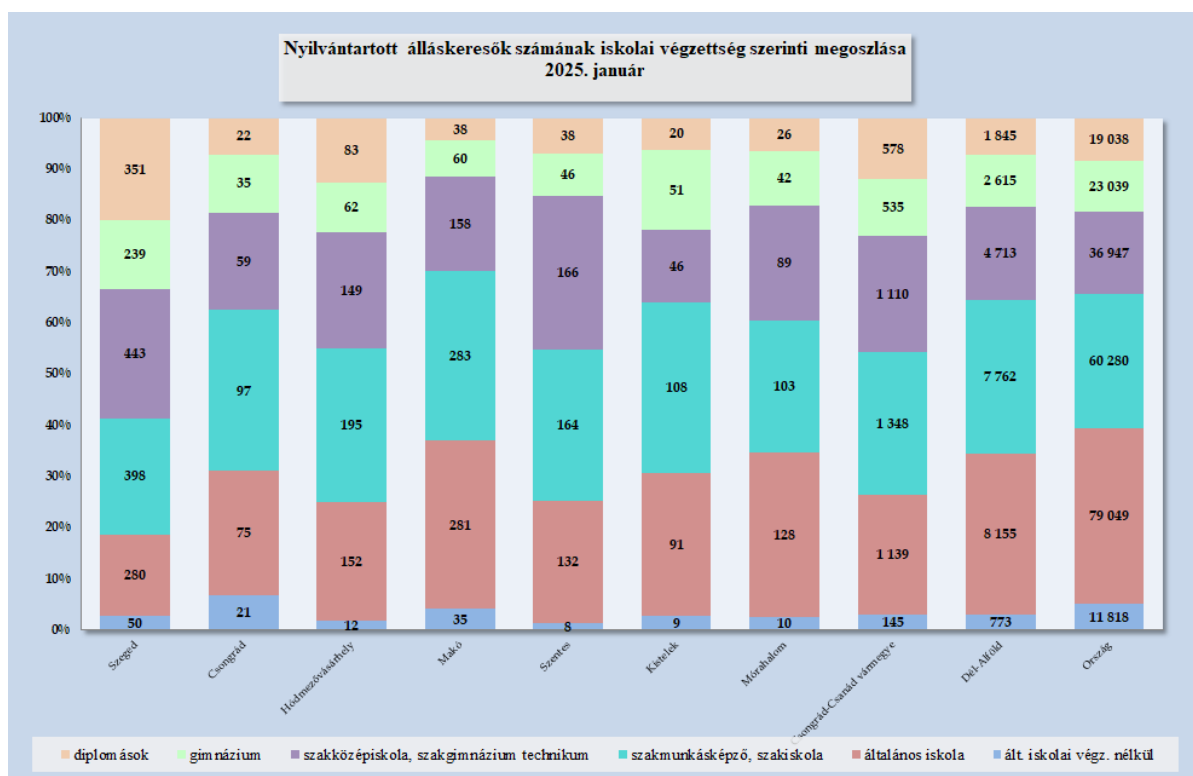
A regisztrációban a 8 általános iskolánál kevesebb, vagy legfeljebb általános iskolát végzettek száma 35 fővel (2,8%), a szakmunkások száma 51 fővel (3,9%), az érettségizettek 53 fővel (3,3%), a diplomásoké 40 fővel (7,4%) lett több **egy hónap alatt**.

Egy év alatt a 8 általános iskolánál kevesebb, vagy legfeljebb általános iskolát végzők száma 184 fővel (12,5%-kal), a szakmunkások száma 83 fővel (5,8%-kal), az érettségivel rendelkezőké 205 fővel (11,1%-kal), és a diplomásoké 69 fővel (10,7%) lett kevesebb a vármegyében.

Az **országban** nyilvántartott álláskeresők 39,5%-a alacsony iskolai végzettségű (legfeljebb általános iskolát végzett), 26,2%-uk szakmunkás, 26,1%-uk érettségizett, 8,3%-uk diplomás.

Szeged térségében - hasonlóan az előző hónaphoz képest - a nyilvántartásban lévők **18,7%-a** rendelkezik **legfeljebb általános iskolai végzettséggel**, 22,6%-uk szakmunkás, 25,2%-uk szakközépiskolát, technikumot végzett, 13,6%-uk gimnáziumban érettségizett, a **diplomások aránya 19,9%**, ez 351 főt jelent a járásban.

A **hódmezővásárhelyi járásban** a nyilvántartott álláskeresők **25,1%-a alacsony iskolai végzettségű**, 29,9%-uk szakmunkás, 22,8%-uk szakközépiskolát, technikumot végzett, 9,5%-uk gimnáziumban érettségizett, és **12,7%-uk diplomás** (83 fő).



Csongrád-Csanád vármegyében, a január végén nyilvántartott álláskeresők **29,8%-a, 1.447 fő álláskeresési járadékban, 28,0%-a (1.361 fő)** pedig **álláskeresési segélyben** részesült.

A járadékra jogosultak száma egy hónap alatt 8 fővel nőtt, egy év alatt viszont 135 fővel csökkent. Az álláskeresési segélyben részesülők száma az előző hónaphoz képest 18 fővel, egy év alatt pedig 15 fővel lett kevesebb.

A **foglalkoztatást helyettesítő támogatásban (FHT)** részesülők száma a tárgyhónap végén **254 fő lett (5,2%)**, mely az előző havihoz képest szinte változatlan, 1 fővel lett magasabb, viszont az egy évvel korábbi létszámnál 85 fővel alacsonyabb a januári záró adat. A hónap végén nyilvántartott álláskeresők **36,9%-a, 1.793 fő nem részesült ellátásban**, számuk 188 fővel lett több egy hónap alatt.

Áramlási információk

2025 januárjában, a vármegyében a **regisztrációba bekerülők száma 924 fő**, mely az előző havihoz képest 24 fővel (2,7%-kal) lett magasabb, az egy évvel korábbinál viszont 90 fővel (8,9%-kal) lett alacsonyabb. A tárgyhavi belépők közül az újonnan, először belépő ügyfelek száma 108 fő volt.

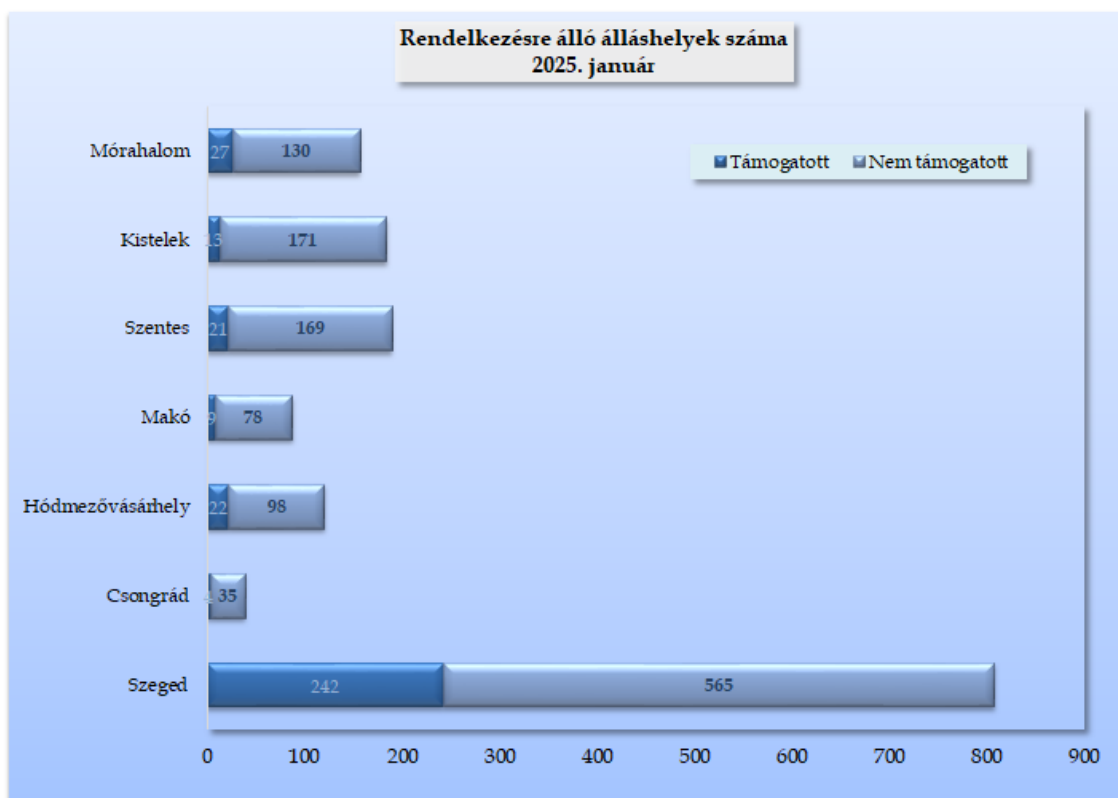
A teljes bekerülő létszám 2,8%-a, 26 fő pályakezdő, közülük 15-en először lettek ügyfeleink. A vizsgált hónapban belépő 924 fő 49,6%-a (458 fő) nő, 50,4%-a (466 fő) férfi, 12,3%-uk (114 fő) 25 év alatti, 24,9%-uk (230 fő) 50 éves vagy afeletti volt.

A nyilvántartásba bekerülők 56,4%-a (521 fő) álláskeresési járadék folyósítására volt jogosult. Iskolai végzettséget tekintve 24,0%-uk (222 fő) legfeljebb általános iskolai, 24,4%-uk (225 fő) szakmunkás, illetve szakiskolai végzettséggel rendelkezik, 36,7%-uk érettségizett (339 fő), a diplomás bekerülő ügyfelek aránya 14,9%, mely 138 főt jelentett ebben hónapban.

Álláshelyek

2025. január hónapban a vármegye foglalkoztatási osztályain bejelentett új álláshelyek száma 232 db volt. A hónap elején meglévő 1.352 álláshellyel együtt **1.584 álláslehetőséget** tudtunk a hónap során felkínálni munkát kereső ügyfeleinknek, ami az előző havihoz képest 670-nel (29,7%-kal) kevesebb, az egy évvel korábbi adatokhoz képest pedig 155-tel (10,8%-kal) több álláslehetőség.

A tárgyhónapban **rendelkezésre álló állásbejelentések** 21,3%-a (338 álláshely) volt támogatott foglalkoztatásra (közfoglalkoztatás) vonatkozó igény, az általános, nem támogatott álláslehetőségek száma 1.246 db, melyek jellemzően szegedi (50,9%), szentesi (12,0%), kisteleki (11,6%), mórahalmi (9,9%), hódmezővásárhelyi (7,6%) állásbejelentések voltak.



Az **új állások** 62,5%-ának betöltéséhez legfeljebb általános iskolai végzettség elegendő, 16,4%-ához szakmunkás, illetve szakiskolai végzettség, 16,4%-ához érettségi, 4,7%-ához diploma szükséges. Az előző hónaphoz képest az alacsony iskolai végzettséget igénylő bejelentések aránya 8,6%-kal csökkent, a szakmunkás végzettséghez kötött igények aránya kis mértékben (1,3%-kal) nőtt, mint ahogy emelkedett az érettségi meglétét feltételként megjelölő új munkaerőigények aránya is (5,0%-kal), és a diplomás munkaerőigények aránya (2,3%-kal) is.

Január hónapban bejelentett munkaerőigények 12,1% a mezőgazdaság, 15,5%-a a közigazgatás (közfoglalkoztatás), 12,5%-a az ipar (beleértve az építőipart is), 19,0% a kereskedelem területéről származott. Január végére az üres álláshelyek száma 1.584 darabra változott.

A bejelentett álláshelyek számának alakulása Csongrád-Csanád vármegyében

2025. január					
Csongrád-Csanád vármegye	Nyitónapi üres álláshelyek száma	Új bejelentett álláshelyek száma	Rendelkezésre álló álláshelyek száma	Megszűnt álláshelyek száma	Zárónapi üres álláshelyek száma
A Mezőgazdaság, erdőgazdálkodás, halászat	265	28	293	-77	216
B Bányászat, kőfejtés	3	0	3	0	3
C Feldolgozóipar	216	19	235	-94	141
D Villamosenergia-, gáz-, gőzellátás, légkondicionálás	0		0	0	
E Vízellátás; szennyvíz gyűjtése, kezelése, hulladékgazdálkodás	8	3	11	-3	8
F Építőipar	39	10	49	-9	40
G Kereskedelem, gépjárműjavítás	218	44	262	-67	195
H Szállítás, raktározás	64	2	66	0	66
I Szálláshely-szolgáltatás, vendéglátás	43	15	58	-15	43
J Információ, kommunikáció	9	2	11	-1	10
K Pénzügyi, biztosítási tevékenység	11	0	11	0	11
L Ingatlanügyletek	13	3	16	-3	13
M Szakmai, tudományos, műszaki tevékenység	16	17	33	-3	30
N Adminisztratív és szolgáltatást támogató tevékenység	133	22	155	-22	133
O Közigazgatás, védelem; kötelező társadalombiztosítás	239	36	275	-88	187
P Oktatás	8	10	18	-2	16
Q Humán-egészségügyi, szociális ellátás	53	11	64	-10	54
R Művészet, szórakoztatás, szabad idő	3	6	9	-2	7
S-T -U Egyéb	11	4	15	-5	10
összesen	1 352	232	1 584	-401	1 183
Támogatott	273	65	338	-106	232
Nem támogatott	1 079	167	1 246	-295	951
összesen	1 352	232	1 584	-401	1 183
Szeged	682	125	807	-125	682
Csongrád	37	2	39	-2	37
Hódmezővásárhely	81	39	120	-51	69
Makó	80	7	87	-45	42
Szentes	179	11	190	-76	114
Kistelek	153	31	184	-57	127
Mórahalom	140	17	157	-45	112
összesen	1 352	232	1 584	-401	1 183

A nyilvántartott álláskeresők száma, összetétele – 2025. január

Járások	Nyilvántartott álláskeresők száma (fő)					álláskeresők
	2024.		2025.	változás az előző		aránya* (%)
	január	december	január	hónaphoz	évhez	2025. január
Szeged	2 040	1 715	1 761	46	-279	1,7%
Csongrád	377	319	309	-10	-68	3,1%
Hódmezővásárhely	677	671	653	-18	-24	2,6%
Makó	834	774	855	81	21	4,3%
Szentes	695	507	554	47	-141	3,0%
Kistelek	321	298	325	27	4	4,0%
Mórahalom	452	392	398	6	-54	2,8%
Csongrád-Csanád vármegye	5 396	4 676	4 855	179	-541	2,5%

* álláskeresők – becsült – gazdaságilag aktív népességszám figyelembe vételével számított aránya

Járások	Nyilvántartott álláskeresők száma (fő)					
	nemenként		iskolai végzettségként			
	férfi	nő	<= 8.ált	szakmunkás	érettségi	diplomás
Szeged	875	886	330	398	682	351
Csongrád	154	155	96	97	94	22
Hódmezővásárhely	318	335	164	195	211	83
Makó	433	422	316	283	218	38
Szentes	290	264	140	164	212	38
Kistelek	180	145	100	108	97	20
Mórahalom	192	206	138	103	131	26
Csongrád-Csanád vármegye	2 442	2 413	1 284	1 348	1 645	578

Járások	Nyilvántartott álláskeresők száma (fő)				nyilvántartásba belépők száma a hónap folyamán	
	korcsoportonként			1 éven túl regisztrált	összesen	most első alkalommal
	< 25 éves	>=25 & < 60 éves	>=60 éves			
Szeged	119	1 111	531	415	374	44
Csongrád	27	169	113	98	52	6
Hódmezővásárhely	48	374	231	169	119	16
Makó	99	458	298	222	163	15
Szentes	57	349	148	142	108	9
Kistelek	27	183	115	82	59	6
Mórahalom	41	227	130	120	49	12
Csongrád-Csanád vármegye	418	2 871	1 566	1 248	924	108