



CSONGRÁD-CSANÁD VÁRMEGYEI KORMÁNYHIVATAL
FOGLALKOZTATÁSI, FOGLALKOZTATÁS-FELÜGYELETI ÉS
MUNKAVÉDELMI FŐOSZTÁLY

Ikt. szám: CSM/01/000140-2/2025

**Munkaerőpiaci helyzetkép
Csongrád-Csanád vármegye
2025. február**



Jóváhagyta:

dr. Salgó László Péter főispán
nevében és megbízásából

Készítette:

Tóth Tamás
kormánytisztviselő

Szeged, elektronikus tanúsítvány szerint

Janovics Péter
főosztályvezető

Munkaerőpiaci helyzetkép Csongrád-Csanád vármegye 2024. február

A tartalomról:	
Főbb vármegyei adatok	2
Álláskeresők száma	3
Álláskeresők aránya	4
Összetétel adatok	5
Iskolai végzettség, ellátás	6
Áramlási információk	8
Vármegyei állások adatai	8
Járási adatok	11

Főbb adatok vármegyei szinten

Csongrád-Csanád vármegye	2024.		2025.		változás az előző		változás az előző	
	február	január	február	hónaphoz	évhez	hónaphoz	évhez	
	fő			% -ban		főben		
Nyilvántartott álláskeresők száma	5 421	4 855	4 976	102,5	91,8	121	-445	
Férfi	2 682	2 442	2 465	100,9	91,9	23	-217	
Nő	2 739	2 413	2 511	104,1	91,7	98	-228	
legfeljebb ált. iskola	1 482	1 284	1 336	104,0	90,1	52	-146	
szakmunkásképző, szakiskola	1 503	1 348	1 417	105,1	94,3	69	-86	
szakközépiskola, szakgimnázium, technikum	1 260	1 110	1 118	100,7	88,7	8	-142	
gimnázium	557	535	531	99,3	95,3	-4	-26	
diplomás	619	578	574	99,3	92,7	-4	-45	
25 évnél fiatalabb	540	418	461	110,3	85,4	43	-79	
25-59 év közöttiek	3 253	2 871	2 920	101,7	89,8	49	-333	
60 éves és idősebb	1 628	1 566	1 595	101,9	98,0	29	-33	
Nyilvántartásba belépő	1 179	924	1 260	136,4	106,9	336	81	
Első alkalommal belépő	136	108	129	119,4	94,9	21	-7	
RSZS+FHT	352	254	259	102,0	73,6	5	-93	
álláskeresési járadék	1 674	1 447	1 571	108,6	93,8	124	-103	
álláskeresési segély	1 365	1 361	1 370	100,7	100,4	9	5	
Tartósan (1 éven túl) regisztráltak	1 329	1 248	1 244	99,7	93,6	-4	-85	
Tartós munkanélküli arány	24,5%	25,7%	25,0%	97,3	102,0	-0,7%	0,5%	
Nyilvántartott pályakezdő álláskeresők száma	200	142	171	120,4	85,5	29	-29	
A nyilvántartott álláskeresők aránya (a gazdaságilag aktív népesség százalékában)	2,8%	2,5%	2,5%	100,0%	89,3%	0,0%	-0,3%	
Rendelkezésre álló álláshelyek száma	1 562	1 584	2145	135,4	137,3	561	583	

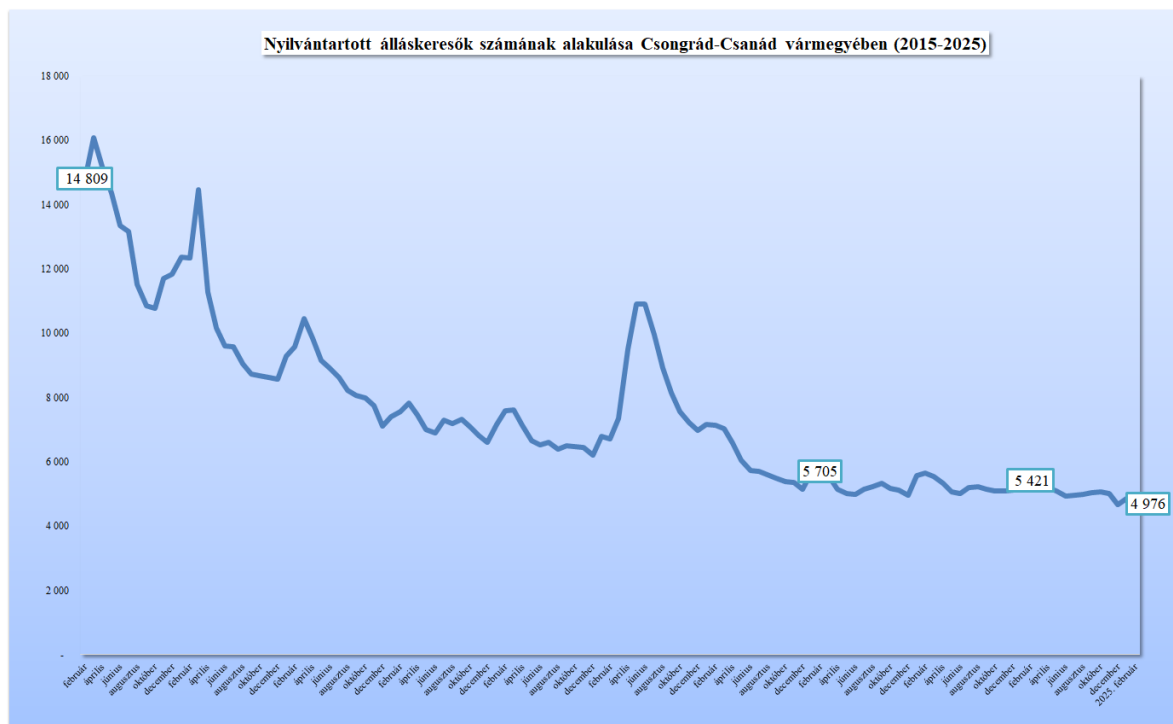
* százalékpont

Fontosabb adatok járásonként

Járások	Nyilvántartott álláskeresők száma (fő)			A nyilvántartott álláskeresők aránya (a gazdaságilag aktív népesség százalékában) %			Nyilvántartott pályakezdő álláskeresők száma (fő)	Tartósan regisztrált álláskeresők száma (fő)*
	2024. február	2025. január	2025. február	2024. február	2025. január	2025. február		
Szeged	2 049	1 761	1 759	2,1%	1,7%	1,7%	52	409
Csongrád	364	309	320	3,7%	3,1%	3,2%	16	96
Hódmezővásárhely	710	653	698	2,9%	2,6%	2,8%	24	170
Makó	825	855	861	4,2%	4,3%	4,3%	38	221
Szentes	724	554	602	4,0%	3,0%	3,3%	20	151
Kistelek	312	325	330	3,9%	4,0%	4,0%	12	81
Mórahalom	437	398	406	3,2%	2,8%	2,9%	9	116
Csongrád-Csanád vármegye	5 421	4 855	4 976	2,8%	2,5%	2,5%	171	1 244
Dél-Alföld	28 840	25 863	26 170	4,8%	4,3%	4,4%	1 193	7 959
Magyarország	245 121	230 175	232 348	5,0%	4,7%	4,7%	11 290	77 536

* Egy éve, vagy annál régebben megszakítás nélkül minden hónapban szerepel a nyilvántartott álláskeresők állományában

Csongrád-Csanád vármegyében a nyilvántartott álláskeresők száma az év második hónapjában sem érte el az ötezer főt



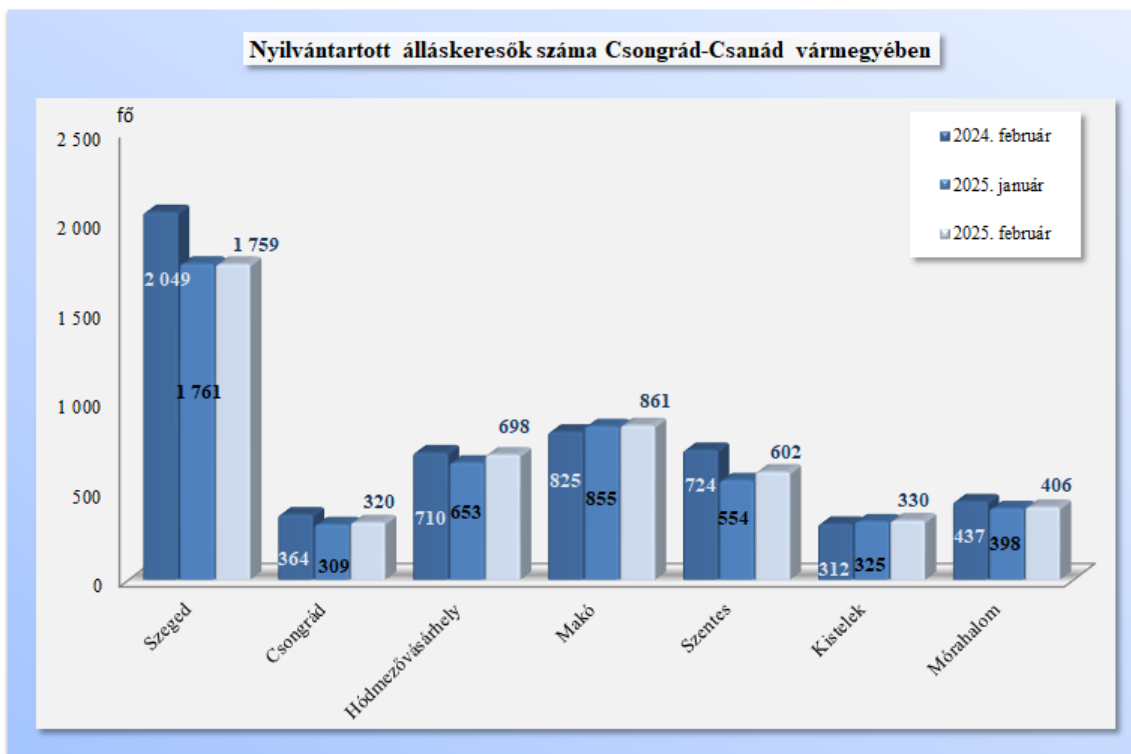
Csongrád-Csanád vármegyében, 2025. február végén a nyilvántartott álláskeresők száma **4.976 fő** lett, amely 121 fővel magasabb, mint az előző havi, januári létszám. Az egy évvel korábbi, 2024. februári 5.421 fős létszámhoz képest pedig 445 fővel, 8,2%-kal kevesebben szerepelnek a járások regisztrációjában. Tíz év alatt az akkori, 14,8 ezer főről, 9,3 ezer fővel, 66,4%-kal esett vissza a nyilvántartásban lévők száma.

Az álláskeresők többsége, 35,3%-a (1.759 fő) a szegedi, 17,3% a makói (861 fő), 14,0% a hódmezővásárhelyi (698 fő), ill. 12,1% a szentesi (602 fő) regisztrációban szerepel.

Egy hónap alatt a járásokban az álláskeresők száma a szegedit kivéve mindenhol emelkedett. A szegedi nyilvántartásban hasonlóan alakult az álláskeresők létszáma a tárgy hónapban, számuk január óta mindössze 2 fővel csökkent. Viszonylag kisebb mértékben nőtt Kisteleken (1,5 százalékkal, 5 fővel) ill. Makón (0,7 százalékkal, 6 fővel) a regisztráltak száma. Legnagyobb arányú változás a szentesi járásban történt, ahol 8,7 százalékkal (48 fővel) lett magasabb az álláskeresők létszáma. A többi járás adatait tekintve Hódmezővásárhelyen 6,9 százalékkal (45 fővel), Csongrádon 3,6 százalékkal (11 fővel), Mórahalmon 2,0 százalékkal (8 fővel) szerepelnek többen a regisztrációban mint 2025. január végén.

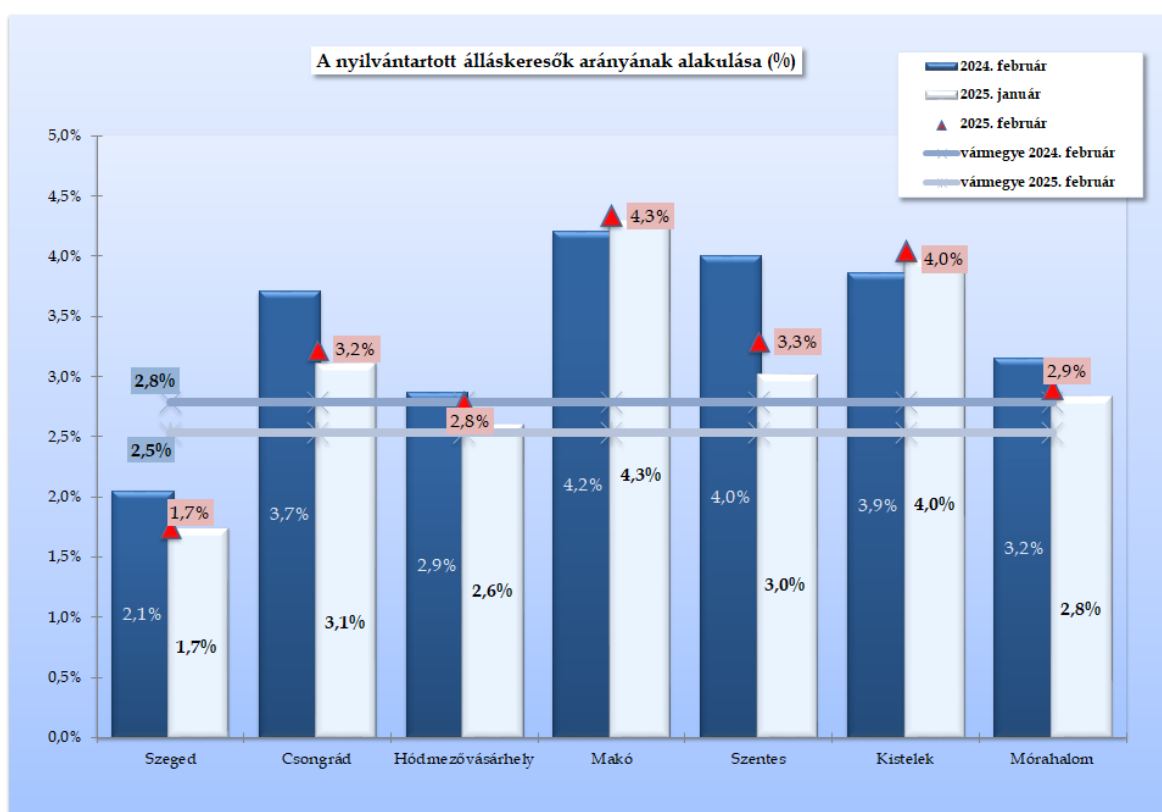
A **2024. február végi adatokkal** összevetve az aktuális adatokat, vármegyei szinten egy év távlatában az akkori 5.421 főről 445 fős 8,2%-os csökkenés látszik. A járások közül a szentesiben 16,9%-kal (122 fővel), a szegediben 14,2%-kal (290 fővel), a csongrádiban 12,1%-kal (44 fővel), a mórahalomban 7,1%-kal (31 fővel), a hódmezővásárhelyiben 1,7%-kal (12 fővel) lett kevesebb a számuk a bázisidőszakkal összevetve.

Két járásban emelkedett a regisztrációban lévők száma az elmúlt év azonos időszakához képest, a makóiban 4,4%-kal (36 fővel), a kistelekiben pedig 5,8%-kal (18 fővel).



Álláskeresők relatív szintje

A vármegyében **nyilvántartott álláskeresők relatív szintje** (gazdaságilag aktív népesség százalékában mért aránya) **2025. február végén 2,5 %** lett, ami azonos az előző havi mutatóval, de kedvezőbb az egy évvel korábbinál, amikor is a ráta 2,8% volt. A mutató értéke a vármegye többi járásaitól némileg eltérve a vármegyeszékhelyen, Szegeden (1,7%) a legalacsonyabb. Ebben a hónapban is a ráta Makó térségében lett a legmagasabb 4,3%-kal, Kistelek rátája 4,0%, Szentesé 3,3%, Csongrádé 3,2%, Mórahalomé 2,9%, Hódmezővásárhelyé pedig 2,8% volt.



Egy év alatt az álláskeresők relatív szintje vármegyei szinten 0,3 százalékponttal csökkent, „legnagyobb” eltérés Szentes és Csongrád esetében volt, ahol 0,7-0,5 százalékpontos csökkenés következett be. Az előző év azonos időszakához képest csak két járás esetében, Kisteleken (0,2%), valamint Makón (0,1%) figyelhető meg minimális emelkedés.

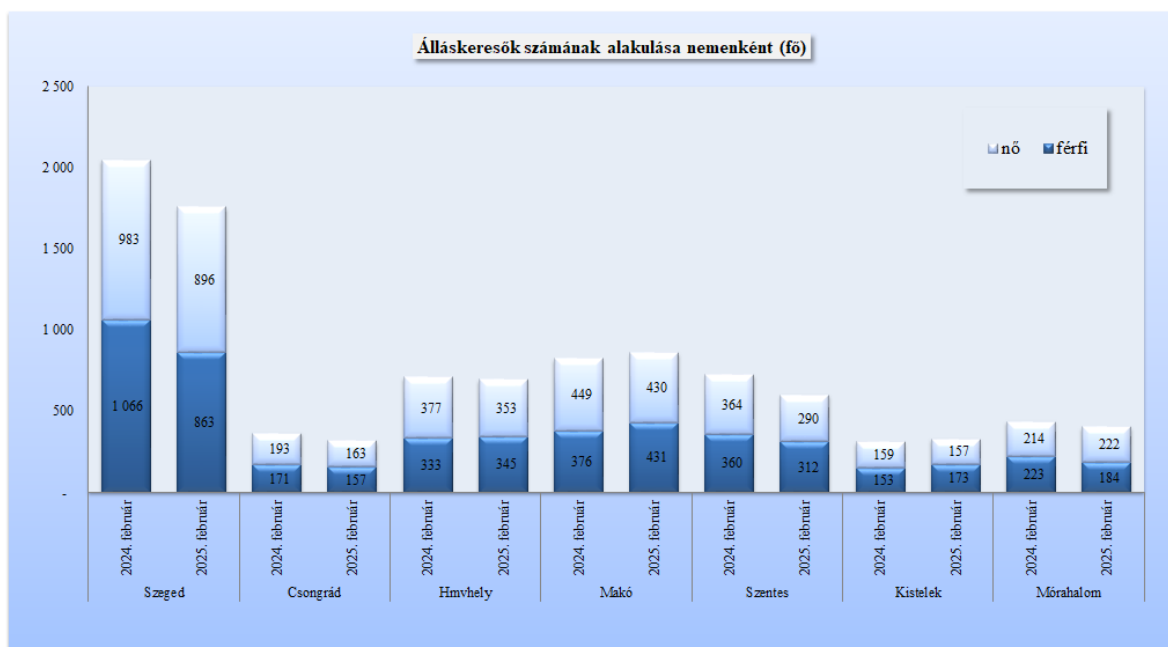
Az előző hónaphoz képest járási szinten a ráták szinte változatlanok, nagyon minimális (0,1 és 0,3 százalékpontos) emelkedést mutatnak.

A 2,5%-os vármegyei mutató az országosnál (4,7%) 2,2%-ponttal lett kedvezőbb, ezzel a vármegyék „rangsorában” - a fővárost is beleértve – hónapok óta továbbra is a 3. helyen állunk.

Nemenkénti megoszlás, korcsoportok, pályakezdők

2025. február végén a járási nyilvántartásokban összesen 2.511 nő és 2.465 férfi szerepelt. **Egy hónap alatt** a nők száma 98 fővel, a férfiaké 23 fővel emelkedett. A nők aránya kevéssel 50% felett alakult (50,5%) az álláskeresők között. **Egy év alatt** a nők száma 228 fővel (8,3%), a férfiaké 217 fővel (8,1%) lett kevesebb.

A nők aránya a kisteleki (47,6%), a szentesi (48,2%), és a makói járásban (49,9%) nem éri el az 50%-ot. Legmagasabb arányban a nők a mórhalmi (54,7%) regisztrációban szerepelnek, a hódmezővásárhelyi, a szegedi ill. a csongrádi járásban az arányuk 50,6-50,9% között alakult.



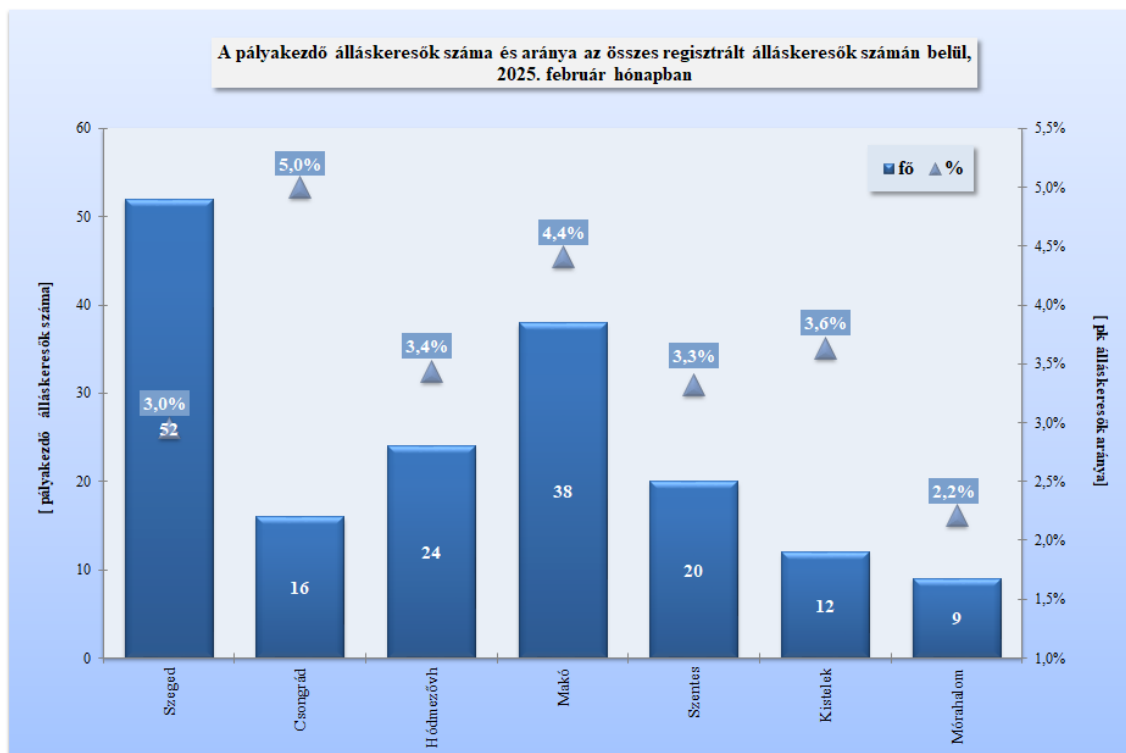
Az álláskeresők korszerkezete hasonló az egy hónappal korábbihoz, a regisztráltak 9,3 százaléka (461 fő) 25 évnél fiatalabb, 32,1%-uk pedig már betöltötte a 60. életévét, mely 1.595 főt jelentett a februári záróadatok szerint. A 60 év felettiek részaránya ebben a hónapban a hódmezővásárhelyi járásban (36,0%) volt a legmagasabb, legalacsonyabb részarányban pedig továbbra is a szentesi regisztrációban (25,2%) szerepelnek. A többi járásban ennek a korcsoportnak az aránya 30,9-34,8% között alakult.

A 25 év alattiak száma 79 fővel, a 60 év felettieké 33 fővel csökkent egy év alatt.

2025. február végére a nyilvántartásban szereplő **pályakezdők** száma 171 fő lett a vármegyében, ezzel a regisztráltak 3,4%-át képviselik. A fiatalok száma egy hónap alatt 29 fővel nőtt, egy év alatt pedig 19 fővel csökkent. A pályakezdő álláskeresők 30,4%-a szerepel a

szegedi regisztrációban (52 fő). A fiatalok részaránya továbbra is a csongrádi járásban (5,0%) a legmagasabb, legalacsonyabb pedig a mórnhalmiban (2,2%) lett.

Egy év alatt a szentesi járásban 50,0 százalékkal (20 fővel) esett vissza a pályakezdők száma, legnagyobb arányú növekedés pedig a Hódmezővásárhelyi járásban történt (100,0%-kal, 12 fővel).



Az álláskeresők 65,6%-a (3.262 fő) kevesebb, mint fél éve; 9,4%-a (470 fő) 6 hónapnál régebben, de 12 hónapnál rövidebb ideje; **25,0%-a** (1.244 fő) egy éve, vagy annál hosszabb ideje szerepel folyamatosan a nyilvántartásban, tehát **tartósan regisztrált álláskereső**.

Egy hónap alatt 0,7%-ponttal csökkent, egy év távlatában pedig 0,5%-ponttal nőtt vármegyei szinten a tartósan álláskeresők aránya az álláskeresők teljes létszámához képest.

Ennek a státuszcsoportnak az **aránya** a járásokban 23,3% és 30,0% között mozog a február végi adatok szerint. A mutatószám ebben a hónapban is a szegedi járásban volt a legalacsonyabb, a legmagasabb pedig továbbra is a csongrádiban.

A tartósan munka nélkül lévők **száma** vármegyei szinten egy hónap alatt 4 fővel, egy év távlatában pedig 85 fővel csökkent.

A nyilvántartott álláskeresők száma 2024 februárjához képest jelentősen, 445 fővel, a tartósan munkanélkülieké pedig 85 fővel csökkent, ezért nőtt 0,5%-ponttal az éven túli regisztráltak aránya vármegyei szinten.

Iskolai végzettség, ellátások

Csongrád-Csanád vármegyében az álláskeresők iskolai végzettség szerinti összetétele hasonlóan alakult az egy hónappal korábbi adatokhoz képest. 2025. február végén a nyilvántartott álláskeresők 26,8%-a, 1.336 fő legfeljebb általános iskolát végzett, 28,5%-uk szakmunkás, illetve szakiskolai végzettségű (1.417 fő). Az álláskeresők 22,5%-a (1.118 fő) szakközépiskolában, szakgimnáziumban, technikumban fejezte be tanulmányait. A gimnáziumban érettségizők aránya 10,7 százalék (531 fő). Diplomával az álláskeresők 11,5

százaléka rendelkezett, számuk 574 fő volt a vizsgált hónap végén. A felsőfokú végzettségűek 60,1%-a (345 fő) a szegedi nyilvántartásban szerepel.

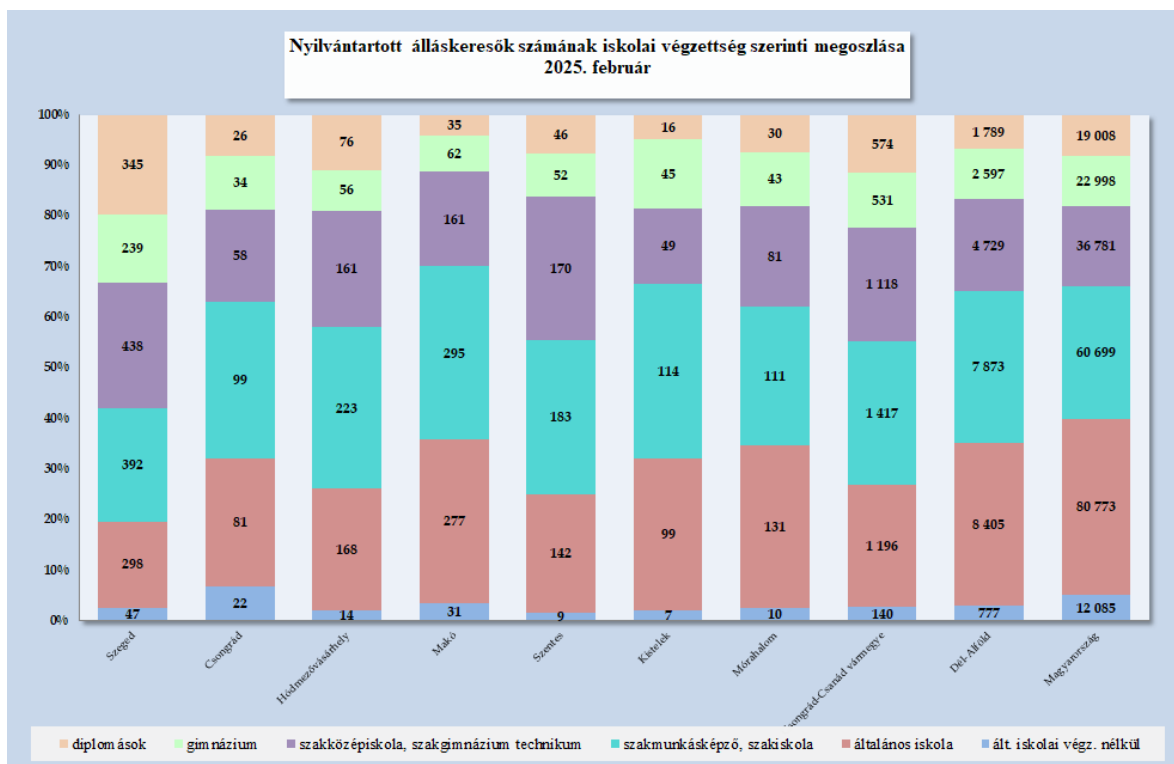
A regisztrációban a 8 általános iskolánál kevesebb, vagy legfeljebb általános iskolát végzettek száma 52 fővel (4,0%), a szakmunkások száma 69 fővel (5,1%), az érettségizetteké négy fővel (0,2%) lett több, a diplomásoké viszont négy fővel (0,7%) lett kevesebb **egy hónap alatt**.

Egy év alatt a 8 általános iskolánál kevesebb, vagy legfeljebb általános iskolát végzők száma 146 fővel (9,9%-kal), a szakmunkások száma 86 fővel (5,7%-kal), az érettségivel rendelkezőké 168 fővel (9,2%-kal), és a diplomásoké 45 fővel (7,3%) lett kevesebb a vármegyében.

Az **országban** nyilvántartott álláskeresők 40,0%-a alacsony iskolai végzettségű (legfeljebb általános iskolát végzett), 26,1%-uk szakmunkás, 25,7%-uk érettségizett, 8,2%-uk diplomás.

Szeged térségében - hasonlóan az előző hónaphoz - a nyilvántartásban lévők **19,6%-a** rendelkezik **legfeljebb általános iskolai végzettséggel**, 22,3%-uk szakmunkás, 24,9%-uk szakközépiskolát, technikumot végzett, 13,6%-uk gimnáziumban érettségizett, a **diplomások aránya 19,6%**, ez 345 főt jelent a járásban.

A **hódmezővásárhelyi járásban** a nyilvántartott álláskeresők **26,1%-a alacsony iskolai végzettségű**, 31,9%-uk szakmunkás, 23,1%-uk szakközépiskolát, technikumot végzett, 8,0%-uk gimnáziumban érettségizett, és **10,9%-uk diplomás** (76 fő).



Csongrád-Csanád vármegyében, a február végén nyilvántartott álláskeresők **31,6%-a, 1.571 fő álláskeresési járadékban, 27,5%-a (1.370 fő)** pedig **álláskeresési segélyben** részesült.

A járadékra jogosultak száma egy hónap alatt 124 fővel nőtt, egy év alatt viszont 103 fővel csökkent. Az álláskeresési segélyben részesülők száma az előző hónaphoz képest kilenc fővel, egy év alatt pedig öt fővel lett több.

A **foglalkoztatást helyettesítő támogatásban (FHT)** részesülők száma a tárgyhónap végén **259 fő lett (5,2%)**, mely az előző havinhoz képest öt fővel lett magasabb, viszont az egy évvel korábbi létszámnál 93 fővel alacsonyabb a februári adat.

A hónap végén nyilvántartott álláskeresők **35,7%-a, 1.776 fő nem részesült ellátásban**, számuk 17 fővel lett kevesebb egy hónap alatt.

Áramlási információk

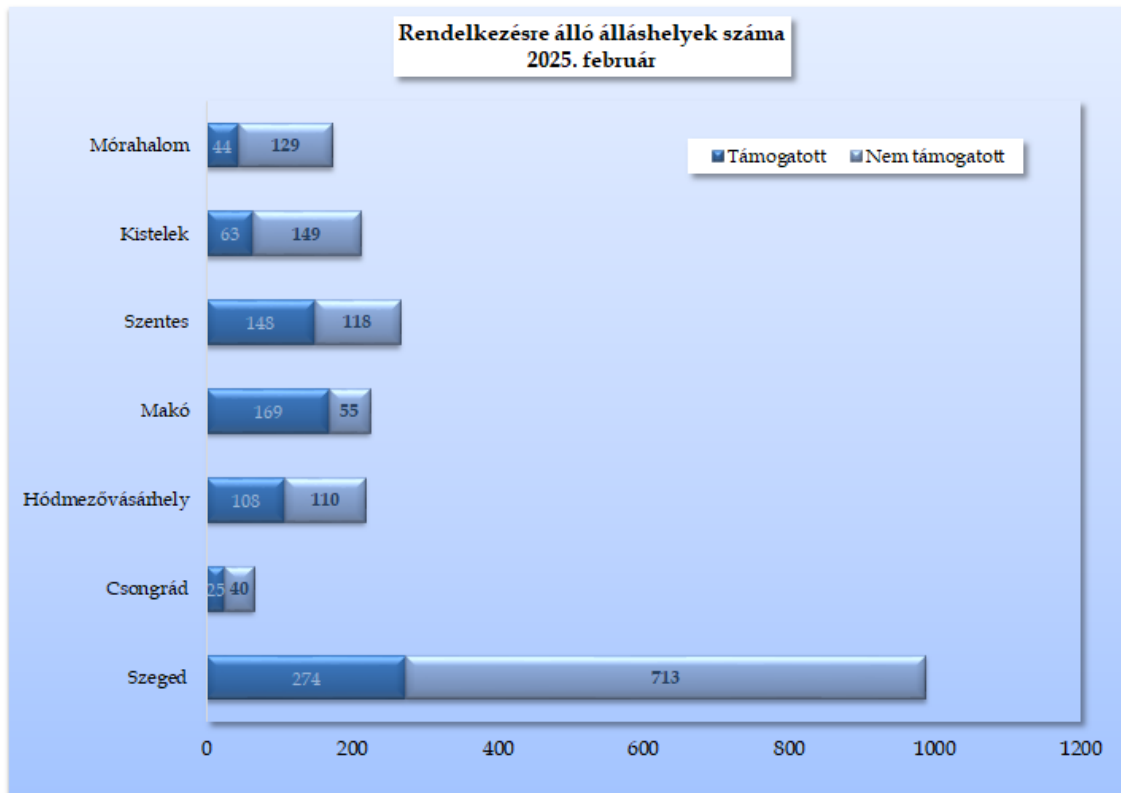
2025 februárjában, a vármegyében a **regisztrációba bekerülők száma 1.260 fő**, mely az előző havinhoz képest 336 fővel (36,4%-kal), az egy évvel korábbinál pedig 81 fővel (6,9%-kal) lett magasabb. A tárgyhavi belépők közül az újonnan, először belépő ügyfelek száma 129 fő volt. A teljes bekerülő létszám 6,2%-a, 78 fő pályakezdő, közülük 33-en először lettek ügyfeleink. A vizsgált hónapban belépő 1.260 fő 49,4%-a (622 fő) nő, 50,6%-a (638 fő) férfi, 14,6%-uk (184 fő) 25 év alatti, 26,7%-uk (336 fő) 50 éves vagy afeletti volt.

A nyilvántartásba bekerülők 54,5%-a (687 fő) álláskeresési járadék folyósítására volt jogosult. Iskolai végzettséget tekintve 25,3%-uk (319 fő) legfeljebb általános iskolai, 26,1%-uk (329 fő) szakmunkás, illetve szakiskolai végzettséggel rendelkezik, 36,3%-uk érettségizett (458 fő), a diplomás bekerülő ügyfelek aránya 12,2%, mely 154 főt jelentett ebben hónapban.

Álláshelyek

2025. február hónapban a vármegye foglalkoztatási osztályain bejelentett új álláshelyek száma 962 db volt. A hónap elején meglévő 1.183 álláshellyel együtt **2.145 álláslehetőséget** tudunk felkínálni a hónap során a munkát kereső ügyfeleink számára, ami az előző havinhoz képest 561-gyel (35,4%-kal), az egy évvel korábbi adatokhoz képest pedig 583-mal (37,3%-kal) több álláslehetőség.

A tárgyhónapban **rendelkezésre álló állásbejelentések** 38,7%-a (831 álláshely) volt támogatott foglalkoztatásra (közfoglalkoztatás) vonatkozó igény, az általános, nem támogatott álláslehetőségek száma 1.314 db, melyek jellemzően szegedi (46,0%), szentesi (12,4%), makói (10,4%), ill. hódmezővásárhelyi (10,2%) állásbejelentések voltak.



Az **új állások** 68,9%-ának betöltéséhez legfeljebb általános iskolai végzettség elegendő, 16,2%-ához szakmunkás, illetve szakiskolai végzettség, 12,0%-ához érettségi, 2,9%-ához diploma szükséges. Az előző hónaphoz képest az alacsony iskolai végzettséget igénylő bejelentések aránya 6,4%-kal nőtt, a szakmunkás végzettséghez kötött igények, ill. a diplomás munkaerőigények aránya alig változott, mindössze 0,2-1,8%-kal csökkentek. Az érettségi meglétét feltételként megjelölő új munkaerőigények aránya is kevesebb lett, a csökkenés mértéke 4,4%-os volt az előző hónaphoz képest.

Február hónapban bejelentett munkaerőigények 36,0%-a a közigazgatás (közfoglalkoztatás), 22,8% a kereskedelem, 15,6%-a az ipar (beleértve az építőipart is), 3,5% a mezőgazdaság, területéről származott. Az üres álláshelyek száma a hónap végén 2.145 darabra változott.

A bejelentett álláshelyek számának alakulása Csongrád-Csanád vármegyében

2025. február					
Csongrád-Csanád vármegye	Nyitónapi üres álláshelyek száma	Új bejelentett álláshelyek száma	Rendelkezésre álló álláshelyek száma	Megszűnt álláshelyek száma	Zárónapi üres álláshelyek száma
A Mezőgazdaság, erdőgazdálkodás, halászat	216	34	250	-59	191
B Bányászat, kőfejtés	3	1	4	-1	3
C Feldolgozóipar	141	68	209	-75	134
D Villamosenergia-, gáz-, gőzellátás, légkondicionálás	0	1	1	-1	0
E Vízellátás; szennyvíz gyűjtése, kezelése, hulladékgazdálkodás	8	7	15	-5	10
F Építőipar	40	82	122	-61	61
G Kereskedelem, gépjárműjavítás	195	219	414	-97	317
H Szállítás, raktározás	66	22	88	-70	18
I Szálláshely-szolgáltatás, vendéglátás	43	42	85	-35	50
J Kiadói tevékenység	1	1	2	0	2
K Távközlés, számítógépes programozás, információtechnológiai szaktanácsadás	9	2	11	-8	3
L Pénzügyi, biztosítási tevékenység	11	4	15	-10	5
M Ingatlanügyletek	13	20	33	-18	15
N Szakmai, tudományos, műszaki tevékenység	30	31	61	-33	28
O Adminisztratív és szolgáltatást támogató tevékenység	133	22	155	-129	26
P Közigazgatás, védelem; kötelező társadalombiztosítás	187	346	533	-93	440
Q Oktatás	16	7	23	-14	9
R Humánegészségügyi, szociális ellátás	54	20	74	-24	50
S Művészet, sport, szabadidő	7	11	18	-9	9
T-U-V Egyéb	10	22	32	-21	11
összesen	1 183	962	2 145	-763	1 382
Támogatott	232	599	831	-319	512
Nem támogatott	951	363	1 314	-444	870
összesen	1 183	962	2 145	-763	1 382
Szeged	682	305	987	-417	570
Csongrád	37	28	65	-24	41
Hódmezővásárhely	69	149	218	-78	140
Makó	42	182	224	-43	181
Szentes	114	152	266	-44	222
Kistelek	127	85	212	-88	124
Mórahalom	112	61	173	-69	104
összesen	1 183	962	2 145	-763	1 382

A nyilvántartott álláskeresők száma, összetétele – 2025. február

Járások	Nyilvántartott álláskeresők száma (fő)					álláskeresők
	2024.	2025.		változás az előző		aránya* (%)
	február	január	február	hónaphoz	évhez	2025. február
Szeged	2 049	1 761	1 759	-2	-290	1,7%
Csongrád	364	309	320	11	-44	3,2%
Hódmezővásárhely	710	653	698	45	-12	2,8%
Makó	825	855	861	6	36	4,3%
Szentes	724	554	602	48	-122	3,3%
Kistelek	312	325	330	5	18	4,0%
Mórahalom	437	398	406	8	-31	2,9%
Csongrád-Csanád vármegye	5 421	4 855	4 976	121	-445	2,5%

* álláskeresők – becsült – gazdaságilag aktív népességszám figyelembe vételével számított aránya

Járások	Nyilvántartott álláskeresők száma (fő)					
	nemenként		iskolai végzettségenként			
	férfi	nő	<= 8.ált	szakmunkás	érettségi	diplomás
Szeged	863	896	345	392	677	345
Csongrád	157	163	103	99	92	26
Hódmezővásárhely	345	353	182	223	217	76
Makó	431	430	308	295	223	35
Szentes	312	290	151	183	222	46
Kistelek	173	157	106	114	94	16
Mórahalom	184	222	141	111	124	30
Csongrád-Csanád vármegye	2 465	2 511	1 336	1 417	1 649	574

Járások	Nyilvántartott álláskeresők száma (fő)				nyilvántartásba belépők száma a hónap folyamán	
	korcsoportonként			1 éven túl regisztrált	összesen	most első alkalommal
	< 25 éves	>=25 & < 60 éves	>=60 éves			
Szeged	138	1 077	544	409	503	57
Csongrád	30	183	107	96	76	7
Hódmezővásárhely	57	390	251	170	206	16
Makó	107	454	300	221	170	17
Szentes	70	380	152	151	132	19
Kistelek	26	193	111	81	80	3
Mórahalom	33	243	130	116	93	10
Csongrád-Csanád vármegye	461	2 920	1 595	1 244	1 260	129