



CSONGRÁD-CSANÁD VÁRMEGYEI KORMÁNYHIVATAL  
FOGLALKOZTATÁSI, FOGLALKOZTATÁS-FELÜGYELETI ÉS  
MUNKAVÉDELMI FŐOSZTÁLY

Ikt. szám: CSM/01/000508-3/2026

**Munkaerőpiaci helyzetkép  
Csongrád-Csanád vármegye  
2026. március**



Jóváhagyta:

dr. Salgó László Péter főispán  
nevében és megbízásából

Készítette:

Tóth Tamás  
kormánytisztviselő

Szeged, elektronikus tanúsítvány szerint

Janovics Péter  
főosztályvezető

# Munkaerőpiaci helyzetkép Csongrád-Csanád vármegye 2026. március

A tartalomból:

Főbb vármegyei adatok	2
Álláskereső száma	3
Álláskereső aránya	4
Összetétel adatok	5
Iskolai végzettség, ellátás	7
Áramlási információk	9
Álláshelyek adatai	10
Járási adatok	13

## Főbb adatok vármegyei szinten

Csongrád-Csanád vármegye	2025.	2026.		változás az előző		változás az előző	
	március	február	március	hónaphoz	évhez	hónaphoz	évhez
	fő			% -ban		főben	
Nyilvántartott álláskereső száma	5 055	4 931	4 946	100,3	97,8	15	-109
Férfi	2 518	2 407	2 418	100,5	96,0	11	-100
Nő	2 537	2 524	2 528	100,2	99,6	4	-9
legfeljebb ált. iskola	1 386	1 282	1 291	100,7	93,1	9	-95
szakmunkásképző, szakiskola	1 397	1 331	1 351	101,5	96,7	20	-46
szakközépiskola, szakgimnázium, technikum	1 140	1 197	1 190	99,4	104,4	-7	50
gimnázium	544	497	512	103,0	94,1	15	-32
diplomás	588	624	602	96,5	102,4	-22	14
25 évnél fiatalabb	461	461	457	99,1	99,1	-4	-4
25-59 év közöttiek	2 983	2 880	2 891	100,4	96,9	11	-92
60 éves és idősebb	1 611	1 590	1 598	100,5	99,2	8	-13
Nyilvántartásba belépő	1 132	1 174	1 014	86,4	89,6	-160	-118
Első alkalommal belépő	124	151	123	81,5	99,2	-28	-1
RSZS+FHT	243	232	218	94,0	89,7	-14	-25
álláskeresői járadék	1 668	1 601	1 646	102,8	98,7	45	-22
álláskeresői segély	1 380	1 394	1 382	99,1	100,1	-12	2
Tartósan (1 éven túl) regisztráltak	1 261	1 233	1 241	100,6	98,4	8	-20
Tartós munkanélküli arány	24,9%	25,0%	25,1%	100,3	100,6	0,1%	0,1%
Nyilvántartott pályakezdő álláskereső száma	167	159	162	101,9	97,0	3	-5
A nyilvántartott álláskereső aránya (a gazdaságilag aktív népesség százalékában)	2,6%	2,5%	2,5%	100,3%	97,3%	0,0%	-0,1%
Rendelkezésre álló álláshelyek száma	3 317	3 306	2 474	74,8	74,6	-832	-843

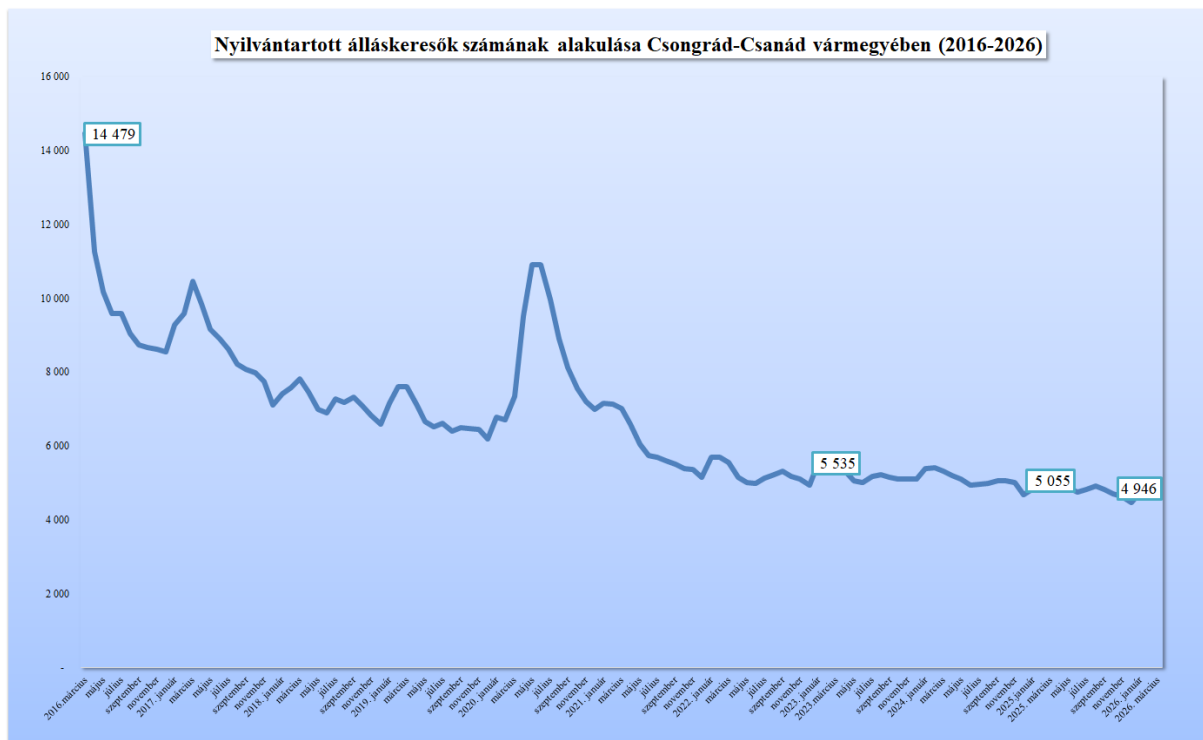
\* százalékpont

## Fontosabb adatok járásonként

Járások	Nyilvántartott álláskereső száma (fő)			A nyilvántartott álláskereső aránya (a gazdaságilag aktív népesség százalékában) %			Nyilvántartott pályakezdő álláskereső száma (fő)	Tartósan regisztrált álláskereső száma (fő)*
	2025. március	2026. február	2026. március	2025. március	2026. február	2026. március		
Szeged	1802	1730	1 746	1,78%	1,7%	1,7%	54	388
Csongrád	318	336	334	3,21%	3,4%	3,4%	11	86
Hódmezővásárhely	710	736	714	2,83%	2,9%	2,9%	24	204
Makó	873	827	870	4,40%	4,2%	4,4%	23	232
Szentes	605	602	592	3,31%	3,3%	3,2%	18	133
Kistelek	326	316	305	3,99%	3,9%	3,8%	16	93
Mórahalom	421	384	385	3,01%	2,8%	2,8%	16	105
Csongrád-Csanád vármegye	5 055	4 931	4 946	2,6%	2,5%	2,5%	162	1 241
Dél-Alföld	25 911	24 879	24 499	4,4%	4,2%	4,1%	1 034	7 834
Magyarország	232 504	225 994	222 954	4,7%	4,6%	4,5%	10 803	75 401

\* Egy éve, vagy annál régebben megszakítás nélkül minden hónapban szerepel a nyilvántartott álláskereső állományában

## Csongrád-Csanád vármegyében a nyilvántartott álláskeresők száma egy éve tartósan 5 ezer fő alatt alakult



Csongrád-Csanád vármegyében, 2026. március végén a nyilvántartott álláskeresők száma **4.946 fő** lett, amely 0,3%-kal, 15 fővel lett magasabb, mint az előző havi létszám, az egy évvel korábbi 5.055 fős létszámhoz képest pedig 109 fővel, 2,2%-kal kevesebben szerepelnek a járások regisztrációjában. Tíz év alatt az akkori, 14,5 ezer főről, 9,5 ezer fővel, 65,8%-kal esett vissza a nyilvántartásban lévők száma.

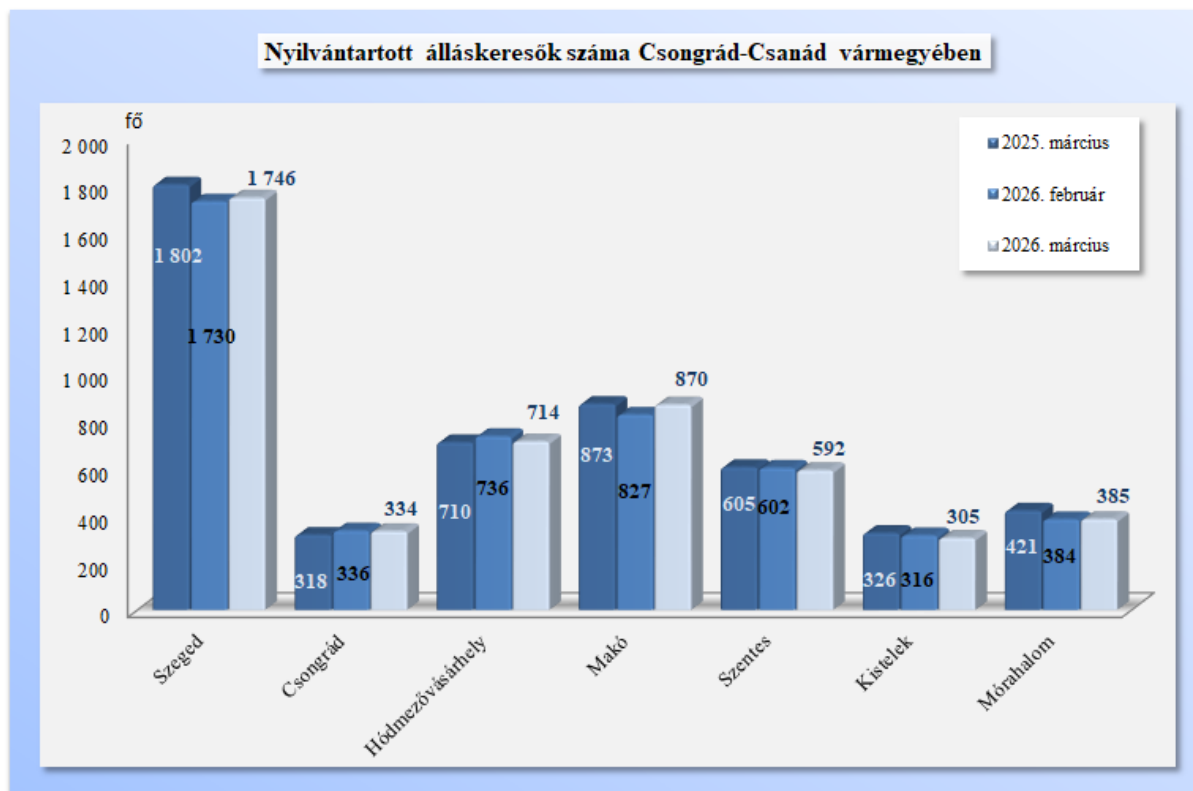
Az álláskeresők többsége, 35,3%-a (1.746 fő) a szegedi, 17,6% a makói (870 fő), 14,4% a hódmezővásárhelyi (714 fő), ill. 12,0% a szentesi (592 fő) regisztrációban szerepel.

**Egy hónap alatt** a járásokban nagyságrendileg nem változott az álláskeresők száma, a legnagyobb eltérés a makói járásban figyelhető meg, ahol is 5,2%-kal (43 fővel) lettek többen a regisztráltak a februári záróadathoz képest. A mórhalmi járásban egy fővel több, a csongrádiban két fővel kevesebb álláskeresőt tartottak nyilván a március végi adatok szerint. A szegedi járásban 16 fővel (0,9%-kal) magasabb, a hódmezővásárhelyiben viszont 22 fővel (3,0%-kal) lett alacsonyabb a hóvégi záróadat a bázis időszak adataihoz képest.

A további két járás esetében is alig változott a nyilvántartottak száma, a Szentesen, ill. a Kisteleken regisztráltak száma tíz, ill. tizenegy fővel (1,7%-kal, ill. 3,5%-kal) csökkent az előző hónaphoz képest.

A **2025. március végi adatokkal** összevetve a tárgyó adatait, 109 fős, 2,2 százalékos csökkenés látszik vármegyei szinten. A járások közül a legnagyobb arányú csökkenés a mórhalmi regisztrációban figyelhető meg, ahol 8,6%-kal (36 fővel) csökkent az álláskeresők száma egy év alatt. Kisteleken 6,4%-kal (21 fővel), Szegeden 3,1%-kal (56 fővel) Szentesen 2,1%-kal (13 fővel), Makón pedig 0,3%-kal (3 fővel), lett kevesebb az álláskeresők száma egy év távlatában.

Két járásban kissé emelkedett az álláskeresők száma a bázisévhez képest, Hódmezővásárhelyen négy fővel, Csongrádon pedig 5,0%-kal (16 fővel) szerepeltek többen a nyilvántartásokban a tavalyi év azonos időszakhoz képest.

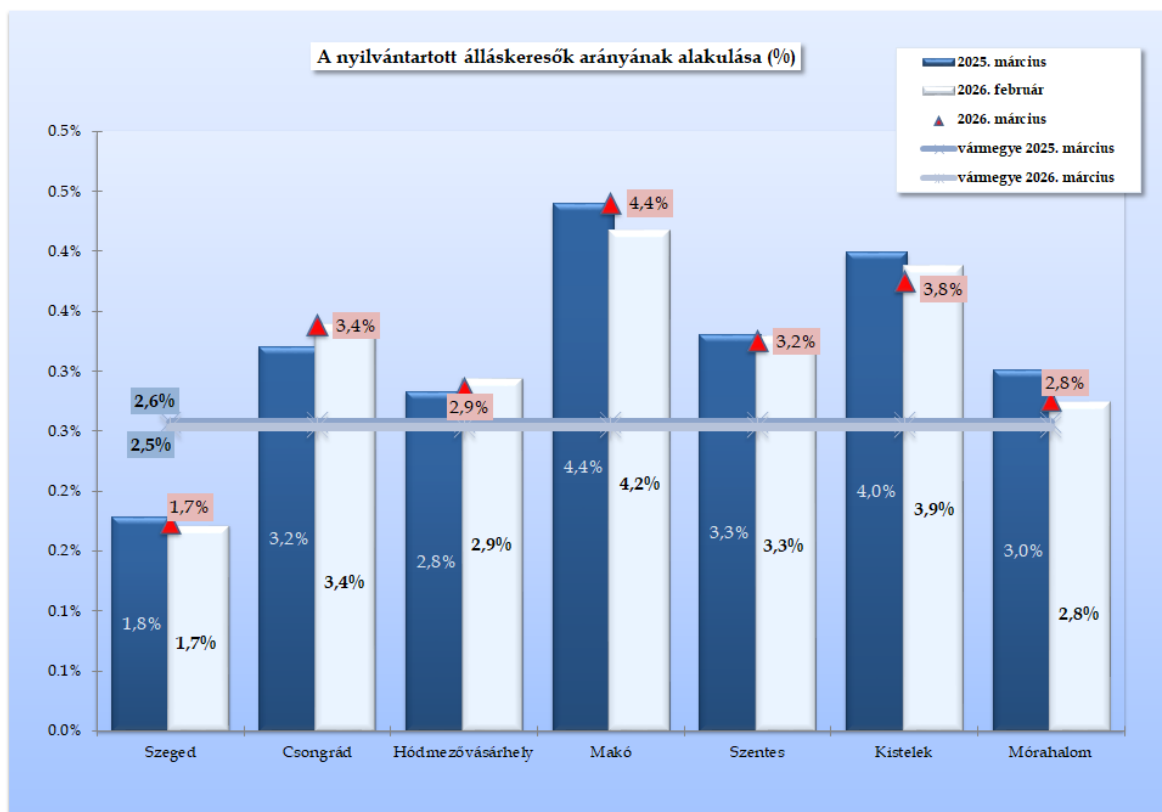


### *Álláskeresők relatív szintje*

A vármegyében **nyilvántartott álláskeresők relatív szintje** (gazdaságilag aktív népesség százalékában mért aránya) **2026. március végén 2,5 %** lett, ami az előző évi adathoz képest 0,1%-kal alacsonyabb, az egy hónappal korábbival pedig megegyező. A mutató értéke a vármegye többi járásaitól némileg eltérve a vármegyeszékhelyen, Szegeden (1,7%) a legalacsonyabb. A ráta értékei az előző havi adatokhoz hasonlóan alakultak, márciusban is Makó térségében lett a legmagasabb a mutató 4,4%-kal, Kistelek rátája 3,8%, Csongrád 3,4%, Szentesé 3,2%, Hódmezővásárhelyé 2,9%, Mórahalomé pedig 2,8% volt.

Egy év alatt az álláskeresők relatív aránya vármegyei szinten alig változott, a „legnagyobb” eltérés Mórahalom és Kistelek esetében volt, ahol 0,2-0,2 százalékpontos csökkenés, Hódmezővásárhely esetében pedig 0,2 százalékpontos emelkedés következett be.

Az előző hónaphoz képest a járási ráták is szinte változatlanok, itt is minimális (0,0 és 0,2 százalékpontos) elmozdulást mutatnak a március végi adatok.

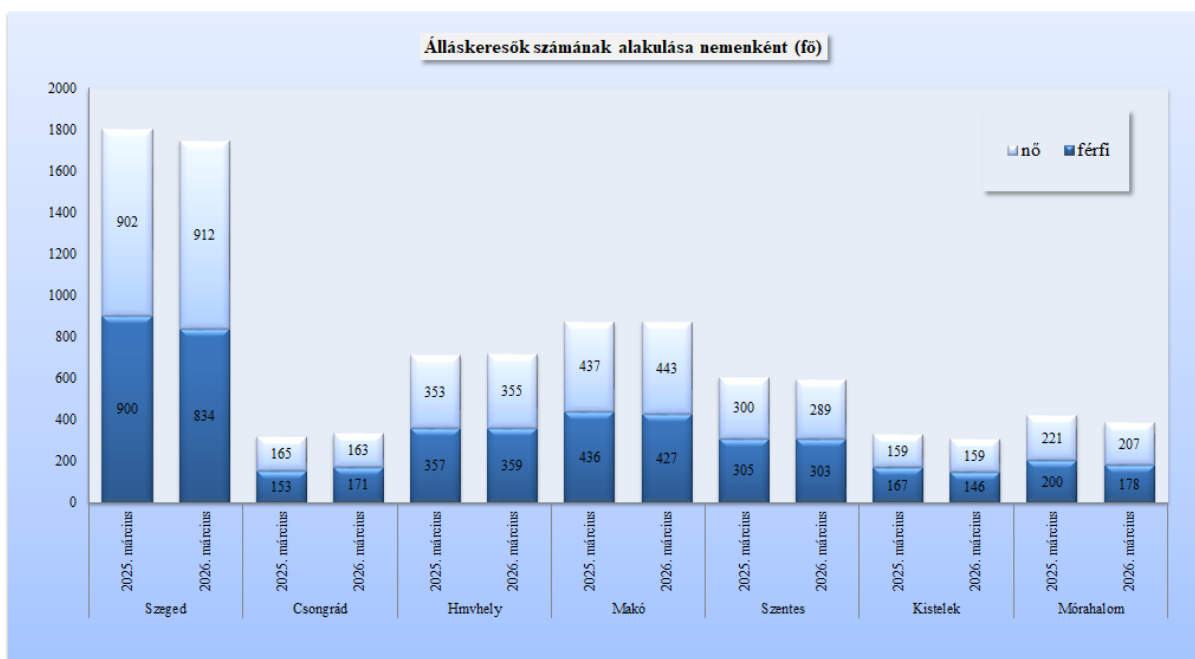


A 2,5%-os vármegyei mutató az országosnál (4,5%) 2,0 százalékponttal lett kedvezőbb, ezzel a vármegyék „rangsorában” - a fővárost is beleértve - Csongrád-Csanád vármegye hónapok óta továbbra is a 3. helyen áll.

### ***Nemenkénti megoszlás, korcsoportok, pályakezdők***

2026. március végén a járási nyilvántartásokban összesen **2.528 nő és 2.418 férfi** szerepelt. Egy hónap alatt a nők száma négy fővel, a férfiaké 11 fővel nőtt. Az előző hónaphoz képest a nők arányszáma 0,1%-kal csökkent, a tárgyhoz záró adatai szerint a regisztráltak között az arányuk 51,1% volt.

Egy év alatt a nők száma kilenc fővel nőtt, a férfiaké 100 fővel (4,0%-kal) lett kevesebb.



A nők aránya ebben a hónapban három járás kivételével mindenhol meghaladta az 50%-ot, ez az arányszám a csongrádi és a szentesi járásban volt a legalacsonyabb (48,8-48,8%). A hódmezővásárhelyi regisztrációban 49,7%, a makóiban 50,9%, a kisteleki ill. a szegediben 52,1-52,2% között alakult a nyilvántartott álláskereső nők aránya. A regisztrált álláskeresők között a nők aránya az előző hónaphoz hasonlóan a mórhalmi járásban volt a legmagasabb 53,8%-kal.

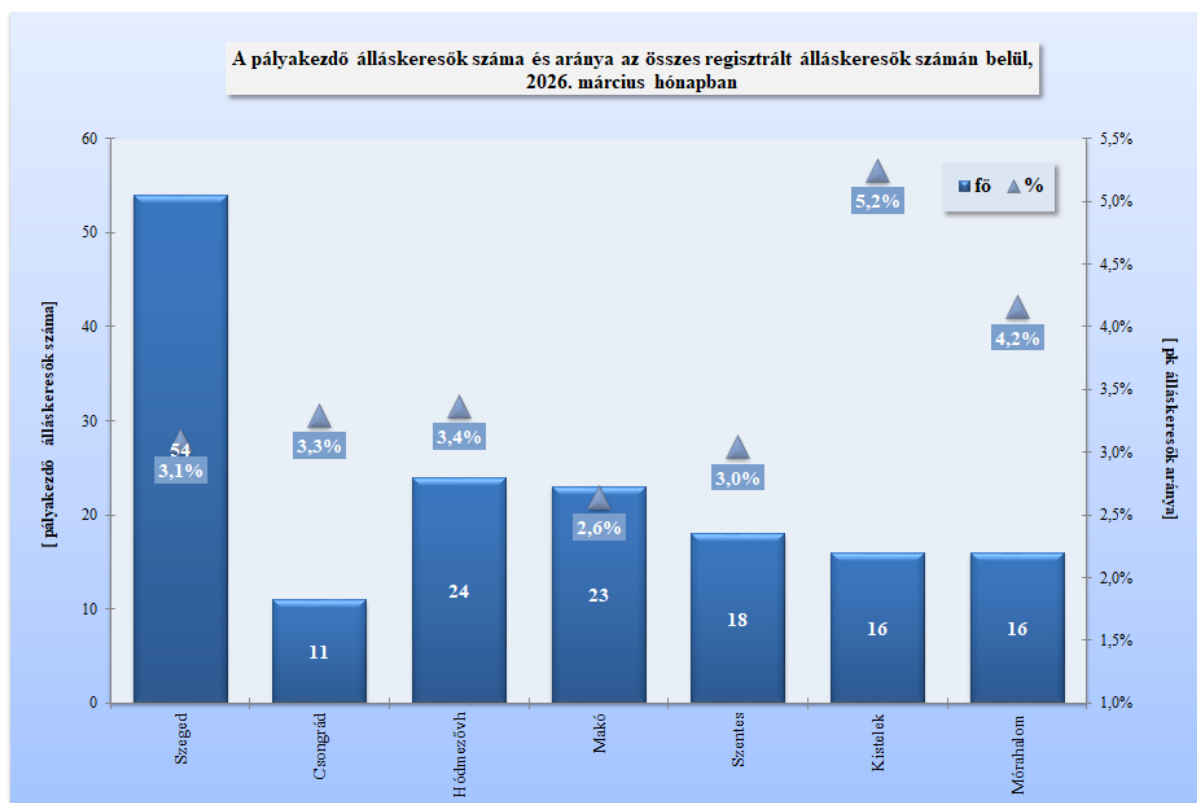
Az **álláskeresők korszerkezete** nagyságrendileg nem változott az előző hónapokhoz képest, a regisztráltak 9,2 százaléka (457 fő) 25 évnél fiatalabb, 32,3 százalékuk pedig már betöltötte a 60. életévét, mely 1.598 főt jelentett a márciusi záróadatok szerint. A 60 év felettiak részaránya a kisteleki ill. a makói járásban volt a legmagasabb (38,4%, ill. 38,2%), legalacsonyabb részarányban pedig továbbra is a szentesi regisztrációban (24,8%) szerepeltek. A többi járásban ennek a korcsoportnak az aránya 30,0-36,4% között alakult.

A 25 év alattiak száma négy fővel, a 60 év felettieké 13 fővel csökkent egy év alatt.

2026. március végére a nyilvántartásban szereplő **pályakezdők** száma 162 fő lett a vármegyében, ezzel a regisztráltak 3,3%-át képviselik. A fiatalok száma egy hónap alatt három fővel (1,9%-kal) nőtt, egy év alatt pedig öt fővel (3,0%-kal) csökkent.

A pályakezdő álláskeresők 33,3%-a a szegedi regisztrációban (54 fő) szerepelt. A fiatalok aránya ebben a hónapban is – hasonlóan az előző két hónap adataihoz - a kisteleki járásban (5,2%) lett a legmagasabb, legalacsonyabb pedig a makóiban (2,6%).

Egy év alatt a szegedi járásban hat fővel lett több, a makóiban pedig tíz fővel lett kevesebb a regisztrált pályakezdők létszáma. A többi járásban - néhány fős eltéréssel - nagyon hasonlóan alakult a pályakezdők létszáma a tavalyi esztendőhöz viszonyítva.



Az álláskeresők 64,1%-a (3.172 fő) kevesebb, mint fél éve; 10,8%-a (533 fő) 6 hónapnál régebben, de 12 hónapnál rövidebb ideje; **25,1%-a** (1.241 fő) egy éve, vagy annál hosszabb ideje szerepel folyamatosan a nyilvántartásban, tehát **tartósan regisztrált álláskereső**.

Egy hónap alatt 0,1 százalékponttal, egy év távlatában 0,2 százalékponttal nőtt vármegyei szinten a tartósan álláskeresők aránya a nyilvántartottak teljes létszámához képest.

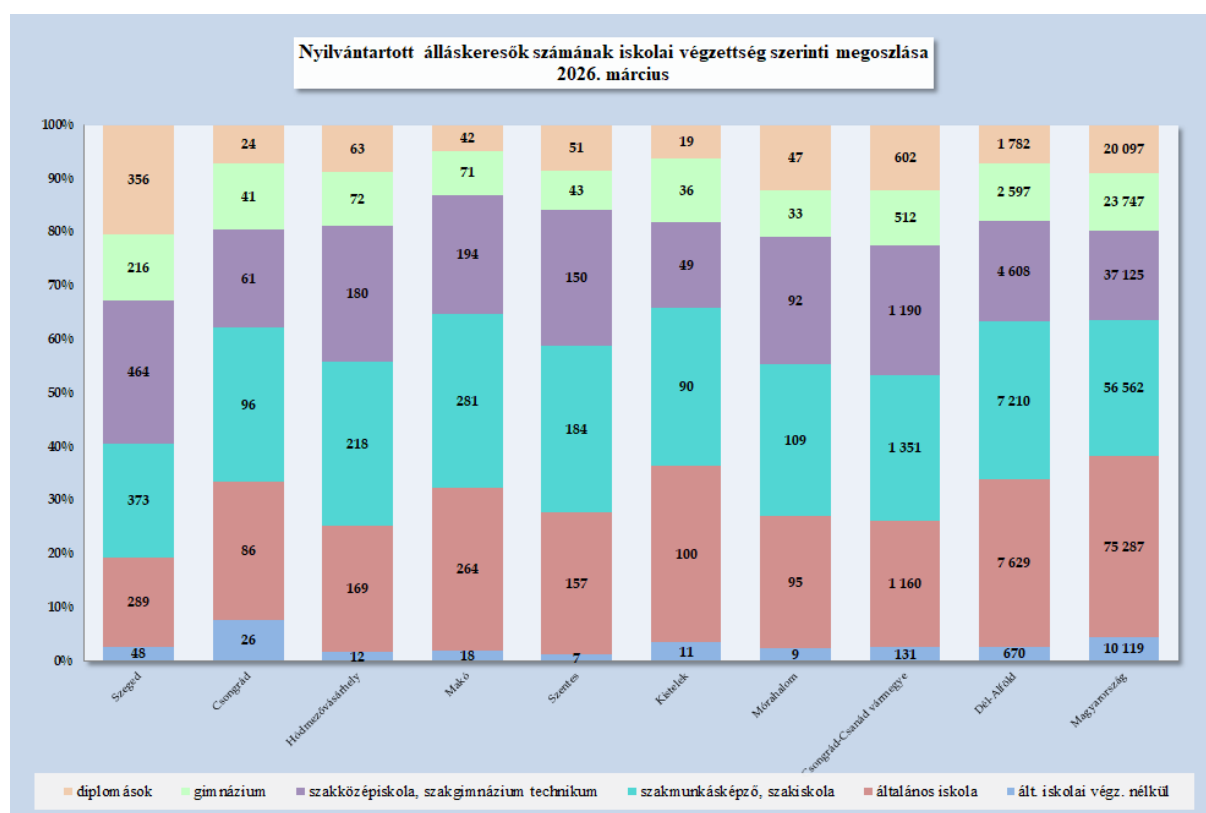
Ennek a státuszcsoporthoz az **aránya** a járásokban 22,2% és 30,5% között alakult a március végi adatok szerint. A mutatószám ebben a hónapban a szegedi járásban volt a legalacsonyabb, a legmagasabb pedig a kistelekiében.

A tartósan munka nélkül lévők **száma** vármegyei szinten egy hónap alatt nyolc fővel (0,6%-kal) nőtt, egy év távlatában pedig 20 fővel (1,6%-kal) csökkent.

A nyilvántartott álláskeresők száma 2025 márciusához képest 109 fővel, a tartósan munkanélkülieké pedig 20 fővel csökkent, ezért változott az éven túli regisztráltak aránya 0,2 százalékponttal vármegyei szinten egy év távlatában.

### Iskolai végzettség, ellátások

Csongrád-Csanád vármegyében az álláskeresők **iskolai végzettség szerinti összetétele** is hasonlóan alakult a korábbi hónapok adataihoz viszonyítva. 2026. március végén a nyilvántartott álláskeresők 26,1%-a, 1.291 fő legfeljebb általános iskolát végzett, 27,3%-uk szakmunkás, illetve szakiskolai végzettségű (1.351 fő). Az álláskeresők 24,1%-a (1.190 fő) szakközépiskolában, szakgimnáziumban, technikumban fejezte be tanulmányait. A gimnáziumban érettségizők aránya 10,4 százalék (512 fő). Diplomával az álláskeresők 12,2 százaléka rendelkezett, számuk 602 fő volt a vizsgált hónap végén. A felsőfokú végzettségűek 59,1%-a (356 fő) a szegedi nyilvántartásban szerepel.



A regisztrációban **az előző hónap**hoz képest a 8 általános iskolánál kevesebb, vagy legfeljebb általános iskolát végzettek száma kilenc fővel, a szakmunkások száma 20 fővel (1,5%-kal), az érettségizetteké nyolc fővel lett több, a diplomások száma viszont 22 fővel (3,5%-kal) lett kevesebb a nyilvántartások adatai szerint.

**Egy év alatt** a 8 általános iskolánál kevesebb, vagy legfeljebb általános iskolát végzők száma 95 fővel (6,9%-kal), a szakmunkások száma 46 fővel (3,3%-kal) csökkent, az érettségivel rendelkezőké 18 fővel (1,1%-kal), a diplomásoké pedig 14 fővel (2,4%-kal) nőtt a vármegyében.

Az **országban** nyilvántartott álláskeresők 38,3%-a alacsony iskolai végzettségű (legfeljebb általános iskolát végzett), 25,4%-uk szakmunkás, 27,3%-uk érettségizett, 9,0%-uk pedig diplomás.

**Szeged térségében** a nyilvántartásban lévők 19,3%-a rendelkezik legfeljebb általános iskolai végzettséggel, 21,4%-uk szakmunkás, 26,6%-uk szakközépiskolát, technikumot végzett, 12,4%-uk gimnáziumban érettségizett, a diplomások aránya 20,4%, ez 356 főt jelent a járásban. Az előző hónap adataihoz képest nagyságrendbeli változások nem történtek, a „legnagyobb” eltérés a diplomások arányának 1,2%-os csökkenése volt.

A **hódmezővásárhelyi járásban** a nyilvántartott álláskeresők 25,4%-a alacsony iskolai végzettségű, 30,5%-uk szakmunkás, 25,2%-uk szakközépiskolát, technikumot végzett, 10,1%-uk gimnáziumban érettségizett, és 8,8%-uk diplomás (63 fő).

Az előző hónap adataihoz képest a hódmezővásárhelyi járásban sem történtek nagyságrendbeli változások, a „legnagyobb” eltérés itt a gimnáziumban érettségizett arányának 1,0%-os emelkedése volt.

Csongrád-Csanád vármegyében, a március végén nyilvántartott álláskeresők **33,3%-a, 1.646 fő álláskeresési járadékban, 27,9%-a (1.382 fő)** pedig **álláskeresési segélyben** részesült.

A járadékra jogosultak száma egy hónap alatt 45 fővel (2,8%-kal) nőtt, egy év alatt pedig 22 fővel (1,3%-kal) csökkent. Az álláskeresési segélyben részesülők száma az előző hónaphoz képest 12 fővel (0,9%-kal) csökkent, egy év alatt pedig mindössze két fővel nőtt.

A **foglalkoztatást helyettesítő támogatásban** (FHT) részesülők száma a tárgy hónap végén **218 fő lett (4,4%)**, mely az előző havi adathoz képest 14 fővel (6,0%-kal), az egy évvel korábbi létszámnál pedig 25 fővel (10,3%-kal) kevesebb.

Az ellátottak arányát járási szinten összehasonlítva ebben a hónapban a szegedi regisztrációban volt a legmagasabb ez az arányszám – a tárgyhóban 70,4% - a legalacsonyabb pedig ismét a szentesi járásban 53,0%-kal.

A márciusi záróadatok szerint a nyilvántartott álláskeresők 65,6%-a részesült valamiféle ellátásban, viszont **34,4%-uk, azaz 1.700 fő nem kapott ellátást**. Az ő számuk egy hónap alatt négy fővel lett alacsonyabb, az álláskeresők teljes számához viszonyított arányuk 0,2 százalékponttal csökkent.

A 2025. márciusi adatokhoz képest a nem ellátottak száma 64 fővel (3,6%-kal), a regisztráltak közötti arányuk 0,5%-kal csökkent.

### ***Áramlási információk***

2026 márciusában, a vármegyében a **regisztrációba bekerülők száma 1.014 fő** volt, mely létszám az előző havihoz képest 160 fővel (13,6%-kal), az egy évvel korábbinál pedig 118 fővel (10,4%-kal) kevesebb. A tárgyhavi belépők közül az újonnan, először belépő ügyfelek száma 123 fő volt.

A teljes bekerülő létszám 3,8%-a (39 fő) pályakezdő, közülük 19-en először lettek ügyfeleink. A vizsgált hónapban belépő 1.014 fő 48,9%-a (496 fő) nő, 51,1%-a (518 fő) férfi, 12,5%-uk (127 fő) 25 év alatti, 26,2%-uk (266 fő) 50 éves vagy afeletti volt.

A nyilvántartásba bekerülők 59,4%-a (602 fő) álláskeresői járadék folyósítására volt jogosult, 40,0%-uk (406 fő) viszont nem részesülhetett semmiféle ellátásban.

A belépők iskolai végzettségét tekintve 25,8%-uk (262 fő) legfeljebb általános iskolai, 23,7%-uk (240 fő) szakmunkás, illetve szakiskolai végzettséggel rendelkezik, 37,3%-uk (378 fő) érettségizett, a diplomás bekerülő ügyfelek aránya 13,2%, mely 134 főt jelentett ebben hónapban.

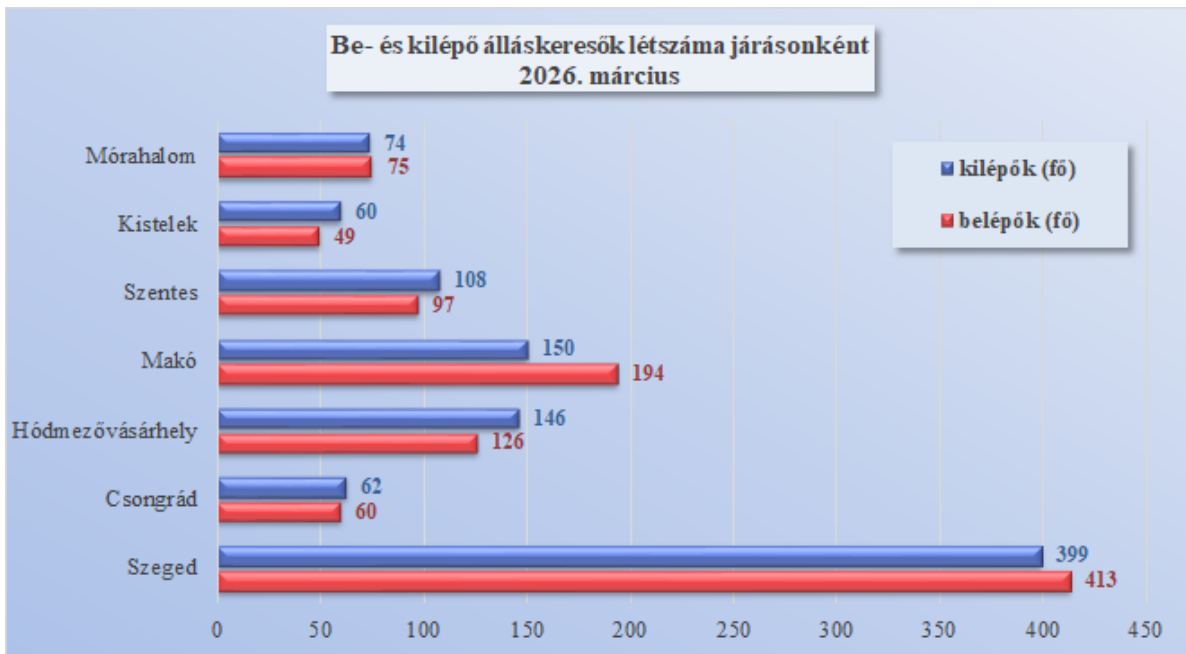
A tárgyhóban, a **nyilvántartásból kikerülők száma 999 fő** volt, ami az előző havihoz képest 12 fővel (1,2%-kal) magasabb, az egy évvel korábbihoz képest pedig 52 fővel (4,9%-kal) alacsonyabb létszám. A kilépők 39,9%-a a szegedi regisztrációból került ki.

A járási adatok alapján a kilépők számát a regisztráltak zárónapi létszámához viszonyítva megállapítható, hogy ebben a hónapban is a szegedi járásban történt a legnagyobb arányú kiáramlás, a nyilvántartottak 22,9%-a (399 fő) került ki a rendszerből, legkisebb arányú kiáramlás pedig a makóiiban történt, 17,2%-os mértékben, ahol összesen 150 fő regisztrációja szűnt meg.

Vármegyei szinten a **nyilvántartásból való törlés okai között 50,7%-ban** (506 fő esetében) a kilépés oka valamilyen **munkaviszony létesítése volt**, tehát a regisztrációban szereplő álláskeresőknél ilyen arányban sikerült önállóan vagy támogatással elhelyezkednie.

Ha a kilépők, ill. azon belül az elhelyezkedettek számát járási szinten is összehasonlítjuk, az látható, hogy a tárgyhónapban a kisteleki járásban 63,3% volt azok aránya, akik munkaviszony létesítése miatt kerültek ki a járási regisztrációból. A további hat járás esetében ez az arány 37,0-62,0% között alakult.

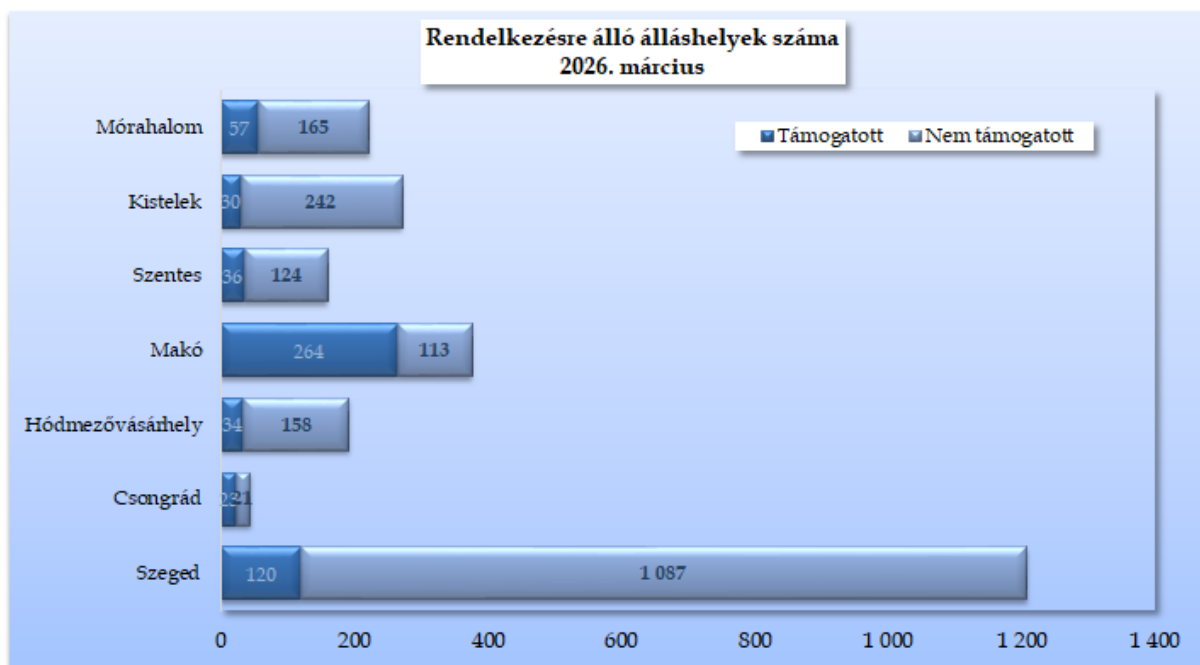
A tárgyhavi áramlási adatok szerint vármegyei szinten **15 fővel volt magasabb a belépők létszáma**, mint a nyilvántartásokból kilépő álláskeresők száma. Makón a belépők létszáma 44 fővel haladta meg a regisztrációból kikerülők létszámát, a hódmezővásárhelyi nyilvántartásban viszont 20 fővel a kilépők létszáma volt magasabb 2026 márciusában.



### *Álláshelyek*

2026. március hónapban a vármegye foglalkoztatási osztályain bejelentett új álláshelyek száma 734 db volt. A hónap elején meglévő 1.740 álláshellyel együtt **2.474 álláslehetőséget** tudunk felkínálni a hónap során regisztrált ügyfeleink számára, ami az előző havihoz képest 832-vel (25,2%-kal), az egy évvel korábbi adatokhoz képest 843-mal (25,4%-kal) kevesebb álláslehetőség.

A tárgyhónapban **rendelkezésre álló állásbejelentések** 22,8%-a (564 álláshely) volt támogatott foglalkoztatásra (közfoglalkoztatás) vonatkozó igény. Az általános, nem támogatott álláslehetőségek száma 1.910 db, melyek jellemzően szegedi (56,9%), kisteleki (12,7%), mórähalmi (8,6%), ill. hódmezővásárhelyi (8,3%) munkaerőigények voltak.



A tárgy hónapban bejelentett **734 új állás** 73,7%-ának betöltéséhez legfeljebb általános iskolai végzettség elegendő, 13,5%-ához szakmunkás, illetve szakiskolai végzettség, 10,2%-ához érettségi, 2,6%-ához diploma szükséges. Az előző hónaphoz képest az alacsony iskolai végzettséget igénylő bejelentések aránya 10,9%-kal csökkent, a szakmunkás végzettséghez kötött igények aránya 4,7%-kal, az érettségi meglétét feltételként megjelölő új munkaerőigények aránya 5,4%-kal, a diplomás munkaerőigények aránya pedig 0,8%-kal nőtt egy hónap alatt.

A tárgyhavi új munkaerőigények 28,1%-a az ipar (beleértve az építőipart is), 22,8%-a a mezőgazdaság, 14,4%-a a kereskedelem, 13,4%-a pedig a közigazgatás (közfoglalkoztatás) területéről származott.

A tárgy hónapban újonnan bejelentett álláshelyeken történő foglalkoztatáshoz 27,7%-ban kapcsolódott valamilyen támogatási igény.

*A bejelentett álláshelyek számának alakulása Csongrád-Csanád vármegyében*

2026. március					
Csongrád-Csanád vármegye	Nyitónapi üres álláshelyek száma	Új bejelentett álláshelyek száma	Rendelkezésre álló álláshelyek száma	Megszűnt álláshelyek száma	Zárónapi üres álláshelyek száma
A Mezőgazdaság, erdőgazdálkodás, halászat	241	167	408	-98	310
B Bányászat, kőfejtés	3	0	3	0	3
C Feldolgozóipar	280	151	431	-50	381
D Villamosenergia-, gáz-, gőzellátás, légkondicionálás	2	0	2	-1	1
E Vizellátás; szennyvíz gyűjtése, kezelése, hulladékgyűjtés	4	0	4	0	4
F Építőipar	155	55	210	-37	173
G Kereskedelem, gépjárműjavítás	197	106	303	-35	268
H Szállítás, raktározás	61	10	71	-15	56
I Szálláshely-szolgáltatás, vendéglátás	157	27	184	-13	171
J Kiadói tevékenység			0	0	
K Távközlés, számítógépes programozás, információtechnológiai szaktanácsadás	9	8	17	-4	13
L Pénzügyi, biztosítási tevékenység	5	10	15	0	15
M Ingatlanügyletek	7	10	17	-8	9
N Szakmai, tudományos, műszaki tevékenység	118	34	152	-10	142
O Adminisztratív és szolgáltatást támogató tevékenység	161	23	184	-25	159
P Közigazgatás, védelem; kötelező társadalombiztosítás	291	98	389	-307	82
Q Oktatás	5	5	10	-1	9
R Humánegészségügyi, szociális ellátás	23	14	37	-9	28
S Művészet, sport, szabadidő	10	4	14	-10	4
T-U-V Egyéb	11	12	23	-11	12
<b>összesen</b>	<b>1 740</b>	<b>734</b>	<b>2 474</b>	<b>-634</b>	<b>1 840</b>
Támogatott	361	203	564	-432	132
Nem támogatott	1 379	531	1 910	-202	1 708
<b>összesen</b>	<b>1 740</b>	<b>734</b>	<b>2 474</b>	<b>-634</b>	<b>1 840</b>
Szeged	862	345	1 207	-135	1072
Csongrád	23	21	44	-20	24
Hódmezővásárhely	66	126	192	-31	161
Makó	292	85	377	-298	79
Szentes	142	18	160	-30	130
Kistelek	192	80	272	-78	194
Mórahalom	163	59	222	-42	180
<b>összesen</b>	<b>1 740</b>	<b>734</b>	<b>2 474</b>	<b>-634</b>	<b>1 840</b>

*A nyilvántartott álláskeresők száma, összetétele járásonként– 2026. március*

Járások	Nyilvántartott álláskeresők száma (fő)					álláskeresők
	2025.	2026.		változás az előző		aránya* (%)
	március	február	március	hónaphoz	évhez	2026. március
Szeged	1 802	1 730	1 746	16	-56	1,7%
Csongrád	318	336	334	-2	16	3,4%
Hódmezővásárhely	710	736	714	-22	4	2,9%
Makó	873	827	870	43	-3	4,4%
Szentes	605	602	592	-10	-13	3,2%
Kistelek	326	316	305	-11	-21	3,8%
Mórahalom	421	384	385	1	-36	2,8%
<b>Csongrád-Csanád vármegye</b>	<b>5 055</b>	<b>4 931</b>	<b>4 946</b>	<b>15</b>	<b>-109</b>	<b>2,5%</b>

\* álláskeresők – becsült – gazdaságilag aktív népességszám figyelembe vételével számított aránya

Járások	Nyilvántartott álláskeresők száma (fő)					
	nemenként		iskolai végzettségenként			
	férfi	nő	<= 8.ált	szakmunkás	érettségi	diplomás
Szeged	834	912	337	373	680	356
Csongrád	171	163	112	96	102	24
Hódmezővásárhely	359	355	181	218	252	63
Makó	427	443	282	281	265	42
Szentes	303	289	164	184	193	51
Kistelek	146	159	111	90	85	19
Mórahalom	178	207	104	109	125	47
<b>Csongrád-Csanád vármegye</b>	<b>2 418</b>	<b>2 528</b>	<b>1 291</b>	<b>1 351</b>	<b>1 702</b>	<b>602</b>

Járások	Nyilvántartott álláskeresők száma (fő)				nyilvántartásba belépők száma a hónap folyamán	
	korcsoportonként			1 éven túl regisztrált	összesen	most első alkalommal
	< 25 éves	>=25 & < 60 éves	>=60 éves			
Szeged	146	1 077	523	388	413	71
Csongrád	23	208	103	86	60	1
Hódmezővásárhely	66	388	260	204	126	14
Makó	72	466	332	232	194	13
Szentes	75	370	147	133	97	11
Kistelek	28	160	117	93	49	2
Mórahalom	47	222	116	105	75	11
<b>Csongrád-Csanád vármegye</b>	<b>457</b>	<b>2 891</b>	<b>1 598</b>	<b>1 241</b>	<b>1 014</b>	<b>123</b>