



CSONGRÁD-CSANÁD VÁRMEGYEI KORMÁNYHIVATAL
FOGLALKOZTATÁSI, FOGLALKOZTATÁS-FELÜGYELETI ÉS
MUNKAVÉDELMI FŐOSZTÁLY

Ikt. szám: CSM/01/000508-4/2026

Munkaerőpiaci helyzetkép
Csongrád-Csanád vármegye
2025. év



Jóváhagyta:

dr. Salgó László Péter főispán
nevében és megbízásából

Készítette:

Tóth Tamás
kormánytisztviselő

Szeged, elektronikus tanúsítvány szerint

Janovics Péter
főosztályvezető

1. A gazdaság és az életkörülmények jellemzői 2025. évben, Csongrád-Csanád vármegyében

(A KSH 2026. áprilisi „Fókuszban a vármegyék – 2025. I-IV negyedév” jelentés és a KSH STADAT 2025. éves adatai alapján)

Demográfiai helyzet

Csongrád-Csanád vármegyében az előzetes adatok szerint 2025-ben 2.750 gyermek született, és 5.000 fő hunyt el.

Az élveszületések száma 4,6, a halálozásoké 6,5%-kal (a főváros és a vármegyék között a legnagyobb arányban) elmaradt az egy évvel korábbtól. (Országosan a születések száma 7,1, a halálozásoké 2,6%-kal mérséklődött.)

A születések és a halálozások egyenlegeként kialakult természetes fogyás 2.250 fővel csökkentette a vármegye népességét, 8,8%-kal kisebb mértékben, mint az előző évben. A népességfogyás üteme itt lassult legnagyobb arányban a főváros és a vármegyék között.

Munkaerőpiac

Megnevezés	Csongrád-Csanád vármegye			Magyarország		
	2024. év	2025. év	változás	2024. év	2025. év	változás
	ezer fő		%	ezer fő		%
foglalkoztatottak	182,4	182,5	0,0%	4 573,8	4 539,7	-0,7%
munkanélküliek	7,9	7,0	-10,8%	216,8	212,8	-1,8%
gazdaságilag aktívak	190,3	189,5	-0,4%	4 790,6	4 752,5	-0,8%
gazdaságilag inaktívak	53,3	53,4	0,1%	1 301,5	1 293,4	-0,6%
	%		%-pont	%		%-pont
aktivitási arány	78,1	78,0	-0,1	78,6	78,6	0,0
munkanélküliségi ráta	4,1	3,7	-0,4	4,5	4,5	0,0
foglalkoztatási ráta	74,9	75,1	0,2	75,1	75,1	0,0

Forrás: KSH stADAT

2025 IV. negyedévében Csongrád-Csanád vármegyében a 15–74 éves népességből az egy évvel korábbinál kissé kevesebben, 185 ezren voltak foglalkoztatottak a munkaerőpiacon. A munkanélküliek 7 ezer fős szintje érdemben nem változott a 2024. IV. negyedévihez képest. Mindezek következtében a gazdaságilag aktív népesség 192 ezerre mérséklődött, az aktivitási arány 66,5%-ot tett ki.

A 15–64 évesek foglalkoztatási aránya is csökkent a foglalkoztatottak számával párhuzamosan, 0,9 százalékponttal, 73,9%-ra az egy évvel korábbihoz képest. A ráta elmaradt az országos átlagtól (74,8%).

A 15–74 éves korosztály munkanélküliségi rátája kismértékben emelkedett, az egy évvel korábbi 3,3-ről 3,5%-ra. Az arány ennek ellenére alacsonyabb volt az országos átlagnál (4,4%). A 15–74 évesek közül 97 ezer fő tartozott a gazdaságilag inaktívak közé, számuk az országos (1,0%-os) csökkenéssel szemben 0,9%-kal növekedett az előző év azonos időszakához képest. 2025-ben az egy évvel korábbinál 2,3%-kal többen, átlagosan 129 ezren álltak alkalmazásban a Csongrád-Csanád vármegyei székhelyű munkáltatóknál. Az alkalmazottak kétharmadát foglalkoztató versenyszférában 2,1, a költségvetési intézményeknél 1,2%-kal emelkedett az alkalmazottak száma.

A tíz, legtöbb főt foglalkoztató nemzetgazdasági ág közül a legnagyobb mértékben az építőipar és az oktatás, valamint a szálláshely-szolgáltatás, vendéglátás területén dolgozók létszáma

bővült, 10 és 5,5, illetve 5,3%-kal. A feldolgozóiparban 0,5%-kal kevesebben álltak alkalmazásban, mint 2024-ben.

A teljes munkaidőben alkalmazásban állók kedvezményes figyelembevételével számított havi nettó átlagkeresete – a közfoglalkoztatottakéval együtt – az előző évhez képest 9,6%-kal, 424 ezer forintra nőtt. Ezzel mérséklődve folytatódott a korábbi évek emelkedő tendenciája. A bővülés némileg meghaladta az országos növekedés mértékét (9,4%). Az alkalmazottak 13%-kal kevesebbet kerestek az országos átlagnál.

A havi nettó átlagkeresetek a versenyszférában 9,3%-kal, 389 ezer forintra, a költségvetési szférában 11,6%-kal, 417 ezer forintra nőttek.

Az egy évvel korábbinál 4,5%-kal kevesebb, 4,5 ezer álláskeresőt tartottak nyilván 2025. december végén Csongrád-Csanád vármegyében. Ezzel tovább folytatódott a 2024-et is jellemző csökkenő tendencia. A pályakezdő álláskeresők száma (135 fő) alig változott, közülük került ki az összes álláskereső 3,0%-a.

Ezer lakosra az országos átlagnál (23) jóval kevesebb, 12 álláskereső jutott (Győr-Moson-Sopron után a második legalacsonyabb érték), a vármegyén belül arányuk a Szegedi járásban volt a legkedvezőbb (8), a Makói járásban pedig a legkedvezőtlenebb (18).

Az álláskeresők legnagyobb hányada, 35%-a érettségivel, illetve technikai végzettséggel rendelkezett, emellett 28%-uk szakmunkás, szakiskolai bizonyítványt szerzett, 26%-uk legfeljebb az általános iskola 8 osztályát végezte el, 11%-uk pedig diplomás volt.

Az álláskeresők 68%-a jutott valamilyen támogatáshoz (szemben az egy évvel korábbi 69%-kal), míg 32%-uk semmilyen pénzügyi ellátásban nem részesült. A folyósított juttatások a teljes létszámra vetítve a következőképpen alakultak: 31-31%-uk álláskeresési járadékot, illetve álláskeresési segílyt, 5,0%-uk pedig szociális ellátást kapott.

December végén 1,5 ezer betöltetlen álláshelyet tartottak nyilván, számuk meghaladta az egy évvel korábbi. Tíz üres álláshelyre 29 álláskereső jutott, 5-tel kevesebb, mint 2024 decemberében.

Gazdasági szervezetek

2025. december végén Csongrád-Csanád vármegyében az egy évvel korábbinál 0,3%-kal több, 78,1 ezer vállalkozás szerepelt a nyilvántartásban. A többi vármegyéhez hasonlóan a regisztrált vállalkozások többségét (80%-át) az önálló vállalkozók tették ki, akiknek a száma 0,3%-kal emelkedett, a társas vállalkozásoké alig változott (-0,1%). A legtöbb vállalkozást (33%) a mezőgazdaságban tartották nyilván, számuk 2,0%-kal lett kisebb egy év alatt.

2025-ben 4,4 ezer újonnan alakult vállalkozást jegyeztek be a vármegyében, 1,8%-kal kevesebbet, mint az előző évben. Ezzel párhuzamosan 4,1 ezer vállalkozás szűnt meg, ami 5,0%-kal kevesebb volt – az önálló vállalkozókat érintő, előző évi adminisztratív változások miatt – a 2024. évinél.

A vármegyében a társas vállalkozások 4,0%-a, az egy évvel korábbinál 0,1 százalékponttal kisebb aránya állt csődeljárás, kényszer törlesztés, végelszámolás vagy felszámolási eljárás alatt 2025. december végén. (A részarány a vármegyék többségében szintén alacsonyabb volt, mint egy évvel korábban.) Az egyéni vállalkozók körében a tevékenységüket szüneteltetők aránya (14,0%) – a vármegyék többségéhez és a fővároshoz hasonlóan – Csongrád-Csanádban is csökkent (2,3 százalékponttal).

Az ezer lakosra jutó vállalkozások száma (201 darab) az országos átlag felett volt.

Beruházás

2025-ben a Csongrád-Csanád vármegyei székhelyű gazdasági szervezetek fejlesztési tevékenysége 90%-kal meghaladta az egy évvel korábit. A beruházási szempontból legjelentősebb nemzetgazdasági ág, a feldolgozóipar 5,3-szeresére növelte beruházásainak volumenét, míg az energiaipar fejlesztési forrásai 10%-kal emelkedtek.

Az országos teljesítményérték 3,7%-át, 431,0 milliárd forint értékű beruházást valósítottak meg a Csongrád-Csanád vármegyei székhellyel rendelkező gazdasági szervezetek. A beruházási értékből a legalább 250 főt foglalkoztató vállalkozások 66%-kal (országosan 48%-kal) részesedtek.

Az egy lakosra jutó teljesítményérték (1,1 millió forint) az országos átlag 90%-át érte el, ezzel a vármegye a térségi rangsor felső harmadában helyezkedett el.

A fejlesztési források háromnegyede három nemzetgazdasági ág között oszlott meg: a feldolgozóipar 58, az energiaipar 12, míg a kereskedelem 5,2%-os részaránnyal rendelkezett. A feldolgozóipar beruházásainak 73%-a a járműiparban, 18%-a pedig az élelmiszeriparban valósult meg.

Az ingatlanfejlesztések volumene 2,1-szeresére, a belföldről beszerzett gép-, berendezés- és járműberuházásoké 37, az import gép-, berendezés- és járműberuházásoké pedig 75%-kal emelkedett az előző évihez képest.

Mezőgazdaság

2025-ben Csongrád-Csanád vármegyében a búza területe (64,1 ezer hektár) 14%-kal bővült, a kukoricáé (22,4 ezer hektár) 31%-kal zsugorodott az egy évvel korábbihoz képest. Az előbbi gabonából az előző évnél 8,9%-kal több, az utóbbiból 28%-kal kevesebb (309,4, illetve 90,7 ezer tonna) termett.

A napraforgó kiterjedése (33,5 ezer hektár) 4,4%-kal nőtt, a repcéé (8,3 ezer hektár) 16%-kal elmaradt az előző évitől. A két legfontosabb olajnövény közül az előbbi termésmennyisége (61,7 ezer tonna) 12%-kal csökkent, miközben utóbbié (24,1 ezer tonna) 14%-kal bővült.

Az árpa összes betakarított területe (24,8 ezer hektár) 16, hozama (145,6 ezer tonna) 24%-kal nőtt. A tritikálé területe (5,2 ezer hektár) és termésmennyisége (23,7 ezer tonna) egyaránt emelkedett (hasonló mértékben, mintegy egynegyedével bővült). A rozs területe (2,6 ezer hektár) és termésmennyisége (7,2 ezer tonna) szintúgy emelkedett (1,2-szeresére, illetve 7,4%-kal). Az országos hozam bő egyharmadát adó Bács-Kiskun után az egyformán 10%-os súlyú Csongrád-Csanád és Pest vármegye következett a területi rangsorban. A zab területe (2,5 ezer hektár) és hozama (8,0 ezer tonna) is nőtt (16, valamint 3,4%-kal). A térségi rangsor első két helyén – az országos hozam 11, valamint 10%-át aratva – Bács-Kiskun, valamint Csongrád-Csanád vármegye állt. A lucerna területe (13,5 ezer hektár) egytizedével növekedett, ezzel szemben a begyűjtött mennyisége (25,3 ezer tonna) az előző évi hattizedére esett vissza. A burgonya szántóterülete (2,2 ezer hektár) alig módosult (-1,8%), termésmennyisége (60,6 ezer tonna) 3,0%-kal lett kevesebb. A legtöbb burgonya, a hazai mennyiség 27%-a itt termett.

A szántó föld hattizedét – a kiterjedésük csökkenő sorrendjében – a búza, a napraforgó, az árpa, a kukorica és a lucerna foglalta el. Az előbb felsorolt öt fő növénykultúrából az árpa egy hektárra jutó termésmennyisége az országoshoz hasonló volt, miközben a többi nem érte el a hazai átlagot.

Csongrád-Csanád vármegyében 2025. december 1-jére a tyúkok száma jelentősen, a sertéseké mérsékeltebben nőtt, a szarvasmarháké és a juhoké ezzel szemben csökkent.

Az év végi 41,3 ezres szarvasmarhalétszám 1,5%-kal alulmúlta az egy évvel korábbit, ezalatt az állomány közel felét kitevő tehenek száma is hasonlóképpen, 3,5%-kal mérséklődött. Száz hektár mezőgazdasági területre az országosnál (17) kevesebb szarvasmarha jutott (13).

Az állattartók a tél kezdetén a vármegyében 129,4 ezer sertést gondoztak, 14%-kal többet, mint 2024. december elején. Az anyakoca-állomány (7,4 ezer) a teljes létszámhoz viszonyítva kevésbé, 7,3%-kal bővült. A száz hektár mezőgazdasági területre vetített sertések száma (41) a hazai átlagnak (57) mindössze héttizedét tette ki.

A juhállomány egy év alatt 3,8%-kal 49,8 ezerre, az összes egyed héttizedét képviselő anyajuhoké 15%-kal fogyott.

A vármegyében 2024. december 1-jéhez képest 2,2-szer annyi, összesen 1,0 millió tyúkot neveltek. A teljes létszám egynolcadát adó tojók száma ennél kisebb ütemben, 1,1-szeresére bővült.

Ipar

Csongrád-Csanád vármegye ipari termelése a telephely szerinti adatok alapján 2025-ben az országos 3,1%-os csökkenéstől nagyobb mértékben, 6,4%-kal elmaradt az előző évitől.

Ipari teljesítménye alapján Csongrád-Csanád a kisebb súlyú vármegyék közé tartozik. A 2025. évi termelési értéke (1.250 milliárd forint) az országos kibocsátás 2,4%-át jelentette. Az egy lakosra jutó termelési érték közel hattizede volt az országos átlagnak, ezzel a vármegye a térségi rangsor második felében helyezkedett el.

A székhely szerinti adatok alapján a termelés volumene 4,3%-kal elmaradt a 2024. évitől, alapvetően a vármegye ipari kibocsátásának közel felét adó élelmiszeripar, valamint a szintén jelentős gumi-, műanyag- és építőanyagipar teljesítményének visszaesése miatt.

Az ipari értékesítés kissé több mint felét kitevő export volumene 6,9, a belföldi értékesítésé 2,9%-kal alulmúlta az előző évit. Mindkét viszonylatban jelentős súlyú élelmiszeripar hazai és külpiazi eladásai is csökkentek.

Építőipar

2025-ben a Csongrád-Csanád vármegyei székhelyű építőipari vállalkozások teljesítménye magasabb volt, mint az előző évben. A legalább 5 főt foglalkoztató építőipari vállalkozások termelése összehasonlító áron – az országos szinten 1,2%-os növekedésnél nagyobb mértékben – 50%-kal haladta meg az egy évvel korábbit.

A termelés bővülését a kibocsátás nagyobb részét (79%-át) adó épületépítések 78%-os volumennövekedése eredményezte. Az egyéb építmények építésének volumene 4,8%-kal csökkent.

A termelési érték alapján a vármegye építőipari vállalkozásainak súlya nőtt, 2025-ben az országos kibocsátás 4,6%-át adták, 1,5 százalékponttal nagyobb részét, mint egy évvel korábban. Csongrád-Csanád azon vármegyék egyike, ahol a székhely szerinti adatok alapján az egy lakosra jutó termelési érték (648,6 ezer forint) nagyobb volt az országos átlagnál, 13%-kal haladta meg azt.

2025-ben az új szerződések volumene 59%-kal meghaladta az előző évit. Az időszak végi szerződésállomány volumene viszont csökkent. A december végi, 67,5 milliárd forint értékű szerződésállomány összehasonlító áron 26%-kal kevesebb volt az egy évvel korábinál, az épületek építésére vonatkozó szerződések csökkenése következtében.

Idegenforgalom

Csongrád-Csanád vármegyében – a vendégéjszakákban megmutatkozó, magasabb belföldi és külföldi kereslet hatására – 2025-ben a turisztikai szálláshelyek vendégéjszakájában mért forgalma 4,2%-kal meghaladta az előző évit.

A kereskedelmi szálláshelyeken február, március és november, a magán- és egyéb szálláshelyeken február, március és szeptember kivételével nőtt a vendégéjszakák száma az egy évvel korábbihoz képest. Az előbbi szállástípusokban a 2025. évi forgalom (771 ezer éjszaka) 4,1, az utóbbiakban (337 ezer éjszaka) 4,4%-kal nagyobb volt, mint az előző évben.

A vendégéjszakájában mért forgalom vármegyei szintű növekedésében a Szegedi járásnak volt a legnagyobb szerepe, ahol 5,1%-kal volt több a vendégéjszakák száma, mint 2024-ben.

A vendégéjszakák 61%-át belföldi vendégek töltötték el a turisztikai szálláshelyeken. Az általuk eltöltött éjszakák száma 3,9, a külföldivendég-éjszakáké 4,6%-kal nőtt. A külföldivendég-forgalomban a küldő országokat tekintve a Romániából, Németországból és Szerbiából érkezők aránya volt a legjelentősebb.

2025 decemberében a hónap legalább egy részében nyitva tartó kereskedelmi szálláshelyek száma (79) és a bennük található férőhelyeké (5,8 ezer) egyaránt kevesebb volt, mint egy évvel korábban (82 egység, illetve 5,9 ezer férőhely). A magán- és egyéb szálláshelyek száma csökkent, a kiadható férőhelyeké viszont nőtt, 558 üzemelt 4,9 ezer férőhellyel.

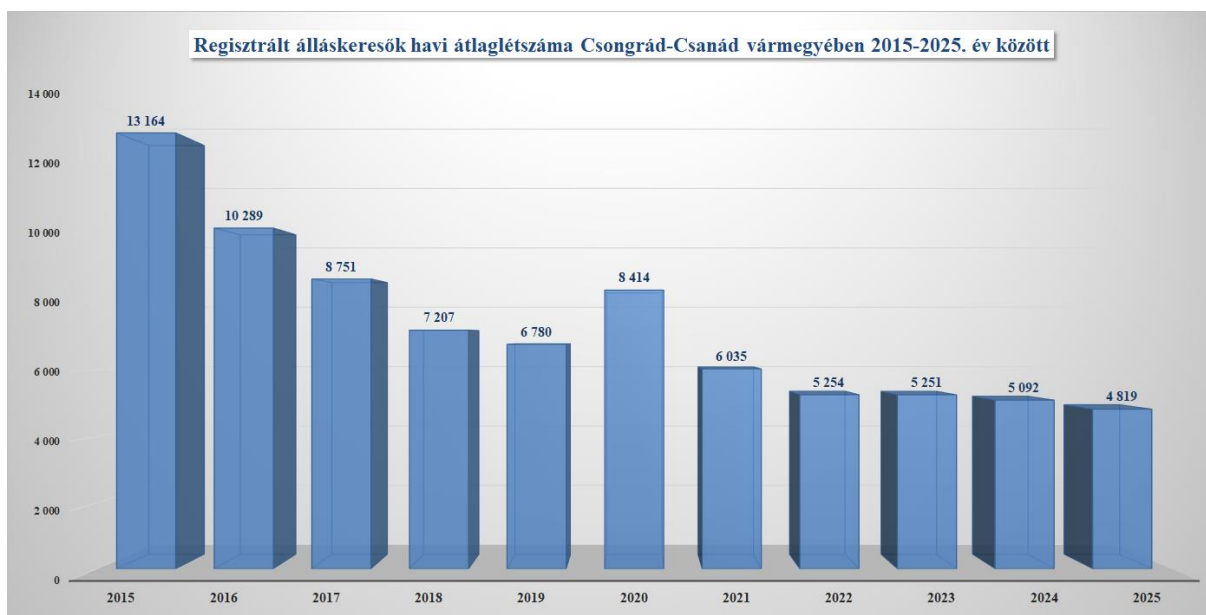
Kiskereskedelem

Csongrád-Csanád vármegye kiskereskedelmi üzlethálózatában folyó áron 713 milliárd forint értékű forgalom realizálódott 2025-ben, az országos eladások 3,9%-a. A forgalom volumene a kiigazítás nélküli adatok alapján 3,3%-kal nőtt az előző évhez képest, az országosnál (+2,3%) nagyobb mértékben. Itt mérték a legnagyobb növekedést az országban.

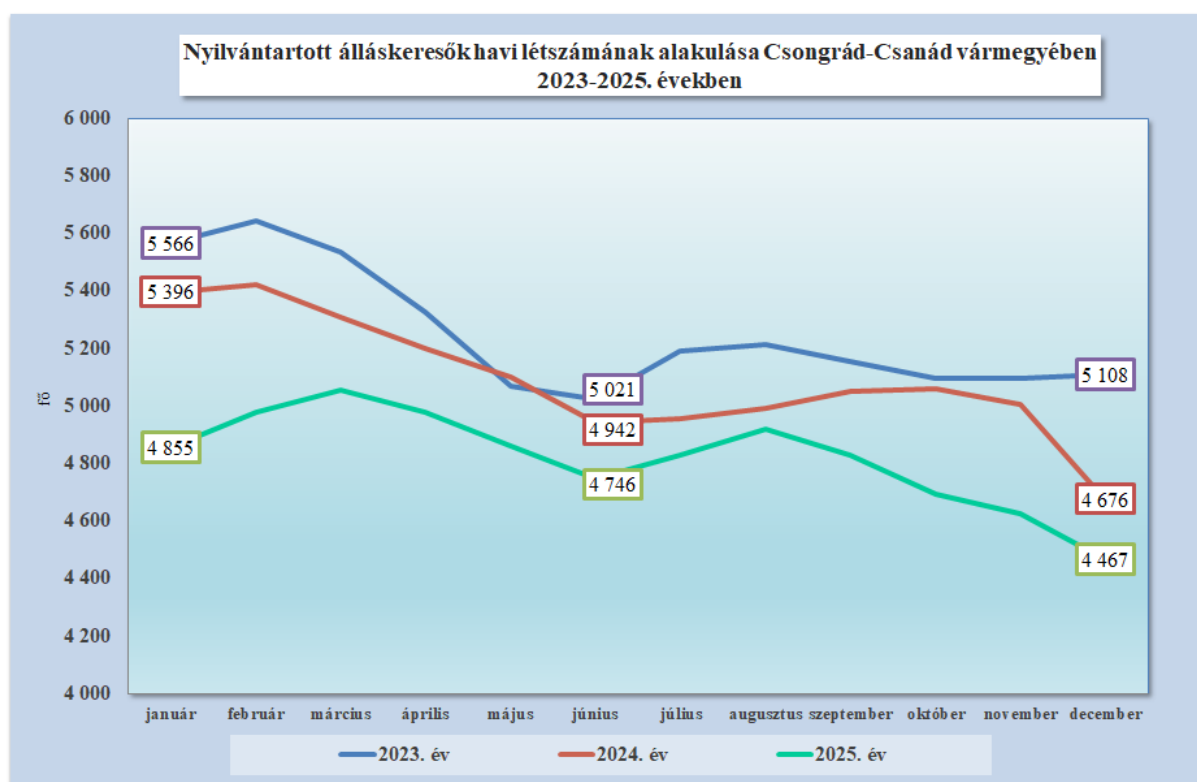
Egy lakosra átlagosan 1 millió 837 ezer forint bolti forgalom jutott, az országos átlagnál 5,0%-kal kevesebb.

2. Munkaerőpiaci tendenciák

Csongrád-Csanád vármegyében a nyilvántartott álláskeresők száma az elmúlt évtizedben folyamatos csökkenést mutatott egészen 2019-ig, majd a veszélyhelyzet jelentős hatást gyakorolt az álláskeresők számára 2020-ban. A havi átlagléttség ekkor 8.414 fő lett, mely 1.635 fővel, 24%-kal lett több az egy évvel korábbinál. 2021. évben már alig haladta meg a hatezer főt (6.035 fő) a regisztrált álláskeresők száma, egy év távlatában 28%-kal lett kevesebb a havi átlagszám. A vármegyében, 2022. évben a havi átlagléttség 5.254 fő lett, mely 781 fővel, 13%-kal lett kevesebb az egy évvel korábbinál. 2023-ban ez a szám szinte változatlan maradt, 2022. évhez képest mindösszesen 3 fővel volt alacsonyabb a havi átlagléttség. A csökkenő tendencia tovább folytatódott a 2024. évben is, amikor is 3,0%-kal (159 fővel) lett alacsonyabb a havi átlagléttség. **2025. évben a havi átlagléttség 4.819 fő lett, ami 5,4%-kal (273 fővel) kevesebb, mint az előző évben.**

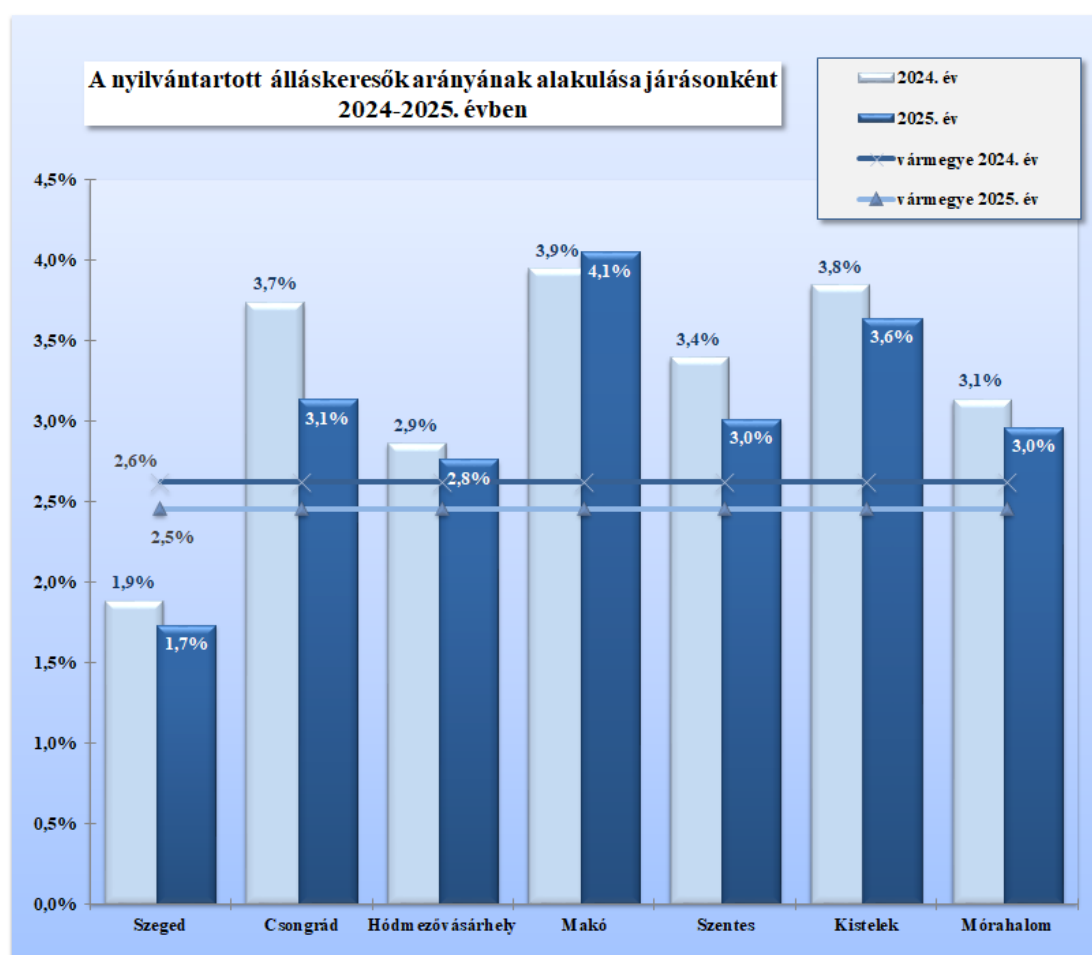


2025. évben a nyilvántartott álláskeresők havi létszáma 5.055 és 4.467 fő között mozgott. A havi adatokat tekintve az elmúlt öt év tendenciája figyelhető meg 2025-ben is, miszerint a regisztráltak száma az első negyedévben volt a legmagasabb, majd csökkenést követően az év negyedik negyedévében éves szinten a legalacsonyabb havi létszámadatok jelentek meg. A tárgyestendőben a harmadik hónapban volt a legmagasabb a nyilvántartott álláskeresők száma, ami csökkenő tendenciát követően - a tavalyi évhez hasonlóan - decemberre elérte a valaha volt legkisebb értéket.



A nyilvántartott álláskeresők száma 2025. évben a januári 4.855 főről március végére 5.055 főre emelkedett, ami az egyetlen hónap volt az évben, amikor ez a létszám meghaladta az ötezer főt. A regisztrált álláskeresők száma a félév végére 4.746 főre csökkent, ami augusztusra némileg emelkedett (4.918 fő), majd decemberig folyamatosan csökkent ez az érték, az év végén már csak 4.467 fő szerepelt a járások nyilvántartásaiban. Ez a záró létszám 4,5%-kal, 209 fővel kevesebb a 2024. év végi záróadathoz képest, 2015. decembere óta pedig 62,2%-kal (7,4 ezer fővel) csökkent a nyilvántartott álláskeresők száma Csongrád-Csanád vármegyében.

A **nyilvántartott álláskeresők aránya** a gazdaságilag aktív népességben belül, havi átlagban az egy évvel korábbihoz képest 0,1 százalékponttal alacsonyabb, **2,5%** lett, 2025. december végén pedig 2,3%, mellyel, a többi vármegyével összevetve az országban Győr-Moson-Sopron vármegye után Budapest fővárossal holtversenyben a 2. legkedvezőbb arányt jelentette. Az átlagos havi vármegyei ráta az országoshoz képest (4,5%) 2,0%-ponttal kedvezőbben alakult.



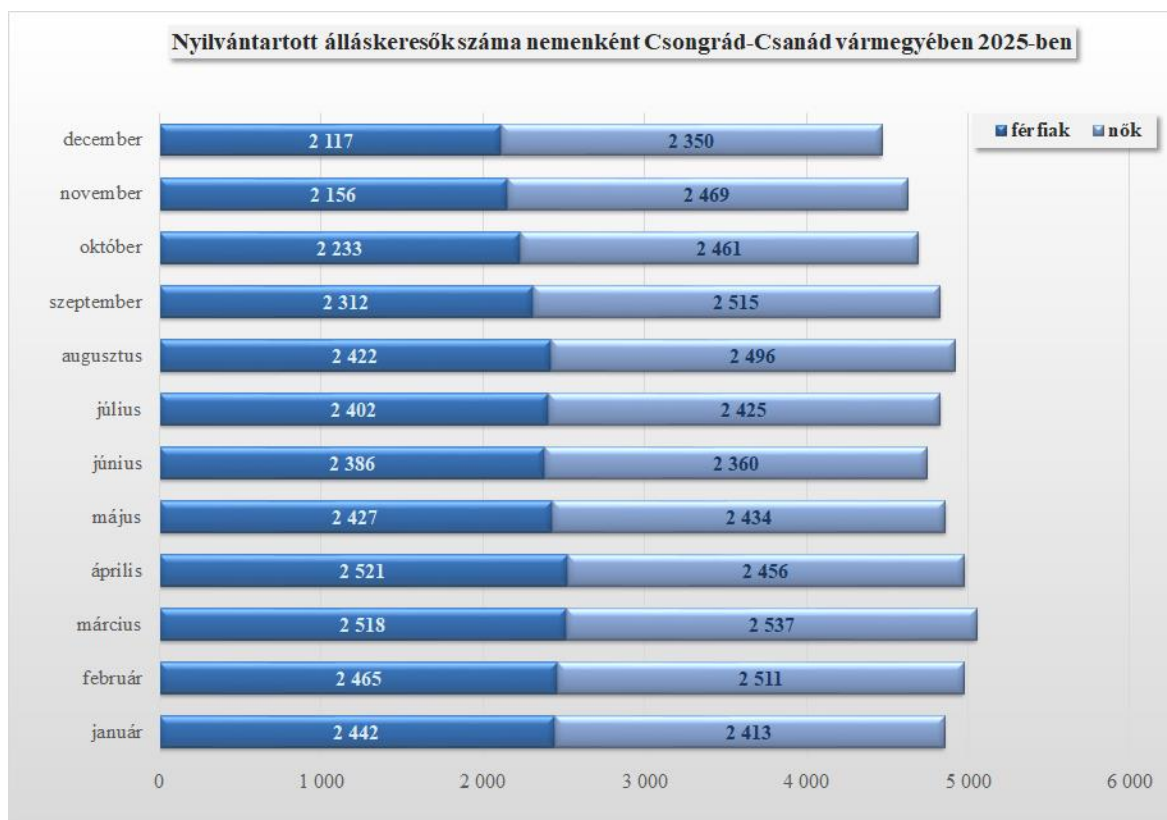
2025-ben járásonként a nyilvántartott álláskeresők átlagos aránya 1,7 és 4,1% között alakult. A relatív mutató szintje a szegedi járásban volt a legalacsonyabb, a többi járásban a vármegyei átlag felett alakult a mutató. A hódmezővásárhelyi járásban 2,8%, a mórahalomban, a szentesiben, és a csongrádiban 3,0-3,1% között, a kistelekiben 3,6% lett a havi átlagos arány, a legmagasabb pedig a makói járásban 4,1%-kal.

Az előző évhez képest a járások közül a makói adatokat kivéve mindenhol csökkentek a havi átlagos ráták szintjei. A járási átlagos arányszámok nagyságrendileg hasonlóan alakultak a

tavalyi évhez képest, a „legnagyobb” eltérés a csongrádi járásban történt, ahol 0,6 százalékponttal csökkent a ráta.

Az álláskeresők nemek szerinti megoszlása Csongrád-Csanád vármegyében alig változott az előző évhez képest, a nők aránya 2025-ben 50,9%-os volt, 0,4 százalékponttal magasabb, mint 2024-ben. A nők aránya a regisztrációban három hónap kivételével mindig meghaladta az 50%-ot. Ez az arány áprilisban (49,3%) volt a legalacsonyabb, amikor 65 fővel volt alacsonyabb a nők száma a férfiakhoz képest, legmagasabb pedig novemberben (53,4%) volt, amikor is 313 fővel többen szerepeltek a nyilvántartásokban a férfiakhoz képest.

A decemberi záró adatok szerint a nők aránya 52,6% volt, azaz 233 fővel kevesebben szerepeltek a járások regisztrációiban a férfiakhoz képest.



2025-ben a nők havi átlagszáma 2.452 fő lett, mely 119 fővel csökkent egy év alatt. Havonta átlagosan 2.367 férfi szerepelt a nyilvántartásokban, mely előző évvel összehasonlítva mindössze 154 fős visszaesést mutat.

Járási adatok szerint, a tavalyi évhez hasonlóan Szentes térségében volt a legalacsonyabb a nők aránya, havi átlagban 48,5%-os, legmagasabb pedig Makó térségében (52,4%). 2025-ben csak szentesi regisztrációban nem érte el a nők aránya az 50%-ot havi átlag szinten, a többi járás nyilvántartásában ezek az arányok mind 50% felett alakultak.

2024. évben a nők és férfiak arányának tendenciaszerűen kiegyenlítődése, a tárgyévben viszont a nő arányának emelkedése volt megfigyelhető.

Állománycsoportok szerint a **fizikai** foglalkozásúak száma 2025-ben **havonta átlagosan 3.589 fő** volt, mely a nyilvántartásban lévők **74,5%-át** jelenti, ami szinte teljesen megegyezik a tavalyi aránnyal (74,4%). A tárgyévi átlagszám 5,2%-kal (199 fővel) lett alacsonyabb a bázisidőszakhoz képest.

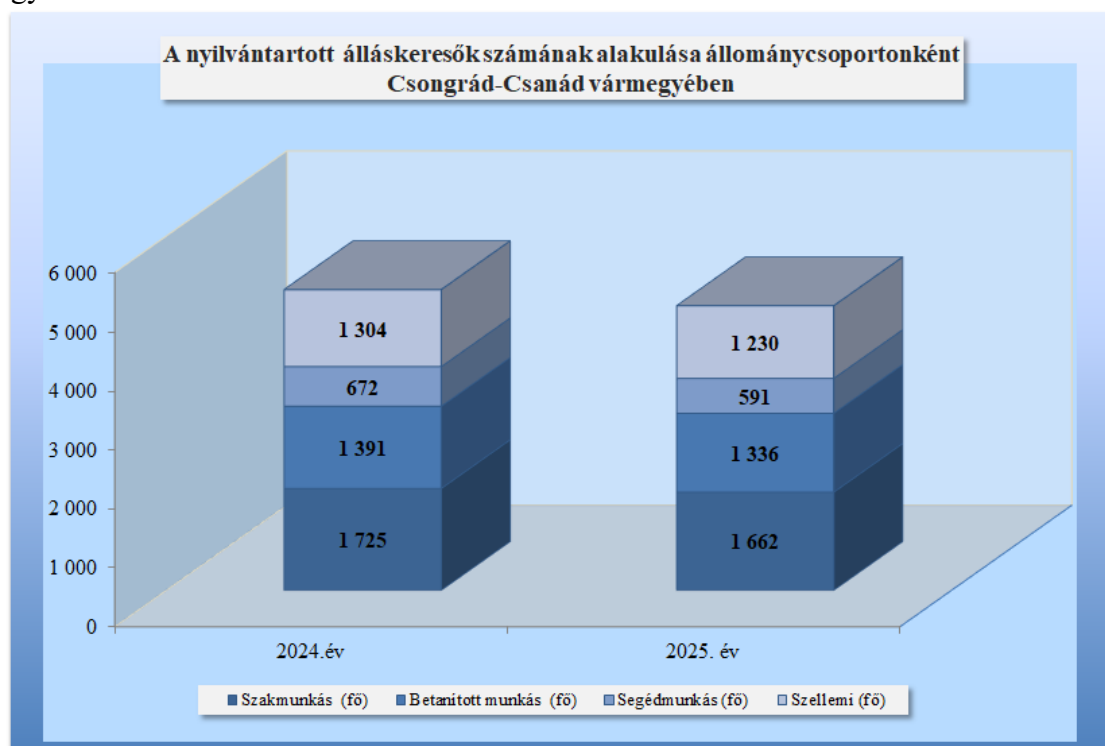
A fizikai foglalkozásúak száma 2025 márciusában volt a legmagasabb, 3.826 fővel, mely a félév végére 3.573 főre, az év végére pedig 3.305 főre csökkent.

A **szakmunkások** havi átlagszáma a tárgyévben **1.662 fő** lett, mely 34,5%-os részarányt jelent az álláskeresők között, létszámuk hasonlóan alakult az elmúlt időszakhoz képest, számuk 63 fővel, 3,6%-kal lett kevesebb egy év alatt.

A **betanított** munkások száma 4,0%-kal (56 fővel) csökkent, így havi átlagos létszámuk **1.336 fő** lett, részarányuk az álláskereső között 27,7%.

A **segédmunkások** 12,3%-os hányadot képviselnek az összes álláskereső között, havi átlagszámuk **591 fő**, mely 81 fővel, 12,0%-kal maradt el az egy évvel korábitól.

A **szellemi foglalkozásúak** havi átlagszáma **1.230 fő** volt, mely 75 fővel, 5,7%-kal alacsonyabb az egy évvel korábinál.



2025. évben a **fizikai foglalkozású álláskeresők** átlagosan **53,3%-a férfi**, a szakmunkásoknál 59,8%, a segédmunkásoknál 51,7% a férfiak aránya. A betanított munkások között továbbra is a nők részaránya a magasabb, 54,2%-kal.

A **szellemi foglalkozásúak** között összesen **63,0 százalékban** szerepeltek **nők** a regisztrációban, ezen belül a vezetők között 37,8%, az egyéb szellemi foglalkozások között átlagos arányuk 66,9%.

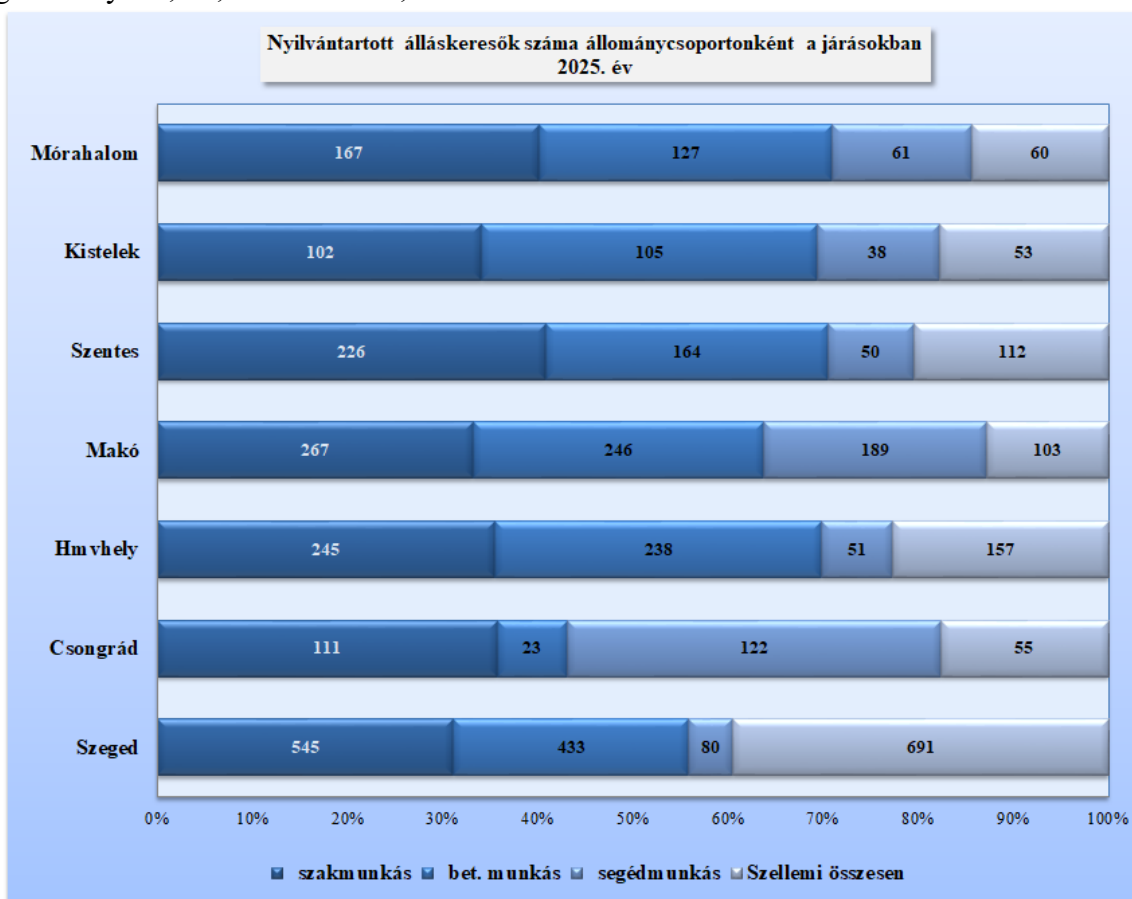
A **regisztrált álláskereső férfiak 80,8 százaléka** (1.912 fő) **fizikai foglalkozású**, ugyanez a mutató a **nőknél 68,4 százalék** (1.677 fő).

Járásokat tekintve megállapítható, hogy a **szakmunkások aránya** Szentesen (40,9%) és Mórahalmon (40,2%) a legmagasabb, Csongrádon, Hódmezővásárhelyen, Kisteleken és Makón 35,8-33,2% között van az arányuk, Szegeden pedig a legalacsonyabb arányban (31,2%) szerepelnek a regisztrációban.

A **betanított munkások aránya** a kisteleki és hódmezővásárhelyi járásban volt a legmagasabb 35,2% ill. 34,4%-kal. A móralthalmiban, a makóiban és szentesiben 30,7-29,7% százalék közötti részarányt képeztek a nyilvántartott álláskeresők között, a szegedi regisztrációban pedig 24,8 % között volt a betanítottak aránya. A többi járástól kissé eltérő arányban Csongrádon 7,4% lett ez a mutató, ami a legalacsonyabb a vármegyében.

A **segédmunkások aránya** viszont a csongrádi regisztrációban (39,3%) volt a legmagasabb, jelentősen eltérve a többi járástól. Makón az álláskeresők 23,4 százalékát, Móralthalmon 14,7 százalékát, Kisteleken 12,9 százalékát tette ki ez az állomány. Szentesen és Hódmezővásárhelyen az álláskeresők 9,0%, ill. 7,4%-a, Szegeden pedig 4,6 százaléka segédmunkás.

A vármegyében a **szellemi foglalkozásúak** - jóval az átlag fölötti arányban - Szegeden regisztráltak, 39,5%-os részarányban. Hódmezővásárhelyen és Szentesen az álláskeresők 22,7%-a ill. 20,4%-a, Kisteleken és Csongrádon, 17,7-17,6%-a szellemi foglalkozású volt. Ennek az állománynak a részaránya a makói és a móralthalmi nyilvántartásokban volt a legalacsonyabb, 12,8%-kal ill. 14,4%-kal.



Korcsoportos bontás szerint 2025-ben Csongrád-Csanád vármegyében a regisztráltak 1,5 százaléka 20 évnél fiatalabb (74 fő), 16,0%-a (770 fő) 20-29 év közötti, 16,6%-a pedig (800 fő) 30-39 év közötti volt. A negyvenes korosztály részaránya 17,0% (819 fő), az 50-59 év közöttieké 15,8% (762 fő) volt. Az arányszámokat tekintve legjelentősebb a 60 év feletti korcsoportja, akik 33,1%-ot, 1.595 fős havi átlagléttszámot mutattak a regisztráltak között.

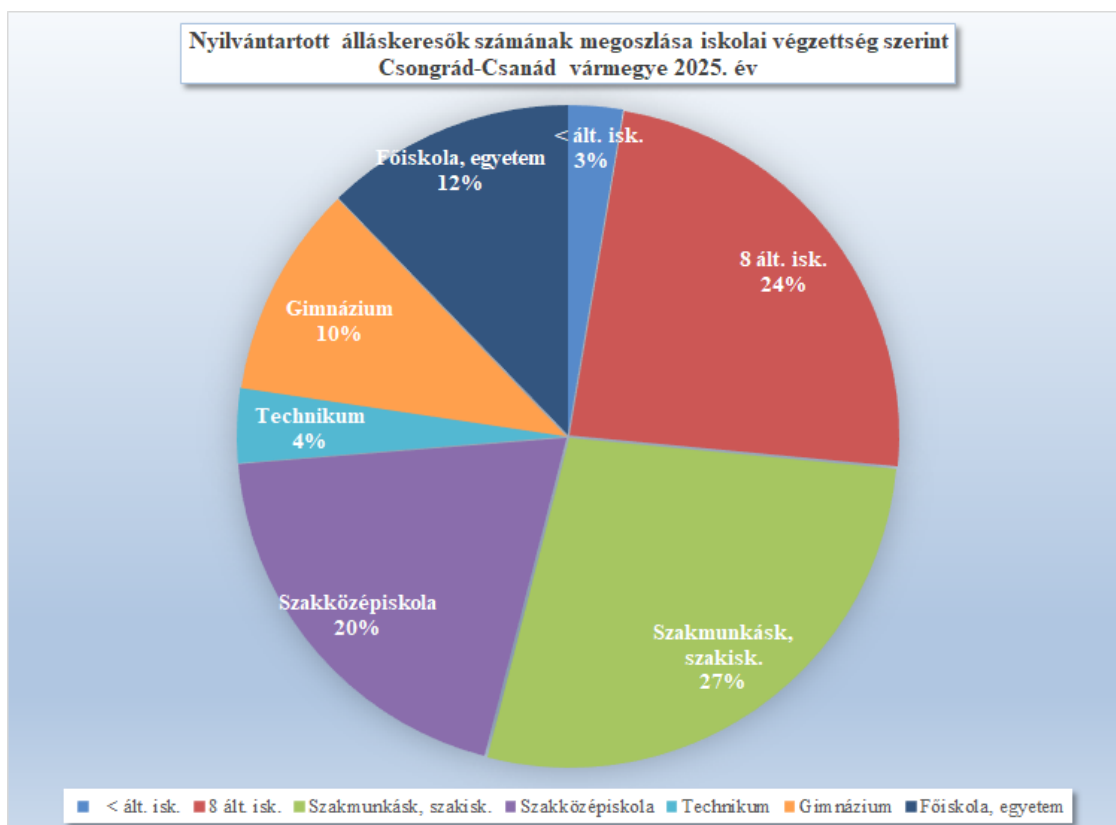
A bázisidőszakkal összehasonlítva az álláskeresők havi átlagos létszáma vármegyei szinten 5,4%-kal (273 fő) csökkent, az egyes korcsoportok létszámát, ill. a változás arányait tekintve nagyobb eltérés a 20 év alattiak, ill. a 20-29 év közöttiek esetében figyelhető meg. A

legfiatalabb korcsoportnál 16,7%-kal (15 fővel), a 20-es korosztály esetében pedig 97 fővel (11,2%-kal) csökkent az arány. A többi korosztály megoszlásaiban 0,1-8,4%-os csökkenő eltérés mutatkozik.

A 60 évnél idősebbek átlagos havi létszáma szinte azonos az elmúlt évvel, számuk mindössze két fővel lett kevesebb. Ennek a korcsoportnak a regisztrált álláskeresők közötti arányszámait tekintve az elmúlt évhez hasonló helyzetkép látható, azaz a 60 év felettiek hányada továbbra is Makón volt a legmagasabb 38,7%-kal, Kisteleken és Hódmezővásárhelyen 37,6% ill. 36,1%, Csongrádon 34,2%, Szegeden és Mórahalmon 31,0% ill. 30,8% volt az arányuk. A vármegyében a 60 év feletti létszámának hányada a bázis évhez hasonlóan idén is a szentesi (26,5%) járásban volt a legalacsonyabb.

Amennyiben az egyes korcsoportok nemenkénti megoszlását vizsgáljuk két jelentősebb eltérés figyelhető meg, az egyik, hogy a nők a 20 év alattiak körében alul (-9,4%), míg a 31-50 év közöttiek körében viszont felül reprezentáltak (+8,3%).

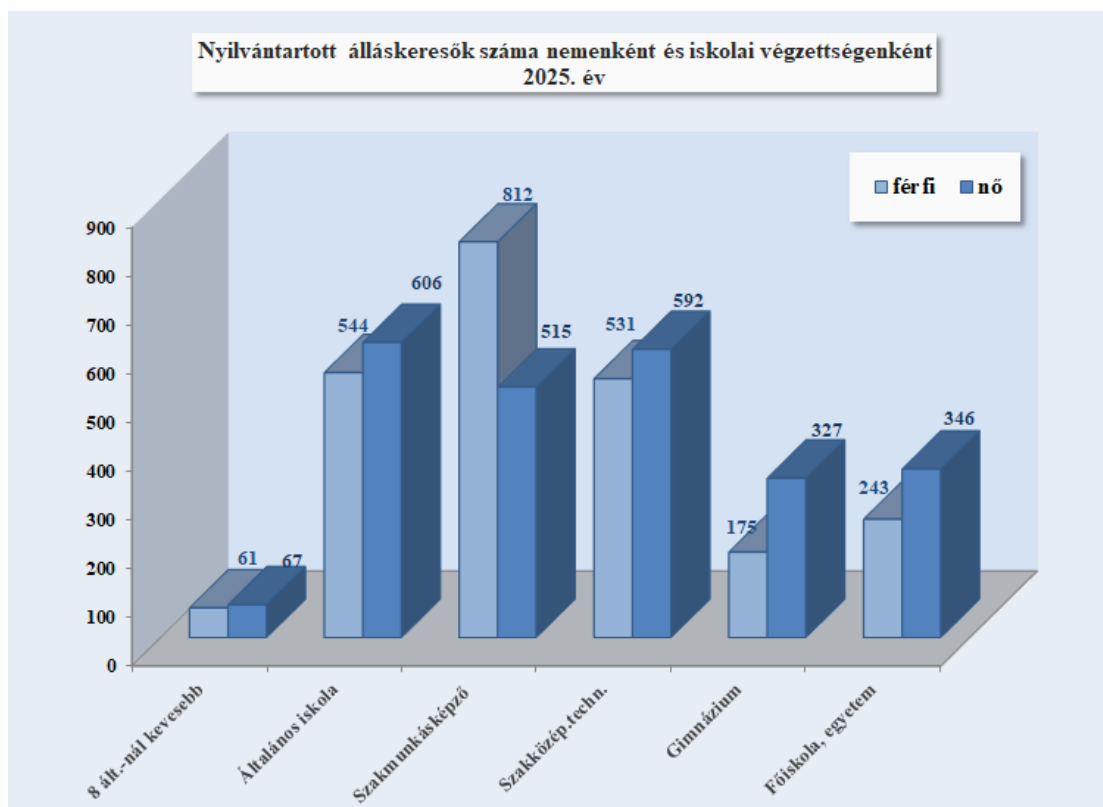
Iskolai végzettséget tekintve, 2025-ben a regisztráltak közül legtöbben (27,5%-uk) szakmunkásképző, szakiskolai végzettséggel rendelkeztek, számuk havonta átlagosan 1.326 fő volt, amely létszám 4,1%-kal (57 fővel) alacsonyabb az előző évi adatnál. Az általános iskolai végzettséggel rendelkezők átlagszáma 1.149 fő (23,8%) volt, mely létszám 61 fővel, 5,1%-kal maradt el az előző évi átlagléttszámtól.



Szakközépiskolát, szakgimnáziumot 950-en, technikumot 174-en végeztek, a gimnáziumi érettségivel rendelkezők száma havi átlagban 502 fő, az érettségivel rendelkezők száma összesen 1.626 fő (33,7%), ami 135 fővel kevesebb, mint 2024. évben. A diplomások száma 590 fő lett, mellyel vármegyei szinten 12,2 százalékos részarányt képeznek az összes regisztrált között. Ez az arány Szegeden 20,4%-os, Hódmezővásárhelyen 10,5%-os. A felsőfokú

végzettségük száma egy év alatt mindössze hat fővel lett kevesebb. A vármegyei adatok szerint a nyilvántartásban szereplők közül 128 fő nem fejezte be az általános iskolát, ez az összes álláskereső 2,7%-át jelenti, havi átlaglétszámuk egy év alatt 14 fővel csökkent.

Nemenkénti bontás szerint nézve az iskolai végzettség alakulását, az általános iskolát elvégző nők száma 62 fővel, 11,4%-kal több a férfiakénál, a szakmunkásképzőt végzeteknél 298 fővel, 36,6%-kal magasabb a férfiak száma. A szakközépiskolát, technikumot végzők esetében a nők száma 60 fővel, 11,4%-kal haladja meg a férfiakét, a gimnáziumban érettségizetteknek a nők száma 152 fővel, 86,7%-kal magasabb, mint a férfiaké. A felsőfokú végzettségűeknél a nők részaránya 58,2%-os, a diplomás nők havi átlagszáma 346 fő, mely 103 fővel (42,4%-kal) magasabb a férfiakénál.



A járási adatok szerint Csongrádon szerepelt arányait tekintve a legtöbb olyan álláskereső (7,4%, 23 fő), aki nem fejezte be az általános iskolát. Ez a mutató Makón 3,4% (27 fővel), Mórahalmon 2,9% (12 fővel), Kisteleken 2,7% (8 fővel), Szegeden 2,2% (39 fővel) Hódmezővásárhelyen 1,9% (13 fővel). Ennek az állománycsoportnak az aránya Szentesen volt a legalacsonyabb, mindössze 1,1% (6 fő).

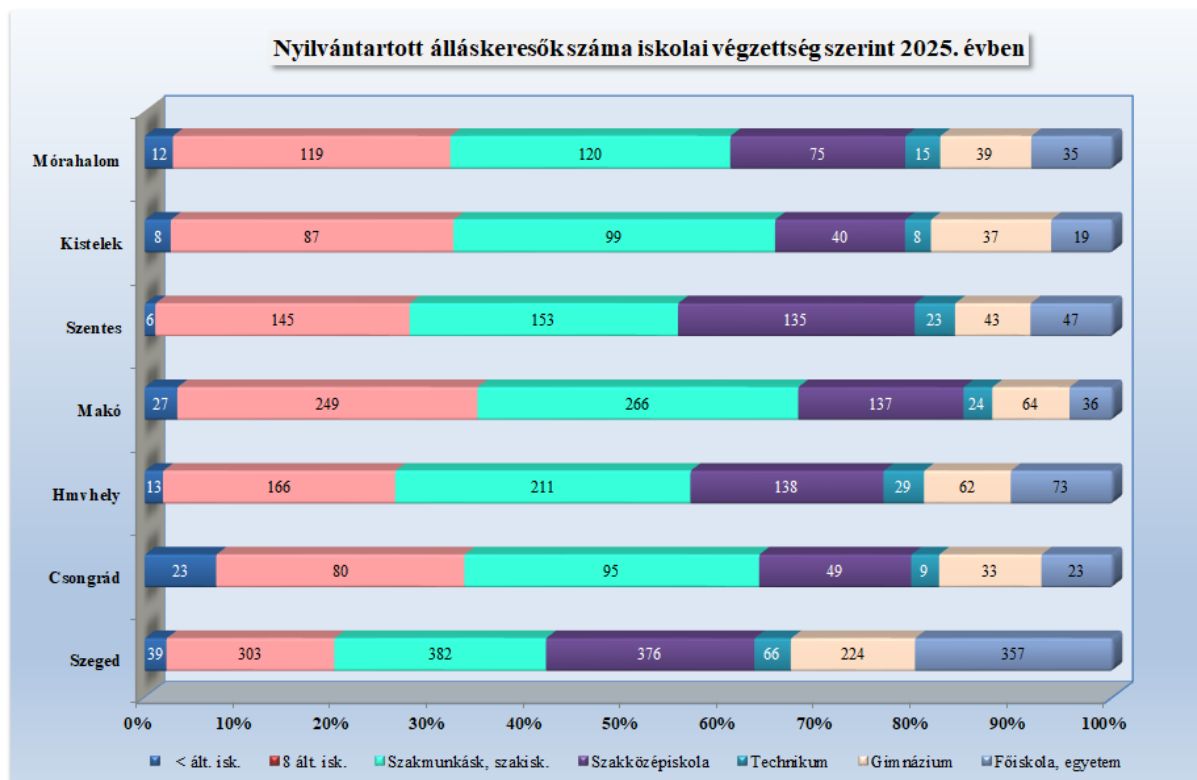
Az általános iskolai végzettségűek részaránya Szeged térségében (17,3%) volt a legalacsonyabb, legmagasabb Makón 31,0%-kal, és Kisteleken 29,2 százalékkal.

A szakmunkások hányada a szegedi járásban 21,9% volt, ami a legalacsonyabb a vármegyében, a kisteleki és a makói regisztrációban pedig a legmagasabb a szakmunkások aránya (33,2% ill. 33,1%). A többi járásban ez az arány 27,7-30,5% között mozgott.

Az érettségivel rendelkezők részaránya a vármegyében Makón (28,0%), Kisteleken (28,5%), ill. Csongrádon (29,2%) volt a legalacsonyabb. Ennek a csoportnak az aránya a hódmezővásárhelyi regisztrációban 33,1%, a mórahalmban 31,1%, a szentesiben és a

szegediben – ahol a legmagasabbak az arányok – pedig 36,4% ill. 38,1%. A szegedi 666 fős létszámadat a vármegyében érettségizett álláskeresők 41,0%-át jelenti.

A vármegyei nyilvántartásokban szereplő diplomások (havi átlagban 590 fő) 60,5 százaléka, (357 fő) a szegedi foglalkoztatási osztály nyilvántartásában szerepelt, ahol a járás létszámadatait tekintve ez 20,4%-os arányt jelent. A felsőfokú végzettséggel rendelkezők hányada Hódmezővásárhelyen 10,5%, Szentesen és Mórahalmon 8,5% ill. 8,4%, a többi járás nyilvántartásában pedig 7,4-4,5% között változott.



A **tartósan álláskeresők** száma – akik legalább egy éve folyamatosan, megszakítás nélkül a regisztrációban szerepelnek – 2025. januárban 1.248 fő volt a vármegyében, mely 88 fővel, 6,6%-kal volt alacsonyabb az egy évvel korábbi létszámnál. Ezen álláskeresők száma az év első felében magasabb volt, áprilisban létszámuk 1.263 fő volt, ami a legmagasabb adat volt az év során. 2025 második félévében tendenciaszerűen csökkenés figyelhető meg, decemberre létszámuk 1.209 fő lett, ami a legalacsonyabb érték az évben. Ez a létszám 51 fővel, 4,0%-kal alacsonyabb, mint a 2024. decemberi záró létszámadat.

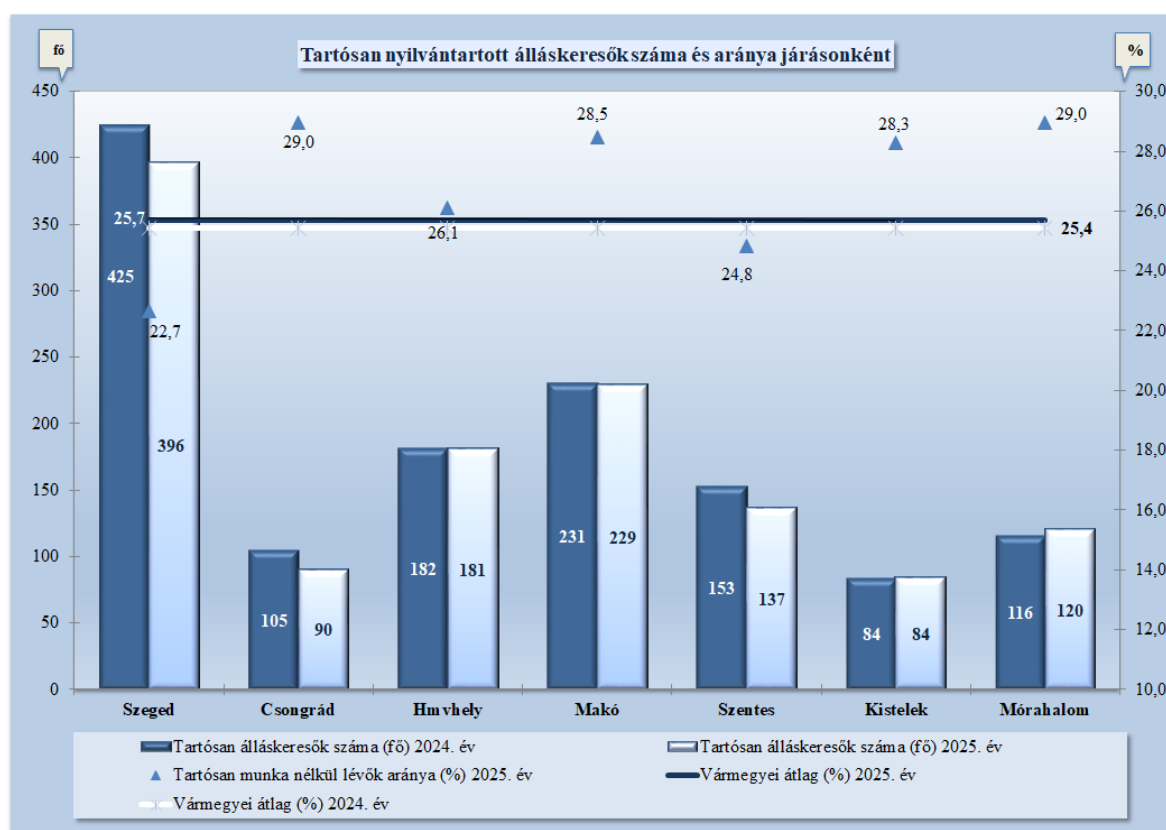
2025-ben a tartósan állást keresők **havi átlagléttszáma 1.237 fő** lett, mely adat 58 fővel, 4,4 százalékkal maradt el a bázisidőszak létszámától. Mivel a nyilvántartott álláskeresők havi átlagszáma 237 fővel, a tartósan álláskeresők havi átlagléttszáma 58 fővel csökkent, így arányuk az összes létszámon belül 0,3 százalékponttal magasabb lett, az előző évi 25,4%-os szintet meghaladva **25,7%-os szintet** ért el.

2025-ben, havonta átlagosan 396 fő tartósan álláskereső szerepelt a szegedi nyilvántartásban, mely a járás álláskeresőinek 22,7 százalékát jelentette, ami a legalacsonyabb arány a vármegyében. Szegeden egy év alatt 28 fővel, 6,6%-kal csökkent az éven túliak havi átlagszáma.

A vármegyében a tartósan álláskeresők aránya idén a csongrádi és a mórhalmi járásban volt a legmagasabb 29,0-29,0%. A többi járásban a legalább egy éve állást keresők aránya az összes nyilvántartott között 24,8-28,3% között alakult.

Egy év alatt csak a mórhalmi járásban nőtt a tartósan állást keresők létszáma, az is minimálisan, négy fővel (3,4%-kal) szerepeltek többen a nyilvántartásban 2025-ben. A kisteleki regisztrációban a bázis évhez képest nem történt változás a létszámban, minimális csökkentés történt Hódmezővásárhelyen, ahol egy fővel, ill. Makón, ahol pedig két fővel csökkent havi átlagos létszám. A csongrádi járásban 13,9%-kal (15 fővel), a szentesiben pedig 10,4%-kal (16 fővel) a csökkent ennek a státuszcsoporthoz az aránya.

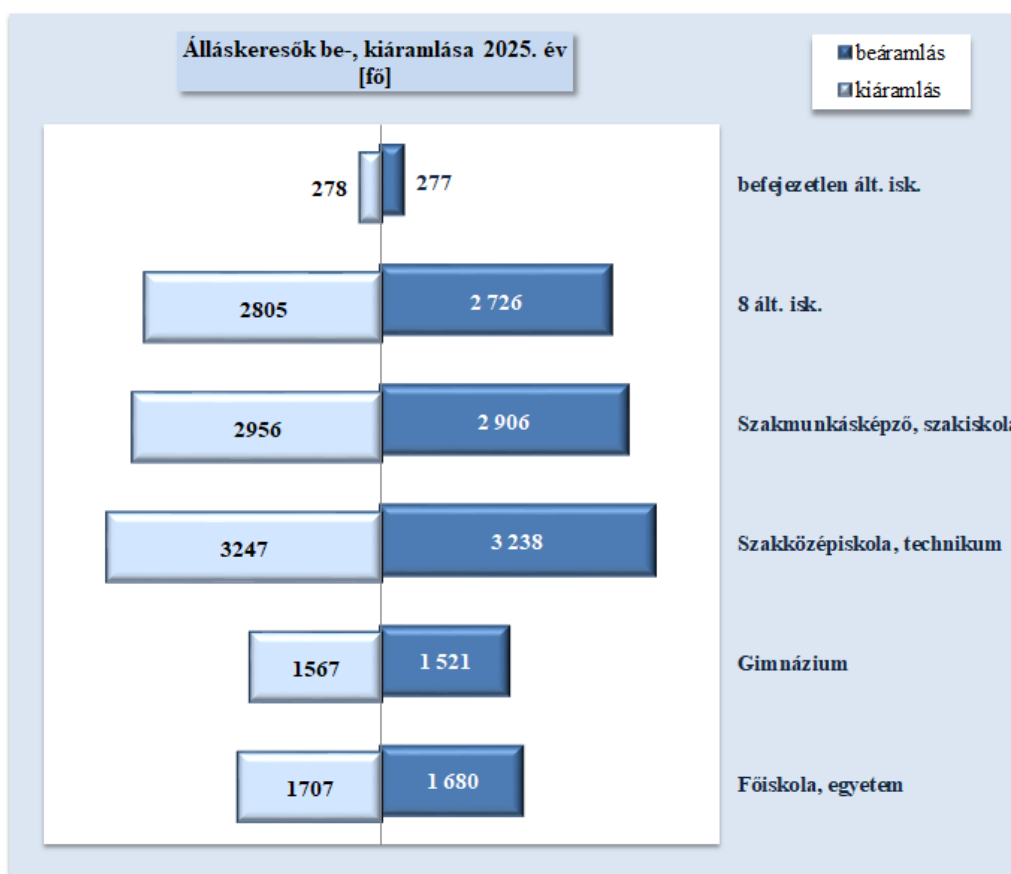
Az egyes járásokban a tartósan álláskeresők arányszámait tekintve nagy változás nem történt a bázis évhez képest, „legnagyobb” eltérés Mórhalom esetében volt, ahol is 2,2 százalékponttal emelkedett a tartós álláskeresők hányada, a többi járásban 0,0-1,7% között változott a mutató egy év távlatában.



2025-ben a vármegyében 356 fővel, 2,8%-kal csökkent a **regisztrációba bekerülők** száma, mely összesen **12.348 fő** volt. A beáramlók száma havonta 855 és 1.260 fő között változott. Legtöbben februárban, legkevesebben pedig december hónapban kerültek a járások nyilvántartásaiba.

Közülük az első alkalommal belépők száma a tárgyévben összesen 1.527 fő volt, mely 6,4%-kal, 105 fővel kevesebb az előző évihez képest. 2025-ben a nyilvántartásba újonnan bekerülők aránya az összes beáramló között 0,4 százalékponttal csökkent, 12,4%-os szinten alakult.

Iskolai végzettség szerint nézve a **regisztrációba belépők** összetételét, 2.726 fő került be a nyilvántartásunkba általános iskolai végzettséggel, 53 fővel, 1,9%-kal kevesebben, mint az előző évben. Ez a létszám az összes beáramló 22,1%-át jelenti. A szakiskolai illetve, szakmunkás bizonyítvánnyal rendelkezők száma 2.906 fő lett, 120 fővel elmaradva a tavalyi értéktől. A szakközépiskolai, technikai végzettséggel rendelkezők beáramló létszáma 101 fővel, 3,0%-kal lett kevesebb egy év alatt (3.238 fő, 26,2%). Gimnáziumi érettségivel a nyilvántartásba bekerülők 12,3 százaléka, 1.521 fő rendelkezett, itt 97 fő, 6,0%-os csökkenés történt egy év távlatában. Diplomával 1.680-an keresték fel a járások foglalkoztatási osztályait, mely a létszám 3,1%-kal, 50 fővel magasabb, mint az egy évvel korábbi adat. Az általános iskolai végzettséggel nem rendelkező álláskeresők száma csökkent az elmúlt évhez képest, 2025-ben 35 fővel (11,2%-kal) kevesebb, összesen 277 fő került a vármegyei regisztrációba.



2024-ben 11,7 ezer fő volt azon **beáramlók száma**, akiknél meghatározható volt az ágazati besorolás. Ez a létszám egy év távlatában kisebb mértékben csökkent (2,2%-kal), ez a létszám 2025-ben **11,4 ezer főt jelentett**.

Ágazatok tekintve a feldolgozóipar és a kereskedelem területéről kerültek legnagyobb számban a regisztrációba, 2.183 ill. 2.084 fős létszámmal, mely 19,1% ill. 18,2%-os részarányt jelentett 2025-ben. A szálláshely-szolgáltatás, vendéglátás területéről bekerülő létszám 1.197 fő volt, mely 10,5%-os hányadnak felelt meg, az építőipari ágazatból pedig 940 fő (8,2%) áramlott be a rendszerbe. Ebből a négy ágazatból áramlott be az összes álláskereső 56,0%-a. Érdeemes még megemlíteni az adminisztratív és szolgáltatást támogató tevékenység, és a közigazgatás, védelem, kötelező társadalombiztosítás (közfoglalkoztatottak) területét is, ahonnan 800 ill. 719 fő került a nyilvántartásba.

A 2025. évi ágazati adatok közül, ahol nagyobb arányban és számban történt változás, érdemes kiemelni az oktatás területét, ahonnan 38,6%-kal (180 fővel) több, ill. az építőipart, ahonnan 15,2%-kal (169 fővel) kevesebb álláskereső került a nyilvántartásba.

Regisztrációba belépők száma ágazatonként (fő)	2024. év		2025. év	
	fő	megoszlás%	fő	megoszlás%
A Mezőgazdaság, erdőgazdálkodás, halászat	557	4,8%	530	4,6%
B Bányászat, kőfejtés	10	0,1%	9	0,1%
C Feldolgozóipar	2173	18,5%	2 183	19,1%
D Villamosenergia-, gáz-, gőzellátás,	39	0,3%	40	0,3%
E Vízellátás; szennyvíz gyűjtése, kezelése, hulladékgazdálkodás, szennyeződésmérsítés	128	1,2%	123	1,1%
F Építőipar	1109	9,7%	940	8,2%
G Kereskedelem	2052	18,1%	2 084	18,2%
H Szállítás, raktározás	535	4,6%	495	4,3%
I Szálláshely-szolgáltatás, vendéglátás	1194	10,2%	1 197	10,5%
J Kiadói tevékenység, műsorszolgáltatás, tartalomszolgáltatás és -terjesztés	63	2,2%	69	0,6%
K Távközlés, számítógépes programozás, információtechnológiai szaktanácsadás, számítástechnikai infrastruktúra és egyéb információs szolgáltatások	190	1,2%	157	1,4%
L Pénzügyi, biztosítási tevékenység	144	0,8%	151	1,3%
M Ingatlanügyletek	119	3,4%	96	0,8%
N Szakmai, tudományos, műszaki tevékenység	394	6,7%	332	2,9%
O Adminisztratív és szolgáltatást támogató	782	7,0%	800	7,0%
P Közigazgatás, védelem; kötelező társadalombiztosítás	821	4,0%	719	6,3%
Q Oktatás	466	3,6%	646	5,6%
R Humánegészségügyi, szociális ellátás	425	1,5%	432	3,8%
S Művészet, sport, szabadidő	178	2,2%	152	1,3%
T Egyéb szolgáltatás	315	0,0%	274	2,4%
U Háztartás munkaadói tevékenysége; termék előállítása, szolgáltatás végzése saját fogyasztásra	0	0,0%	1	0,0%
V Területen kívüli szervezet	1	0,0%	7	0,1%
Ágazatok összesen	11 695	100,0%	11 437	100,0%
- Nincs adat	1 009		911	
Mindösszesen	12 704		12 348	

A nyilvántartásba belépők számát foglalkozásonként tekintve – az előző évekhez hasonlóan - az első három helyen ugyanazokat a munkaköröket láthatjuk, legtöbbször most is általános irodai adminisztrátorként (1.060 fő), bolti eladóként (1.044 fő), egyéb, mns. sorolható egyszerű szolgáltatási és szállítási foglalkozásuként (933 fő), kerültek be a regisztrációba. Ezekből a munkakörökből a belépők 24,6%-a került ki.

Az előző évhez képest, a legnagyobb létszámmal érintett foglalkozások vonatkozásában az arányokat tekintve mechanikaigép-összeszerelő munkakörből 42,6%-kal (46 fővel), portás, telepőrből 16,3%-kal (14 fővel), festő és mázolókból 10,8%-kal (13 fővel), míg bolti eladóból 4,7%-kal, de 47 fővel több álláskereső jelent meg a regisztrációban.

A bázisévhez képest viszont vagyónőr, testőrből 20,2%-kal (38 fővel), lakatosból 17,6%-kal (31 fővel), pultosból 16,4%-kal (35 fővel), ill. egyéb, máshova nem sorolható egyszerű szolgáltatási és szállítási foglalkozású munkakörből 7,0%-kal, de 70 fővel kevesebb álláskereső került a nyilvántartásba.

Regisztrációba belépők száma foglalkozásonként	2024. év fő	2025. év fő	Változás az előző évhez képest
4112 Általános irodai adminisztrátor	1 070	1060	-0,9%
5113 Bolti eladó	997	1044	4,7%
9239 Egyéb, máshova nem sorolható egyszerű szolgáltatási és szállítási foglalkozású	1 003	933	-7,0%
9112 Intézményi takarító és kisegítő	436	452	3,7%
8417 Tehergépkocsi-vezető, kamionsofőr	454	392	-13,7%
9236 Konyhai kisegítő	247	249	0,8%
9223 Rakodómunkás	239	239	0,0%
9329 Egyéb egyszerű építőipari foglalkozású	239	215	-10,0%
8425 Targoncavezető	228	205	-10,1%
5134 Szakács	216	194	-10,2%
9310 Egyszerű ipari foglalkozású	183	191	4,4%
9225 Kézi csomagoló	191	182	-4,7%
5133 Pultos	214	179	-16,4%
8211 Mechanikaigép-összeszerelő	108	154	42,6%
5254 Vagyonőr, testőr	188	150	-20,2%
7524 Épületvillamossági szerelő, villanszerelő	141	146	3,5%
5221 Gyermekfelügyelő, dajka	144	145	0,7%
7321 Lakatos	176	145	-17,6%
7325 Hegesztő, lángvágó	157	142	-9,6%
9119 Egyéb takarító és kisegítő	136	140	2,9%
7535 Festő és mázoló	120	133	10,8%
3623 Anyaggazdálkodó, felvásárló	110	113	2,7%
9331 Egyszerű mezőgazdasági foglalkozású	105	112	6,7%
5132 Pincér	109	110	0,9%
3622 Kereskedelmi ügyintéző	105	108	2,9%
3611 Pénzügyi ügyintéző (a pénzügyintézetű ügyintéző)	116	105	-9,5%
8416 Személygépkocsi-vezető	109	103	-5,5%
9231 Portás, telepőr, egyszerű őr	86	100	16,3%

A nyilvántartásból **kikerülők** száma a vizsgált évben **12.560 fő** volt, mely 594 fővel, 4,5%-kal volt kevesebb az egy évvel korábnál. Legkevesebben januárban (749 fő), legtöbben februárban kerültek ki a járások regisztrációiból (1.141 fő).

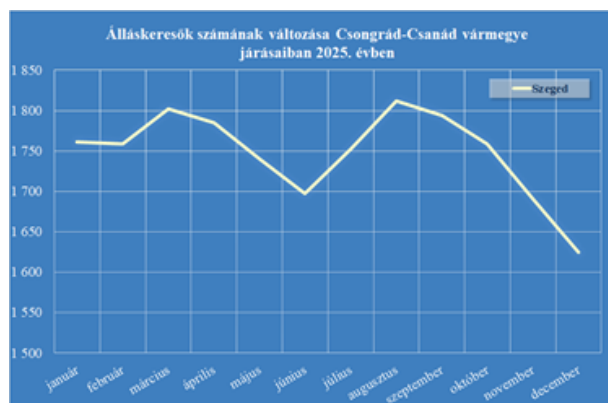
Vármegyei szinten a **nyilvántartásból való törlés okai között 47,8%-ban** (6.000 fő esetében) a kilépés oka valamilyen **munkaviszony létesítése volt**, tehát a regisztrációban szereplő álláskeresőknél ilyen arányban sikerült önállóan vagy támogatással elhelyezkedniük.

Ha a kilépők, ill. azon belül az elhelyezkedettek számát járási szinten is összehasonlítjuk, az látható, hogy a tárgyévben a csongrádi járásban (53,5%), a kistelekiben (53,3%), a mórահalmiban (52,9%) volt a legmagasabb azok aránya, akik munkaviszony létesítése miatt kerültek ki a járási regisztrációból. A többi járás esetében ez az arány 41,0-51,8% között alakult.

A **nyilvántartott álláskeresők száma járásonkénti** megoszlása hasonlóan alakult, mint 2024-ben. A vármegyében a legtöbb álláskereső továbbra is a szegedi nyilvántartásban szerepelt (36,3%), emellett jelentős még a makói (16,7%), a hódmezővásárhelyi (14,4%), ill. a szentesi járásban (11,4%) regisztráltak aránya. A vármegyében nyilvántartott álláskeresők 78,8%-a ebben a négy járásában él.

A bázisévhez képest minimális változás figyelhető meg a járási megoszlásban, a „legnagyobb” eltérés, a makói regisztráltak 1,5%-os emelkedése volt.

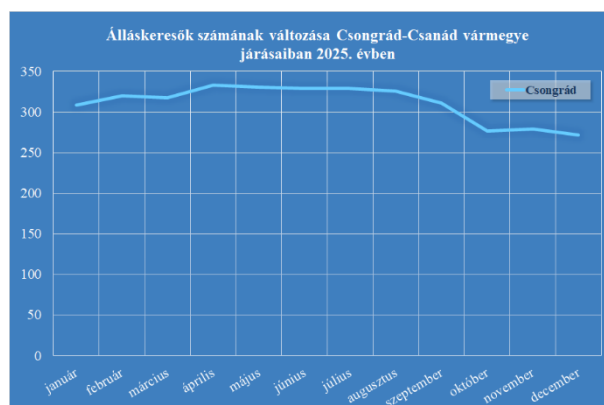
Az egyes járásokban a regisztráltak átlaglétsszámai az alábbiak szerint alakultak a tárgyév során:

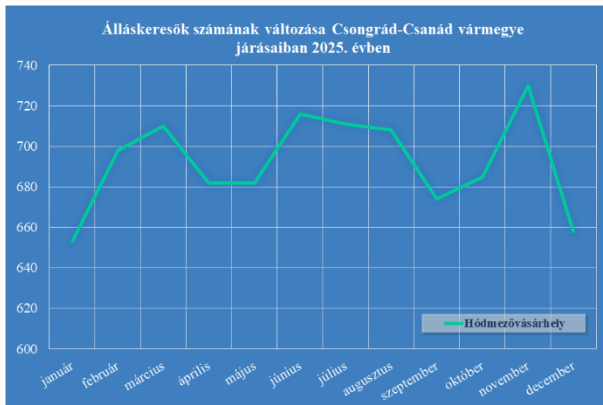


2025-ben **Szegeden, havonta átlagosan 1.748 fő** szerepelt a járási nyilvántartásban, amely 135 fővel, 7,2%-kal maradt el a 2024. éves létszámtól. A januári létszámot (1.761 fő) követően márciusra a regisztráltak száma (1.802 fő) a második legmagasabb havi adatot érte el az év során. Áprilistól az átlagos létszám egy csökkenő tendencia szerint a félév végére 1.697 fő lett, amit egy ismételt emelkedés követte, elérve az augusztusi

1.812 fős éves maximum létszámot. Az év utolsó négy hónapjában folyamatosan csökkentek a havi létszámadatak, decemberre elérve a 1.625 főt, ami az év legalacsonyabb értéke volt. Ez a záró létszám 90 fővel (5,2%-kal) volt alacsonyabb az egy évvel korábbinál. A havi átlagos létszámadatak alapján a vármegyében regisztrált álláskeresők 36,3%-a ebben a szegedi járásban él.

Csongrád járásban a bázisidőszakkal összevetve 15,1%-kal (55 fővel) csökkent a nyilvántartott álláskeresők száma 2025-ben, ami a legnagyobb arányú csökkenés volt a járások közül. **Átlagosan havonta 311 fő** szerepelt a csongrádi regisztrációban. A januári 309 fős létszám minimálisan emelkedett az első negyedévben, ami áprilisra elérte a legmagasabb értéket az évben, amikor is 333 fő szerepelt a nyilvántartásban. A második és harmadik negyedév adatait követően csökkent a regisztráltak száma, mely decemberre elérte az éves minimum létszámot (272 fő), ami 14,7%-kal (47 fővel) kedvezőbb a 2024. év végi záró adatnál.

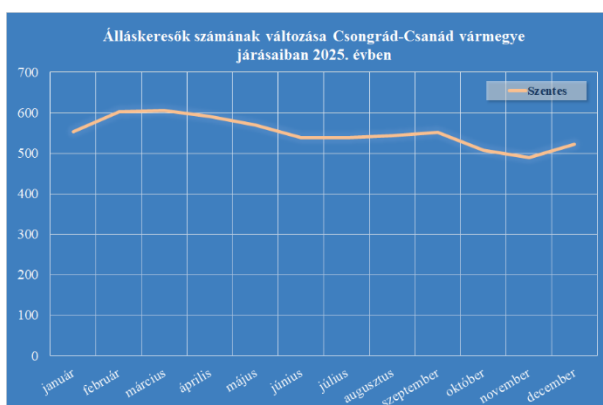
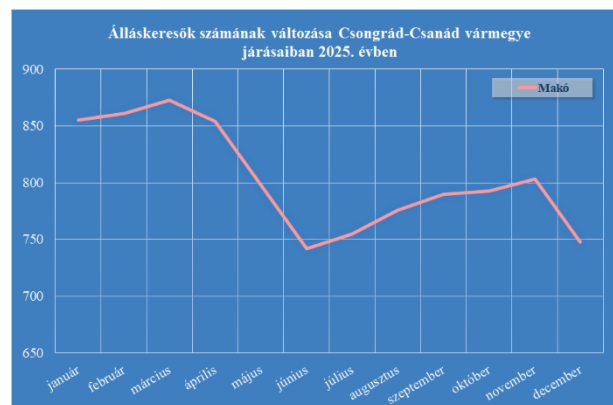




A hódmezővásárhelyi járásban a havi átlagléttség 692 fő lett 2025. évben, mely 2,3%-kal (16 fővel) maradt el a bázisidőszak létszámától. A nyilvántartott álláskeresők januári 653 fős létszáma volt a legalacsonyabb az esztendőben, az adatok az év során folyamatos hullámzó változásokat mutattak. A nyári hónapok magasabb havi adatai után (716-708 fő) szeptemberre mintegy ötszázalékos csökkenés után ismét

emelkedni kezdett az álláskeresők száma, novemberre elérve a legmagasabb havi létszámadatot (730 fő). A vármegyei tendenciákhoz igazodva, ebben a járásban is decemberre a záróléttség jelentősen lecsökkent, az évvégi adat (658 fő) 13 fővel, 1,9%-kal volt kedvezőbb a bázisév adatánál. A havi átlagos létszámadatok alapján a vármegyében regisztrált álláskeresők 14,4%-a ebben a járásban él.

2025. évben a járások közül egyedül **Makón** nőtt az álláskeresők átlagos létszáma, **havonta átlagosan 804 fő** álláskereső szerepelt a nyilvántartásban, amely 3,9%-kal (30 fővel) magasabb, mint a 2024-es átlagszám. Az év elején, a januári 855 fős létszám márciusra 873 főre emelkedett, ami a legmagasabb volt ebben az évben. A második negyedévben folyamatosan csökkent a havi átlagléttség, június végén már csak 742 fő szerepelt a nyilvántartásban, ami az év legkedvezőbb adata volt. Az év második felében ismét emelkedtek a havi létszámadatok, de a vármegyei tendenciának megfelelően december végén ebben a járásban is kevesebb lett a nyilvántartott álláskeresők száma az előző hónapokhoz képest. A 748 fős záró léttség 3,4%-kal (26 fővel) alacsonyabb az egy évvel korábbihoz képest. A makói járásban a vármegyében regisztrált álláskeresők 16,7%-a él a havi átlagos létszámadatok alapján.

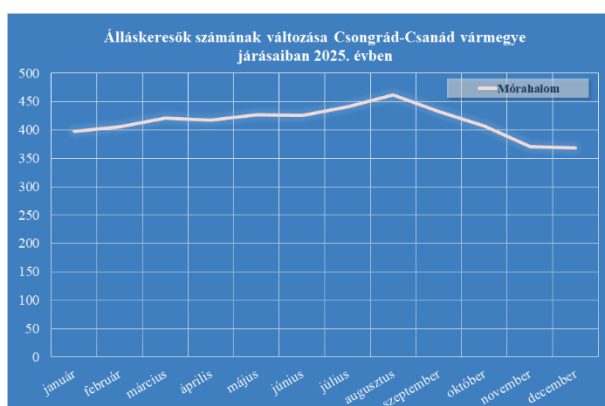
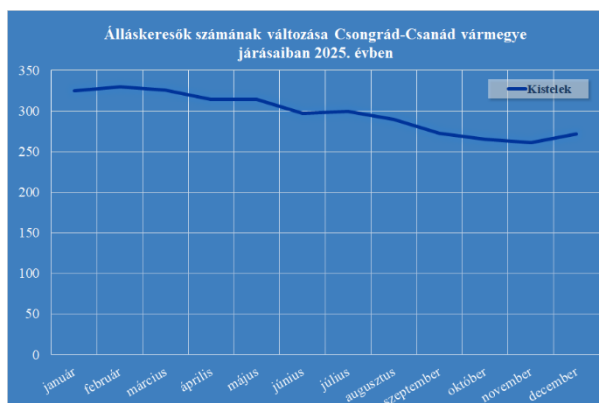


Szentes körzetében az egy évvel korábbival összehasonlítva 10,3%-kal, 63 fővel kevesebb álláskeresőt tartottak nyilván 2025-ben, így a **havi átlagléttség 551 fő** lett. A regisztráltak száma a januári 554 fős érték után márciusban elérte az évben a legmagasabb létszámot (605 fő), majd az év további részében egy tendenciaszerű csökkenés figyelhető meg. A szeptemberi kissé emelkedő havi létszámadatot követően

novemberre a nyilvántartott álláskeresők száma elérte az év legalacsonyabb létszámát, amikor is 490 fő szerepelt a szentesi regisztrációban. A vármegyei tendenciától némileg eltérve a decemberi záró léttség valamelyest emelkedett Szentesen, az 523 fős záró adat 16 fővel, 3,2%-

kal lett magasabb, mint a 2024. év végi adat, ami az egyetlen emelkedést mutató adat volt a decemberi járási létszámok között.

A **kisteleki járásban** a nyilvántartott álláskeresők **havi átlagléttszáma** a tárgyévben **297 fő** volt, ami 4,2%-kal (13 fővel) kedvezőbb adat a bázis esztendőhöz képest. A havi létszámadat február hónapban volt a legmagasabb (330 fő), amit éves szinten egy csökkenő tendencia követett. Novemberben a nyilvántartott álláskeresők száma 261 fő lett, ami a legalacsonyabb adat volt 2025-ben. December végére, a létszámadatokat tekintve ebben a járásban is megfigyelhető kisebb mértékű emelkedés, az év utolsó hónapjában a regisztrált álláskeresők száma 272 fő volt, ami 26 fővel (8,7%-kal) kedvezőbb adat a tavalyi esztendő záró létszámához képest.

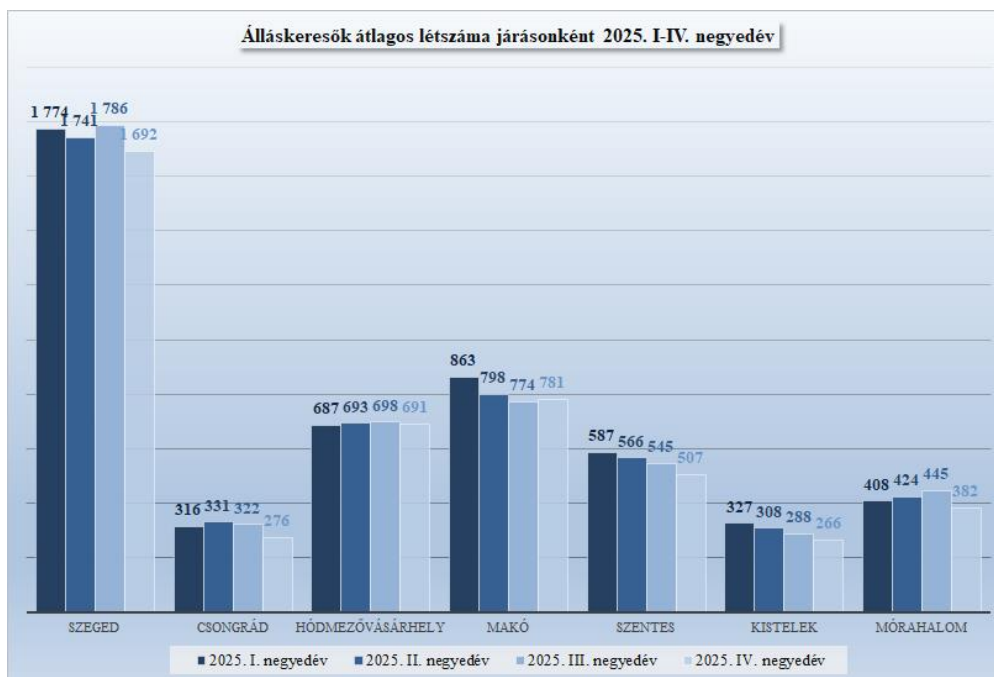


Mórahalom regisztrációjában **havonta átlagosan 415 fő** szerepelt a tárgyévben, ami 4,5%-kal (19 fővel), kevesebb az előző évinél. 2025. januárban 398 fő álláskereső szerepelt a járás nyilvántartásában, féléves emelkedést követően ez a létszám augusztusra 462 főre nőtt, ami a legmagasabb érték volt az év során. Az év utolsó négy hónapjában folyamatosan csökkent a regisztráltak létszáma, a december végi záró

adat 369 fő lett, ami a legalacsonyabb havi létszám volt a járásban 2025-ben. Ez a létszám 23 fővel (5,9%-kal) kevesebb, mint 2024. decemberében.

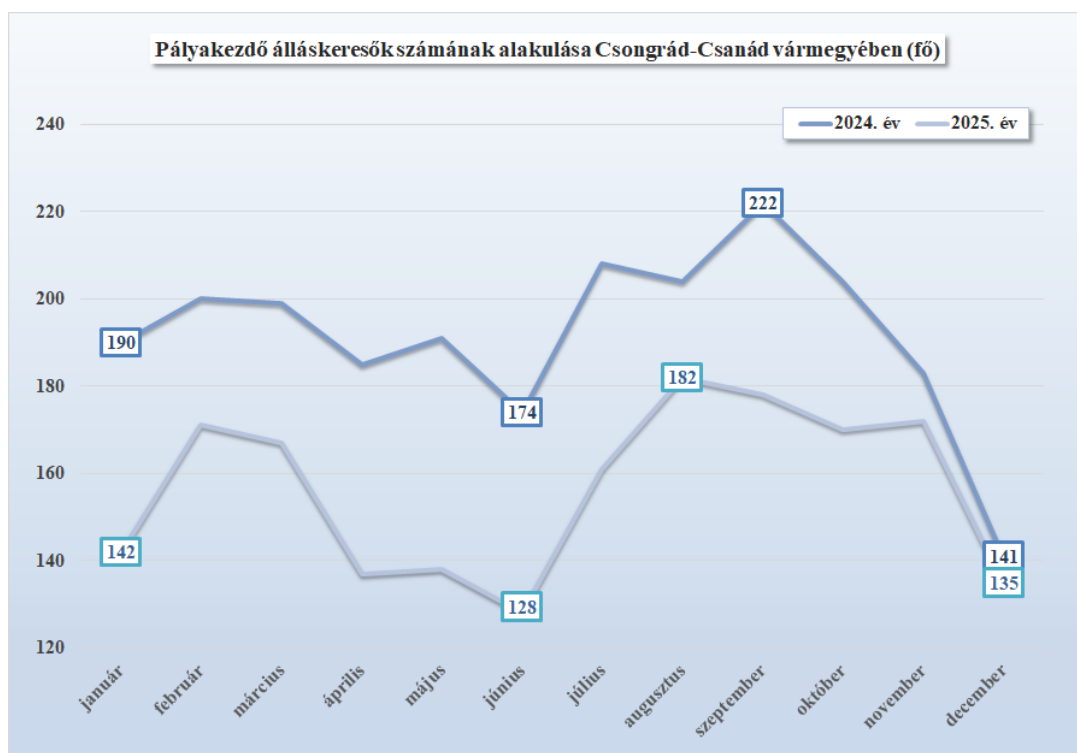
A vármegyei adatok negyedéves átlagait vizsgálva a tavalyi évhez hasonló tendenciát láthatunk, 2025-ben is az első negyedév regisztráltsági adata volt a legmagasabb, az év utolsó negyedéves átlagszáma pedig a legkedvezőbb.

Az egyes járások negyedéves átlagai a következő képpen alakultak:



3. A pályakezdő álláskeresők jellemzői

A pályakezdő álláskeresők száma Csongrád-Csanád vármegyében 2025. évben a januári 142 főről február végére 171 főre emelkedett, majd a félév végére lecsökkent 128 főre, ami a legalacsonyabb létszám volt 2025. évben. A második félév elején ismét emelkedni kezdett a pályakezdők létszáma, ami augusztus végére érte el az éves csúcsot, amikor is a havi létszám 182 főre nőtt. A tavalyi év utolsó négy hónapjában csökkenő tendencia figyelhető meg a pályakezdők létszámában, december végére a járási regisztrációkban összesen 135 fő szerepelt, ami az év második legkedvezőbb adata. Ez a decemberi záróadat 6 fővel kevesebb mint az egy évvel ezelőtti létszám.



2025-ben **havonta átlagosan 157 pályakezdő** szerepelt a regisztrációban. Az átlaglétszám 18,3 százalékkal, 35 fővel maradt el az egy évvel korábitól. A pályakezdők 3,3%-os részaránya az összes nyilvántartott álláskereső között 0,5%-pontot esett vissza egy év alatt.

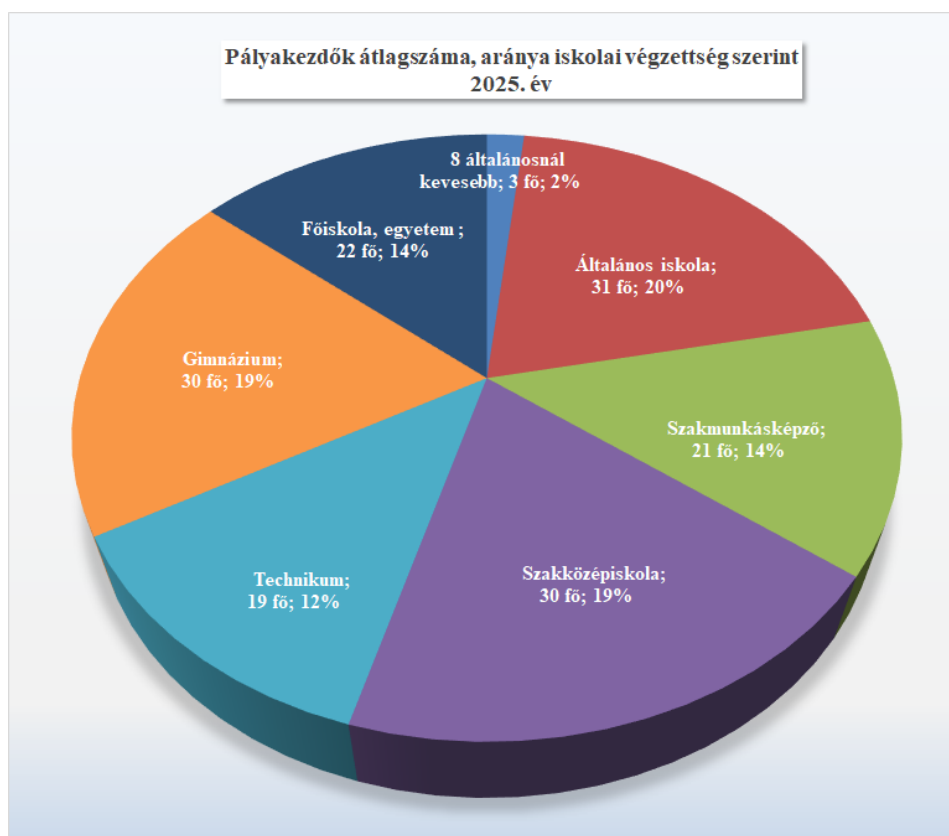
A pályakezdő nők havi átlagszáma 2025-ben 91 fő, a férfiaké 66 fő volt. Egy év alatt a nők átlagos létszáma 16,3%-kal (18 fővel), a férfiaké 20,8%-kal (17 fővel) csökkent. A pályakezdő fiatalok között a férfiak átlagszáma – a tavalyi évhez hasonlóan - 24 fővel kevesebb a nők létszámával összevetve. A nők aránya a bázisévhez képest 2025-ben is emelkedett, 56,4%-ról 57,7%-ra.

Korcsoportokat tekintve a húsz évesek és annál fiatalabbak a pályakezdők 44,5 százalékát teszik ki, ez létszámban 70 főt jelent. Az előző évhez képest 2025-ben a 20 évesek ill. az alattiak aránya 3,3%-kal csökkent.

A pályakezdők 53,3%-a a 21-25 év közötti korosztályba tartozik (83 fő), ennek a korcsoportnak a 2024. évi átlaghoz képest 12 fővel (12,8%-kal) csökkent egy év alatt.

A 25 évesnél idősebbek száma havonta átlagosan 4 fő volt a vármegyében, ez 2,6%-os részarányának felelt meg.

A vizsgált évben a pályakezdők 21,7%-a (34 fő) legfeljebb általános iskolai végzettséggel rendelkezett. A szakmunkásképzőt, szakiskolát elvégzők arányszáma 13,5% (21 fő), a szakközépiskolát befejezőké 19,2% (30 fő). Technikumot végzett a pályakezdők 12,4%-a (19 fő), gimnáziumban érettségizett 19,3%-uk, ez 30 főt jelentett havi átlagban. A pályakezdők között a diplomával rendelkezők száma átlagosan 22 fő, az érintettek 13,9 százaléka.



A havi átlagszámokat tekintve egy év alatt, az általános iskolát be nem fejező pályakezdő álláskeresők átlagos létszáma az előző évhez képest egy fővel, az általános iskolát végzettek száma négy fővel, a szakmunkásképző végzettséggel rendelkező fiataloké kettő fővel, az érettségizett fiatalok száma 24,6%-kal, 26 fővel, a diplomások száma pedig kettő fővel csökkent a vármegyében.

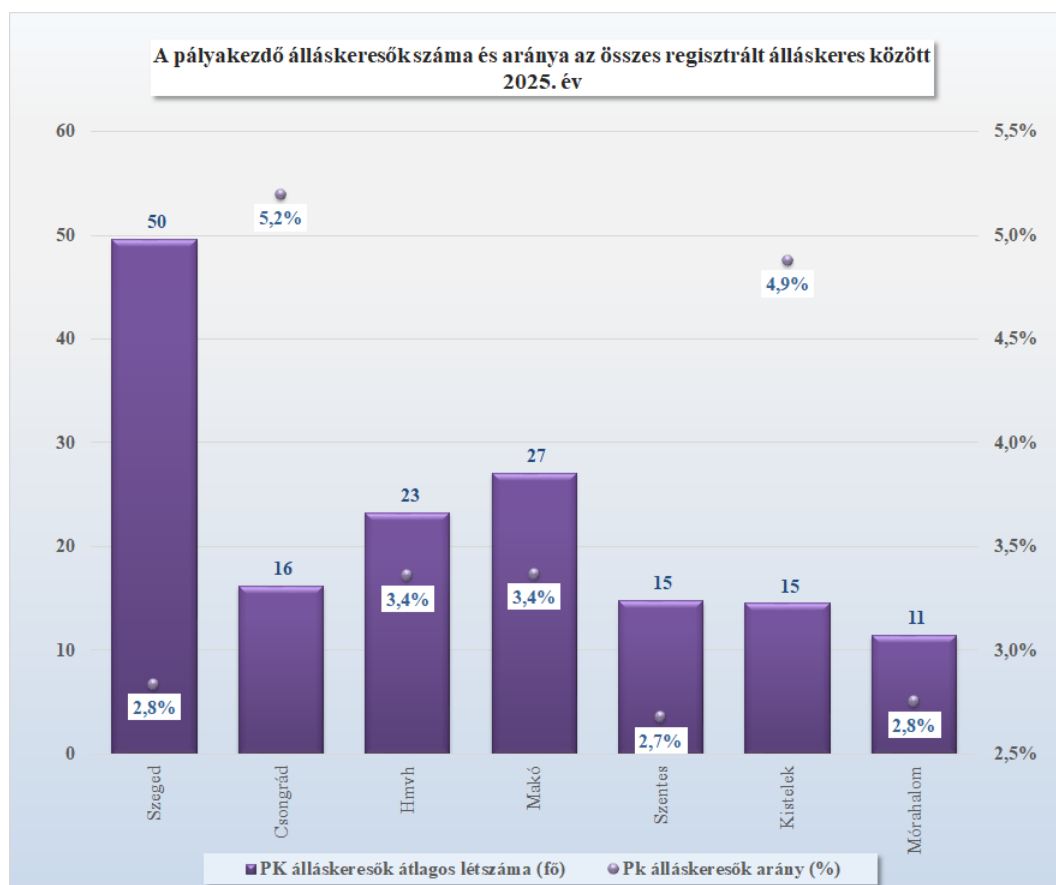
A **regisztrációba bekerülő pályakezdők száma** 2025-ben összességében **618 fő** volt. Összehasonlítva az egy évvel korábbi létszámmal, 143 fővel, 18,8%-kal kevesebb fiatal került a vizsgált évben a rendszerünkbe. A nyilvántartásba első alkalommal, újonnan bekerülő pályakezdők száma 2025-ben 334 fő volt, mely 63 fővel, 15,9%-kal kevesebb a 2024. évi beáramlásnál.

Járási adatokat tekintve a pályakezdők havi átlagléttszáma Szegeden 50 fő volt, ebben a térségben került regisztrálásra a vármegyei pályakezdő álláskeresők 31,6 százaléka. Makón a pályakezdők létszáma havi átlagban 27 fő (17,3%), Hódmezővásárhelyen 23 fő (14,8%), Csongrádon 16 fő (10,3%), Szentesen és Kisteleken 15-15 fő, Mórahalmon pedig 11 fő volt.

A pályakezdők átlagszámának, ill. azok arányainak változásait tekintve megfigyelhető, hogy a legnagyobb csökkenés a szentesi járásban történt, az előző esztendő átlagléttszámához képest 45,5%-kal (20 fővel) lettek kevesebben, Csongrádon 32,4%-kal (8 fővel), Mórahalmon pedig 29,4%-kal (5 fővel) lett alacsonyabb a tárgyévi létszámadat. A többi járás esetében nagyobb volumenű változás nem figyelhető meg.

A pályakezdők aránya az álláskeresők között - az előző esztendőhöz hasonlóan - Csongrádon volt a legmagasabb 5,2%-kal, ami 1,3 százalékpontos csökkenést jelent.

A pályakezdő álláskeresők részaránya a tárgyévben Szentesen lett a legalacsonyabb (2,7%), a többi járásban arányuk 2,8-4,9% között alakult.



4. A munkanélküli ellátási rendszer jellemzői

Csongrád-Csanád vármegyében, 2025-ben **havonta átlagosan 1.572 fő** részesült **álláskeresési járadékban**. Ez 21 fővel, 1,3%-kal kevesebb az előző évi, járadékban részesülők havi átlagszámánál. Az álláskeresési járadékban részesülők januári létszáma 1.447 fő volt, mely augusztus végére 1.710 főre nőtt, majd az álláskeresők havi létszámának tendenciáihoz igazodva az álláskeresési járadékra jogosultak létszáma decemberben volt a legalacsonyabb, mindössze 1.407 fő, mely létszám 32 fővel, 2,2%-kal maradt el a 2024. év végi adatoktól. 2025. évben a nyilvántartásba belépők között havonta átlagosan 596 fő, éves szinten összesen 7.150 fő (57,9%) volt járadékra jogosult, ami nagyságrendileg hasonló a tavalyi létszámhoz (7.129 fő).

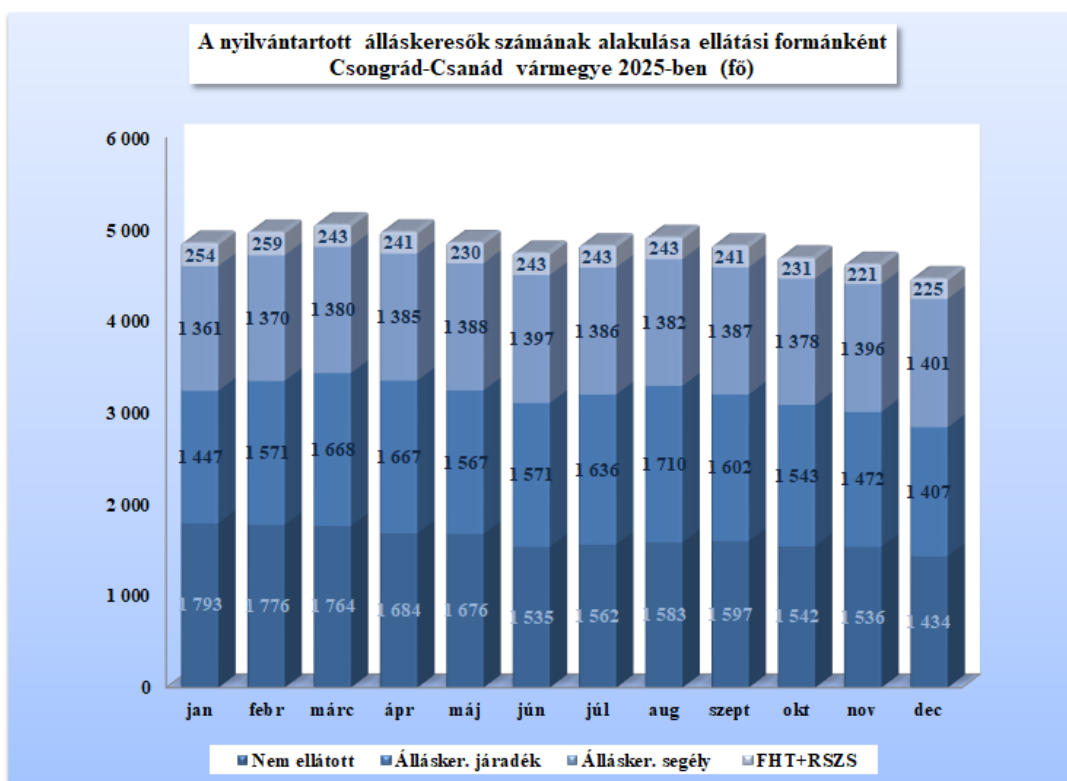
Az álláskeresési járadék havi átlagos összege a tárgyévben 215.048,- Ft volt, mely 11,8%-os (22.627,- Ft-os) emelkedést mutat egy év alatt.

A vármegyében **álláskeresési segélyt 1.384 fő kapott havi átlagban** a tárgyévben, mely szinte azonos az előző évi átlagléttszámmal, mindössze 16 fővel haladta meg azt.

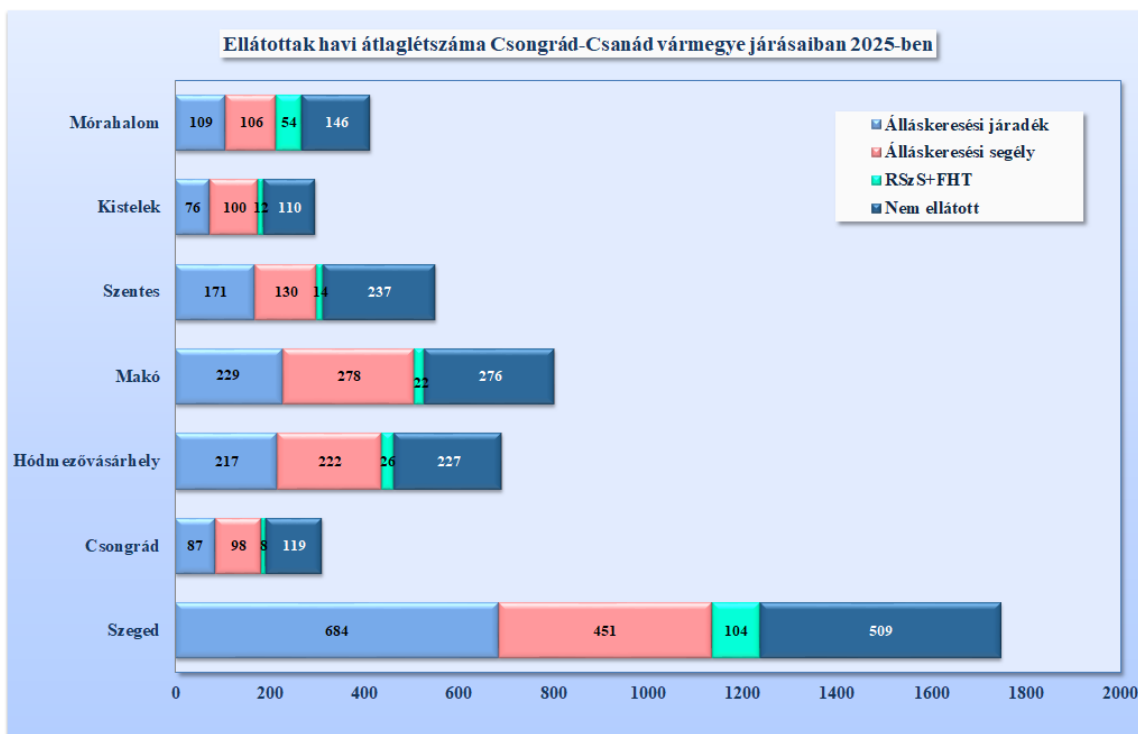
Rendszeres szociális segélyben, illetve foglalkoztatást helyettesítő támogatásban havonta átlagosan **240-en részesültek** a vármegyében 2025-ben. Számuk egy év alatt 21,5%-kal, 66 fővel csökkent a nyilvántartások szerint.

Az **ellátottak, támogatottak, illetve segélyesek száma** összesen, **havi átlagban 3.196 fő**, ami 71 fővel (2,2%-kal) kevesebb az előző évi létszámhoz képest, arányuk az álláskeresők között összesen 66,3%, mely 2,2%-ponttal emelkedett egy év alatt.

Az ellátásban részesülők arányát havi szinten vizsgálva megállapítható, hogy június-augusztus, ill. december hónapban volt a legmagasabb az ellátottak aránya (67,7-67,9%), legalacsonyabb pedig január-február hónapokban (63,1-64,3%).



A járási nyilvántartások alapján havi átlagban legtöbben a szegedi (77,3%) ill. hódmezővásárhelyi (67,2%) regisztráltak közül részesülhettek valamilyen juttatásban, az ellátásban érintettek aránya Szentesen volt a legalacsonyabb, 57,1%-os aránnyal, a többi térségben a juttatásban részesülők aránya 61,8%-65,9 között alakult.

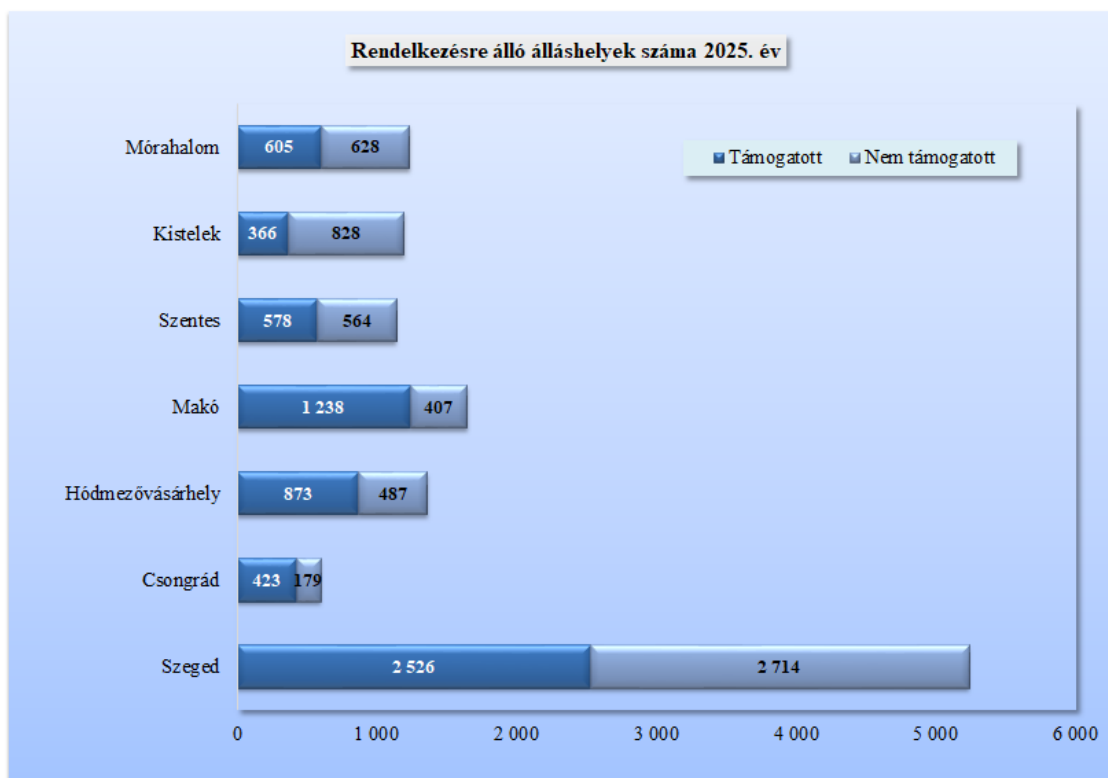


2025-ben a regisztrált álláskeresőik közül **havonta átlagosan 1.624 fő**, vagyis a nyilvántartottak 33,7% **semmilyen ellátást nem kapott**, számuk 202 fővel (11,1%-kal) csökkent egy év alatt.

5. A munkaerő iránti igények alakulása

2025. évben a munkáltatók által bejelentett **új állások száma** Csongrád-Csanád vármegyében **11.064 db** volt, mely 1.298 állással, 10,5%-kal marad el a tavalyi év adatától. Az év elején a nyilvántartásunkban lévő 1.352 álláshellyel együtt a **rendelkezésre álló álláshelyek száma összesen mintegy 12,4 ezer lett** (12.416 db).

A tárgyévi rendelkezésre álló 12,4 ezer állás 46,8 százaléka (5.807 db) általános, nem támogatott állásbejelentés, 53,2 százaléka (6.609 db) támogatott munkaerőigény volt. Az általános munkaerőigény bejelentések száma 904 darabbal (13,5%-kal), a támogatottaké pedig 74 állásajánlattal (1,1%-kal) maradt el az egy évvel korábbtól.



A tárgyévben **újonnan bejelentett munkaerőigények** 29,9%-a, 3.306 bejelentés a közigazgatási ágazatból érkezett (közfoglalkoztatás is), mely a 2024-as igények számától 12,1%-kal (456 db) maradt el. Az ipar területéről került a rendszerünkbe az állások 18,2%-a, mely 2.018 állásbejelentést jelentett.

Az új munkaerőigények száma januárban volt a legkevesebb (232 db), márciusban pedig a legtöbb (1.935 db).

Az előző évhez viszonyítva 2025. évben szinte minden ágazatból kevesebb munkaerőigény érkezett a járási hivatalokba, az építőipari területről beérkező állások száma 27,3%-kal (273 db) csökkentek, a kereskedelmi ágazatból 25,3%-kal (310 db), a mezőgazdaságból 15,1%-kal, (178 db), a feldolgozóiparból 6,7%-kal, (87 db), a szálláshely-szolgáltatás, vendéglátási ágazatból 3,0%-kal (21 db) kevesebb új álláslehetőséget jelentettek be a vármegyében.

A tárgyévben benyújtott álláslehetőségek 73,3%-ához legfeljebb általános iskolai, 13,3%-ához szakmunkás végzettség volt szükséges. Az érettségihez kötött állásbejelentések részaránya 11,1%, továbbá az összes munkaerőigény 2,5%-ához volt elvárás a felsőfokú végzettség. Ezek az arányok nagyságrendileg azonosak a bázis év munkaerőigényiben megjelölt iskolai végzettségre vonatkozó elvárásokkal, melyekben a legnagyobb eltérést a szakmunkás végzettségűeknek szóló álláslehetőségek 3,4%-os csökkenése jelentette.

2025					
Csongrád-Csanád vármegye	Nyitónapi üres álláshelyek száma	Új bejelentett álláshelyek száma	Rendelkezésre álló álláshelyek száma	Megszűnt álláshelyek száma	Zárónapi üres álláshelyek száma
A Mezőgazdaság, erdőgazdálkodás, halászat	265	998	1 263	-924	339
B Bányászat, kőfejtés	3	11	14	-14	0
C Feldolgozóipar	216	1 205	1 421	-1 133	288
D Villamosenergia-, gáz-, gőzellátás, légkondicionálás	0	22	22	-22	0
E Vízellátás; szennyvíz gyűjtése, kezelése, hulladékgazdálkodás	8	52	60	-56	4
F Építőipar	39	728	767	-664	103
G Kereskedelem, gépjárműjavítás	218	914	1 132	-952	180
H Szállítás, raktározás	64	177	241	-198	43
I Szálláshely-szolgáltatás, vendéglátás	43	681	724	-607	117
J Kiadói tevékenység	1	6	7	-7	
K Távközlés, számítógépes programozás, információtechnológiai szaktanácsadás	8	59	67	-56	11
L Pénzügyi, biztosítási tevékenység	11	48	59	-50	9
M Ingatlanügyletek	13	207	220	-217	3
N Szakmai, tudományos, műszaki tevékenység	16	581	597	-560	37
O Adminisztratív és szolgáltatást támogató tevékenység	133	688	821	-565	256
P Közigazgatás, védelem; kötelező társadalombiztosítás	239	3 306	3 545	-3 483	62
Q Oktatás	8	192	200	-189	11
R Humánegészségügyi, szociális ellátás	53	366	419	-380	39
S Művészet, sport, szabadidő	3	431	434	-423	11
T-U-V Egyéb	11	392	403	-389	14
összesen	1 352	11 064	12 416	-10 889	1 527
Támogatott	273	6 336	6 609	-6 497	112
Nem támogatott	1 079	4 728	5 807	-4 392	1 415
összesen	1 352	11 064	12 416	-10 889	1 527
Szeged	682	4 558	5 240	-4 664	576
Csongrád	37	565	602	-563	39
Hódmezővásárhely	81	1 279	1 360	-1 281	79
Makó	80	1 565	1 645	-1 419	226
Szentes	179	963	1 142	-1 021	121
Kistelek	153	1 041	1 194	-994	200
Mórahalom	140	1 093	1 233	-947	286
összesen	1 352	11 064	12 416	-10 889	1 527

A munkaerőigény bejelentések járasonkénti összehasonlításában, az álláslehetőségek 41,2%-a (4.558 db) szegedi, 14,1%-a (1.565 db) makói, 11,6%-a (1.279 db) hódmezővásárhelyi, 9,9 ill. 9,4% mórahalmi, ill. kisteleki, 8,7% szentesi, 5,1%-a pedig csongrádi volt.

Az előző évhez képest az új munkaerőigények számát tekintve Szegeden jelentősen, 20,7%-kal (1.190 db) csökkent a benyújtott álláslehetőségek aránya. A kisteleki, a csongrádi, valamint a szentesi járás esetében a csökkenés aránya 8,0-9,2% között alakult. Mórahalmon ill. Makón nagyságrendi változás nem történt 2,3%-kal, ill. 0,7%-kal nőtt meg a benyújtott

munkaerőigények aránya a bázisévhez képest, ami 25-tel ill. 11-gyel több álláslehetőséget jelent. A tavalyi esztendőben Hódmezővásárhelyen nőtt meg legnagyobb mértékben a benyújtott munkaerőigények száma a járások közül, ahol 2025. esztendőben az előző évhez képest 8,6%-kal (101 db) több álláslehetőséget jelentettek be a munkáltatók.

Az **újonnan bejelentett nem támogatott álláshelyek** száma Szegeden 2025-ben 2.249 db volt, ez a vármegyében bejelentett új munkaerőigények 47,6%-át jelenti, Kisteleken 680 db (14,4%), Mórahalmon 506 db (10,7%), Hódmezővásárhelyen 419 db (8,9%), Szentesen 397 db (8,4%), Makón 331 db (7,0%), Csongrádon pedig 146 db (3,1%) általános munkaerőigény bejelentés történt.

A bázisévhez képest a legnagyobb arányú csökkenés a nem támogatott álláshelyek számát illetően a szegedi (27,4%), ill. a csongrádi járásban (20,2%) figyelhető meg. A mórahalmi bejelentések száma viszont minimálisan, 2,1%-kal maradt el a tavalyi év nem támogatott álláslehetőségeihez képest.

Az **újonnan bejelentett támogatott álláshelyek** között a közfoglalkoztatás keretében benyújtott munkaerőigény száma 3.306 db volt, mely 52,2%-os részarányt jelent a tárgyévben (2024-ben 58,3% volt).

2025-ben, Csongrád-Csanád vármegyében az új munkaerőigények 13,9%-a, 2.341 db egyéb mns. egyszerű szolgáltatási és szállítási foglalkozású, 13,0%-a, 1.434 db egyszerű mezőgazdasági foglalkozású, 7,7%-a, 847 db egyszerű építőipari foglalkozású munkakörben érkezett. A tavalyi évhez hasonlóan 2025-ben is ebben a három munkakörben érkezett a legtöbb munkaerőigény.

Az 50 főt meghaladó munkaerőigények alapján, a legkeresettebb munkaköröket érintő éves változások közül ki kell emelni, hogy az előző évhez képest 285 fővel (13,9%-kal) több egyéb, máshova nem sorolható egyszerű szolgáltatási és szállítási foglalkozásúra, 158 fővel több fém- és egyéb tartószerkezet-szerelőre, ill. 91 fővel több mechanikaigép-összeszerelőre volt igényük a munkáltatóknak 2025-ben. Éves szinten viszont 58,0%-kal (917 fővel) kevesebb egyéb egyszerű építőipari foglalkozásúra, 68,4%-kal (134 fővel) kevesebb kőművesre, 62,3%-kal (142 fővel) kevesebb tehergépkocsi-vezető, kamionsofőrre, ill. 172 fővel kevesebb egyszerű ipari foglalkozásúra jelentettek be munkaerőigényt a munkaadók.

Éves szinten 50 főt meghaladó új bejelentett álláshelyek száma foglalkozásonként 2025. év	Csongrád-Csanád vármegye	
Összesen	11 064	100,0%
9239 Egyéb, máshova nem sorolható egyszerű szolgáltatási és szállítási foglalkozású	2 341	21,2%
9331 Egyszerű mezőgazdasági foglalkozású	1 434	13,0%
9310 Egyszerű ipari foglalkozású	847	7,7%
9119 Egyéb takarító és kiegészítő	790	7,1%
9329 Egyéb egyszerű építőipari foglalkozású	664	6,0%
9112 Intézményi takarító és kiegészítő	304	2,7%
9236 Konyhai kiegészítő	292	2,6%
4112 Általános irodai adminisztrátor	267	2,4%
9225 Kézi csomagoló	238	2,2%
5113 Bolti eladó	235	2,1%
7328 Fém- és egyéb tartószerkezet-szerelő	160	1,4%
9223 Rakodómunkás	145	1,3%
3910 Egyéb ügyintéző	142	1,3%
9332 Egyszerű erdészeti, vadászati és halászati foglalkozású	135	1,2%
8211 Mechanikaigép-összeszerelő	124	1,1%
5134 Szakács	116	1,0%
9224 Pultfeltöltő, árufeltöltő	116	1,0%
9233 Hivatalsegéd, kézbesítő	115	1,0%
8190 Egyéb, máshova nem sorolható feldolgozóipari gép kezelője	108	1,0%
5133 Pultos	104	0,9%
8417 Tehergépkocsi-vezető, kamionsofőr	86	0,8%
8122 Ruházati gép kezelője és gyártósor mellett dolgozó	79	0,7%
3131 Mezőgazdasági technikus	63	0,6%
7511 Kőműves	62	0,6%
9211 Szemétgyűjtő, utcaseprő	60	0,5%
7111 Hűsfeldolgozó	59	0,5%
7321 Lakatos	58	0,5%
7535 Festő és mázoló	57	0,5%
7524 Épületvillamosági szerelő, villanyszerelő	54	0,5%
7325 Hegesztő, lángvágó	51	0,5%

6. Közfoglalkoztatásban résztvevők számának alakulása

Közfoglalkoztatásban érintettek havi átlagszáma	2024. év				2025. év				Változás			
	hosszabb időtartamú	országos	járási startmunka mintaprogram	Összesen	hosszabb időtartamú	országos	járási startmunka mintaprogram	Összesen	hosszabb időtartamú	országos	járási startmunka mintaprogram	Összesen
Szeged járás	166	71	5	242	157	66	5	228	-5,5%	-6,2%	4,1%	-5,5%
Csongrád járás	35	21	64	120	32	20	57	109	-7,4%	-6,6%	-11,4%	-9,4%
Hódmezővásárhely járás	112	83	53	248	115	83	57	256	2,9%	0,9%	8,0%	3,3%
Makó járás	99	31	393	523	105	32	358	495	6,2%	3,1%	-9,0%	-5,4%
Szentes járás	43	32	97	173	41	31	90	162	-4,6%	-4,4%	-7,5%	-6,2%
Kistelek járás	31	7	84	123	32	9	84	126	2,3%	35,8%	0,0%	2,6%
Mórahalom járás	44	16	93	153	45	13	91	149	1,9%	-16,0%	-2,2%	-2,4%
Csongrád-Csanád vármegye	532	260	790	1 581	529	254	742	1 525	-0,5%	-2,1%	-6,0%	-3,5%

Csongrád-Csanád vármegyében a **közfoglalkoztatásban résztvevők havi átlagszáma** 2025-ben **1.525 fő** volt, ami 3,5%-kal (56 fővel) esett vissza a bázisévhez képest. 2018-ban még több mint négyezer, 2020-ban 2.573 fő volt az átlaglétszám.

2025-ben a közfoglalkoztatási programokban résztvevők havi átlagszáma - hasonlóan a tavalyi évhez - a makói járásban volt a legmagasabb, 495 fővel, ami 5,4%-os (28 fős) csökkenést jelent éves viszonylatban. Legkevesebben a csongrádi járásban vettek részt valamelyik

közfoglalkoztatási programban, az ő átlagos létszámuk a bázis évhez képest tovább csökkent, 9,4%-kal (11 fővel) maradt el a havi átlag létszámuk. Éves szinten ez a 9,4%-os csökkenés volt a legnagyobb mértékű változás a járások közül.

A szentesi, a szegedi, ill. a makói járásban foglalkoztatottak száma 5,4-6,2%-kal csökkent egy év alatt. A mórhalmi járásban négy fővel csökkent, a kistelekiben 3 fővel nőtt a havi átlagléttség. A hódmezővásárhelyi járásban 3,3%-os emelkedés figyelhető meg a közfoglalkoztatottak havi átlagléttségében, ami azonban nyolc fős változást jelent.

2025-ben a **járási startmunka mintaprogramokban havonta átlagosan 742 fő** vett részt, legtöbben közülük, 358-an (48,2%) a makói járás településein élnek. Ebben a programban érintettek átlagszáma 6,0%-kal (48 fővel) lett kevesebb egy év alatt, ami a legnagyobb mértékű csökkenés a három közfoglalkoztatási program közül.

A **hosszabb időtartamú** közfoglalkoztatásban érintettek **havi átlagszáma 529 fő** volt a vármegyében, ami mindössze 3 fővel kevesebb az előző évhez képest. Az ebben a programban résztvevők közül 157-en (29,7%) a szegedi járásban élnek.

Az **országos közfoglalkoztatási programban** résztvevők **átlagos száma** is minimálisan változott egy év távlatában, az átlagléttség a 2024. évi 260 főről **254 főre** esett vissza. A program keretében a legnagyobb arányban (32,8%) a hódmezővásárhelyi járásból voltak foglalkoztatottak.

A **közfoglalkoztatási programokba bekerülők száma** 2025-ben **2.926 fő** volt, ami jelentős, 31,6%-os, 703 fővel magasabb belépői létszámot jelent a vármegyében a bázisév adatához képest.

A közfoglalkoztatottak **nemek** szerinti megoszlása alapján Csongrád-Csanád vármegyében a nők aránya 2025-ben - a bázisévhez hasonlóan - havi átlagban 61,1%-os lett, **a nők havi átlagszáma 931 fő**, a **férfiaké 594 fő** volt. Járási adatok szerint a nők aránya havi átlagban a makói regisztrációban volt a legmagasabb 64,8%-kal, legalacsonyabb pedig a szegediben 53,6%-kal.

Korcsoportos bontás szerint a tárgyévben Csongrád-Csanád vármegyében a közfoglalkoztatottak 5,6%-a 25 éves vagy annál fiatalabb (86 fő), 53,5%-a 26-50 év közötti (816 fő), 40,9%-a (623 fő) 50 év feletti volt. Ezek az arányok szinte azonosak az előző évekkel, az eltérés mindössze 0,2-0,9%. Az átlagléttség tekintetében a 25 év és az alattiak létszáma nem változott, a 26-50 év közöttiek létszáma 19 fővel, az 50 év felettieké pedig 37 fővel lett alacsonyabb.

Iskolai végzettséget tekintve, 2025-ben a közfoglalkoztatásban érintettek közül legtöbben (44,1%-uk) általános iskolai végzettséggel rendelkeztek, számuk havonta átlagosan 672 fő volt. A szakmunkásképzőt, szakiskolát befejezők átlagszáma 415 fő (27,2%), a szakközépiskolát, szakgimnáziumot 197-en, technikumot 28-an végeztek, a gimnáziumi érettségivel rendelkezők száma havi átlagban 90 fő, a diplomások száma 35 fő volt.

A vármegyei adatok szerint 88 fő az általános iskolát nem fejezte be, ez az összes közfoglalkoztatott 5,8%-át jelenti.

Az előző évhez képest a közfoglalkoztatottak iskolai végzettség szerinti megoszlása nagyságrendileg nem változott, a változás mértéke 0,1-1,0% között mozgott.

A közfoglalkoztatottak **állománycsoport szerinti összetételében** 83,0%-a (1.266 fő) szakképesítés nélküli-, 11,5% (176 fő) szakképesített nem munkavezető kategóriába tartozott 2025-ben. Munkavezetőként szakképesítés nélkül 64 fő, szakképesítéssel 20 fő volt az átlagos létszám a vármegyében.

Résztevők havi átlagos létszáma 2025-ben (fő)	Szegedi járás	Csongrádi járás	Hódmező-vásárhelyi járás	Makói járás	Szentesi járás	Kisteleki járás	Mórahalmi járás	Összesen
Nő	122	69	160	321	91	80	89	931
Férfi	106	40	96	174	71	46	60	594
Nem	228	109	256	495	162	126	149	1 525
25 év és alatta	8	3	18	31	11	4	11	86
26-50 év	120	62	137	277	78	75	68	816
50 év felett	100	44	101	186	74	48	70	623
ÁFSZ korcsoport	228	109	256	495	162	126	149	1 525
általános iskolai végzettség nélküli	7	11	16	31	5	10	8	88
általános iskola	75	41	106	247	78	57	68	672
szakmunkásképző	33	29	61	109	40	29	32	335
szakiskola	14	5	10	30	6	7	9	80
szakközépiskola	46	15	33	44	20	16	20	194
szakgimnázium	1	0	0	1	0	0	0	2
technikum	4	0	7	6	4	1	5	28
gimnázium	28	7	15	21	6	6	7	90
Felsőfokú	21	0	7	5	2	0	0	35
Iskolai végzettség	228	109	256	495	162	126	149	1 525
Munkavezető - Szakképesítés nélküli	5	6	7	25	6	7	8	64
Munkavezető - Szakképesített	0	1	2	11	4	1	1	20
Nem munkavezető - Szakképesítés nélküli	166	94	205	421	138	113	128	1 266
Nem munkavezető - Szakképesített	57	8	42	38	14	5	12	176
Besorolás	228	109	256	495	162	126	149	1 525

Foglalkozásonként tekintve a közfoglalkoztatotti állományt - az előző évekhez hasonlóan - a legtöbben mns. egyszerű szolgáltatási és szállítási foglalkozásúak, ők továbbra is a közfoglalkoztatottak 48,8%-át teszik ki.

A tíz legnagyobb létszámot érintő munkakörök a következők:

2025. év								
Résztevők havi átlagos létszáma	Szegedi járás	Csongrádi járás	Hódmező-vásárhelyi járás	Makói járás	Szentesi járás	Kisteleki járás	Mórahalmi járás	Összesen
9239 - Egyéb, máshova nem sorolható egyszerű szolgáltatási és szállítási foglalkozású	30	69	68	345	95	80	57	744
9119 - Egyéb takarító és kisegítő	52	4	68	6	6	6	9	149
9331 - Egyszerű mezőgazdasági foglalkozású	2	3	27	61	7	15	34	148
9329 - Egyéb egyszerű építőipari foglalkozású	25	11	18	19	29	7	4	113
9112 - Intézményi takarító és kisegítő	22	6	18	6	2	5	7	66
4112 - Általános irodai adminisztrátor	18	2	13	3	2	0	2	41
3910 - Egyéb ügyintéző	16	1	4	7	1	1	2	31
9211 - Személgyűjtő, utcaseprő	18	0	0	0	0	0	0	18
9310 - Egyszerű ipari foglalkozású	1	0	0	0	0	1	14	16
4136 - Iratkezelő, irattáros	3	0	6	1	3	0	0	13
3161 - Munka- és termelésszervező	0	0	1	0	4	7	0	13

A legnagyobb létszámú munkakörök sorrendje nagyon hasonlóan alakult az előző évihez, a leggyakoribb, az egyszerű szolgáltatási és szállítási foglalkozásúak száma 48 fővel (6,8%-kal) emelkedett, viszont 65 fővel (30,5%-kal) csökkent az egyszerű mezőgazdasági foglalkozásúak iránti kereslet.