



CSONGRÁD-CSANÁD VÁRMEGYEI KORMÁNYHIVATAL  
FOGLALKOZTATÁSI, FOGLALKOZTATÁS-FELÜGYELETI ÉS  
MUNKAVÉDELMI FŐOSZTÁLY

Ikt. szám: CSM/01/000508-5/2026

**Munkaerőpiaci helyzetkép  
Csongrád-Csanád vármegye  
2026. április**



Jóváhagyta:

dr. Salgó László Péter főispán  
nevében és megbízásából

Készítette:

Tóth Tamás  
kormánytisztviselő

Szeged, elektronikus tanúsítvány szerint

Janovics Péter  
főosztályvezető

# Munkaerőpiaci helyzetkép Csongrád-Csanád vármegye 2026. április

| A tartalomból:              |    |
|-----------------------------|----|
| Főbb vármegyei adatok       | 2  |
| Álláskereső száma           | 3  |
| Álláskereső aránya          | 4  |
| Összetétel adatok           | 5  |
| Iskolai végzettség, ellátás | 7  |
| Áramlási információk        | 9  |
| Álláshelyek adatai          | 10 |
| Járási adatok               | 13 |

## Főbb adatok vármegyei szinten

| Csongrád-Csanád vármegye   | 2025.   | 2026.   |         | változás az előző |        | változás az előző |       |
|--|---------|---------|---------|-------------------|--------|-------------------|-------|
|  | április | március | április | hónaphoz          | évhez  | hónaphoz          | évhez |
|  | fő      |         |         | % -ban            |        | főben             |       |
| Nyilvántartott álláskereső száma   | 4 977   | 4 946   | 4 868   | 98,4              | 97,8   | -78               | -109  |
| Férfi  | 2 521   | 2 418   | 2 408   | 99,6              | 95,5   | -10               | -113  |
| Nő   | 2 456   | 2 528   | 2 460   | 97,3              | 100,2  | -68               | 4     |
| legfeljebb ált. iskola   | 1 375   | 1 291   | 1 265   | 98,0              | 92,0   | -26               | -110  |
| szakmunkásképző, szakiskola  | 1 377   | 1 351   | 1 345   | 99,6              | 97,7   | -6                | -32   |
| szakközépiskola, szakgimnázium, technikum  | 1 116   | 1 190   | 1 137   | 95,5              | 101,9  | -53               | 21    |
| gimnázium  | 504     | 512     | 524     | 102,3             | 104,0  | 12                | 20    |
| diplomás   | 605     | 602     | 597     | 99,2              | 98,7   | -5                | -8    |
| 25 évnél fiatalabb   | 421     | 457     | 431     | 94,3              | 102,4  | -26               | 10    |
| 25-59 év közöttiek   | 2 943   | 2 891   | 2 840   | 98,2              | 96,5   | -51               | -103  |
| 60 éves és idősebb   | 1 613   | 1 598   | 1 597   | 99,9              | 99,0   | -1                | -16   |
| Nyilvántartásba belépő   | 1 015   | 1 014   | 900     | 88,8              | 88,7   | -114              | -115  |
| Első alkalommal belépő   | 99      | 123     | 111     | 90,2              | 112,1  | -12               | 12    |
| RSZS+FHT   | 241     | 218     | 210     | 96,3              | 87,1   | -8                | -31   |
| álláskeresői járadék   | 1 667   | 1 646   | 1 543   | 93,7              | 92,6   | -103              | -124  |
| álláskeresői segély  | 1 385   | 1 382   | 1 360   | 98,4              | 98,2   | -22               | -25   |
| Tartósan (1 éven túl) regisztráltak  | 1 263   | 1 241   | 1 247   | 100,5             | 98,7   | 6                 | -16   |
| Tartós munkanélküli arány  | 25,4%   | 25,1%   | 25,6%   | 102,1             | 100,9  | 0,5%              | 0,2%  |
| Nyilvántartott pályakezdő álláskereső száma                                      | 137     | 162     | 145     | 89,5              | 105,8  | -17               | 8     |
| A nyilvántartott álláskereső aránya (a gazdaságilag aktív népesség százalékában) | 2,5%    | 2,5%    | 2,5%    | 100,0%            | 100,0% | 0,0%              | 0,0%  |
| Rendelkezésre álló álláshelyek száma   | 1 779   | 2 474   | 2 494   | 100,8             | 140,2  | 20                | 715   |

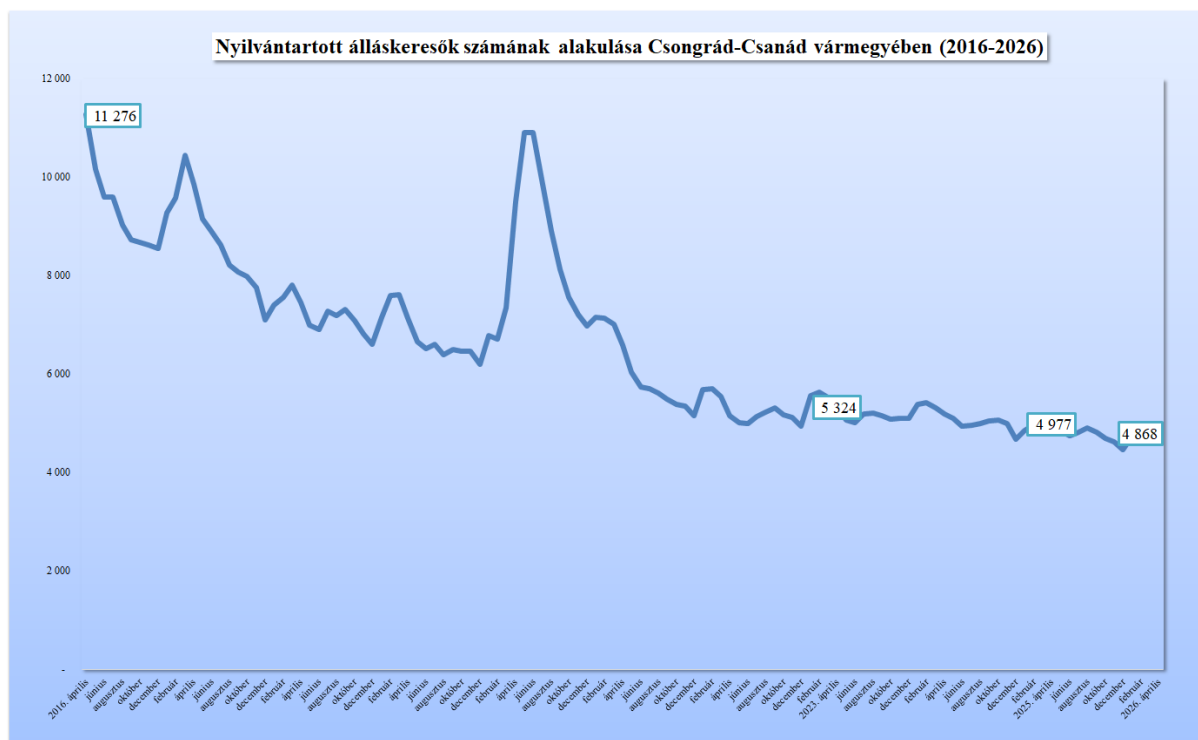
\* százalékpont

## Fontosabb adatok járásonként

| Járások                  | Nyilvántartott álláskereső száma (fő) |               |               | A nyilvántartott álláskereső aránya (a gazdaságilag aktív népesség százalékában) % |               |               | Nyilvántartott pályakezdő álláskereső száma (fő) | Tartósan regisztrált álláskereső száma (fő)* |
|--------------------------|---------------------------------------|---------------|---------------|--|---------------|---------------|--|--|
|                          | 2025. április                         | 2026. március | 2026. április | 2025. április  | 2026. március | 2026. április |  |  |
| Szeged                   | 1 785                                 | 1 746         | 1 722         | 1,8%   | 1,7%          | 1,7%          | 43   | 397  |
| Csongrád                 | 333                                   | 334           | 343           | 3,4%   | 3,4%          | 3,5%          | 11   | 83   |
| Hódmezővásárhely         | 682                                   | 714           | 703           | 2,7%   | 2,9%          | 2,8%          | 23   | 197  |
| Makó                     | 854                                   | 870           | 852           | 4,3%   | 4,4%          | 4,3%          | 19   | 242  |
| Szentes                  | 591                                   | 592           | 555           | 3,2%   | 3,2%          | 3,0%          | 16   | 130  |
| Kistelek                 | 314                                   | 305           | 310           | 3,8%   | 3,8%          | 3,8%          | 18   | 89   |
| Mórahalom                | 418                                   | 385           | 383           | 3,0%   | 2,8%          | 2,7%          | 15   | 109  |
| Csongrád-Csanád vármegye | 4 977                                 | 4 946         | 4 868         | 2,5%   | 2,5%          | 2,5%          | 145  | 1 247  |
| Dél-Alföld               | 25 446                                | 24 499        | 24 065        | 4,3%   | 4,1%          | 4,1%          | 990  | 7 850  |
| Magyarország             | 228 254                               | 222 954       | 221 249       | 4,6%   | 4,5%          | 4,5%          | 10 551   | 75 280                                       |

\* Egy éve, vagy annál régebben megszakítás nélkül minden hónapban szerepel a nyilvántartott álláskereső állományában

## Csongrád-Csanád vármegyében a nyilvántartott álláskeresők száma 13 hónapja tartósan 5 ezer fő alatt alakult



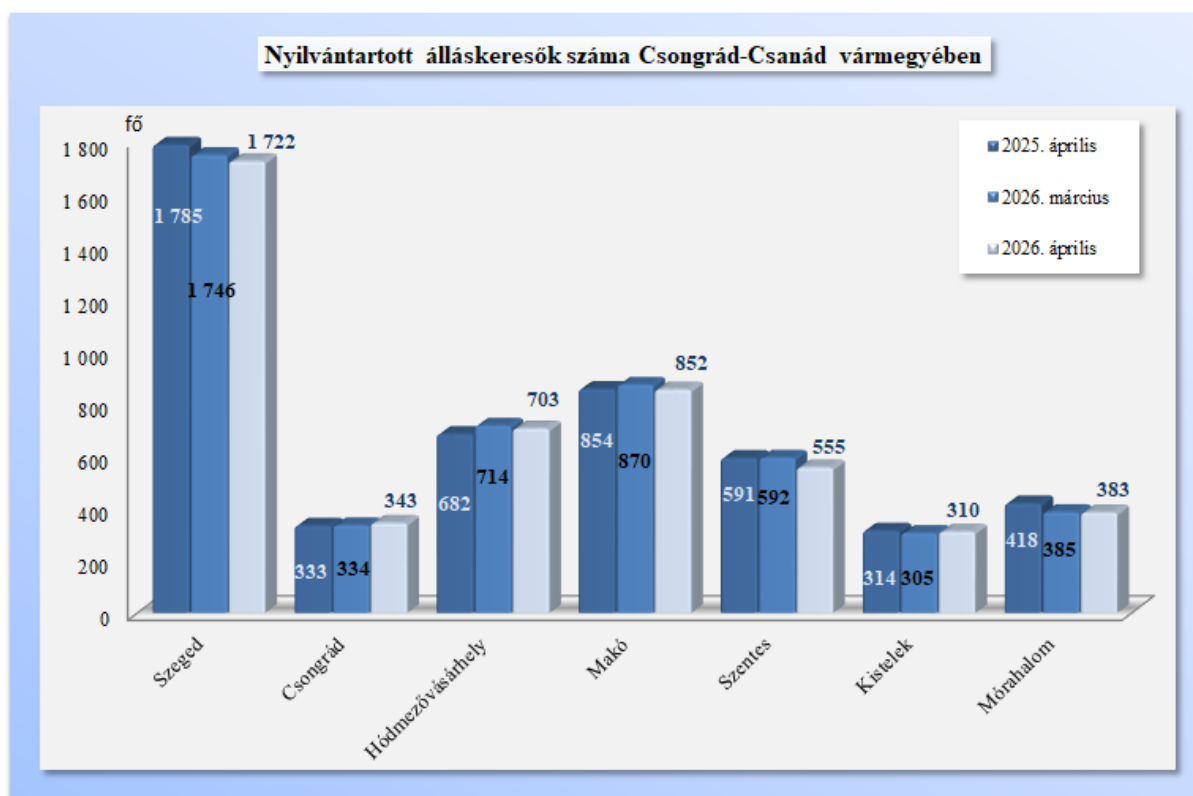
Csongrád-Csanád vármegyében, 2026. április végén a nyilvántartott álláskeresők száma **4.868 fő** lett, amely 1,6%-kal, 78 fővel lett alacsonyabb, mint az előző havi létszám, az egy évvel korábbi 4.977 fős létszámhoz képest pedig 109 fővel, 2,2%-kal kevesebben szerepelnek a járások regisztrációjában. Tíz év alatt az akkori, 11,3 ezer főről, 6,4 ezer fővel, 56,8%-kal esett vissza a nyilvántartásban lévők száma.

Az álláskeresők többsége, 35,4%-a (1.722 fő) a szegedi, 17,5% a makói (852 fő), 14,4% a hódmezővásárhelyi (703 fő), ill. 11,4% a szentesi (555 fő) regisztrációban szerepel.

**Egy hónap alatt** a járásokban nagyságrendileg nem változott az álláskeresők száma, a legnagyobb arányú eltérés a szentesi járásban figyelhető meg, ahol is 6,3%-kal (37 fővel) lett kevesebb a regisztráltak száma a márciusi záróadathoz képest. A makói járásban 2,1%-kal (18 fővel), a hódmezővásárhelyiben 1,5%-kal (11 fővel), a szegediben pedig 1,4%-kal (24 fővel) csökkent az álláskeresők száma az április végi adatok szerint. A mórshalmi járásban szinte változatlan a nyilvántartottak száma, egy hónap alatt két fővel kevesebb álláskeresőt tartottak nyilván a tárgyó végén, de minimális változás volt a kisteleki, ill. a csongrádi regisztrációban is, ahol öt ill. kilenc fővel lett magasabb a hóvégi záróadat a bázis időszak adataihoz képest.

A **2025. április végi adatokkal** összevetve a tárgyó adatait, 109 fős, 2,2 százalékos csökkenés látszik vármegyei szinten. A járások közül a legnagyobb arányú csökkenés a mórshalmi regisztrációban figyelhető meg, ahol 8,4%-kal (35 fővel) csökkent az álláskeresők száma egy év alatt. Szentesen 6,1%-kal (36 fővel), Szegeden 3,5%-kal (63 fővel) lett kevesebb az álláskeresők száma egy év távlatában, Kisteleken és Makón pedig minimálisan, négy ill. két fővel szerepeltek kevesebben a tárgyhavi záró adatokban.

Két járásban kissé emelkedett az álláskeresők száma a bázisévhez képest, Hódmezővásárhelyen 3,1%-kal (21 fővel), Csongrádon pedig 3,0%-kal (10 fővel) szerepeltek többen a nyilvántartásokban a tavalyi év azonos időszakhoz képest.

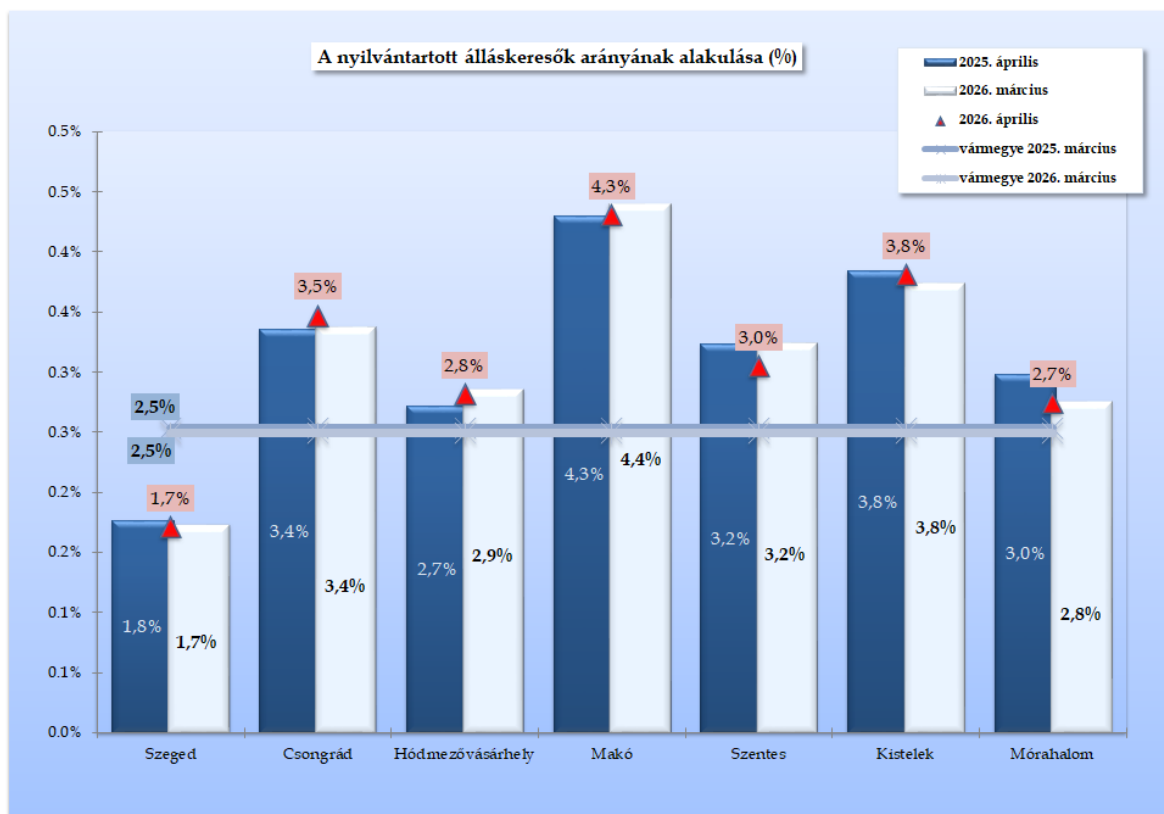


### *Álláskeresők relatív szintje*

A vármegyében **nyilvántartott álláskeresők relatív szintje** (gazdaságilag aktív népesség százalékában mért aránya) **2026. április végén 2,5 %** lett, csak úgy, mint az előző hónapban, ill. egy évvel korábban. A mutató értéke a vármegye többi járásaitól némileg eltérve a vármegyeszékhelyen, Szegeden (1,7%) a legalacsonyabb. A ráta értékei az előző havi adatokhoz hasonlóan alakultak, áprilisban is Makó térségében lett a legmagasabb a mutató 4,3%-kal, Kistelek rátája 3,8%, Csongrád 3,5%, Szentesé 3,0%, Hódmezővásárhelyé 2,8%, Mórahalomé pedig 2,7% volt.

Egy év alatt az álláskeresők relatív aránya vármegyei szinten alig változott, a „legnagyobb” eltérés Mórahalom és Szentes esetében volt, ahol 0,2-0,2 százalékpontos csökkenés következett be.

Az előző hónaphoz képest a járási ráták is szinte változatlanok, itt is minimális (0,0 és 0,2 százalékpontos) elmozdulást mutatnak az április végi adatok.

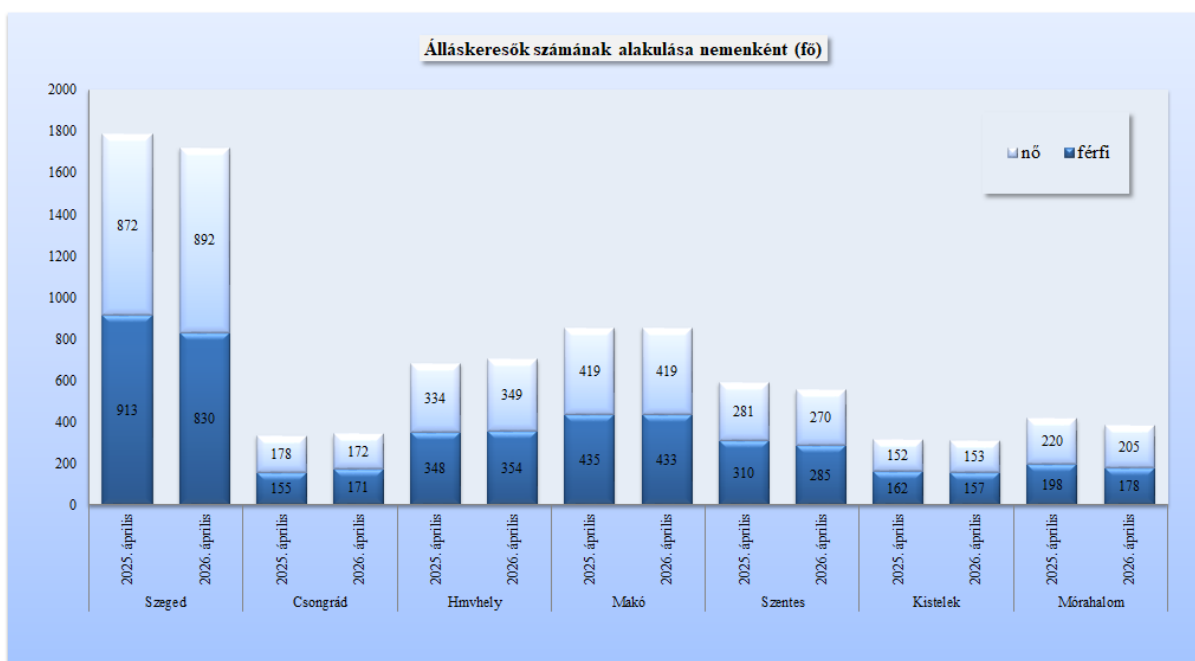


A 2,5%-os vármegyei mutató az országosnál (4,5%) 2,0 százalékponttal lett kedvezőbb, ezzel a vármegyék „rangsorában” - a fővárost is beleértve - Csongrád-Csanád vármegye hónapok óta továbbra is a 3. helyen áll.

### ***Nemenkénti megoszlás, korcsoportok, pályakezdők***

2026. április végén a járási nyilvántartásokban összesen **2.460 nő és 2.408 férfi** szerepelt. Egy hónap alatt a nők száma 2,7%-kal (68 fővel), a férfiaké tíz fővel csökkent. Az előző hónaphoz képest a nők arányszáma 0,6%-kal csökkent, a tárgyhoz záró adatai szerint a regisztráltak között az arányuk 50,5% volt.

Egy év alatt a nők száma négy fővel nőtt, a férfiaké 113 fővel (4,5%-kal) lett kevesebb.



Ebben a hónapban a nők aránya négy járásban 50% alatt alakult, az arányszám a szentesi járásban volt a legalacsonyabb (48,6%). A makói, a kisteleki és a hódmezővásárhelyi regisztrációban a nők aránya 49,2-49,6% között alakult a nyilvántartott álláskeresőkön belül. A csongrádi járásban a nemek közti megoszlás szinte fele-fele arányban volt, míg a Szegeden regisztráltak között 51,8%-ban voltak az állást kereső nők. Az előző hónaphoz hasonlóan áprilisban is a mórhalmi járásban volt a legmagasabb a nők aránya a regisztrált álláskeresők között 53,5%-kal.

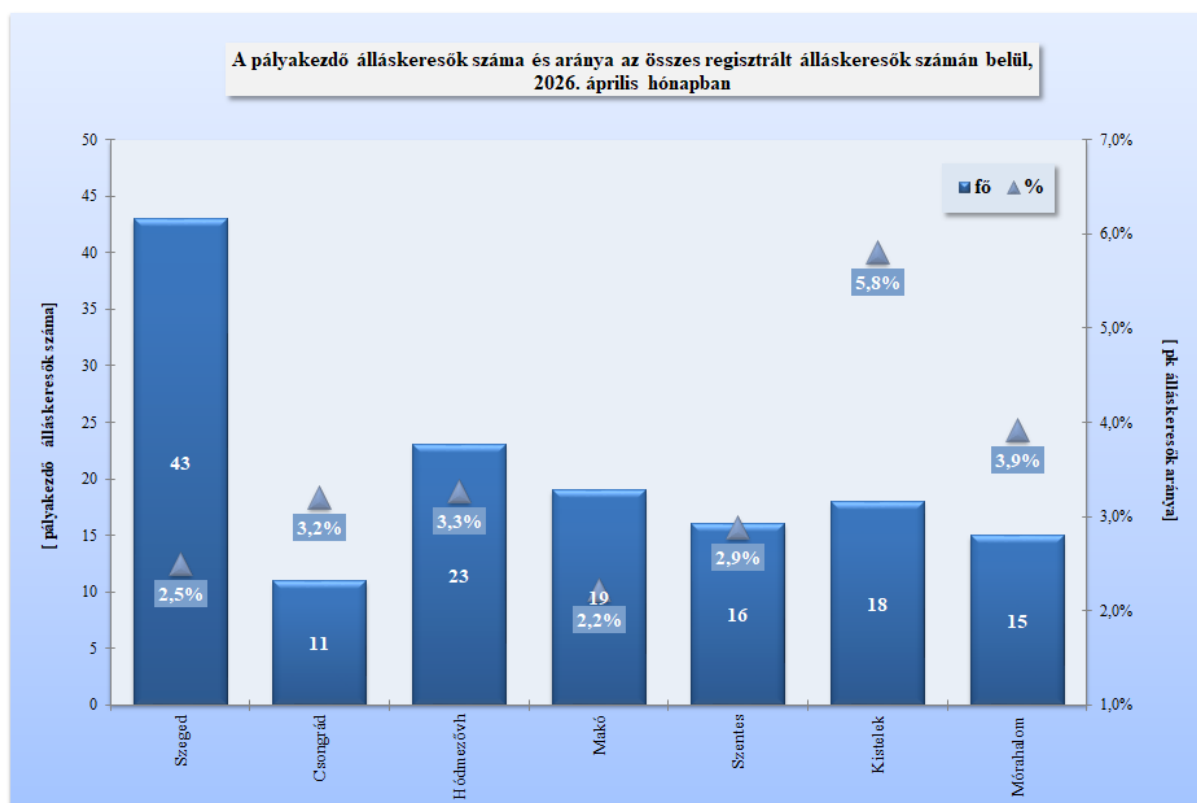
Az **álláskeresők korszerkezete** nagyságrendileg nem változott az előző hónapokhoz képest, a regisztráltak 8,9 százaléka (431 fő) 25 évnél fiatalabb, 32,8 százalékuk pedig már betöltötte a 60. életévét, mely 1.597 főt jelentett az áprilisi záróadatok szerint. A 60 év feletti részaránya ebben a hónapban a kisteleki járásban volt a legmagasabb (38,4), legalacsonyabb részarányban pedig továbbra is a szentesi regisztrációban (24,8%) szerepeltek. A többi járásban ennek a korcsoportnak az aránya 30,0-38,2% között alakult.

A 25 év alattiak száma tíz fővel nőtt, a 60 év felettié 16 fővel csökkent egy év alatt.

2026. április végére a nyilvántartásban szereplő **pályakezdők** száma 145 fő lett a vármegyében, ezzel a regisztráltak 3,0%-át képviselik. A fiatalok száma egy hónap alatt 17 fővel (10,5%-kal) csökkent, egy év alatt pedig nyolc fővel (5,8%-kal) nőtt.

A pályakezdő álláskeresők 29,7%-a a szegedi regisztrációban (43 fő) szerepelt. A fiatalok aránya ebben a hónapban is – hasonlóan az előző hónapok adataihoz - a kisteleki járásban (5,8%) lett a legmagasabb, legalacsonyabb pedig a makóiban (2,2%).

Egy év alatt a hódmezővásárhelyi járásban tíz fővel, a kistelekiben nyolc fővel lett több, a makóiban pedig nyolc fővel lett kevesebb a regisztrált pályakezdők létszáma. A többi járásban - néhány fős eltéréssel - nagyon hasonlóan alakult a pályakezdők létszáma a tavalyi esztendőhöz viszonyítva.



Az álláskeresők 63,4%-a (3.087 fő) kevesebb, mint fél éve; 11,0%-a (534 fő) 6 hónapnál régebben, de 12 hónapnál rövidebb ideje; **25,6%-a** (1.247 fő) egy éve, vagy annál hosszabb ideje szerepel folyamatosan a nyilvántartásban, tehát **tartósan regisztrált álláskereső**.

Egy hónap alatt 0,5 százalékponttal, egy év távlatában 0,2 százalékponttal nőtt vármegyei szinten a tartósan álláskeresők aránya a nyilvántartottak teljes létszámához képest.

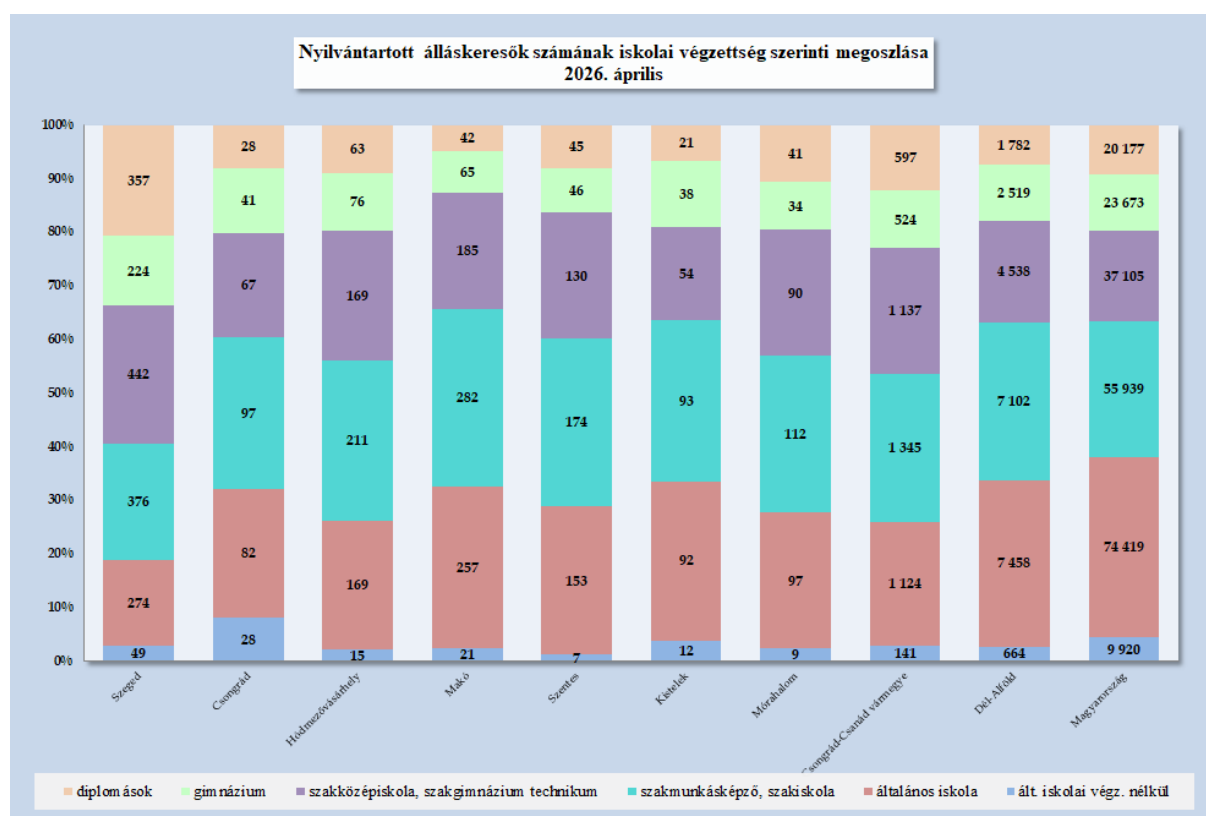
Ennek a státuszcsoporthoz az **aránya** a járásokban 23,1% és 28,7% között alakult az április végi adatok szerint. A mutatószám ebben a hónapban is a szegedi járásban volt a legalacsonyabb, a legmagasabb pedig ismét a kistelekiében.

A tartósan munka nélkül lévők **száma** vármegyei szinten egy hónap alatt hat fővel (0,5%-kal) nőtt, egy év távlatában pedig 16 fővel (1,3%-kal) csökkent.

A nyilvántartott álláskeresők száma 2025 áprilisához képest 109 fővel, a tartósan munkanélkülieké pedig 16 fővel csökkent, ezért változott az éven túli regisztráltak aránya 0,2 százalékponttal vármegyei szinten egy év távlatában.

### Iskolai végzettség, ellátások

Csongrád-Csanád vármegyében az álláskeresők **iskolai végzettség szerinti összetétele** is hasonlóan alakult a korábbi hónapok adataihoz viszonyítva. 2026. április végén a nyilvántartott álláskeresők 26,0%-a, 1.265 fő legfeljebb általános iskolát végzett, 27,6%-uk szakmunkás, illetve szakiskolai végzettségű (1.345 fő). Az álláskeresők 23,4%-a (1.137 fő) szakközépiskolában, szakgimnáziumban, technikumban fejezte be tanulmányait. A gimnáziumban érettségizők aránya 10,8 százalék (524 fő). Diplomával az álláskeresők 12,3 százaléka rendelkezett, számuk 597 fő volt a vizsgált hónap végén. A felsőfokú végzettségűek 59,8%-a (357 fő) a szegedi nyilvántartásban szerepel.



A regisztrációban **az előző hónap**hoz képest a 8 általános iskolánál kevesebb, vagy legfeljebb általános iskolát végzettek száma 26 fővel (2,0%-kal), a szakmunkások száma hat fővel (0,4%-kal), az érettségizetteké 41 fővel (2,4%-kal), a diplomások száma pedig öt fővel (0,8%-kal) lett kevesebb a nyilvántartások adatai szerint.

**Egy év alatt** a 8 általános iskolánál kevesebb, vagy legfeljebb általános iskolát végzők száma 110 fővel (8,0%-kal), a szakmunkások száma 32 fővel (2,3%-kal) csökkent, az érettségivel rendelkezőké 41 fővel (2,5%-kal) nőtt, a diplomásoké pedig nyolc fővel (1,3%-kal) csökkent a vármegyében.

Az **országban** nyilvántartott álláskeresők 38,1%-a alacsony iskolai végzettségű (legfeljebb általános iskolát végzett), 25,3%-uk szakmunkás, 27,5%-uk érettségizett, 9,1%-uk pedig diplomás.

**Szeged térségében** a nyilvántartásban lévők 18,8%-a rendelkezik legfeljebb általános iskolai végzettséggel, 21,8%-uk szakmunkás, 25,7%-uk szakközépiskolát, technikumot végzett, 13,0%-uk gimnáziumban érettségizett, a diplomások aránya 20,7%, ez 357 főt jelent a járásban. Az előző hónap adataihoz képest nagyságrendbeli változások nem történtek, a „legnagyobb” eltérés a gimnáziumban érettségizettek arányának 0,6%-os növekedése volt.

A **hódmezővásárhelyi járásban** a nyilvántartott álláskeresők 26,2%-a alacsony iskolai végzettségű, 30,0%-uk szakmunkás, 24,0%-uk szakközépiskolát, technikumot végzett, 10,8%-uk gimnáziumban érettségizett, és 9,0%-uk diplomás (63 fő).

Az előző hónap adataihoz képest a hódmezővásárhelyi járásban sem történtek nagyságrendbeli változások, a „legnagyobb” eltérés itt a szakközépiskolában végzettek arányának 1,2%-os csökkenése volt.

Csongrád-Csanád vármegyében, az április végén nyilvántartott álláskeresők **31,7%-a, 1.543 fő álláskeresési járadékban, 27,9%-a (1.360 fő) pedig álláskeresési segélyben** részesült.

A járadékra jogosultak száma egy hónap alatt 103 fővel (6,3%-kal), egy év alatt pedig 124 fővel (7,4%-kal) csökkent. Az álláskeresési segélyben részesülők száma az előző hónaphoz képest 22 fővel (1,6%-kal), egy év alatt pedig 25 fővel (1,8%-kal) csökkent.

A **foglalkoztatást helyettesítő támogatásban** (FHT) részesülők száma a tárgy hónap végén **210 fő lett (4,3%)**, mely az előző havi adathoz képest 8 fővel (3,7%-kal), az egy évvel korábbi létszámnál pedig 31 fővel (2,9%-kal) kevesebb.

Az ellátottak arányát járási szinten összehasonlítva ebben a hónapban is a szegedi regisztrációban volt a legmagasabb ez az arányszám – a tárgyhóban 67,5% - a legalacsonyabb pedig ismét a szentesi járásban 51,9%-kal.

Az áprilisi záróadatok szerint a nyilvántartott álláskeresők 63,9%-a részesült valamiféle ellátásban, viszont **36,1%-uk, azaz 1.755 fő nem kapott ellátást**. Az ő számuk egy hónap alatt 55 fővel lett magasabb, az álláskeresők teljes számához viszonyított arányuk 1,7 százalékponttal nőtt.

A 2025. áprilisi adatokhoz képest a nem ellátottak száma 71 fővel (4,2%-kal), a regisztráltak közötti arányuk 2,2%-kal nőtt egy év távlatában.

### ***Áramlási információk***

2026 áprilisában, a vármegyében a **regisztrációba bekerülők száma 900 fő** volt, mely létszám az előző havihoz képest 114 fővel (11,2%-kal), az egy évvel korábbinál pedig 115 fővel (11,3%-kal) kevesebb. A tárgyhavi belépők közül az újonnan, először belépő ügyfelek száma 111 fő volt.

A teljes bekerülő létszám 2,8%-a (25 fő) pályakezdő, közülük 18-an először lettek ügyfeleink. A vizsgált hónapban belépő 900 fő 45,0%-a (405 fő) nő, 55,0%-a (495 fő) férfi, 12,8%-uk (115 fő) 25 év alatti, 28,3%-uk (255 fő) 50 éves vagy afeletti volt.

A nyilvántartásba bekerülők 56,6%-a (509 fő) álláskeresői járadék folyósítására volt jogosult, 42,1%-uk (379 fő) viszont nem részesülhetett semmiféle ellátásban.

A belépők iskolai végzettségét tekintve 24,1%-uk (217 fő) legfeljebb általános iskolai, 25,7%-uk (231 fő) szakmunkás, illetve szakiskolai végzettséggel rendelkezik, 36,6%-uk (329 fő) érettségizett, a diplomás bekerülő ügyfelek aránya 13,7%, mely 123 főt jelentett ebben hónapban.

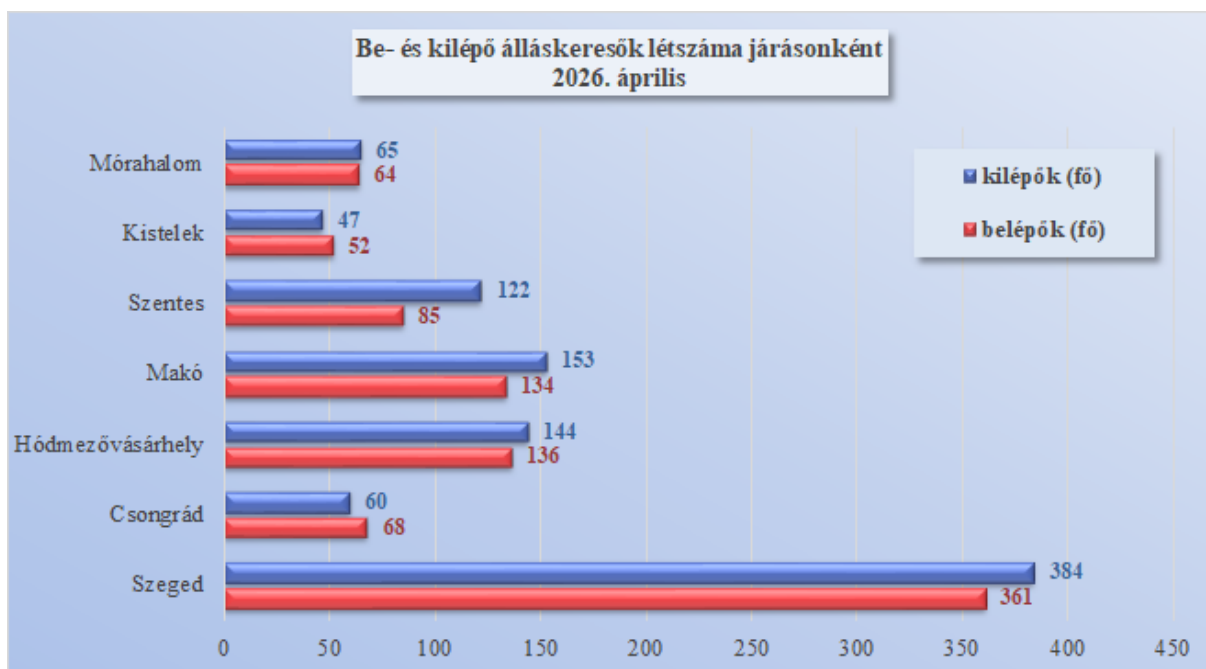
A tárgyhóban, a **nyilvántartásból kikerülők száma 975 fő** volt, ami az előző havihoz képest 24 fővel (2,4%-kal) alacsonyabb, az egy évvel korábbihoz képest pedig 119 fővel (10,9%-kal) alacsonyabb létszám. A kilépők 39,4%-a a szegedi regisztrációból került ki.

A járási adatok alapján a kilépők számát a regisztráltak zárónapi létszámához viszonyítva megállapítható, hogy ebben a hónapban is a szegedi járásban történt a legnagyobb arányú kiáramlás, a nyilvántartottak 22,3%-a (384 fő) került ki a rendszerből, legkisebb arányú kiáramlás pedig a kistelekekiben történt, 15,2%-os mértékben, ahol összesen 47 fő regisztrációja szűnt meg.

Vármegyei szinten a **nyilvántartásból való törlés okai között 48,0%-ban** (468 fő esetében) a kilépés oka valamilyen **munkaviszony létesítése volt**, tehát a regisztrációban szereplő álláskeresőknél ilyen arányban sikerült önállóan vagy támogatással elhelyezkednie.

Ha a kilépők, ill. azon belül az elhelyezkedettek számát járási szinten is összehasonlítjuk, az látható, hogy a tárgyhónapban a csongrádi járásban 63,3% volt azok aránya, akik munkaviszony létesítése miatt kerültek ki a járási regisztrációból. A további hat járás esetében ez az arány 38,2-51,6% között alakult.

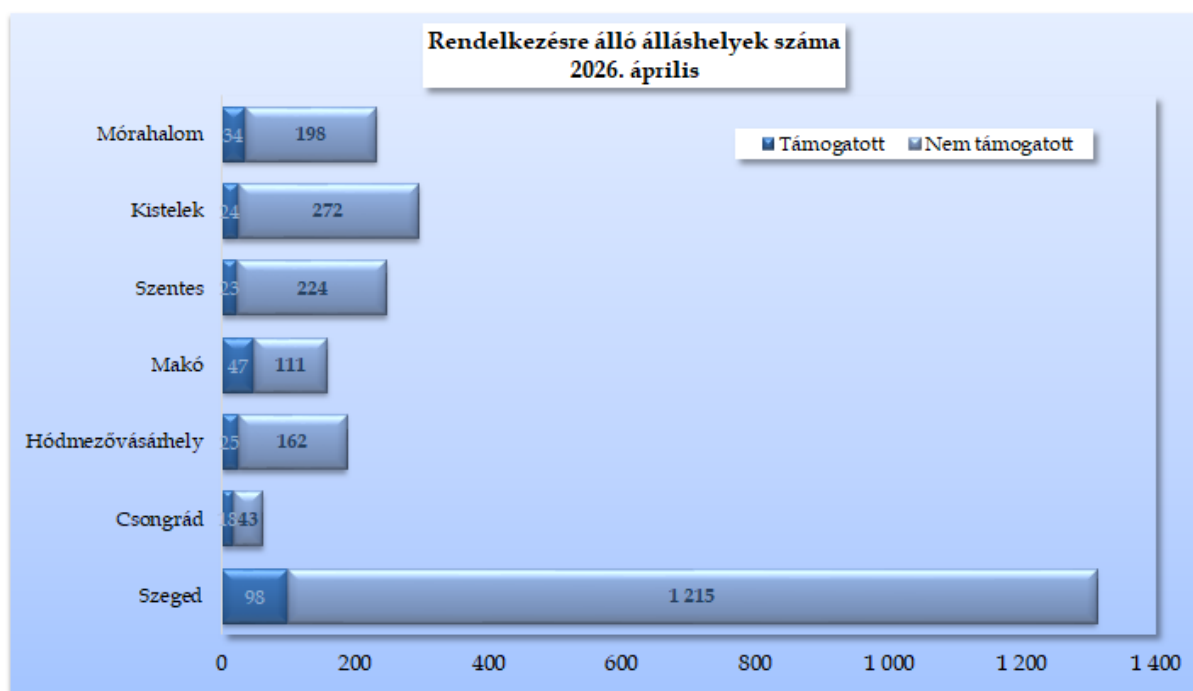
A tárgyhavi áramlási adatok szerint vármegyei szinten **75 fővel volt magasabb a kilépők létszáma**, mint a nyilvántartásokból belépő álláskeresők száma. Szentesen a kilépők létszáma 37 fővel haladta meg a regisztrációba bekerülők létszámát, a csongrádi nyilvántartásban viszont 8 fővel a belépők létszáma volt magasabb 2026 áprilisában.



### Álláshelyek

2026. április hónapban a vármegye foglalkoztatási osztályain bejelentett új álláshelyek száma 654 db volt. A hónap elején meglévő 1.840 álláshellyel együtt **2.494 álláslehetőséget** tudunk felkínálni a hónap során regisztrált ügyfeleink számára, ami az előző havinhoz képest 20-szal (0,8%-kal), az egy évvel korábbi adatokhoz képest 715-tel (40,2%-kal) több álláslehetőség.

A tárgy hónapban **rendelkezésre álló állásbejelentések** 10,8%-a (269 álláshely) volt támogatott foglalkoztatásra (közfoglalkoztatás) vonatkozó igény. Az általános, nem támogatott álláslehetőségek száma 2.225 db, melyek jellemzően szegedi (54,6%), kisteleki (12,2%), szentesi (10,1%), ill. mórhalmi (8,9%) munkaerőigények voltak.



A tárgy hónapban bejelentett **654 új állás** 74,3%-ának betöltéséhez legfeljebb általános iskolai végzettség elegendő, 12,8%-ához szakmunkás, illetve szakiskolai végzettség, 10,2%-ához érettségi, 2,6%-ához diploma szükséges. Az előző hónaphoz képest az alacsony iskolai végzettséget igénylő bejelentések aránya 0,6%-kal nőtt, a szakmunkás végzettséghez kötött igények aránya ugyanilyen arányban csökkent, míg az érettségi meglétét feltételként megjelölő új munkaerőigények aránya, ill. a diplomás munkaerőigények aránya nem változott.

A tárgyhavi új munkaerőigények 28,6%-a az ipar (beleértve az építőipart is), 18,0%-a a mezőgazdaság, 9,5%-a a közigazgatás (közfoglalkoztatás), 9,2%-a pedig a kereskedelem területéről származott.

A tárgy hónapban újonnan bejelentett álláshelyeken történő foglalkoztatáshoz 20,9%-ban kapcsolódott valamilyen támogatási igény.

*A bejelentett álláshelyek számának alakulása Csongrád-Csanád vármegyében*

| 2026. április  |                                  |                                  |                                      |                            |                                 |
|--|----------------------------------|----------------------------------|--------------------------------------|----------------------------|---------------------------------|
| Csongrád-Csanád vármegye   | Nyitónapi üres álláshelyek száma | Új bejelentett álláshelyek száma | Rendelkezésre álló álláshelyek száma | Megszűnt álláshelyek száma | Zárónapi üres álláshelyek száma |
| A Mezőgazdaság, erdőgazdálkodás, halászat                                    | 310                              | 118                              | 428                                  | -60                        | 368                             |
| B Bányászat, kőfejtés  | 3                                | 1                                | 4                                    | -3                         | 1                               |
| C Feldolgozóipar   | 381                              | 150                              | 531                                  | -148                       | 383                             |
| D Villamosenergia-, gáz-, gőzellátás, légkondicionálás                       | 1                                | 0                                | 1                                    | -1                         | 0                               |
| E Vizellátás; szennyvíz gyűjtése, kezelése, hulladékgyűjtés                  | 4                                | 5                                | 9                                    | -3                         | 6                               |
| F Építőipar  | 173                              | 37                               | 210                                  | -43                        | 167                             |
| G Kereskedelem, gépjárműjavítás  | 268                              | 60                               | 328                                  | -54                        | 274                             |
| H Szállítás, raktározás  | 56                               | 12                               | 68                                   | -36                        | 32                              |
| I Szálláshely-szolgáltatás, vendéglátás                                      | 171                              | 61                               | 232                                  | -150                       | 82                              |
| J Kiadói tevékenység   |                                  |                                  | 0                                    | 0                          |                                 |
| K Távközlés, számítógépes programozás, információtechnológiai szaktanácsadás | 13                               | 3                                | 16                                   | -4                         | 12                              |
| L Pénzügyi, biztosítási tevékenység  | 15                               | 3                                | 18                                   | -5                         | 13                              |
| M Ingatlanügyletek   | 9                                | 11                               | 20                                   | -6                         | 14                              |
| N Szakmai, tudományos, műszaki tevékenység                                   | 142                              | 29                               | 171                                  | -11                        | 160                             |
| O Adminisztratív és szolgáltatást támogató tevékenység                       | 159                              | 64                               | 223                                  | -124                       | 99                              |
| P Közigazgatás, védelem; kötelező társadalombiztosítás                       | 82                               | 62                               | 144                                  | -65                        | 79                              |
| Q Oktatás  | 9                                | 4                                | 13                                   | -5                         | 8                               |
| R Humánegészségügyi, szociális ellátás                                       | 28                               | 18                               | 46                                   | -17                        | 29                              |
| S Művészet, sport, szabadidő   | 4                                | 6                                | 10                                   | -4                         | 6                               |
| T-U-V Egyéb  | 12                               | 10                               | 22                                   | -4                         | 18                              |
| <b>összesen</b>  | <b>1 840</b>                     | <b>654</b>                       | <b>2 494</b>                         | <b>-743</b>                | <b>1 751</b>                    |
| Támogatott   | 132                              | 137                              | 269                                  | -149                       | 120                             |
| Nem támogatott   | 1 708                            | 517                              | 2 225                                | -594                       | 1 631                           |
| <b>összesen</b>  | <b>1 840</b>                     | <b>654</b>                       | <b>2 494</b>                         | <b>-743</b>                | <b>1 751</b>                    |
| Szeged   | 1072                             | 241                              | 1 313                                | -371                       | 942                             |
| Csongrád   | 24                               | 37                               | 61                                   | -42                        | 19                              |
| Hódmezővásárhely   | 161                              | 26                               | 187                                  | -57                        | 130                             |
| Makó   | 79                               | 79                               | 158                                  | -50                        | 108                             |
| Szentes  | 130                              | 117                              | 247                                  | -74                        | 173                             |
| Kistelek   | 194                              | 102                              | 296                                  | -125                       | 171                             |
| Mórahalom  | 180                              | 52                               | 232                                  | -24                        | 208                             |
| <b>összesen</b>  | <b>1 840</b>                     | <b>654</b>                       | <b>2 494</b>                         | <b>-743</b>                | <b>1 751</b>                    |

*A nyilvántartott álláskeresők száma, összetétele járásonként – 2026. április*

| Járások                         | Nyilvántartott álláskeresők száma (fő) |              |              |                   |             | álláskeresők  |
|---------------------------------|--|--------------|--------------|-------------------|-------------|---------------|
|                                 | 2025.                                  | 2026.        |              | változás az előző |             | aránya* (%)   |
|                                 | április                                | március      | április      | hónaphoz          | évhez       | 2026. április |
| Szeged                          | 1 785                                  | 1 746        | 1 722        | -24               | -63         | 1,7%          |
| Csongrád                        | 333                                    | 334          | 343          | 9                 | 10          | 3,5%          |
| Hódmezővásárhely                | 682                                    | 714          | 703          | -11               | 21          | 2,8%          |
| Makó                            | 854                                    | 870          | 852          | -18               | -2          | 4,3%          |
| Szentes                         | 591                                    | 592          | 555          | -37               | -36         | 3,0%          |
| Kistelek                        | 314                                    | 305          | 310          | 5                 | -4          | 3,8%          |
| Mórahalom                       | 418                                    | 385          | 383          | -2                | -35         | 2,7%          |
| <b>Csongrád-Csanád vármegye</b> | <b>4 977</b>                           | <b>4 946</b> | <b>4 868</b> | <b>-78</b>        | <b>-109</b> | <b>2,5%</b>   |

\* álláskeresők – becsült – gazdaságilag aktív népességszám figyelembe vételével számított aránya

| Járások                         | Nyilvántartott álláskeresők száma (fő) |              |                          |              |              |            |
|---------------------------------|--|--------------|--------------------------|--------------|--------------|------------|
|                                 | nemenként                              |              | iskolai végzettségenként |              |              |            |
|                                 | férfi                                  | nő           | <= 8.ált                 | szakmunkás   | érettségi    | diplomás   |
| Szeged                          | 830                                    | 892          | 323                      | 376          | 666          | 357        |
| Csongrád                        | 171                                    | 172          | 110                      | 97           | 108          | 28         |
| Hódmezővásárhely                | 354                                    | 349          | 184                      | 211          | 245          | 63         |
| Makó                            | 433                                    | 419          | 278                      | 282          | 250          | 42         |
| Szentes                         | 285                                    | 270          | 160                      | 174          | 176          | 45         |
| Kistelek                        | 157                                    | 153          | 104                      | 93           | 92           | 21         |
| Mórahalom                       | 178                                    | 205          | 106                      | 112          | 124          | 41         |
| <b>Csongrád-Csanád vármegye</b> | <b>2 408</b>                           | <b>2 460</b> | <b>1 265</b>             | <b>1 345</b> | <b>1 661</b> | <b>597</b> |

| Járások                         | Nyilvántartott álláskeresők száma (fő) |                  |              |                        | nyilvántartásba belépők száma a hónap folyamán |                      |
|---------------------------------|--|------------------|--------------|------------------------|--|----------------------|
|                                 | korcsoportonként                       |                  |              | 1 éven túl regisztrált | összesen                                       | most első alkalommal |
|                                 | < 25 éves                              | >=25 & < 60 éves | >=60 éves    |                        |  |                      |
| Szeged                          | 137                                    | 1 066            | 519          | 397                    | 361  | 59                   |
| Csongrád                        | 25                                     | 215              | 103          | 83                     | 68   | 10                   |
| Hódmezővásárhely                | 60                                     | 383              | 260          | 197                    | 136  | 13                   |
| Makó                            | 66                                     | 448              | 338          | 242                    | 134  | 7                    |
| Szentes                         | 72                                     | 341              | 142          | 130                    | 85   | 7                    |
| Kistelek                        | 29                                     | 165              | 116          | 89                     | 52   | 6                    |
| Mórahalom                       | 42                                     | 222              | 119          | 109                    | 64   | 9                    |
| <b>Csongrád-Csanád vármegye</b> | <b>431</b>                             | <b>2 840</b>     | <b>1 597</b> | <b>1 247</b>           | <b>900</b>                                     | <b>111</b>           |