



CSONGRÁD-CSANÁD VÁRMEGYEI KORMÁNYHIVATAL
FOGLALKOZTATÁSI, FOGLALKOZTATÁS-FELÜGYELETI ÉS
MUNKAVÉDELMI FŐOSZTÁLY

Ikt. szám: CSM/01/000508-6/2026

**Munkaerőpiaci helyzetkép
Csongrád-Csanád vármegye
2026. május**



Készítette:
Tóth Tamás
kormánytisztviselő

Jóváhagyta:
A főispán helyett eljáró dr. Molnár Csaba
főigazgató nevében és megbízásából:
Janovics Péter
főosztályvezető

Szeged, elektronikus tanúsítvány szerint

Munkaerőpiaci helyzetkép Csongrád-Csanád vármegye 2026. május

A tartalomból:	
Főbb vármegyei adatok	2
Álláskereső száma	3
Álláskereső aránya	4
Összetétel adatok	5
Iskolai végzettség, ellátás	7
Áramlási információk	9
Álláshelyek adatai	10
Járási adatok	13

Főbb adatok vármegyei szinten

Csongrád-Csanád vármegye	2025.	2026.		változás az előző		változás az előző	
	május	április	május	hónaphoz	évhez	hónaphoz	évhez
	fő			%-ban		főben	
Nyilvántartott álláskereső száma	4 861	4 868	4 626	95,0	95,2	-242	-235
Férfi	2 427	2 408	2 284	94,9	94,1	-124	-143
Nő	2 434	2 460	2 342	95,2	96,2	-118	-92
legfeljebb ált. iskola	1 342	1 265	1 194	94,4	89,0	-71	-148
szaknunkásképző, szakiskola	1 326	1 345	1 288	95,8	97,1	-57	-38
szakközépiskola, szakgimnázium, technikum	1 107	1 137	1 063	93,5	96,0	-74	-44
gimnázium	478	524	495	94,5	103,6	-29	17
diplomás	608	597	586	98,2	96,4	-11	-22
25 évnél fiatalabb	408	431	378	87,7	92,6	-53	-30
25-59 év közöttiek	2 856	2 840	2 655	93,5	93,0	-185	-201
60 éves és idősebb	1 597	1 597	1 593	99,7	99,7	-4	-4
Nyilvántartásba belépő	1 011	900	899	99,9	88,9	-1	-112
Első alkalommal belépő	102	111	117	105,4	114,7	6	15
RSZS+FHT	230	210	202	96,2	87,8	-8	-28
álláskeresői járadék	1 567	1 543	1 487	96,4	94,9	-56	-80
álláskeresői segély	1 388	1 360	1 370	100,7	98,7	10	-18
Tartósan (1 éven túl) regisztráltak	1 253	1 247	1 247	100,0	99,5	0	-6
Tartós munkanélküli arány	25,8%	25,6%	27,0%	105,3	104,7	1,4%	1,2%
Nyilvántartott pályakezdő álláskereső száma	138	145	111	76,6	80,4	-34	-27
A nyilvántartott álláskereső aránya (a gazdaságilag aktív népesség százalékában)	2,5%	2,5%	2,4%	96,0%	96,0%	-0,1%	-0,1%
Rendelkezésre álló álláshelyek száma	1 819	2 494	2 645	106,1	145,4	151	826

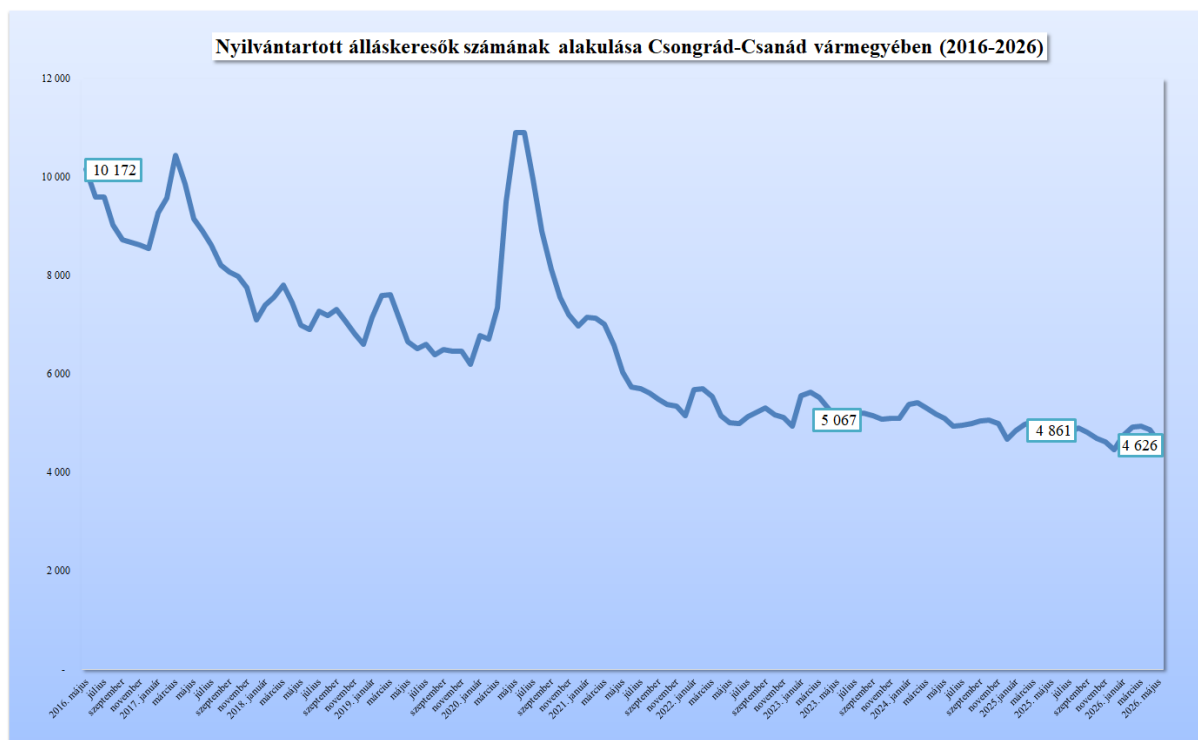
* százalékpont

Fontosabb adatok járásonként

Járások	Nyilvántartott álláskereső száma (fő)			A nyilvántartott álláskereső aránya (a gazdaságilag aktív népesség százalékában) %			Nyilvántartott pályakezdő álláskereső száma (fő)	Tartósan regisztrált álláskereső száma (fő)*
	2025. május	2026. április	2026. május	2025. május	2026. április	2026. május		
Szeged	1 740	1 722	1 652	1,7%	1,7%	1,6%	36	397
Csongrád	331	343	317	3,3%	3,5%	3,2%	11	84
Hódmezővásárhely	682	703	695	2,7%	2,8%	2,8%	18	195
Makó	798	852	806	4,0%	4,3%	4,1%	18	245
Szentes	569	555	487	3,1%	3,0%	2,7%	8	129
Kistelek	314	310	301	3,8%	3,8%	3,7%	11	88
Mórahalom	427	383	368	3,0%	2,7%	2,6%	9	109
Csongrád-Csanád vármegye	4 861	4 868	4 626	2,5%	2,5%	2,4%	111	1 247
Dél-Alföld	24 968	24 065	23 353	4,2%	4,1%	3,9%	875	7 862
Magyarország	222 854	221 249	215 115	4,5%	4,5%	4,4%	9 733	74 678

* Egy éve, vagy annál régebben megszakítás nélkül minden hónapban szerepel a nyilvántartott álláskereső állományában

Csongrád-Csanád vármegyében a nyilvántartott álláskeresők száma továbbra is tartósan 5 ezer fő alatt alakult 2026 májusában



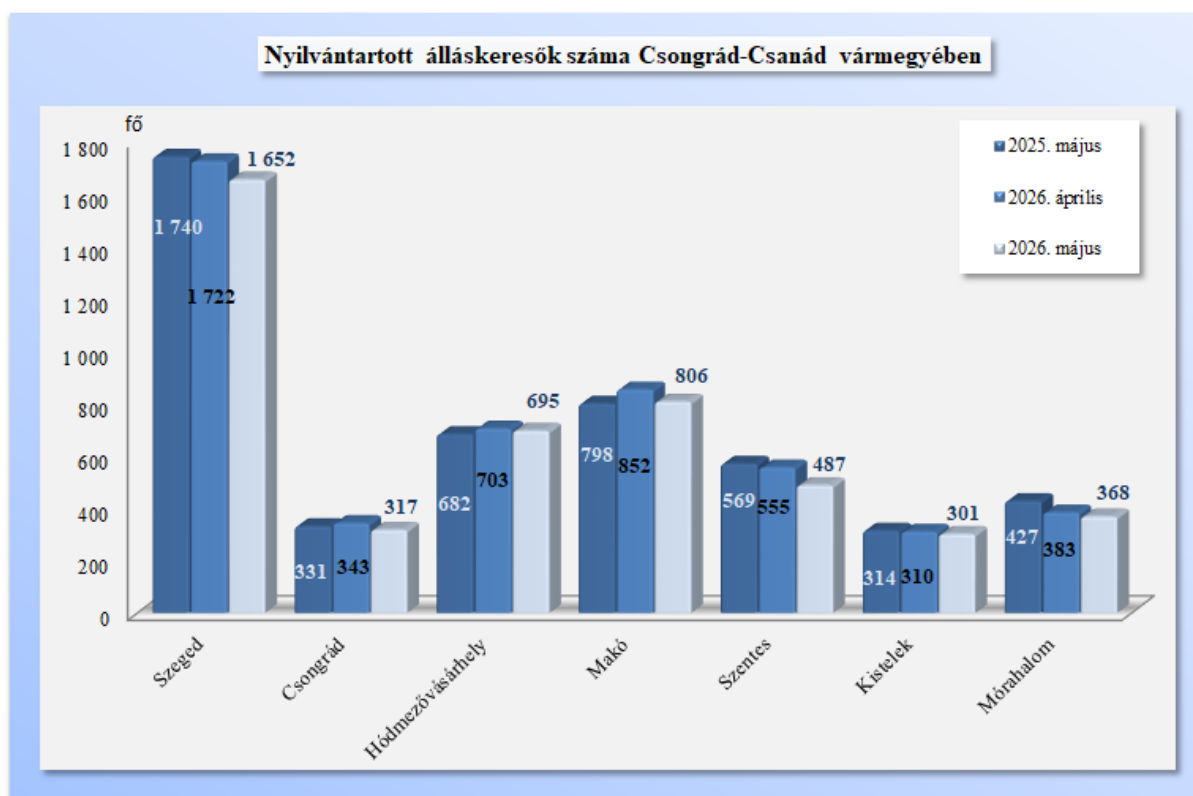
Csongrád-Csanád vármegyében, 2026. május végén a nyilvántartott álláskeresők száma **4.626 fő** lett, amely 5,0%-kal, 242 fővel lett alacsonyabb, mint az előző havi létszám, az egy évvel korábbi 4.861 fős létszámhoz képest pedig 235 fővel, 4,8%-kal kevesebben szerepelnek a járások regisztrációjában. Tíz év alatt az akkori, 10,2 ezer főről, 5,5 ezer fővel, 54,5%-kal esett vissza a nyilvántartásban lévők száma.

Az álláskeresők többsége, 35,7%-a (1.652 fő) a szegedi, 17,4% a makói (806 fő), 15,0% a hódmezővásárhelyi (695 fő), ill. 10,5% a szentesi (487 fő) regisztrációban szerepel.

Egy hónap alatt a járások közül mindenhol csökkent regisztrált álláskeresők száma, a legnagyobb arányú eltérés a szentesiben figyelhető meg, ahol is 12,3%-kal (68 fővel) lett kevesebb a regisztráltak száma az áprilisi záróadathoz képest. A csongrádi járásban 7,6%-kal (26 fővel), a makóiban 5,4%-kal (46 fővel), a szegediben pedig 4,1%-kal (70 fővel), a mórhalmban 3,9%-kal (15 fővel) csökkent az álláskeresők száma a május végi adatok szerint. A járások közül a legkisebb eltérés a hódmezővásárhelyi, ill. a kisteleki regisztrációban történt, ahol nyolc ill. kilenc fővel lett alacsonyabb a hóvégi záróadat a bázis időszak adataihoz képest.

A **2025. május végi adatokkal** összevetve a tárgyhoz adatait, 235 fős, 4,8 százalékos csökkenés látszik vármegyei szinten. A járások közül a legnagyobb arányú csökkenés a szentesi és a mórhalmi regisztrációban figyelhető meg, ahol 14,4%-kal (82 fővel), ill. 13,8%-kal (59 fővel) csökkent az álláskeresők száma egy év alatt. Szegeden 5,1%-kal (88 fővel), Csongrádon és Kisteleken hasonló arányban és létszámban 4,2%-kal ill. 4,1%-kal (14 ill. 13 fővel) lett kevesebb az álláskeresők száma egy év távlatában.

Mindössze két járásban emelkedett kissé az álláskeresők száma a bázisévhez képest, Hódmezővásárhelyen 1,9%-kal (13 fővel), Makón pedig 1,0%-kal (8 fővel) szerepeltek többen a nyilvántartásokban a tavalyi év azonos időszakhoz képest.

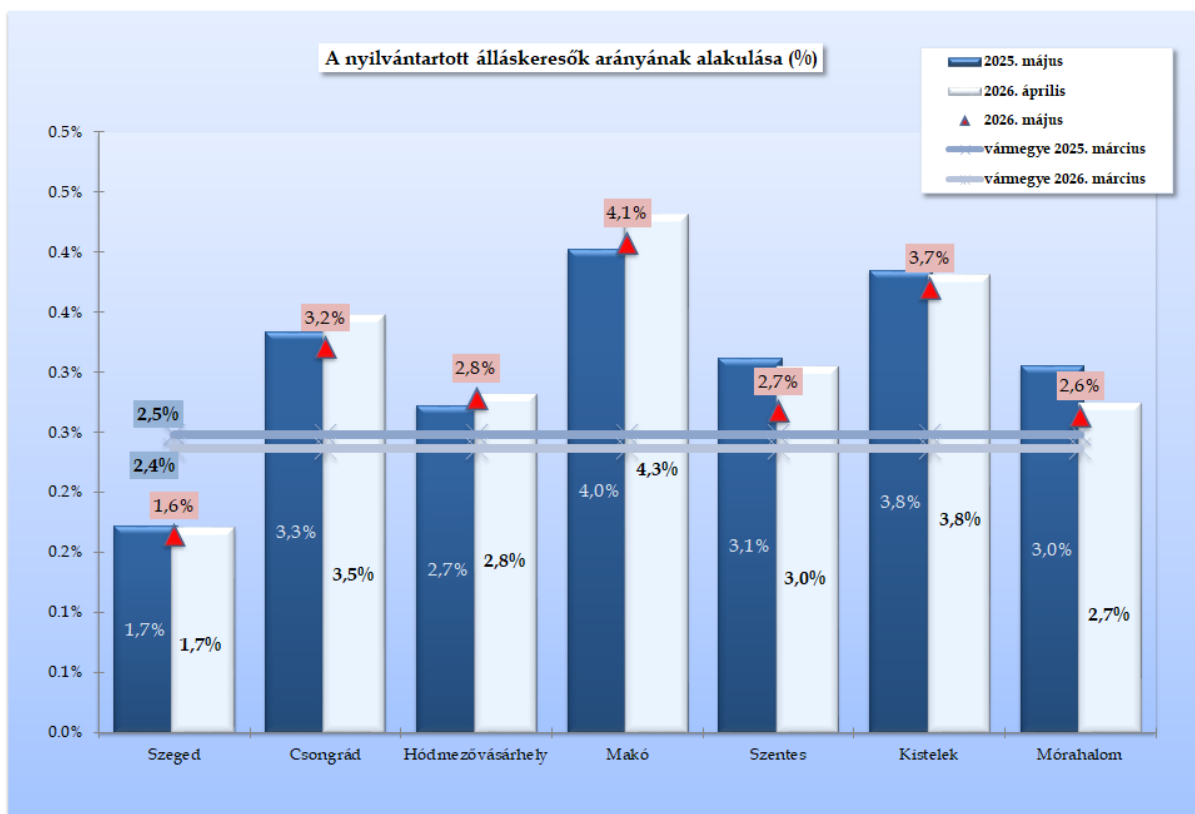


Álláskeresők relatív szintje

A vármegyében **nyilvántartott álláskeresők relatív szintje** (gazdaságilag aktív népesség százalékában mért aránya) **2026. május végén 2,4 %** lett, 0,1 százalékponttal kedvezőbb az előző havi, ill. egy évvel korábbi értéknél. A vármegye többi járásaitól némileg eltérve a mutató a vármegyeszékhelyen, Szegeden (1,6%) a legalacsonyabb. A ráta értékei az előző havi adatokhoz hasonlóan alakultak, májusban is Makó térségében lett a legmagasabb a mutató 4,1%-kal, Kistelek rátája 3,7%, Csongrád 3,2%, Hódmezővásárhelyé 2,8%, Szentesé 2,7%, Mórahalomé pedig 2,6% volt.

Egy év alatt az álláskeresők relatív aránya vármegyei szinten alig változott, a „legnagyobb” eltérés Szentes és Mórahalom esetében volt, ahol 0,4-0,4 százalékpontos csökkenés következett be. A többi térségben a változások nem haladták meg a 0,1 százalékpontot.

Az előző hónaphoz képest a járási ráták változásai is hasonló mértékűek, mint az előző év viszonylatában, itt is minimális (0,0 és 0,4 százalékpontos) elmozdulást mutatnak a május végi adatok.

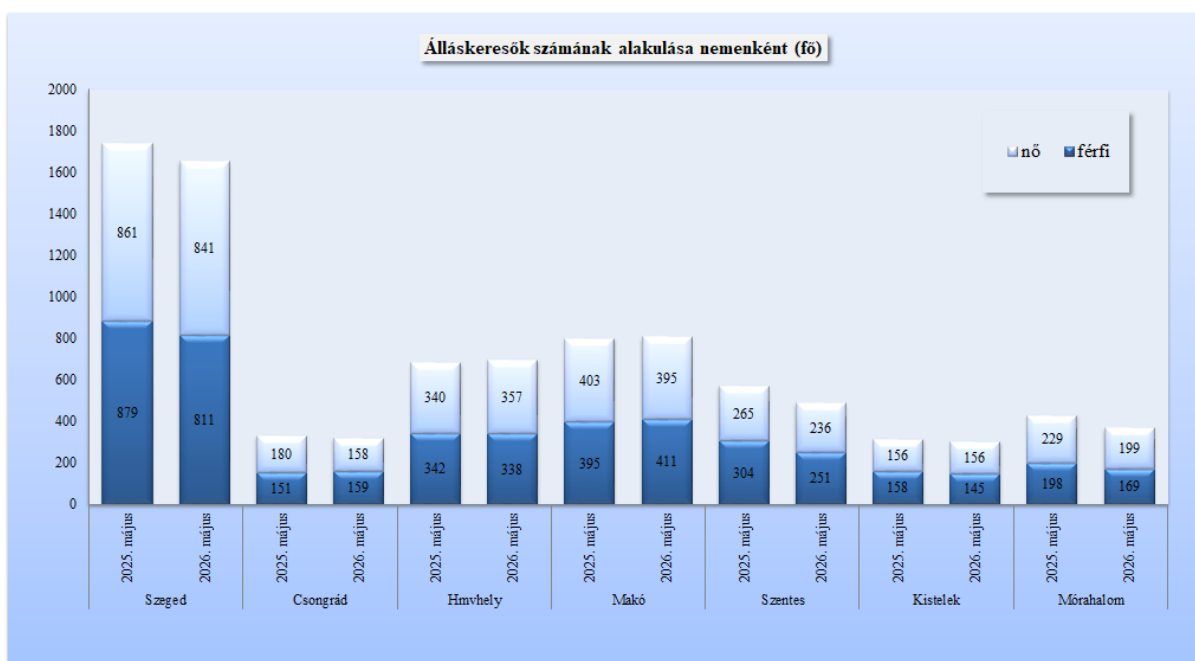


A 2,4%-os vármegyei mutató az országosnál (4,4%) 2,0 százalékponttal lett kedvezőbb, ezzel a vármegyék „rangsorában” - a fővárost is beleértve - Csongrád-Csanád vármegye Budapesttel holtversenyben a 2. helyen áll.

Nemenkénti megoszlás, korcsoportok, pályakezdők

2026. május végén a járási nyilvántartásokban összesen **2.342 nő és 2.284 férfi** szerepelt. Egy hónap alatt a nők száma 4,8%-kal (118 fővel), a férfiaké 5,1%-kal, (124 fővel) csökkent. Az előző hónaphoz képest a nők arányszáma hasonló lett, 0,1 százalékponttal emelkedett a tárgyhoz záró adatai szerint, a regisztráltak között az arányuk 50,6% volt.

Egy év alatt a nők száma 92 fővel (3,8%-kal), a férfiaké 143 fővel (5,9%-kal) lett kevesebb.



Ebben a hónapban a nők aránya három járásban alakult 50% alatt, az arányszám a szentesi járásban volt a legalacsonyabb (48,5%). A makói és a csongrádi regisztrációban a nők aránya 49,0% ill. 49,8% lett a nyilvántartott álláskeresőkön belül. A szegedi járásban a nemek közti megoszlás szinte fele-fele arányban alakult a tárgy hónapban, a regisztráltak között 50,9%-ban voltak az állást kereső nők. Az előző hónaphoz hasonlóan májusban is a mórakalmi járásban volt a legmagasabb a nők aránya a regisztrált álláskeresők között (54,1%), a kisteleki, valamint a hódmezővásárhelyi nyilvántartásban szereplők között pedig 51,8%, ill. 51,4% lett az állást kereső nők aránya.

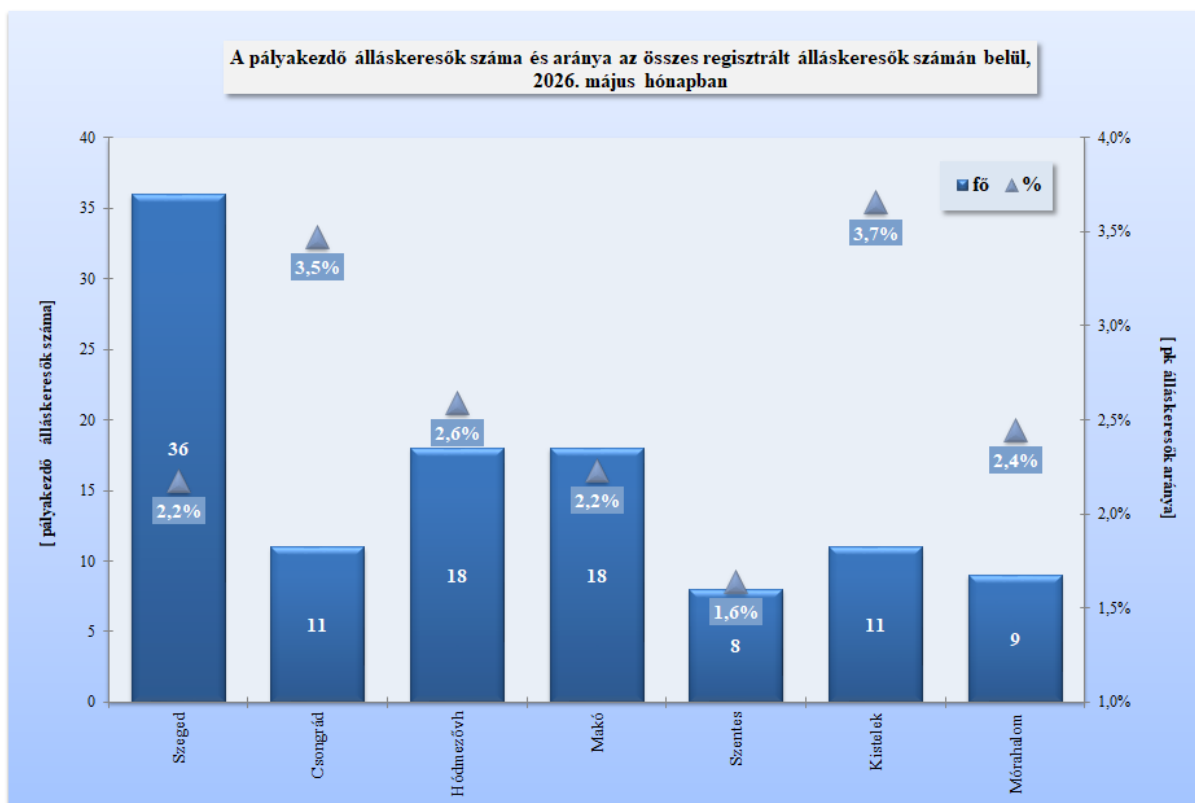
Az **álláskeresők korszerkezete** nagyságrendileg nem változott az előző hónapokhoz képest, a regisztráltak 8,2 százaléka (378 fő) 25 évnél fiatalabb, 34,4 százalékuk pedig már betöltötte a 60. életévét, mely 1.593 főt jelentett a májusi záróadatok szerint. A 60 év feletti részaránya ebben a hónapban a makói járásban volt a legmagasabb (42,6%), legalacsonyabb részarányban pedig továbbra is a szentesi regisztrációban (29,0%) szerepeltek. A többi járásban ennek a korcsoportnak az aránya 31,0-38,9% között alakult.

A 25 év alattiak száma 30 fővel (7,4%-kal), a 60 év felettié négy fővel csökkent egy év alatt.

2026. május végére a nyilvántartásban szereplő **pályakezdők** száma 111 fő lett a vármegyében, ezzel a regisztráltak 2,4%-át képviselik, ami 0,6 százalékpontos csökkenést jelent. A fiatalok száma egy hónap alatt 34 fővel (23,4%-kal), egy év alatt pedig 27 fővel (19,6%-kal) csökkent. A pályakezdő álláskeresők 32,4%-a a szegedi regisztrációban (36 fő) szerepelt.

A fiatalok aránya ebben a hónapban is – hasonlóan az előző hónapok adataihoz - a kisteleki járásban (3,7%) lett a legmagasabb, legalacsonyabb pedig a szentesiben (1,6%).

Egy év alatt a szegedi járásban tíz fővel, a szentesiben nyolc fővel, a mórakalmiban hat fővel, a makóiban pedig öt fővel lett kevesebb a regisztrált pályakezdők létszáma. A többi járásban - néhány fős eltéréssel - nagyon hasonlóan alakult a pályakezdők létszáma a tavalyi esztendőhöz viszonyítva.



Az álláskeresők 61,6%-a (2.849 fő) kevesebb, mint fél éve; 11,5%-a (530 fő) 6 hónapnál régebben, de 12 hónapnál rövidebb ideje; **27,0%-a** (1.247 fő) egy éve, vagy annál hosszabb ideje szerepel folyamatosan a nyilvántartásban, tehát **tartósan regisztrált álláskereső**.

Egy hónap alatt 1,3 százalékponttal, egy év távlatában 1,2 százalékponttal nőtt vármegyei szinten a tartósan álláskeresők aránya a nyilvántartottak teljes létszámához képest.

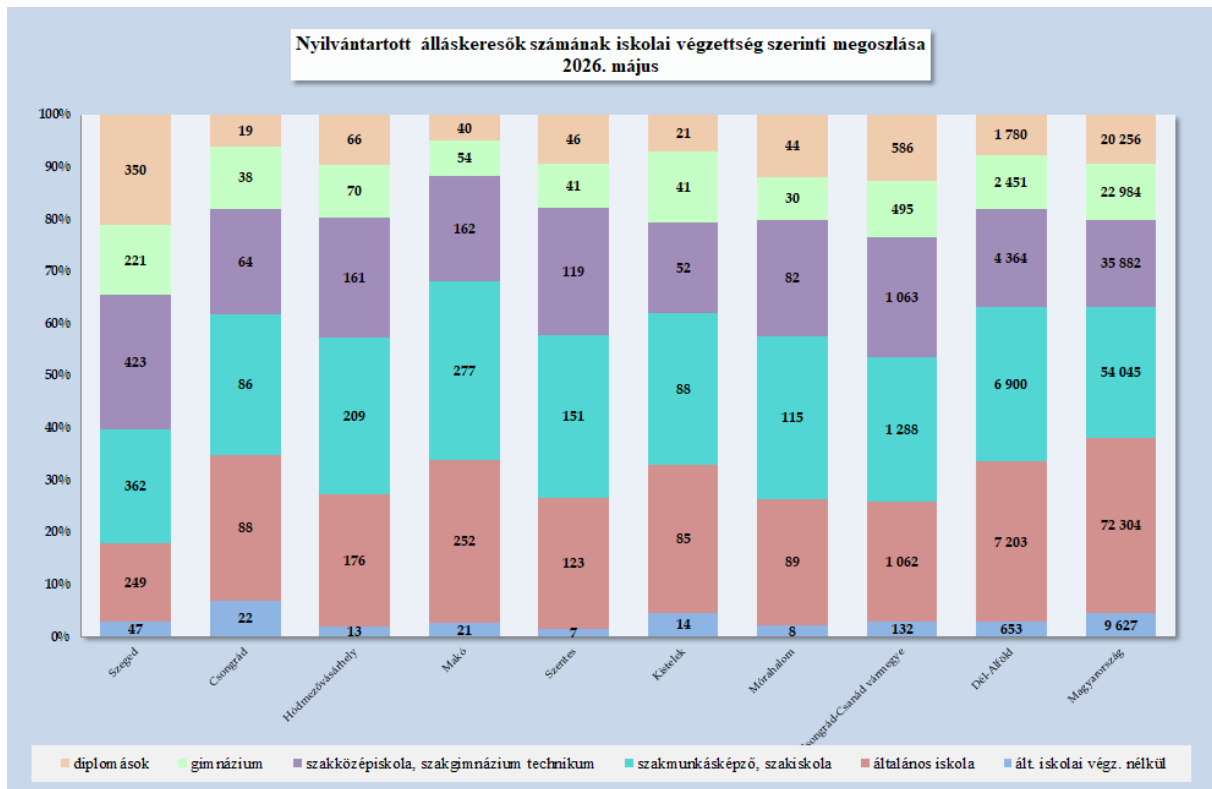
Ennek a státuszcsoporthoz az **aránya** a járásokban 24,0% és 30,4% között alakult a május végi adatok szerint. A mutatószám ebben a hónapban is a szegedi járásban volt a legalacsonyabb, a legmagasabb pedig a makóiiban.

A tartósan munka nélkül lévők **száma** vármegyei szinten egy hónap alatt nem változott, egy év távlatában pedig hat fővel csökkent.

A nyilvántartott álláskeresők száma 2025 májusához képest 235 fővel, a tartósan munkanélkülieké pedig hat fővel csökkent, ezért változott az éven túli regisztráltak aránya 1,2 százalékponttal vármegyei szinten egy év távlatában.

Iskolai végzettség, ellátások

Csongrád-Csanád vármegyében az álláskeresők **iskolai végzettség szerinti összetétele** is hasonlóan alakult a korábbi hónapok adataihoz viszonyítva. 2026. május végén a nyilvántartott álláskeresők 25,8%-a, 1.194 fő legfeljebb általános iskolát végzett, 27,8%-uk szakmunkás, illetve szakiskolai végzettségű (1.288 fő). Az álláskeresők 23,0%-a (1.063 fő) szakközépiskolában, szakgimnáziumban, technikumban fejezte be tanulmányait. A gimnáziumban érettségizők aránya 10,7 százalék (495 fő). Diplomával az álláskeresők 12,7 százaléka rendelkezett, számuk 586 fő volt a vizsgált hónap végén. A felsőfokú végzettségűek 59,7%-a (350 fő) a szegedi nyilvántartásban szerepelt.



A regisztrációban **az előző hónap**hoz képest a 8 általános iskolánál kevesebb, vagy legfeljebb általános iskolát végzettek száma 71 fővel (5,6%-kal), a szakmunkások száma 57 fővel (4,2%-kal), az érettségizetteké 103 fővel (6,2%-kal), a diplomások száma pedig 11 fővel (1,8%-kal) lett kevesebb a nyilvántartások adatai szerint.

Egy év alatt a 8 általános iskolánál kevesebb, vagy legfeljebb általános iskolát végzők száma 148 fővel (11,0%-kal), a szakmunkások száma 38 fővel (2,9%-kal), az érettségivel rendelkezőké 27 fővel (1,7%-kal), a diplomásoké pedig 22 fővel (3,6%-kal) csökkent a vármegyében.

Az **országban** nyilvántartott álláskeresők 38,1%-a alacsony iskolai végzettségű (legfeljebb általános iskolát végzett), 25,1%-uk szakmunkás, 27,4%-uk érettségizett, 9,4%-uk pedig diplomás.

Szeged térségében a nyilvántartásban lévők 17,9%-a rendelkezik legfeljebb általános iskolai végzettséggel, 21,9%-uk szakmunkás, 25,6%-uk szakközépiskolát, technikumot végzett, 13,4%-uk gimnáziumban érettségizett, a diplomások aránya 21,2%, ez 350 főt jelent a járásban. Az előző hónap adataihoz képest nagyságrendbeli változások nem történtek, a „legnagyobb” eltérés az általános iskolai végzettségük arányának 0,8 százalékpontos csökkenése volt.

A **hódmezővásárhelyi járásban** a nyilvántartott álláskeresők 27,2%-a alacsony iskolai végzettségű, 30,1%-uk szakmunkás, 23,2%-uk szakközépiskolát, technikumot végzett, 10,1%-uk gimnáziumban érettségizett, és 9,5%-uk diplomás (66 fő).

Az előző hónap adataihoz képest a hódmezővásárhelyi járásban sem történtek nagyságrendbeli változások, a „legnagyobb” eltérés itt az általános iskolát végzettek arányának 1,3 százalékpontos növekedése volt.

Csongrád-Csanád vármegyében, a május végén nyilvántartott álláskeresők **32,1%-a, 1.487 fő álláskeresési járadékban, 29,6%-a (1.370 fő)** pedig **álláskeresési segélyben** részesült.

A járadékra jogosultak száma egy hónap alatt 56 fővel (3,6%-kal), egy év alatt pedig 80 fővel (5,1%-kal) csökkent. Az álláskeresési segélyben részesülők száma az előző hónaphoz képest tíz fővel nőtt, egy év alatt pedig 18 fővel (1,3%-kal) csökkent.

A **foglalkoztatást helyettesítő támogatásban** (FHT) részesülők száma a tárgyhónap végén **202 fő lett (4,4%)**, mely az előző havi adathoz képest nyolc fővel (3,8%-kal), az egy évvel korábbi létszámmal pedig 28 fővel (12,2%-kal) kevesebb.

Az ellátottak arányát összehasonlítva járási szinten ebben a hónapban is a szegedi regisztrációban volt a legmagasabb ez a hányados – a tárgyhóban 69,7% - a legalacsonyabb pedig a csongrádi járásban 58,0%-kal.

A májusi záróadatok szerint a vármegyében nyilvántartott álláskeresők 66,1%-a részesült valamiféle ellátásban, viszont **33,9%-uk, azaz 1.567 fő nem kaphatott ellátást**. Az ő számuk egy hónap alatt 188 fővel lett kevesebb, az álláskeresők teljes számához viszonyított arányuk 2,2 százalékponttal csökkent.

A 2025. májusi adatokhoz képest a nem ellátottak száma 109 fővel (6,5%-kal), a regisztráltak közötti arányuk 0,6 százalékponttal csökkent egy év távlatában.

Áramlási információk

2026 májusában, a vármegyében a **regisztrációba bekerülők száma 899 fő** volt, mely létszám az előző havihoz képest egy fővel, az egy évvel korábbinál pedig 112 fővel (11,1%-kal) kevesebb. A tárgyhavi belépők közül az újonnan, először belépő ügyfelek száma 117 fő volt.

A teljes bekerülő létszám 2,7%-a (24 fő) pályakezdő, közülük 11-en először lettek ügyfeleink. A vizsgált hónapban belépő 899 fő 49,3%-a (443 fő) nő, 50,7%-a (456 fő) férfi, 13,5%-uk (121 fő) 25 év alatti, 25,9%-uk (233 fő) 50 éves vagy afeletti volt.

A nyilvántartásba bekerülők 61,4%-a (552 fő) álláskeresési járadék folyósítására volt jogosult, 37,5%-uk (337 fő) viszont nem részesülhetett semmiféle ellátásban.

A belépők iskolai végzettségét tekintve 22,6%-uk (203 fő) legfeljebb általános iskolai, 23,6%-uk (212 fő) szakmunkás, illetve szakiskolai végzettséggel rendelkezik, 38,9%-uk (350 fő) érettségizett, a diplomás bekerülő ügyfelek aránya 14,9%, mely 134 főt jelentett ebben a hónapban.

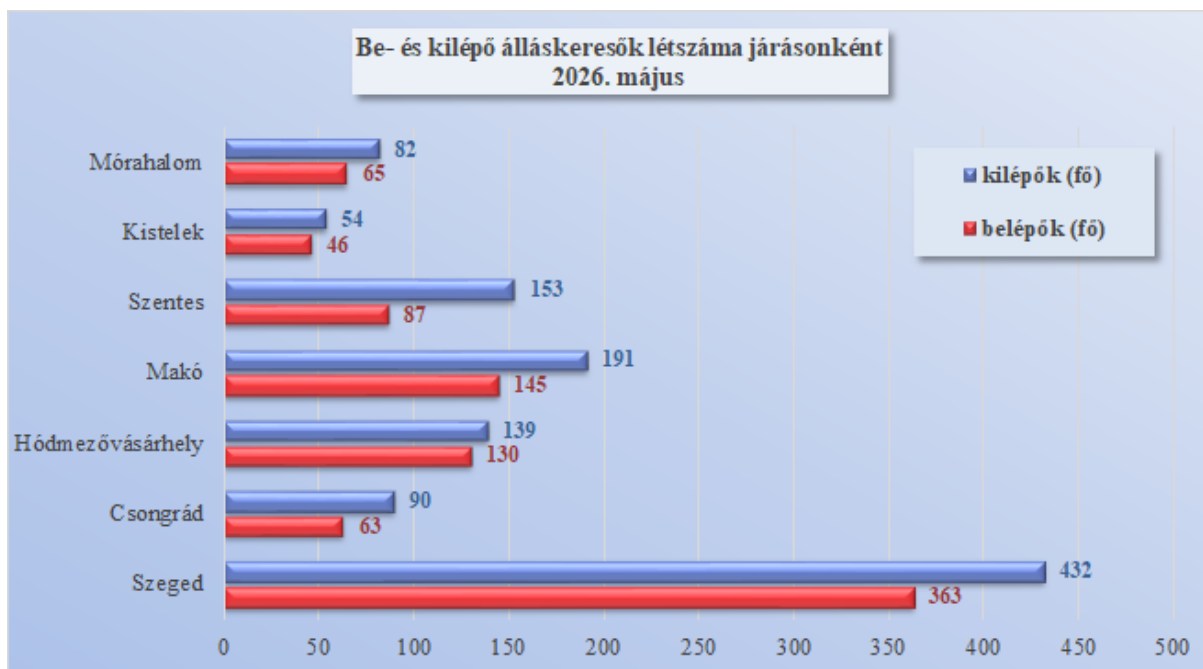
A tárgyhóban, a **nyilvántartásból kikerülők száma 1.141 fő** volt, ami az előző havihoz képest 166 fővel (17,0%-kal), az egy évvel korábbihoz képest pedig 18 fővel (1,6%-kal) magasabb létszám. A kilépők 37,9%-a a szegedi regisztrációból került ki.

A járási adatok alapján a kilépők számát a regisztráltak zárónapi létszámához viszonyítva megállapítható, hogy ebben a hónapban a szentesi járásban történt a legnagyobb arányú kiáramlás, a nyilvántartottak 31,4%-a (153 fő) került ki a rendszerből, legkisebb arányú pedig a kistelekiben történt, 17,9%-os mértékben, ahol összesen 54 fő regisztrációja szűnt meg.

Vármegyei szinten a **nyilvántartásból való törlés okai között 47,4%-ban** (541 fő esetében) a kilépés oka valamilyen **munkaviszony létesítése volt**, tehát a regisztrációban szereplő álláskeresőknek ilyen arányban sikerült önállóan vagy támogatással elhelyezkednie.

Ha a kilépők, ill. azon belül az elhelyezkedettek számát járási szinten is összehasonlítjuk, az látható, hogy a tárgy hónapban a csongrádi, ill. a kisteleki járásban 55,6-55,6% volt azok aránya, akik munkaviszony létesítése miatt kerültek ki a járási regisztrációból. A további öt járás esetében ez az arány 32,0-50,9% között alakult.

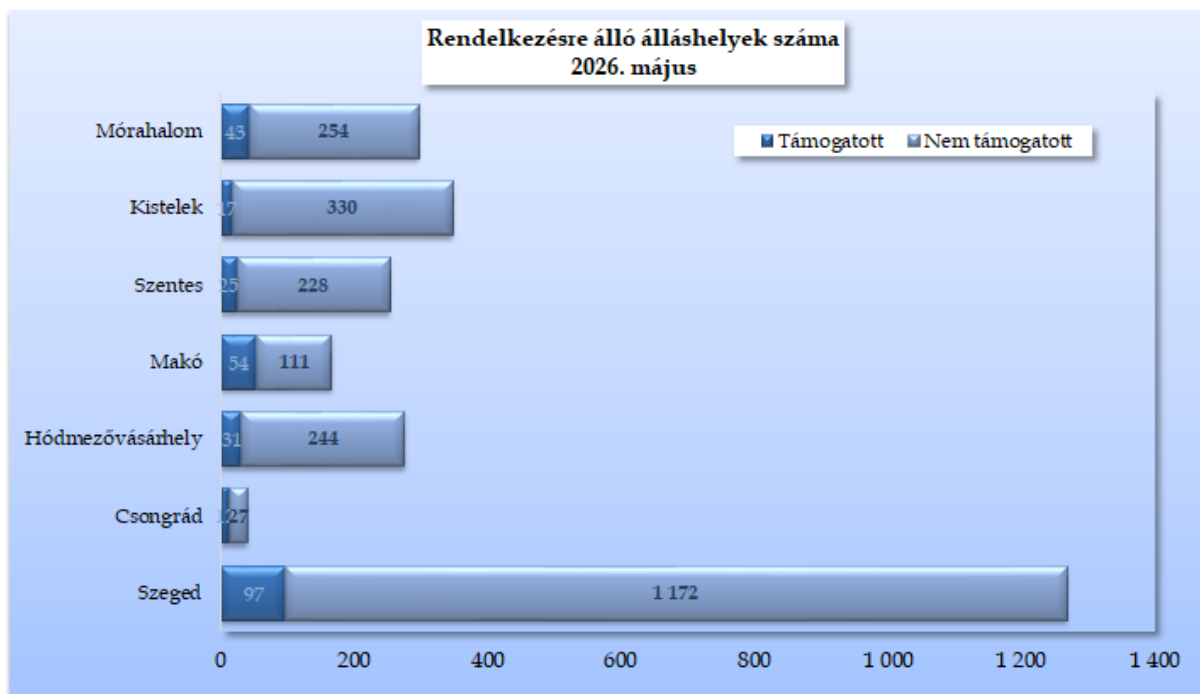
A tárgyhavi áramlási adatok szerint vármegyei szinten **242 fővel volt magasabb a kilépők létszáma**, mint a nyilvántartásokból belépő állás keresők száma. Szegeden a kilépők létszáma 69 fővel haladta meg a regisztrációba bekerülők létszámát, a kisteleki nyilvántartásban viszont mindössze 8 fővel volt magasabb a kilépők létszáma 2026 májusában.



Álláshelyek

2026. május hónapban a vármegye foglalkoztatási osztályain bejelentett új álláshelyek száma 894 db volt. A hónap elején meglévő 1.751 álláshellyel együtt **2.645 álláslehetőséget** tudunk felkínálni a hónap során regisztrált ügyfeleink számára, ami az előző havihoz képest 151-gyel (6,1%-kal), az egy évvel korábbi adatokhoz képest 826-tal (45,4%-kal) több álláslehetőség.

A tárgyhónapban **rendelkezésre álló állásbejelentések** 10,5%-a (279 álláshely) volt támogatott foglalkoztatásra (közfoglalkoztatás) vonatkozó igény. Az általános, nem támogatott álláslehetőségek száma 2.366 db, melyek jellemzően szegedi (49,5%), kisteleki (13,9%), mórähalmi (10,7%), ill. hódmezővásárhelyi (10,3%), munkaerőigények voltak.



A tárgy hónapban bejelentett **894 új állás** 78,3%-ának betöltéséhez legfeljebb általános iskolai végzettség elegendő, 12,6%-ához szakmunkás, illetve szakiskolai végzettség, 6,8%-ához érettségi, 2,2%-ához diploma szükséges. Az előző hónaphoz képest az alacsony iskolai végzettséget igénylő bejelentések aránya 4,0%-kal nőtt, a szakmunkás végzettséghez kötött, ill. a diplomás munkaerőigények aránya alig változott (-0,2%, ill. -0,4%), az érettségi meglétét feltételként megjelölő új munkaerőigények aránya viszont 3,4%-kal csökkent.

A tárgyhavi új munkaerőigények 24,0%-a az ipar (beleértve az építőipart is), 21,9%-a a mezőgazdaság, 9,5%-a a kereskedelem, 6,9%-a pedig a közigazgatás (közfoglalkoztatás), területéről származott.

A tárgy hónapban újonnan bejelentett álláshelyeken történő foglalkoztatáshoz 17,8%-ban kapcsolódott valamilyen támogatási igény.

A bejelentett álláshelyek számának alakulása Csongrád-Csanád vármegyében

2026. május					
Csongrád-Csanád vármegye	Nyitónapi üres álláshelyek száma	Új bejelentett álláshelyek száma	Rendelkezésre álló álláshelyek száma	Megszűnt álláshelyek száma	Zárónapi üres álláshelyek száma
A Mezőgazdaság, erdőgazdálkodás, halászat	368	196	564	-145	419
B Bányászat, kőfejtés	1	0	1	0	1
C Feldolgozóipar	383	174	557	-222	335
D Villamosenergia-, gáz-, gőzellátás, légkondicionálás	0		0	0	
E Vizellátás; szennyvíz gyűjtése, kezelése, hulladékgyűjtés	6	2	8	-1	7
F Építőipar	167	41	208	-132	76
G Kereskedelem, gépjárműjavítás	274	85	359	-163	196
H Szállítás, raktározás	32	12	44	-16	28
I Szálláshely-szolgáltatás, vendéglátás	82	89	171	-70	101
J Kiadói tevékenység			0	0	
K Távközlés, számítógépes programozás, információtechnológiai szaktanácsadás	12	4	16	-10	6
L Pénzügyi, biztosítási tevékenység	13	3	16	-1	15
M Ingatlanügyletek	14	6	20	-7	13
N Szakmai, tudományos, műszaki tevékenység	160	19	179	-146	33
O Adminisztratív és szolgáltatást támogató tevékenység	99	153	252	-108	144
P Közigazgatás, védelem; kötelező társadalombiztosítás	79	62	141	-72	69
Q Oktatás	8	9	17	-5	12
R Humánegészségügyi, szociális ellátás	29	15	44	-18	26
S Művészet, sport, szabadidő	6	6	12	-5	7
T-U-V Egyéb	18	18	36	-11	25
összesen	1 751	894	2 645	-1 132	1 513
Támogatott	120	159	279	-171	108
Nem támogatott	1 631	735	2 366	-961	1 405
összesen	1 751	894	2 645	-1 132	1 513
Szeged	942	327	1 269	-700	569
Csongrád	19	20	39	-13	26
Hódmezővásárhely	130	145	275	-121	154
Makó	108	57	165	-68	97
Szentes	173	80	253	-28	225
Kistelek	171	176	347	-103	244
Mórahalom	208	89	297	-99	198
összesen	1 751	894	2 645	-1 132	1 513

A nyilvántartott állás keresők száma, összetétele járásonként – 2026. május

Járások	Nyilvántartott állás keresők száma (fő)					állás keresők
	2025.	2026.		változás az előző		aránya* (%)
	május	április	május	hónaphoz	évhez	2026. május
Szeged	1 740	1 722	1 652	-70	-88	1,6%
Csongrád	331	343	317	-26	-14	3,2%
Hódmezővásárhely	682	703	695	-8	13	2,8%
Makó	798	852	806	-46	8	4,1%
Szentes	569	555	487	-68	-82	2,7%
Kistelek	314	310	301	-9	-13	3,7%
Mórahalom	427	383	368	-15	-59	2,6%
Csongrád-Csanád vármegye	4 861	4 868	4 626	-242	-235	2,4%

* állás keresők – becsült – gazdaságilag aktív népességszám figyelembe vételével számított aránya

Járások	Nyilvántartott állás keresők száma (fő)					
	nemenként		iskolai végzettségenként			
	férfi	nő	<= 8.ált	szakmunkás	érettségi	diplomás
Szeged	811	841	296	362	644	350
Csongrád	159	158	110	86	102	19
Hódmezővásárhely	338	357	189	209	231	66
Makó	411	395	273	277	216	40
Szentes	251	236	130	151	160	46
Kistelek	145	156	99	88	93	21
Mórahalom	169	199	97	115	112	44
Csongrád-Csanád vármegye	2 284	2 342	1 194	1 288	1 558	586

Járások	Nyilvántartott állás keresők száma (fő)				nyilvántartásba belépők száma a hónap folyamán	
	korcsoportonként			1 éven túl regisztrált	összesen	most első alkalommal
	< 25 éves	>=25 & < 60 éves	>=60 éves			
Szeged	126	1 006	520	397	363	66
Csongrád	33	176	108	84	63	10
Hódmezővásárhely	54	391	250	195	130	10
Makó	59	404	343	245	145	11
Szentes	47	299	141	129	87	12
Kistelek	23	161	117	88	46	5
Mórahalom	36	218	114	109	65	3
Csongrád-Csanád vármegye	378	2 655	1 593	1 247	899	117